



a cura del Dipartimento I.C.T.
Informatica, Comunicazione e Telematica

- RELAZIONE 2004 -

*Hanno collaborato alla stesura del
presente documento
il Dipartimento di Prevenzione e
il Servizio Infermieristico Aziendale
dell'A.S.S. n. 1 "Triestina"*

Indice

PARTE PRIMA:

L'ASSETTO DEMOGRAFICO DELLA

POPOLAZIONE TRIESTINA	1
1.1 La struttura della popolazione assistita	2
<i>1.1.1 Indice di dipendenza</i>	3
<i>1.1.2 Indice di vecchiaia</i>	3
1.2 Fotografia della popolazione per Comune e per Distretto.....	4
<i>1.2.1 Indice di dipendenza (per Comune e Distretto)</i>	15
<i>1.2.2 Indice di vecchiaia (per Comune e Distretto)</i>	15
1.3 Le Famiglie della Provincia di Trieste.....	16
1.4 Cittadini Stranieri	17

PARTE SECONDA:

LE PATOLOGIE DELLA POPOLAZIONE

TRIESTINA	23
2.1 Le patologie della popolazione triestina.....	24
<i>2.1.1 Esenzioni per patologia suddivise per distretto</i>	27
<i>2.1.2 Stati invalidanti nella Provincia di Trieste</i>	28
2.2 Epidemiologia dei ricoveri	32
<i>2.2.1 Ricoveri popolazione ultrasessantacinquenne</i>	35
<i>2.2.2 Le malattie cardiovascolari</i>	38
<i>2.2.3 Ricoveri e mortalità</i>	39

2.3 Mortalità	41
2.4 Suicidi	43
 PARTE TERZA:	
IL RICORSO AI SERVIZI SANITARI.....	46
3.1 L’Ospedalizzazione	47
3.2 L’Hospice	50
3.3 L’Assistenza Sanitaria Territoriale	
Residenziale e Semiresidenziale.....	52
3.3.1 <i>Le Unità di Valutazione Distrettuali</i>	52
3.3.2 <i>Le Residenze Sanitarie Assistenziali</i>	57
3.3.3 <i>L’Assistenza Domiciliare Integrata</i>	63
3.3.4 <i>Conclusioni</i>	67
3.4 L’attività specialistica ambulatoriale.....	69
3.4.1 <i>Prestazioni ambulatoriali per distretto</i>	72
3.4.2 <i>Gli introiti derivanti dal “ticket”</i>	72
3.4.3 <i>L’accesso alle prestazioni di laboratorio</i>	73
3.5 L’assistenza farmaceutica	76
3.6 I Servizi per le tossicodipendenze.....	80
3.7 I servizi per la salute mentale	81
3.8 Il servizio psicopedagogico sloveno	84
3.9 Le campagne di screening	87
3.9.1 <i>Pap test</i>	87
3.9.2 <i>Mammografia</i>	88

3.10 La spesa sanitaria per fasce di età.....	89
 PARTE QUARTA:	
L'ACCESSO AI SERVIZI.....	94
4.1 Gli Sportelli CUP	95
4.1.1 <i>L'autocertificazione per reddito.....</i>	<i>97</i>
4.1.2 <i>L'attività del Call Center</i>	<i>100</i>
4.2 Le prenotazioni presso le farmacie territoriali.....	108
4.3 L'affluenza agli sportelli amministrativi.....	112
 Allegato n. 1 <i>“Elenco analitico esenzioni per distretto</i>	<i>117</i>
 Allegato n. 2 <i>“Mortalità per reparto di dimissione”</i>	<i>130</i>

Parte Prima.....pag. 1

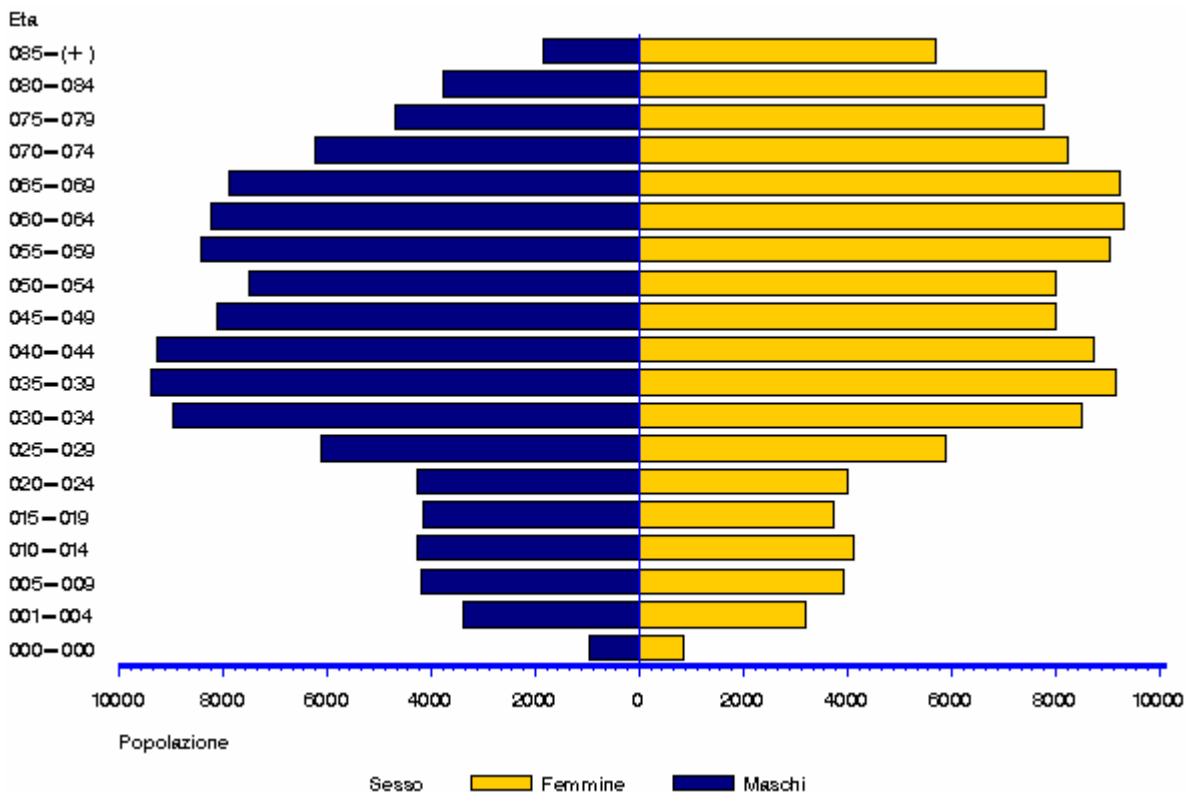
L'assetto demografico della popolazione triestina

Parte Prima

L'assetto demografico della popolazione triestina

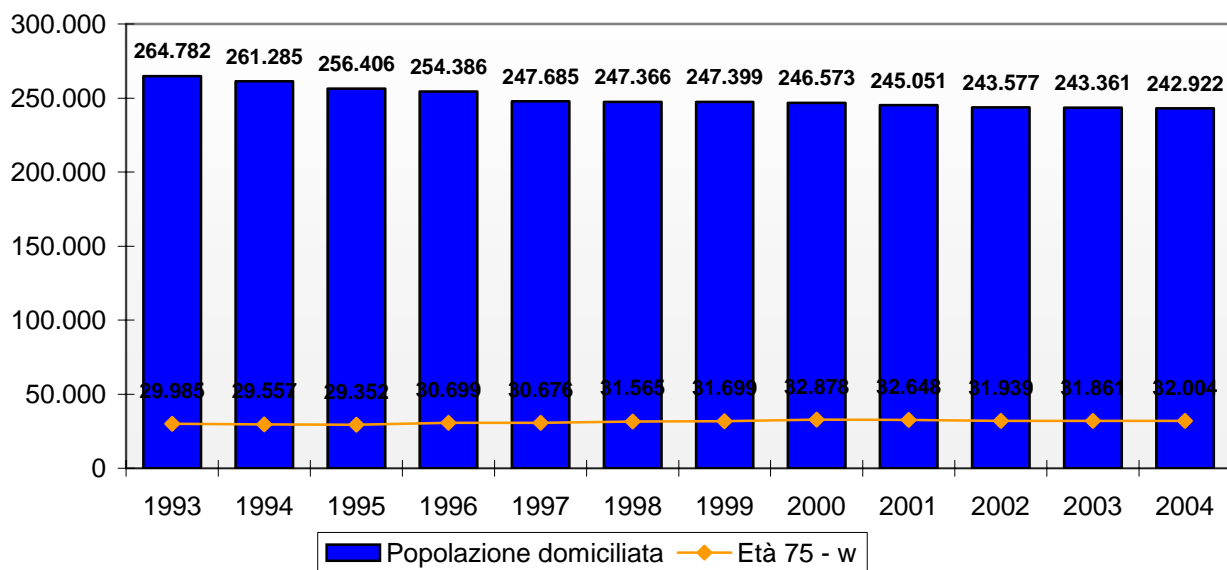
1.1 LA STRUTTURA DELLA POPOLAZIONE ASSISTITA

*Piramide della popolazione della Provincia di Trieste
Popolazione Assistita – Anno 2004*



Il 13,17 % della popolazione domiciliata, pari a 32.004 unità, è costituito da persone ultrasettantacinquenni: ogni anno detta percentuale aumenta progressivamente. La popolazione in termini numerici continua il suo trend in diminuzione, mentre continua ad aumentare, anche in termini assoluti oltre che percentuali, il numero di anziani di età superiore ai 75 anni.

Provincia di Trieste: numerosità popolazione assistibile ultimi 11 anni



(Fonte: elaborazione propria da SIASI)

1.1.1 *Indice di dipendenza*

	INDICE DI DIPENDENZA (%)
2005	60,83
2004	58,63
2003	57,43
2002	56,37
2001	55,84
2000	55,14

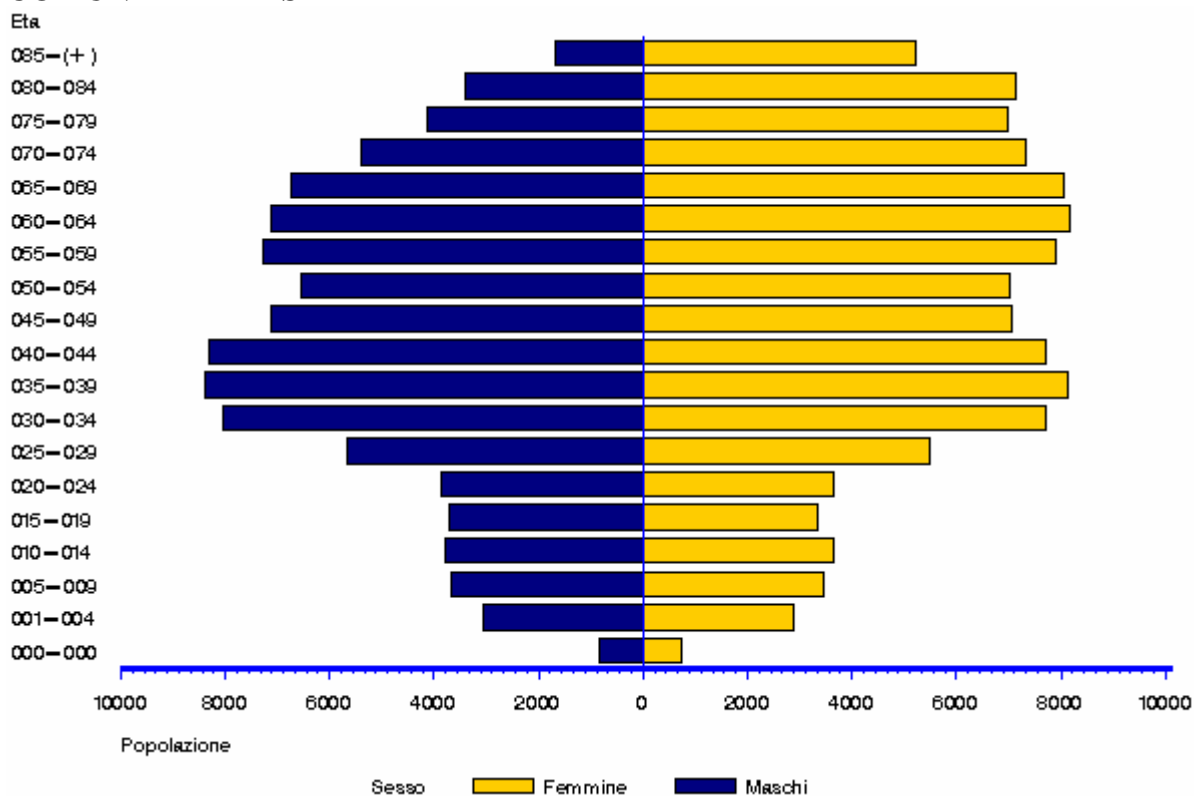
1.1.2 *Indice di vecchiaia*

	INDICE DI VECCHIAIA (%)
2005	274,96
2004	249,99
2003	250,22
2002	250,13
2001	253,25
2000	255,46

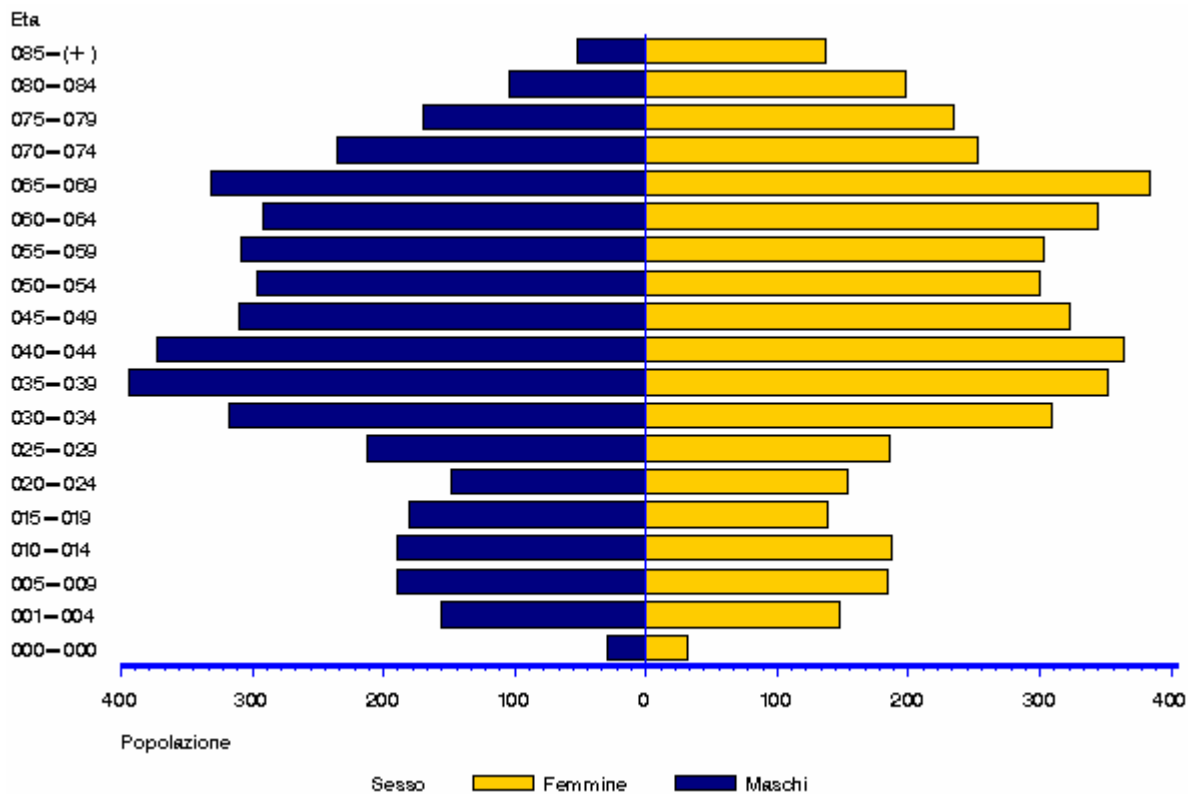
1.2 FOTOGRAFIA DELLA POPOLAZIONE PER COMUNE E PER DISTRETTO

Piramide della popolazione per Comune e per Distretto ANNO 2004

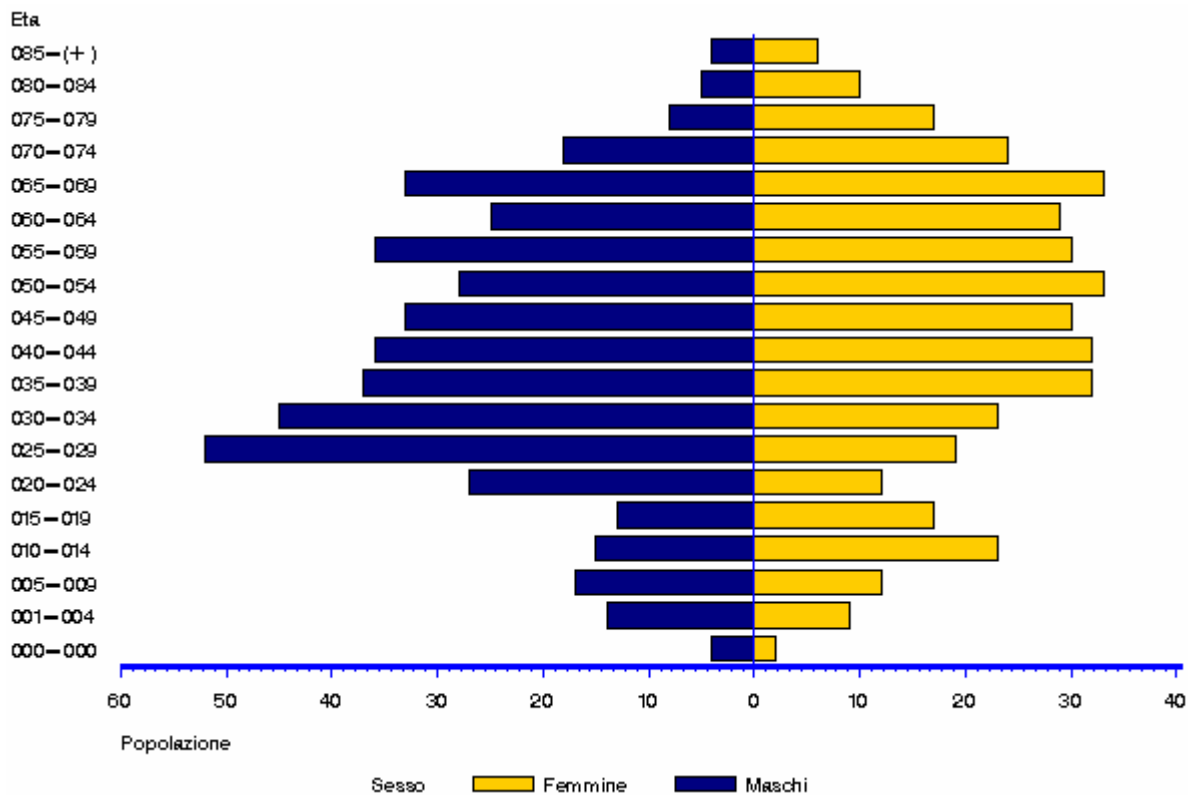
COMUNE DI TRIESTE



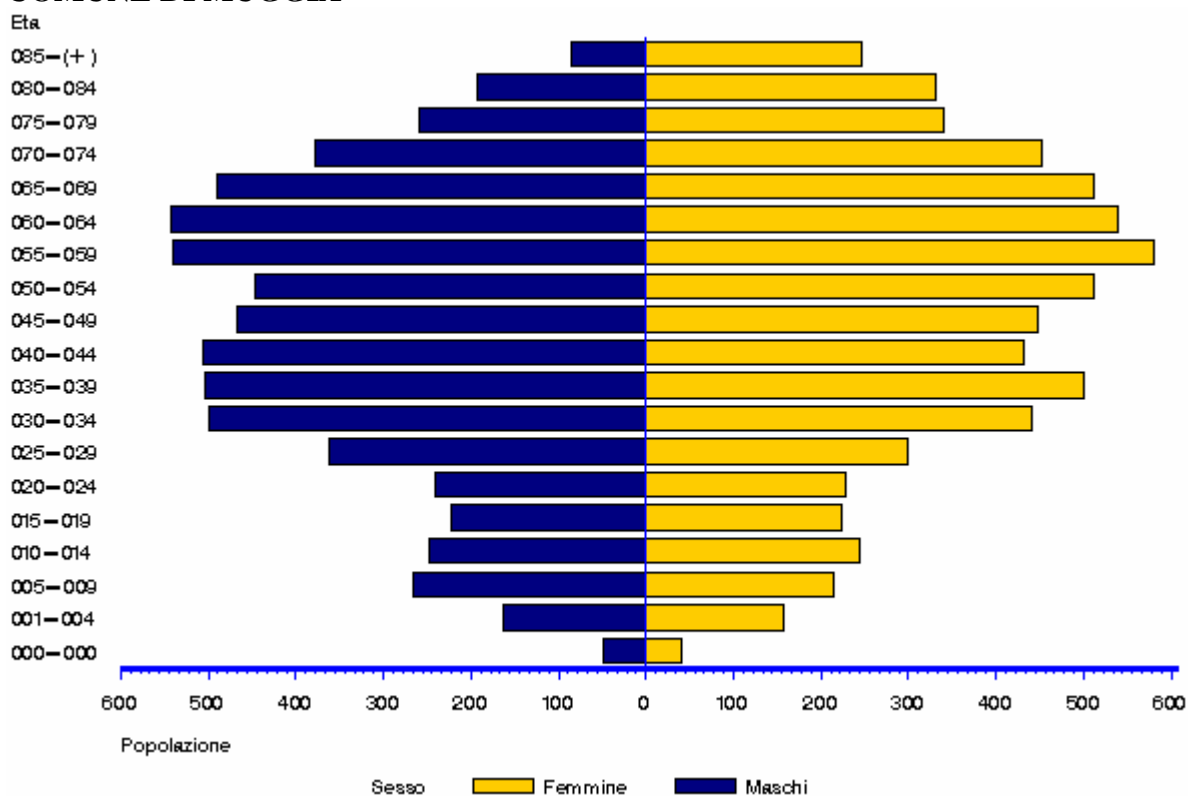
COMUNE DI DUINO AURISINA



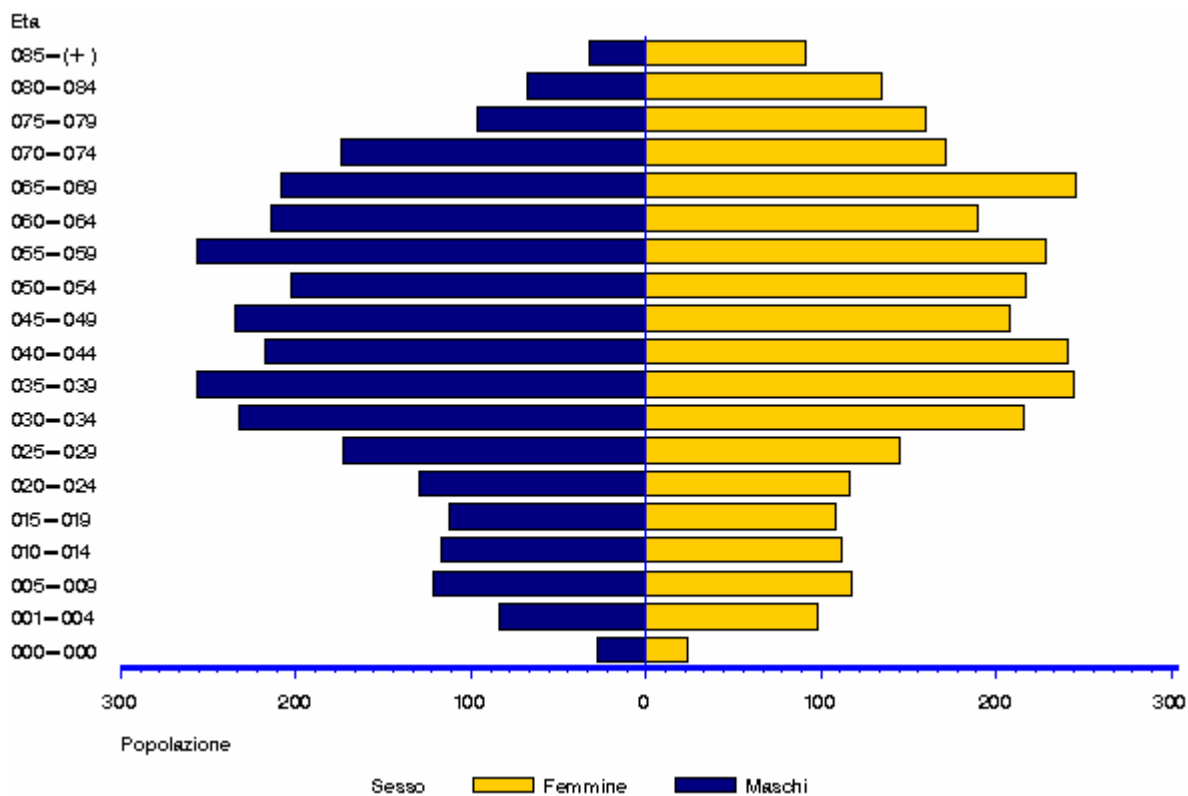
COMUNE DI MONRUPINO



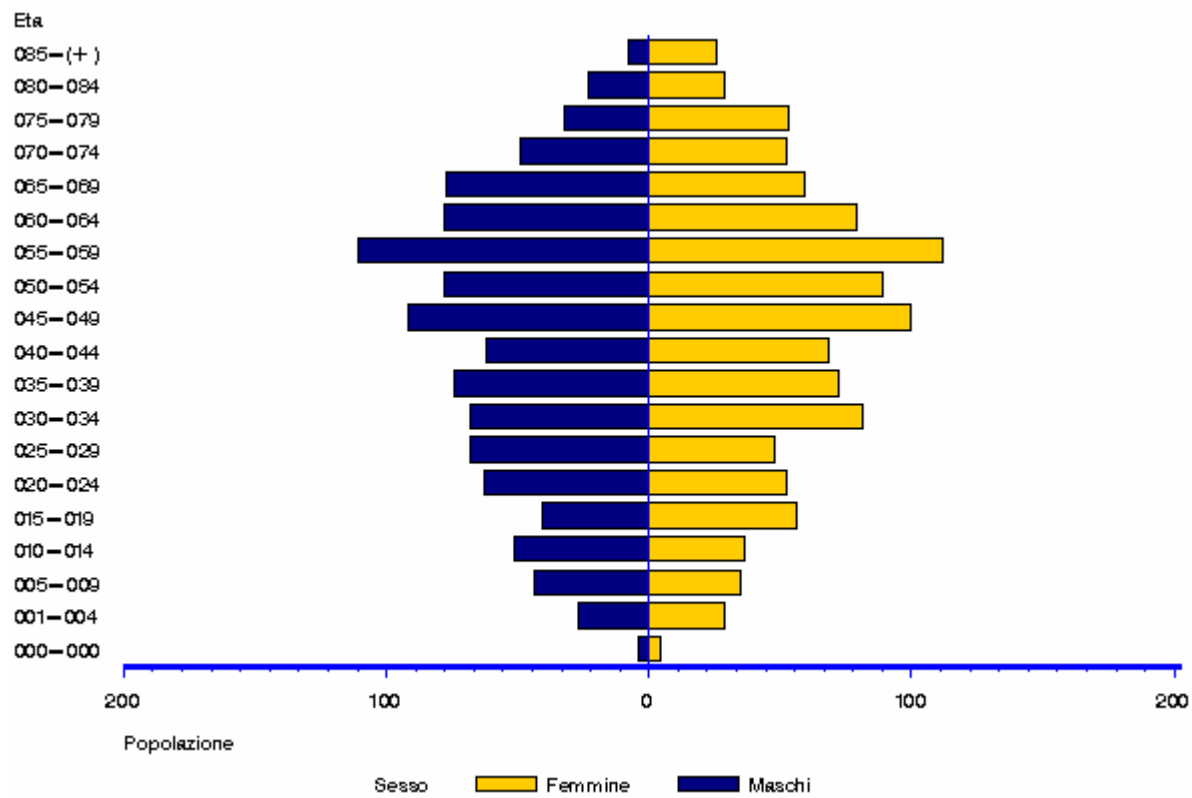
COMUNE DI MUGGIA



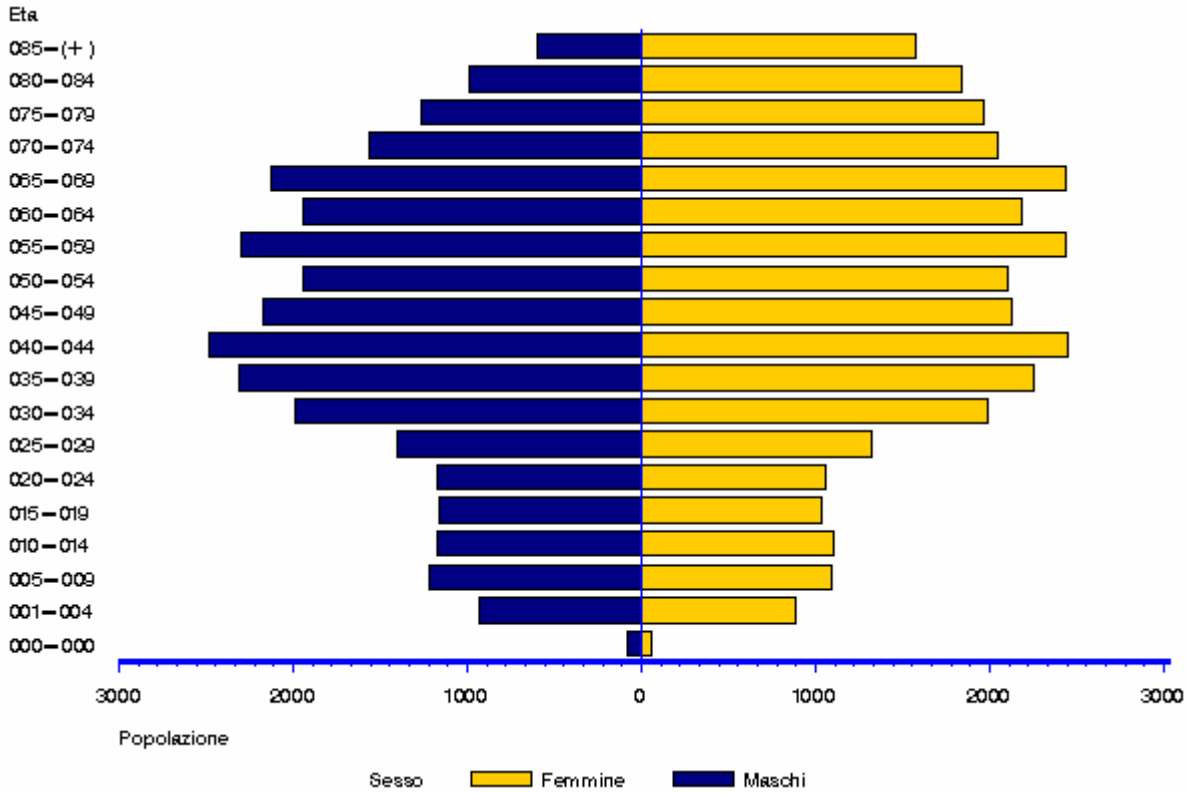
COMUNE DI SAN DORLIGO DELLA VALLE



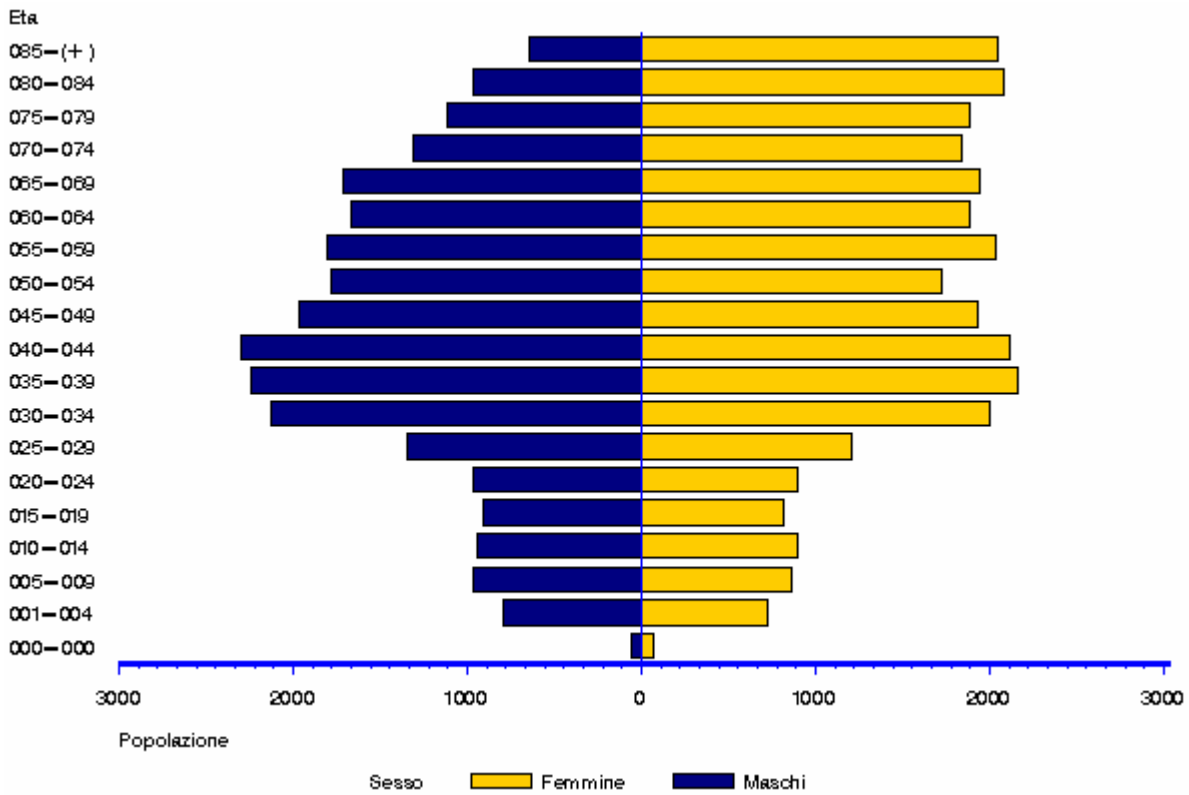
COMUNE DI SGONICO



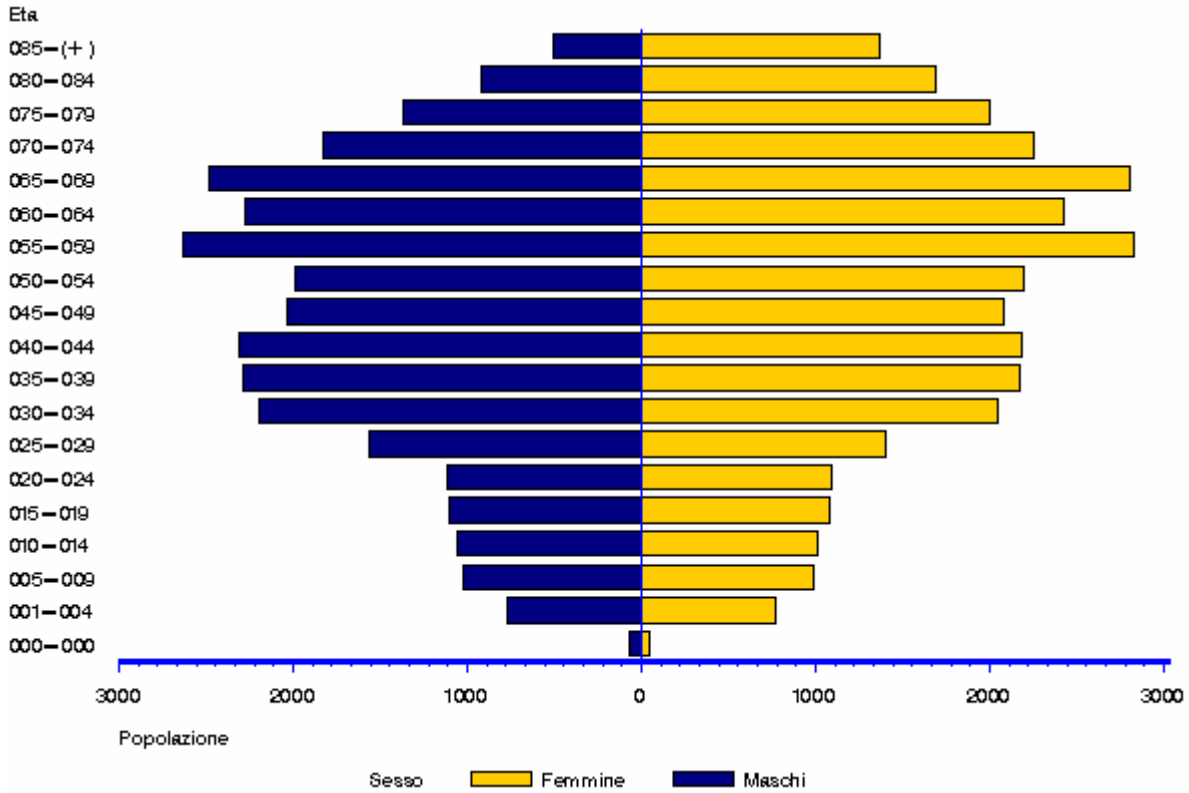
DISTRETTO 1



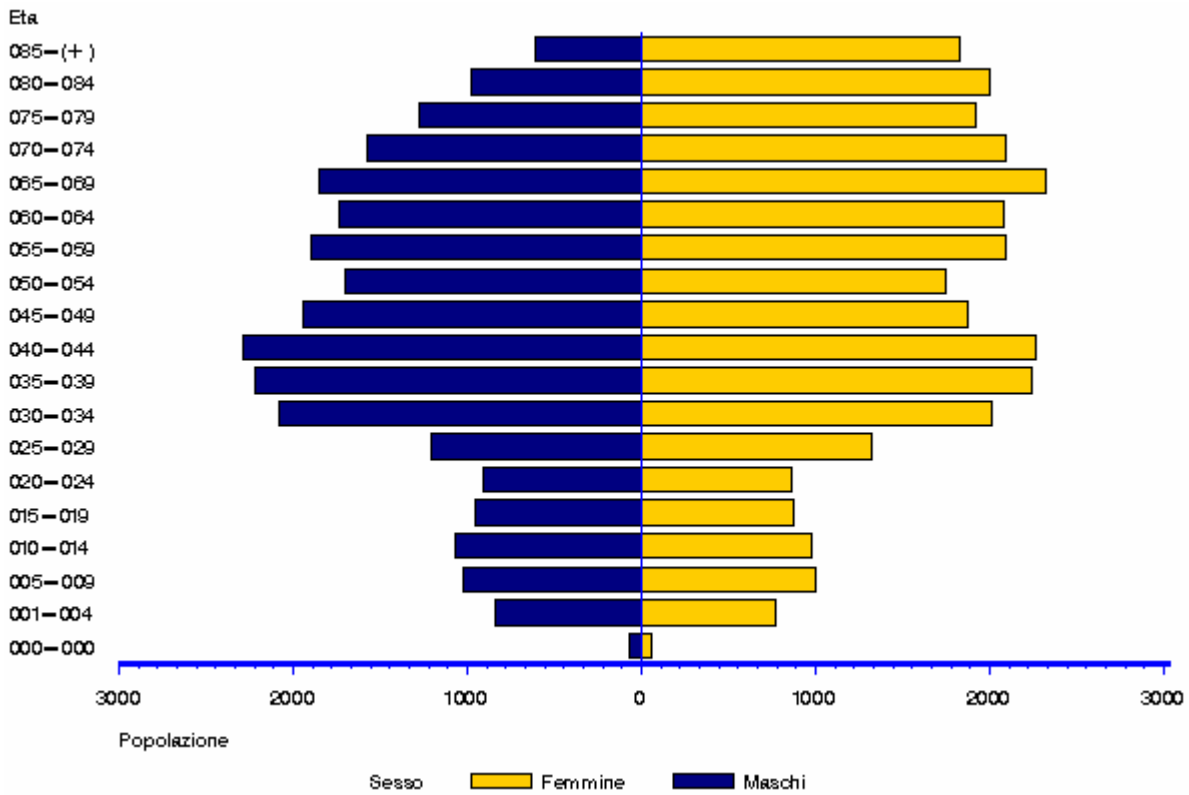
DISTRETTO 2



DISTRETTO 3



DISTRETTO 4



*Popolazione dei Comuni e dei Distretti suddivisa per fasce di età e sesso
Anno 2004*

COMUNE DI TRIESTE

Classi di età	Sesso		TOTALE
	Femmine	Maschi	
000-000	734	821	1.555
001-004	2.879	3.067	5.946
005-009	3.472	3.670	7.142
010-014	3.656	3.774	7.430
015-019	3.325	3.731	7.056
020-024	3.633	3.876	7.509
025-029	5.489	5.660	11.149
030-034	7.691	8.031	15.722
035-039	8.136	8.376	16.512
040-044	7.725	8.300	16.025
045-049	7.043	7.133	14.176
050-054	7.003	6.554	13.557
055-059	7.891	7.264	15.155
060-064	8.178	7.121	15.299
065-069	8.048	6.757	14.805
070-074	7.334	5.397	12.731
075-079	6.973	4.148	11.121
080-084	7.120	3.390	10.510
085-(+)	5.220	1.687	6.907
TOTALE	111.550	98.757	210.307

COMUNE DI DUINO - AURISINA

Classi di età	Sesso		TOTALE
	Femmine	Maschi	
000-000	31	29	60
001-004	148	156	304
005-009	184	190	374
010-014	187	190	377
015-019	139	180	319
020-024	154	149	303
025-029	185	212	397
030-034	309	317	626
035-039	351	393	744
040-044	364	372	736
045-049	323	310	633
050-054	300	296	596
055-059	303	308	611
060-064	344	292	636
065-069	384	331	715
070-074	253	235	488
075-079	235	169	404
080-084	197	104	301
085-(+)	137	52	189
TOTALE	4.528	4.285	8.813

COMUNE DI MONRUPINO

Classi di eta	Sesso		TOTALE
	Femmine	Maschi	
000-000	2	4	6
001-004	9	14	23
005-009	12	17	29
010-014	23	15	38
015-019	17	13	30
020-024	12	27	39
025-029	19	52	71
030-034	23	45	68
035-039	32	37	69
040-044	32	36	68
045-049	30	33	63
050-054	33	28	61
055-059	30	36	66
060-064	29	25	54
065-069	33	33	66
070-074	24	18	42
075-079	17	8	25
080-084	10	5	15
085-(+)	6	4	10
TOTALE	393	450	843

COMUNE DI MUGGIA

Classi di eta	Sesso		TOTALE
	Femmine	Maschi	
000-000	40	49	89
001-004	158	163	321
005-009	215	267	482
010-014	243	247	490
015-019	224	223	447
020-024	228	241	469
025-029	300	362	662
030-034	441	499	940
035-039	501	503	1.004
040-044	431	507	938
045-049	447	467	914
050-054	511	447	958
055-059	580	541	1.121
060-064	539	543	1.082
065-069	511	491	1.002
070-074	453	379	832
075-079	341	259	600
080-084	332	192	524
085-(+)	247	86	333
TOTALE	6.742	6.466	13.208

COMUNE DI SAN DORLIGO DELLA VALLE

Classi di eta	Sesso		TOTALE
	Femmine	Maschi	
000-000	24	28	52
001-004	98	84	182
005-009	118	122	240
010-014	112	117	229
015-019	108	112	220
020-024	116	129	245
025-029	145	173	318
030-034	216	232	448
035-039	244	257	501
040-044	241	218	459
045-049	208	235	443
050-054	217	203	420
055-059	228	256	484
060-064	190	214	404
065-069	245	208	453
070-074	171	174	345
075-079	160	96	256
080-084	135	68	203
085-(+)	91	32	123
TOTALE	3.067	2.958	6.025

COMUNE DI SGONICO

Classi di eta	Sesso		TOTALE
	Femmine	Maschi	
000-000	4	4	8
001-004	29	27	56
005-009	35	44	79
010-014	36	51	87
015-019	56	41	97
020-024	52	63	115
025-029	48	68	116
030-034	81	68	149
035-039	72	74	146
040-044	68	62	130
045-049	100	92	192
050-054	89	78	167
055-059	112	111	223
060-064	79	78	157
065-069	59	77	136
070-074	52	49	101
075-079	53	32	85
080-084	29	23	52
085-(+)	26	8	34
TOTALE	1.080	1.050	2.130

DISTRETTO 1

Classi di eta	Sesso		TOTALE
	Femmine	Maschi	
000-000	216	253	469
001-004	888	941	1.829
005-009	1.088	1.168	2.256
010-014	1.127	1.150	2.277
015-019	1.025	1.168	2.193
020-024	1.080	1.168	2.248
025-029	1.408	1.526	2.934
030-034	2.132	2.130	4.262
035-039	2.330	2.370	4.700
040-044	2.326	2.431	4.757
045-049	2.192	2.134	4.326
050-054	2.098	1.890	3.988
055-059	2.312	2.183	4.495
060-064	2.385	2.089	4.474
065-069	2.341	2.035	4.376
070-074	1.998	1.544	3.542
075-079	1.940	1.176	3.116
080-084	1.900	959	2.859
085-(+)	1.316	466	1.782
TOTALE	32.102	28.781	60.883

DISTRETTO 2

Classi di eta	Sesso		TOTALE
	Femmine	Maschi	
000-000	212	204	416
001-004	718	838	1.556
005-009	858	938	1.796
010-014	929	912	1.841
015-019	819	941	1.760
020-024	855	1.006	1.861
025-029	1.426	1.416	2.842
030-034	2.078	2.171	4.249
035-039	2.213	2.286	4.499
040-044	2.042	2.278	4.320
045-049	1.841	1.985	3.826
050-054	1.783	1.769	3.552
055-059	1.954	1.754	3.708
060-064	2.010	1.767	3.777
065-069	1.900	1.615	3.515
070-074	1.852	1.326	3.178
075-079	1.890	1.071	2.961
080-084	2.071	934	3.005
085-(+)	1.608	496	2.104
TOTALE	29.059	25.707	54.766

DISTRETTO 3

Classi di eta	Sesso		TOTALE
	Femmine	Maschi	
000-000	201	224	425
001-004	767	745	1.512
005-009	1.005	1.028	2.033
010-014	1.020	1.100	2.120
015-019	1.040	1.059	2.099
020-024	1.150	1.171	2.321
025-029	1.572	1.743	3.315
030-034	2.133	2.386	4.519
035-039	2.299	2.337	4.636
040-044	2.110	2.221	4.331
045-049	2.090	2.048	4.138
050-054	2.342	2.081	4.423
055-059	2.706	2.546	5.252
060-064	2.618	2.499	5.117
065-069	2.689	2.339	5.028
070-074	2.238	1.797	4.035
075-079	1.963	1.245	3.208
080-084	1.713	902	2.615
085-(+)	1.168	397	1.565
TOTALE	32.824	29.868	62.692

DISTRETTO 4

Classi di eta	Sesso		TOTALE
	Femmine	Maschi	
000-000	213	248	461
001-004	822	842	1.664
005-009	947	1.037	1.984
010-014	1.021	1.057	2.078
015-019	854	952	1.806
020-024	884	881	1.765
025-029	1.464	1.387	2.851
030-034	2.137	2.185	4.322
035-039	2.282	2.315	4.597
040-044	2.210	2.273	4.483
045-049	1.860	1.891	3.751
050-054	1.771	1.716	3.487
055-059	2.055	1.881	3.936
060-064	2.260	1.842	4.102
065-069	2.247	1.844	4.091
070-074	2.113	1.529	3.642
075-079	1.927	1.183	3.110
080-084	2.055	970	3.025
085-(+)	1.572	483	2.055
TOTALE	30.694	26.516	57.210

1.2.1 *Indice di dipendenza (per comune e distretto)*

COMUNE	Indice di Dipendenza
TRIESTE	59,13%
DUINO AURISIN	57,35%
MONRUPINO	43,12%
MUGGIA	54,75%
SAN DORLIGO	52,84%
SGONICO	42,76%

DISTRETTO	Indice di Dipendenza
DISTRETTO 1	58,64%
DISTRETTO 2	59,23%
DISTRETTO 3	56,14%
DISTRETTO 4	62,99%

1.2.2 *Indice di vecchiaia(per comune e per distretto)*

COMUNE	Indice di Vecchiaia
TRIESTE	254,04%
DUINO AURISIN	188,07%
MONRUPINO	164,58%
MUGGIA	238,13%
SAN DORLIGO	196,30%
SGONICO	177,39%

DISTRETTO	Indice di Vecchiaia
DISTRETTO 1	229,47%
DISTRETTO 2	263,20%
DISTRETTO 3	270,13%
DISTRETTO 4	257,36%

1.3 LE FAMIGLIE DELLA PROVINCIA DI TRIESTE

Numero di famiglie e famiglie monoparentali

	Famiglie	Famiglie monoparentali	Totale Residenti*
Comune di Trieste	105.951	46.701	206.663
Comune di Duino - Aursina	3.849	1.296	
Comune di Monrupino	320	81	
Comune di Muggia	5.954	1.889	
Comune di San Dorligo della Valle	2.533	735	
Comune di Sgonico	849	213	

Fonte: dati forniti dai Comuni tra agosto e settembre 2005.

(*) I residenti si riferiscono al 31/12/2004

La struttura delle famiglie monoparentali

	Famiglie monoparentali	Sesso		Età <70	Sesso	
		M	F		M	F
Comune di Trieste	46.701	19.315	27.386	17.469	3.381	14.088
Comune di Duino Aurisina	1.296	558	738	467	95	372
Comune di Monrupino	81					
Comune di Muggia	1.889	806	1.083	611	115	496
Comune di San Dorligo	735	335	400	304	70	234
Comune di Sgonico	213	90	123	80	16	64

Fonte: dati forniti dai Comuni tra agosto e settembre 2005.

1.4 CITTADINI STRANIERI

Provincia di Trieste: Cittadini stranieri residenti. Anni 1993-2004.

Anno	Trieste	Altri comuni	Totale
1993	4650	533	5183
1994	5468	589	6057
1995	6032	613	6645
1996	6387	609	6996
1997	6674	619	7293
1998	6979	601	7580
1999	7489	643	8132
2000	8190	671	8861
2001	8885	703	9588
2002	9667	584	10251
2003	10401	637	11038
2004	10895	646	11541

Fonte: Ufficio Statistica Provincia di Trieste "Osservatorio sulla presenza ed evoluzione dell'immigrazione in provincia di Trieste".

Cittadini stranieri residenti per singolo comune della provincia, al 31/12/2004.

Comune di residenza	Sesso		totale
	F	M	
Comune di Duino Aurisina	126	130	256
Comune di Monrupino	9	9	18
Comune di Muggia	113	126	239
Comune di San Dorligo - Dolina	40	58	98
Comune di Sgonico	22	13	35
Comune di Trieste	5230	5665	10895
Totale provincia	5540	6001	11541

Fonte: Ufficio Statistica Provincia di Trieste "Osservatorio sulla presenza ed evoluzione dell'immigrazione in provincia di Trieste".

Cittadini stranieri residenti per area di provenienza, al 31/12/2004.

	<i>Provincia di Trieste</i>		
Area di provenienza	F	M	Totale
U.E.	481	337	818
Resto Europa	4067	4476	8543
Africa	177	419	596
America	366	190	556
Asia	440	565	1005
Oceania	6	10	16
Altro	3	4	7
Totale provincia	5540	6001	11541

Fonte: Ufficio Statistica Provincia di Trieste “Osservatorio sulla presenza ed evoluzione dell’immigrazione in provincia di Trieste”.

Cittadini Comunitari regolarmente iscritti all'ASS N. 1 Triestina con scelta del medico al 31/12/2004.

Fasce età	00-05			06-18			19-44			>44			
Sesso	F	M	TOT	F	M	TOT	F	M	TOT	F	M	TOT	F/M
Totale generale	6	10	16	18	28	46	352	133	485	178	141	319	866
AUSTRIA	0	0	0	0	3	3	31	8	39	22	4	26	68
BELGIO	0	0	0	1	0	1	4	4	8	4	1	5	14
CECA Repubblica	0	0	0	0	0	0	7	1	8	1	0	1	9
DANIMARCA	0	0	0	0	0	0	0	2	2	0	0	0	2
ESTONIA	0	0	0	0	0	0	2	0	2	0	0	0	2
FINLANDIA	1	0	1	0	0	0	3	1	4	0	0	0	5
FRANCIA	1	4	5	1	3	4	29	7	36	9	9	18	63
G. BRETAGNA e IRLANDA del NORD	1	2	3	6	3	9	30	15	45	32	36	68	125
GERMANIA	1	2	3	0	3	3	30	11	41	25	14	39	86
GRECIA	0	1	1	0	3	3	13	6	19	9	10	19	42
IRLANDA	0	0	0	1	0	1	1	2	3	1	1	2	6
LETTONIA	0	0	0	1	0	1	2	0	2	2	1	3	6
LITUANIA	0	0	0	0	0	0	3	0	3	0	0	0	3
LUSSEMBURGO	0	0	0	0	0	0	1	0	1	0	0	0	1
MALTA	0	0	0	0	0	0	1	0	1	0	0	0	1
PAESI BASSI	0	0	0	0	0	0	15	4	19	3	2	5	24
POLONIA	1	1	2	4	6	10	48	10	58	15	4	19	89
PORTOGALLO	0	0	0	1	1	2	7	1	8	1	1	2	12
SLOVACCHIA	0	0	0	0	1	1	3	2	5	0	0	0	6
SLOVENIA	0	0	0	3	3	6	71	48	119	44	52	96	221
SPAGNA	1	0	1	0	1	1	33	7	40	9	1	10	52
SVEZIA	0	0	0	0	0	0	7	2	9	1	1	2	11
UNGHERIA	0	0	0	0	1	1	11	2	13	0	4	4	18

Fonte: Elaborazione Insiel

Cittadini Extracomunitari regolarmente iscritti all'ASS N. 1 Triestina con scelta del medico al 31/12/2004.

Fasce età	00-05			06-18			19-44			>44			
Sesso	F	M	TOT	F	M	TOT	F	M	TOT	F	M	TOT	F/M
Totale generale	209	233	442	494	552	1046	1999	1853	3852	946	1039	1985	7325
AFGHANISTAN	0	0	0	1	0	1	0	1	1	0	0	0	2
ALBANIA	17	20	37	45	52	97	150	126	276	97	79	176	586
ALGERIA	4	3	7	1	5	6	6	25	31	2	4	6	50
ARGENTINA	0	0	0	3	0	3	23	12	35	14	2	16	54
ARMENIA	1	0	1	0	0	0	1	0	1	0	0	0	2
AUSTRALIA	0	0	0	0	0	0	3	1	4	4	4	8	12
AZERBAIDJAN	0	0	0	0	0	0	0	0	0	1	0	1	1
BANGLADESH	0	0	0	0	0	0	2	28	30	0	0	0	30
BENIN	0	0	0	0	0	0	2	0	2	0	0	0	2
BIELORUSSIA	0	0	0	0	0	0	1	0	1	0	0	0	1
BOLIVIA	0	0	0	0	0	0	1	1	2	0	0	0	2
BOSNIA ERZEGOVINA	10	14	24	20	18	38	56	68	124	14	25	39	225
BRASILE	1	0	1	1	1	2	32	1	33	7	3	10	46
BULGARIA	0	0	0	2	1	3	12	4	16	3	7	10	29
CAMERUN	1	0	1	0	0	0	7	22	29	1	0	1	31
CANADA	1	0	1	1	1	2	3	0	3	2	4	6	12
CIAD	0	0	0	1	0	1	1	0	1	0	0	0	2
CILE	0	0	0	0	0	0	2	0	2	0	0	0	2
CINA	15	29	44	49	60	109	118	115	233	28	30	58	444
COLOMBIA	1	2	3	7	6	13	44	15	59	6	1	7	82
CONGO Rep. Democratica	0	0	0	0	0	0	1	0	1	0	0	0	1
COREA d. NORD	0	0	0	0	0	0	0	1	1	0	0	0	1
COSTA D'AVORIO	0	0	0	0	0	0	2	1	3	0	0	0	3
COSTA RICA	0	0	0	0	0	0	0	1	1	0	0	0	1
CROAZIA	12	14	26	40	53	93	268	269	537	123	189	312	968
CUBA	0	0	0	2	1	3	30	5	35	7	0	7	45
DOMINICANA Repubblica	0	0	0	7	4	11	12	6	18	3	1	4	33
ECUADOR	0	0	0	0	0	0	4	3	7	1	1	2	9
EGITTO	0	0	0	0	0	0	0	7	7	0	0	0	7
ERITREA	0	0	0	0	0	0	1	0	1	1	1	2	3
ETIOPIA	0	0	0	0	1	1	6	0	6	1	2	3	10
FILIPPINE	1	0	1	3	5	8	13	4	17	5	2	7	33
GABON	0	0	0	0	0	0	0	1	1	0	0	0	1
GIAMAICA	0	0	0	0	0	0	1	0	1	0	0	0	1
GIAPPONE	0	1	1	0	1	1	5	1	6	4	0	4	12
GIORDANIA	1	1	2	0	0	0	2	11	13	0	0	0	15
GUINEA	0	0	0	1	0	1	2	0	2	0	0	0	3

INDIA	1	1	2	2	0	2	2	1	3	0	1	1	8
IRAN	2	1	3	4	1	5	14	13	27	3	11	14	49
IRAQ	0	0	0	0	0	0	1	1	2	0	0	0	2
ISLANDA	0	0	0	0	0	0	0	0	0	1	0	1	1
ISRAELE	0	1	1	1	1	2	2	7	9	1	3	4	16
JUGOSLAVIA	100	98	198	234	270	504	710	770	1.480	521	553	1.074	3256
KENYA	0	0	0	0	0	0	2	0	2	0	0	0	2
KOSOVO	0	0	0	0	2	2	1	4	5	0	0	0	7
LIBANO	3	3	6	2	2	4	6	12	18	2	1	3	31
LIBERIA	0	0	0	0	0	0	3	0	3	0	0	0	3
LIBIA	0	1	1	0	0	0	0	1	1	1	0	1	3
MACEDONIA	6	4	10	6	9	15	16	37	53	5	7	12	90
MADAGASCAR	0	0	0	0	0	0	4	0	4	0	0	0	4
MALAWI	0	0	0	1	2	3	1	0	1	0	0	0	4
MALAYSIA	0	0	0	0	0	0	1	0	1	0	0	0	1
MAROCCO	3	0	3	4	1	5	12	35	47	1	10	11	66
MESSICO	0	0	0	0	0	0	10	2	12	0	0	0	12
MOLDAVIA	2	1	3	4	6	10	35	5	40	6	3	9	62
MONGOLIA	0	0	0	0	0	0	1	0	1	0	0	0	1
MOZAMBICO	0	0	0	0	0	0	1	1	2	0	0	0	2
NAMIBIA	0	0	0	0	0	0	0	0	0	0	1	1	1
NEPAL	1	1	2	0	1	1	1	1	2	0	0	0	5
NIGER	0	0	0	0	0	0	1	0	1	0	0	0	1
NIGERIA	2	2	4	1	1	2	11	1	12	0	0	0	18
NORVEGIA	0	0	0	0	0	0	2	0	2	1	0	1	3
NUOVA ZELANDA	0	0	0	0	0	0	0	1	1	0	0	0	1
PAKISTAN	0	0	0	1	0	1	1	2	3	0	1	1	5
PALESTINA	0	0	0	0	0	0	0	1	1	0	0	0	1
PANAMA	0	0	0	0	0	0	0	0	0	1	0	1	1
PARAGUAY	0	0	0	0	0	0	0	0	0	0	1	1	1
PERU'	1	0	1	0	1	1	21	1	22	4	2	6	30
ROMANIA	4	7	11	13	10	23	90	56	146	6	22	28	208
RUANDA	0	0	0	0	0	0	1	1	2	0	0	0	2
RUSSIA	2	3	5	8	3	11	36	6	42	10	4	14	72
SEICELLES	0	0	0	0	0	0	1	0	1	0	0	0	1
SENEGAL	2	4	6	0	1	1	7	80	87	0	27	27	121
SERBIA	6	12	18	5	4	9	23	5	28	5	2	7	62
SIERRA LEONE	0	0	0	2	0	2	0	0	0	0	0	0	2
SIRIA	1	0	1	0	0	0	1	3	4	1	1	2	7
SOMALIA	1	2	3	5	5	10	8	8	16	4	6	10	39
SRI LANKA	0	0	0	0	0	0	1	0	1	0	0	0	1
STATI UNITI D'AMERICA	1	0	1	1	1	2	13	6	19	8	18	26	48
SUDAFRICA	0	0	0	1	0	1	4	0	4	0	1	1	6
SUDAN	0	0	0	0	0	0	0	2	2	0	0	0	2
SVIZZERA	0	0	0	0	0	0	4	2	6	4	0	4	10
THAILANDIA	0	0	0	0	1	1	20	1	21	3	0	3	25

TOGO	0	0	0	0	0	0	1	0	1	0	0	0	1
TUNISIA	1	0	1	0	2	2	5	16	21	0	1	1	25
TURCHIA	3	2	5	2	7	9	12	28	40	1	4	5	59
UCRAINA	2	5	7	9	11	20	72	9	81	23	2	25	133
URUGUAY	0	0	0	0	0	0	0	1	1	0	0	0	1
UZBEKISTAN	0	0	0	1	0	1	5	1	6	0	0	0	7
VENEZUELA	0	0	0	1	1	2	6	1	7	2	1	3	12
YEMEN	0	0	0	0	0	0	1	0	1	0	0	0	1
ALTRO *	0	1	1	2	0	2	18	2	20	8	1	9	32

Fonte: Elaborazione Insiel

* (Comprende assistiti di: Cecoslovacchia, Germania Federale e Democratica e U.R.S.S.)

Cittadini stranieri regolarmente iscritti all'ASS N. 1 Triestina con e senza scelta del medico al 31/12/2004.

Fasce età	00-18			19-64			>64			Totale		
Sesso	F	M	TOT	F	M	TOT	F	M	TOT	F	M	TOT
Totale generale	726	818	1544	3.296	3.246	6.542	161	160	321	4183	4224	8.407
Distretto non rilevato	1	0	1	14	15	29	2	0	2	17	15	32
Distretto 1	107	127	234	666	514	1180	37	31	68	810	672	1482
Distretto 2	299	315	614	1.189	1.400	2.589	50	63	113	1538	1778	3.316
Distretto 3	62	86	148	416	327	743	21	24	45	499	437	936
Distretto 4	257	290	547	1.011	990	2.001	51	42	93	1319	1322	2.641

Fonte: Elaborazione Insiel

Numero di tessere STP nella provincia di Trieste

	Femmine	Maschi	Totale
Stranieri STP attivi al 31.12.2004	297	219	516
Stranieri STP attivi almeno un giorno nel 2004	380	298	678
Stranieri STP gestiti nel 2004	571	500	1071

Fonte: elaborazione Insiel

Parte Seconda.....pag. 23

Le patologie della popolazione triestina

Parte Seconda

Le patologie della popolazione triestina

2.1 LE PATOLOGIE DELLA POPOLAZIONE TRIESTINA

Nell'ambito del Sistema Sanitario Regionale i dati sulla morbosità si possono ricavare:

- dal sistema che rileva la registrazione dell'esenzione dalla partecipazione alla spesa sanitaria per malattie croniche, invalidanti e rare (SIASI),
- dal sistema di registrazione delle schede di dimissione ospedaliera (SID),
- dai registri di morte (SIASI e SISGI).

Non esistono ancora validi registri sugli accessi ambulatoriali.

Di conseguenza, il dato più significativo sulle patologie che affliggono la nostra popolazione è quello relativo alle malattie croniche e invalidanti e le malattie rare che vengono rilevate sulla base dell'avvenuta registrazione della patologia presso l'Azienda Sanitaria Locale di Residenza, al fine di poter fruire dell'esenzione dalla partecipazione alla spesa sanitaria.

Si riporta di seguito la situazione delle esenzioni, alla data del 31.12.2004.

A.S.S. n. 1 "Triestina" - Assistiti esenti e esenzioni al 31.12.2004

Assistiti Esenti	Esenzioni	Gravidanza	Invalidità Totale	Invalidità parziale	Forme morbose	Malattie rare	Domiciliati
59.481	83.458	978	10.843	2.571	68.405	661	242.922

(Fonte: INSIEL S.p.A, tabulato SIASI, SAN. 11.US.071-01 del 31/12/2004)

Le patologie più comuni risultano essere:

Patologie	Casi Registrati				
	2000	2001	2002	2003	2005
ipertensione arteriosa	23.551	23.290	23.107	23.347	24.223
tumori	9.532	9.800	10.322	10.836	11.327
diabete mellito	7.875	7.871	7.964	8.198	8.735
affezioni sistema circolatorio	3.792	4.730	5.227	5.671	6.192

<i>Invalidità</i>	<i>Casi Registrati</i>				
	2000	2001	2002	2003	2004
Invalidi civili 100%	4.183	3.805	3.757	3.730	3.674
invalidi civili	3.493	3.401	3.383	3.454	3.450
invalidi civili (ass. accomp.)	2.414	2.340	2.431	2.532	2.514

(Fonte: INSIEL S.p.A, tabulato SIASI, SAN. 11.US.071-06, Anni Vari)

Presso la Provincia di Trieste si conta una persona esente ogni 4,15 assistiti, il che è come dire che il **24,08 %** della popolazione ha una qualche forma di esenzione.

$\frac{\text{Totale popolazione domiciliata}}{(\text{Assistiti esenti} - \text{gravidanza})} = \text{n.ro assistiti per ogni esente}$

$$\frac{242.922}{(59.481 - 978)} = 4,15$$

Si riporta di seguito l'andamento della morbosità, riferito agli ultimi sette anni.

	1998	1999	2000	2001	2002	2003	2004
Gravidanza e maternità	947	983	976	964	1.054	1.016	978
Invalidità Totale	10.237	10.936	11.506	10.908	10.885	10.996	10.843
Invalidità Parziale	2.003	2.072	2.199	2.316	2.438	2.515	2.571
Esente per patologia	47.961	50.686	56.126	58.993	61.525	64.542	68.405
Esente malattie rare					269	467	661
Totale Esenzioni	61.148	64.677	70.807	73.181	76.171	79.536	83.458
Totale Esenti	48.181	50.003	53.162	53.939	55.580	57.339	59.481

(Fonte: INSIEL tabulato SIASI, SAN. 11.US.071-08, Anni vari)

Si procede ora al raffronto con altre province della regione.

Assistiti esenti e esenzioni al 31.12.2004 – Percentuali regionali

Malattie croniche e invalidanti	Provincia di Trieste	Provincia di Gorizia	Provincia di Udine	Provincia di Pordenone
% su domiciliati	24,08 %	23,24 %	22,08 %	20,62 %

(Fonte: elaborazione propria da dati INSIEL S.p.A, tabulato SIASI, SAN. 11.US.071-02 del 31/12/2004)

Per completezza si prosegue anche a un confronto con l'incidenza della popolazione anziana.

*Percentuali incidenza popolazione anziana nelle quattro Province
al 31/12/2004*

Popolazione anziana 75-∞	Provincia di Trieste	Provincia di Gorizia	Provincia di Udine	Provincia di Pordenone
% su domiciliati	13,17 %	11,27 %	10,51 %	9,73 %

(Fonte: elaborazione propria da SIASI)

I dati della letteratura ci dicono che viene colpita da ipertensione il 20 % della popolazione adulta e il 35 % di quella anziana.

Nei paesi industrializzati la percentuale oscilla il 15 % e 20 % della popolazione adulta a conferma di una media del 20 %.

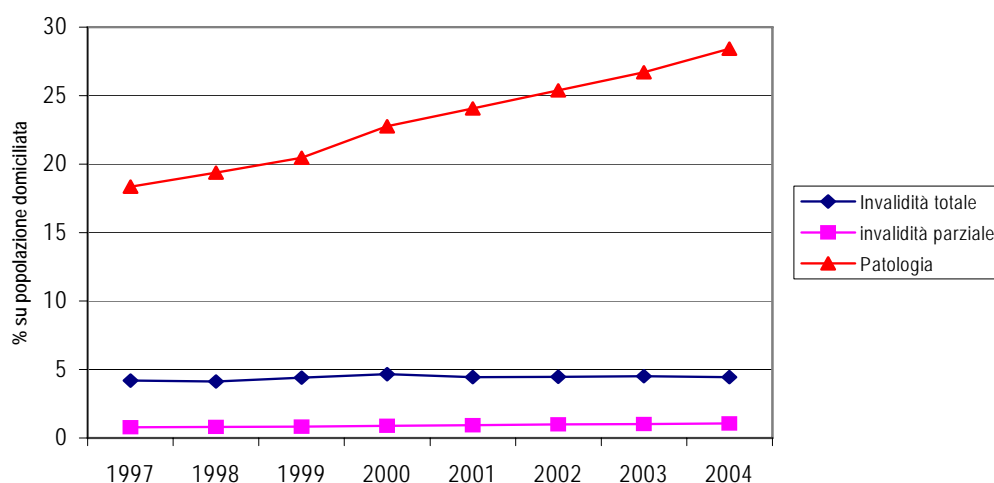
In Italia sono colpiti da ipertensione il 21 % degli uomini e il 24 % delle donne.

Da ciò si può trarre senz'altro la conclusione che i dati amministrativi circa le esenzioni per patologia non sono affidabili per stabilire l'incidenza di una patologia.

Per esempio, per quanto riguarda l'ipertensione, ne risulterebbe colpito solamente il 10 % della popolazione.

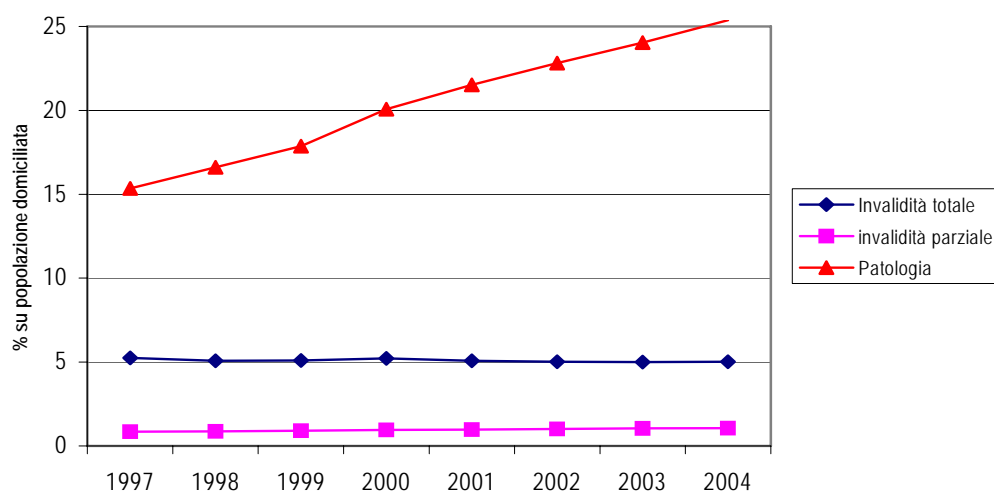
Si avvicinano di più a quelli della letteratura i dati sul diabete mellito. Di tale malattia risulterebbe affetto circa il 5 % della popolazione Italiana adulta (negli ultimi anni si è passati infatti dal 3 % al 5 %), passando al 12 % nella popolazione anziana. In provincia di Trieste ha registrato l'esenzione per diabete mellito il 3,6 % della popolazione.

“Esenzioni” - Andamento Azienda per i Servizi Sanitari n. 1 “Triestina”



(Fonte: Elaborazione propria da dati estrapolati dai tabulati forniti da INSIEL S.p.A. ottenuti dal sistema SISR programma SIASI).

“Esenzioni” - Andamento popolazione Friuli Venezia Giulia



(Fonte: Elaborazione propria da dati estrapolati dai tabulati forniti da INSIEL S.p.A. ottenuti dal sistema SISR programma SIASI).

2.1.1 Le esenzioni per patologia suddivise per distretto

	Gravidanza	Invalidità	Malattie croniche	Malattie rare	Totale
Distretto non ril	2	89	278	3	372
Distretto 1	268	3.051	17.369	240	20.928
Distretto 2	270	3.202	16.039	184	19.695
Distretto 3	229	3.556	20.372	217	24.374
Distretto 4	239	3.410	17.142	190	20.981
	1.008	13.308	71.200	834	86.350

(Fonte: Stampa INSIEL)

[L'allegato n. 1](#) riporta la suddivisione dettagliata per distretto relativamente a ogni singolo codice di esenzione.

2.1.2 Stati invalidanti nella Provincia di Trieste

COMUNE DI TRIESTE

Fascia di Età	Responso	F	M	totale
0-17	MINORE INVALIDO	77	94	171
	HANDICAP	5	5	10
	HANDICAP GRAVE	5	17	22
	INVALIDO 100%-IMPOS.DEAMB	3	1	4
	INVALIDO 100%-NECESS.ASS.	28	32	60
	INVALIDO dal 34 al 66%	2	1	3
	CIECO ASSOLUTO	1	1	2
	SORDOMUTO	4	6	10
subtotale		125	157	282
18-64	ETA'>65ANNI-DIFF.MEDIE	1		1
	DISABILITA' MOTORIA		1	1
	HANDICAP	63	58	121
	HANDICAP CON DISABILITA'		1	1
	HANDICAP GRAVE	135	150	285
	H.GRAVE CON DIS.MOTORIA	3	2	5
	INVALIDO 100%-IMPOS.DEAMB	49	52	101
	INVALIDO 100%-INAB.LAVORO	319	325	644
	INVALIDO 100%-NECESS.ASS	122	133	255
	INVALIDO CON ETA' >65 ANNI	2		2
	INVALIDO dal 34 al 66%	1369	993	2362
	INVALIDO dal 67 al 99%	428	461	889
	CIECO CON RESIDUO VISIVO	9	15	24
	CIECO ASSOLUTO	13	8	21
	SORDOMUTO	8	13	21
subtotale		2521	2212	4733
≥ 65	ETA'>65ANNI-DIFF.LIEVI	517	229	746
	ETA'>65ANNI-DIFF.MEDIE	1164	488	1652
	ETA'>65ANNI-DIFF. GRAVI	1347	584	1931
	DISABILITA' MOTORIA		1	1
	HANDICAP	28	27	55
	HANDICAP GRAVE	138	78	216
	H.GRAVE CON DIS.MOTORIA	7	4	11
	INVALIDO 100%-IMPOS.DEAMB.	790	207	997
	INVALIDO 100%-INAB.LAVORO	121	91	212
	INVALIDO 100%-NECESS.ASS.	1584	433	2017
	INVALIDO CON ETA'>65 ANNI	363	137	500
	INVALIDO dal 34 al 66%	356	174	530
	INVALIDO dal 67 al 99%	273	176	449
	CIECO CON RESIDUO VISIVO	102	37	139
	CIECO ASSOLUTO	44	16	60
	SORDOMUTO	4	3	7
subtotale		6838	2685	9523
totale		9484	5054	14538

COMUNE DI DUINO - AURISINA

Fascia di Età	Responso	F	M	totale
0-17	MINORE INVALIDO		2	2
	HANDICAP		1	1
	INVALIDO 100%-IMPOS.DEAMB	1		1
	INVALIDO 100%-NECESS.ASS.	4		4
	SORDOMUTO	1		1
subtotale		6	3	9
18-64	HANDICAP	2	1	3
	HANDICAP GRAVE	3	3	6
	H.GRAVE CON DIS.MOTORIA		1	1
	INVALIDO 100%-IMPOS.DEAMB		4	4
	INVALIDO 100%-INAB.LAVORO	9	9	18
	INVALIDO 100%-NECESS.ASS	4	4	8
	INVALIDO dal 34 al 66%	48	32	80
	INVALIDO dal 67 al 99%	10	13	23
subtotale		76	67	143
≥ 65	ETA'>65ANNI-DIFF.LIEVI	12	9	21
	ETA'>65ANNI-DIFF.MEDIE	30	11	41
	ETA'>65ANNI-DIFF. GRAVI	32	15	47
	HANDICAP		2	2
	HANDICAP GRAVE	3	6	9
	H.GRAVE CON DIS.MOTORIA	1	1	2
	INVALIDO 100%-IMPOS.DEAMB.	33	6	39
	INVALIDO 100%-INAB.LAVORO	3	1	4
	INVALIDO 100%-NECESS.ASS.	46	19	65
	INVALIDO CON ETA'>65 ANNI	10	3	13
	INVALIDO dal 34 al 66%	13	5	18
	INVALIDO dal 67 al 99%	9	1	10
	CIECO CON RESIDUO VISIVO	2	4	6
	CIECO ASSOLUTO	4	2	6
subtotale		198	85	283
totale		280	155	435

COMUNE DI MONRUPINO

Fascia di Età	Responso	F	M	totale
0-17				
subtotale		0	0	0
18-64	HANDICAP GRAVE	1	1	2
	H.GRAVE CON DIS.MOTORIA		1	1
	INVALIDO 100%-INAB.LAVORO	1	1	2
	INVALIDO dal 34 al 66%	3	2	5
	INVALIDO dal 67 al 99%	4	1	5
subtotale		9	6	15
≥ 65	ETA'>65ANNI-DIFF.MEDIE	2		2
	ETA'>65ANNI-DIFF. GRAVI	2	3	5
	INVALIDO 100%-IMPOS.DEAMB.	1	2	3
	INVALIDO 100%-NECESS.ASS.	4		4
	INVALIDO CON ETA'>65 ANNI		1	1
	INVALIDO dal 34 al 66%	2		2
	INVALIDO dal 67 al 99%	1	2	3
subtotale		12	8	20
totale		21	14	35

COMUNE di MUGGIA

Fascia di Età	Responso	F	M	totale
0-17	MINORE INVALIDO	3	3	6
	HANDICAP	1		1
	INVALIDO 100%-NECESS.ASS.		1	1
subtotale		4	4	8
18-64	HANDICAP	3	2	5
	HANDICAP GRAVE	9	2	11
	INVALIDO 100%-IMPOS.DEAMB	4	3	7
	INVALIDO 100%-INAB.LAVORO	28	22	50
	INVALIDO 100%-NECESS.ASS	2	7	9
	INVALIDO dal 34 al 66%	85	76	161
	INVALIDO dal 67 al 99%	24	27	51
	CIECO ASSOLUTO	1		1
subtotale		156	139	295
≥ 65	ETA'>65ANNI-DIFF.LIEVI	20	20	40
	ETA'>65ANNI-DIFF.MEDIE	53	22	75
	ETA'>65ANNI-DIFF. GRAVI	57	34	91
	HANDICAP	2	3	5
	HANDICAP GRAVE	12	5	17
	H.GRAVE CON DIS.MOTORIA	2		2
	INVALIDO 100%-IMPOS.DEAMB.	30	18	48
	INVALIDO 100%-INAB.LAVORO	3	8	11
	INVALIDO 100%-NECESS.ASS.	123	34	157
	INVALIDO CON ETA'>65 ANNI	17	7	24
	INVALIDO dal 34 al 66%	16	6	22
	INVALIDO dal 67 al 99%	13	9	22
	CIECO CON RESIDUO VISIVO	5	2	7
CIECO ASSOLUTO	4	1	5	
subtotale		357	169	526
totale		517	312	829

COMUNE DI SAN DORLIGO DELLA VALLE

Fascia di Età	Responso	F	M	totale
0-17	MINORE INVALIDO	1	4	5
	INVALIDO 100%-IMPOS.DEAMB	1		1
	INVALIDO 100%-NECESS.ASS.		2	2
subtotale		2	6	8
18-64	HANDICAP	2	2	4
	HANDICAP GRAVE	3	8	11
	INVALIDO 100%-IMPOS.DEAMB	1	2	3
	INVALIDO 100%-INAB.LAVORO	11	6	17
	INVALIDO 100%-NECESS.ASS	6	6	12
	INVALIDO dal 34 al 66%	33	30	63
	INVALIDO dal 67 al 99%	12	9	21
	CIECO CON RESIDUO VISIVO	1		1
	SORDOMUTO	1	2	3
subtotale		70	65	135
≥ 65	ETA'>65ANNI-DIFF.LIEVI	12	5	17
	ETA'>65ANNI-DIFF.MEDIE	24	9	33
	ETA'>65ANNI-DIFF. GRAVI	20	7	27
	HANDICAP GRAVE	1	2	3
	INVALIDO 100%-IMPOS.DEAMB.	18	8	26
	INVALIDO 100%-INAB.LAVORO	6		6
	INVALIDO 100%-NECESS.ASS.	36	12	48
	INVALIDO CON ETA'>65 ANNI	14	5	19

	INVALIDO dal 34 al 66%	14	5	19
	INVALIDO dal 67 al 99%	5	1	6
	CIECO CON RESIDUO VISIVO	2		2
	CIECO ASSOLUTO		1	1
subtotale		152	55	207
totale		224	126	350

COMUNE DI SGONICO

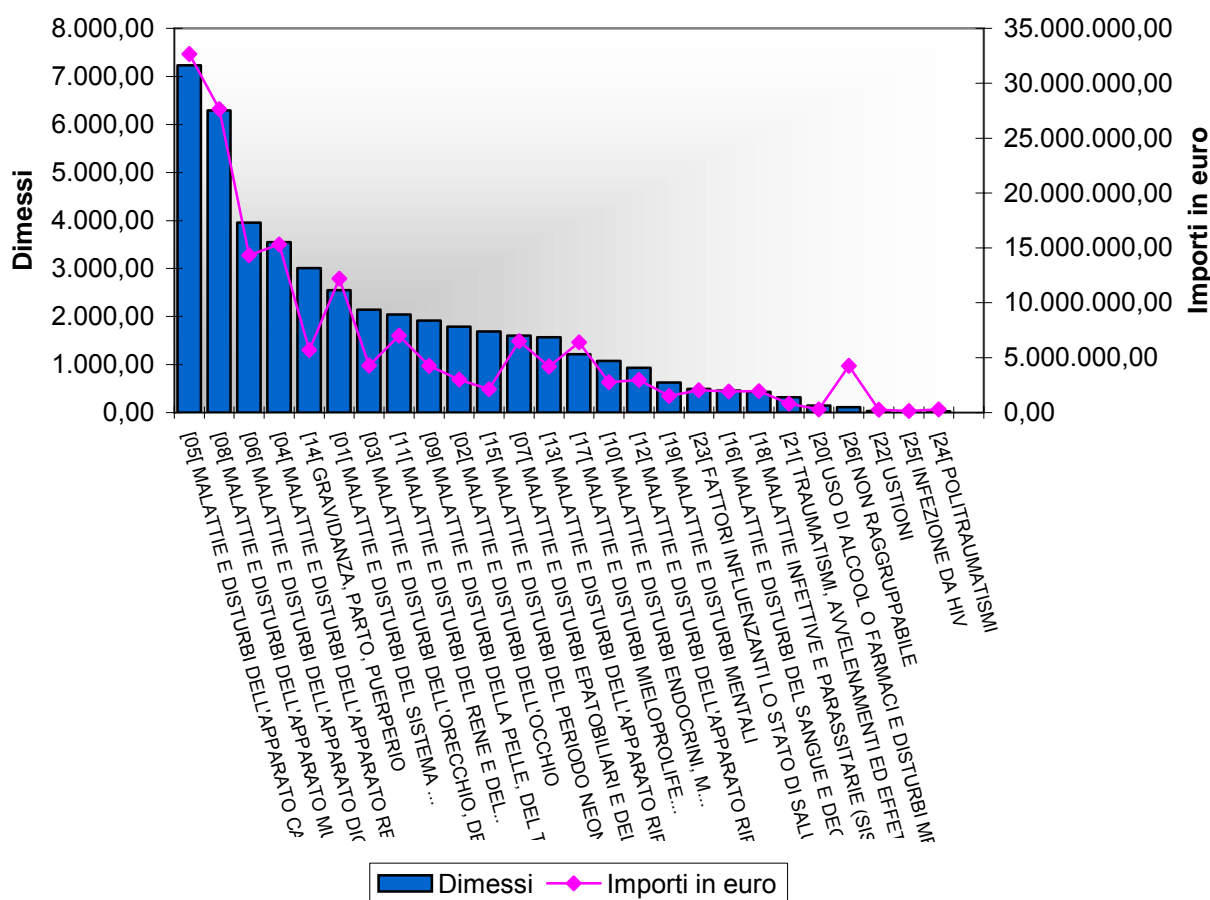
Fascia di Età	Responso	F	M	totale
0-17	MINORE INVALIDO	2	3	5
	INVALIDO 100%-NECESS.ASS.		1	1
subtotale		2	4	6
18-64	HANDICAP		1	1
	HANDICAP GRAVE	1	1	2
	INVALIDO 100%-INAB.LAVORO	3	4	7
	INVALIDO 100%-NECESS.ASS	2	2	4
	INVALIDO dal 34 al 66%	17	6	23
	INVALIDO dal 67 al 99%	3	3	6
subtotale		26	17	43
≥ 65	ETA'>65ANNI-DIFF.LIEVI		1	1
	ETA'>65ANNI-DIFF.MEDIE	4	1	5
	ETA'>65ANNI-DIFF. GRAVI	9		9
	HANDICAP GRAVE	1	1	2
	INVALIDO 100%-IMPOS.DEAMB.	8	1	9
	INVALIDO 100%-INAB.LAVORO	1		1
	INVALIDO 100%-NECESS.ASS.	8	4	12
	INVALIDO CON ETA'>65 ANNI	4		4
	INVALIDO dal 34 al 66%	3	1	4
	INVALIDO dal 67 al 99%		1	1
subtotale		38	10	48
totale		66	31	97

2.2 EPIDEMIOLOGIA DEI RICOVERI

Si riporta di seguito la numerosità dei ricoveri dell'anno 2004, suddivisi per MDC (Major Diagnostic Category).

I dati sono stati estrapolati dal sistema SID considerando tutti i dimessi, inclusi quelli registrati in ritardo e non soggetti a finanziamento, ma acquisiti a tutto il 16 giugno 2005.

Anno 2004 – Ospedalizzazione assistiti dall'A.S.S. n. 1 "Triestina" e importi di spesa



M.D.C. (descrizione)	Dimessi	Giornate degenza	Importo in euro
[01] MALATTIE E DISTURBI DEL SISTEMA NERVOSO	2.548	32.198	12.196.363,00
[02] MALATTIE E DISTURBI DELL'OCCHIO	1.788	4.218	3.017.078,00
[03] MALATTIE E DISTURBI DELL'ORECCHIO, DEL NASO, DELLA BOCCA E DELLA GOLA	2.144	6.536	4.300.710,00
[04] MALATTIE E DISTURBI DELL'APPARATO RESPIRATORIO	3.548	44.087	15.334.978,40
[05] MALATTIE E DISTURBI DELL'APPARATO CARDIOCIRCOLATORIO	7.235	64.060	32.673.479,00
[06] MALATTIE E DISTURBI DELL'APPARATO DIGERENTE	3.959	31.783	14.324.835,00
[07] MALATTIE E DISTURBI EPATOBILIARI E DEL PANCREAS	1.599	15.714	6.516.817,00
[08] MALATTIE E DISTURBI DELL'APPARATO MUSCOSCHELETRICO E DEL TESSUTO CONNETTIVO	6.289	55.102	27.636.208,80
[09] MALATTIE E DISTURBI DELLA PELLE, DEL TESSUTO SOTTOCUTANEO E DELLA MAMMELLA	1.916	10.326	4.263.065,20
[10] MALATTIE E DISTURBI ENDOCRINI, METABOLICI E NUTRIZIONALI	1.076	7.647	2.765.202,00
[11] MALATTIE E DISTURBI DEL RENE E DELLE VIE URINARIE	2.040	14.459	7.012.134,00
[12] MALATTIE E DISTURBI DELL'APPARATO RIPRODUTTIVO MASCHILE	936	4.176	2.984.694,00
[13] MALATTIE E DISTURBI DELL'APPARATO RIPRODUTTIVO FEMMINILE	1.565	5.358	4.214.209,00
[14] GRAVIDANZA, PARTO, PUERPERIO	3.009	8.620	5.703.617,00
[15] MALATTIE E DISTURBI DEL PERIODO NEONATALE	1.689	6.754	2.126.100,00
[16] MALATTIE E DISTURBI DEL SANGUE E DEGLI ORGANI EMATOPOIETICI E DISTURBI DEL SISTEMA IMMUNITARIO	458	4.978	1.930.494,00
[17] MALATTIE E DISTURBI MIELOPROLIFERATIVI E NEOPLASIE SCARSAMENTE DIFFERENZIATE	1.217	11.828	6.388.295,00
[18] MALATTIE INFETTIVE E PARASSITARIE (SISTEMICHE O DI SEDI NON SPECIFICATE)	431	4.970	1.951.735,00
[19] MALATTIE E DISTURBI MENTALI	630	5.629	1.504.095,00
[20] USO DI ALCOOL O FARMACI E DISTURBI MENTALI ORGANICI INDOTTI DA ALCOOL O FARMACI	147	982	292.325,00
[21] TRAUMATISMI, AVVELENAMENTI ED EFFETTI TOSSICI DEI FARMACI	318	1.972	815.499,40
[22] USTIONI	32	688	274.538,00
[23] FATTORI INFLUENZANTI LO STATO DI SALUTE E IL RICORSO AI SERVIZI SANITARI	492	8.833	2.055.847,60
[24] POLITRAUMATISMI	26	538	301.305,00
[25] INFEZIONE DA HIV	27	308	158.126,00
[26] NON RAGGRUPPABILE	111	4.554	4.251.098,40
TOTALE	45.230	356.318	164.992.848,80

(Fonte: sistema SID, dimessi dal 01/01/2004 al 31/12/2004 – tutti i ricoveri - , estrapolazione effettuata al 11/10/2005, dati aggiornati al 16/06/2005)

Come negli anni passati, dai risultati emerge che la prima causa di ricovero riguarda le malattie e i disturbi dell'apparato cardio - circolatorio, a conferma di quanto emerso nel paragrafo precedente che tratta le esenzioni per patologia.

Se confrontate invece per DRG le prime cause di ricovero risultano invece essere:

Anno 2004 – Principali DRG di dimissione

D.R.G. (descrizione)	Dimessi	Giornate degenza
127 - INSUFFICIENZA CARDIACA E SHOCK	1.667	20.309
391 - NEONATO NORMALE	1.377	4.204
373 - PARTO VAGINALE SENZA DIAGNOSI COMPLICANTI	1.272	3.808
222 - INTERVENTI SUL GINOCCHIO SENZA CC	866	1.220
209 - INTERVENTI SU ARTICOLAZIONI MAGGIORI E REIMPIANTI DI ARTI INFERIORI	837	11.169
381 - ABORTO CON DILATAZIONE E RASCHIAMENTO, MEDIANTE ASPIRAZIONE O ISTEROTOMIA	705	731
088 - MALATTIA POLMONARE CRONICA OSTRUTTIVA	662	7.486
014 - MALATTIE CEREBROVASCOLARI SPECIFICHE ECCETTO ATTACCO ISCHEMICO TRANSITORIO	649	11.179
039 - INTERVENTI SUL CRISTALLINO CON O SENZA VITRECTOMIA	605	1.004
087 - EDEMA POLMONARE E INSUFFICIENZA RESPIRATORIA	605	7.382

(Fonte: sistema SID, dimessi dal 01/01/2004 al 31/12/2004 – tutti i ricoveri - , estrapolazione effettuata al 11/10/2005, dati aggiornati al 16/06/2005)

**Ricoveri per distretti suddivisi per fasce di età
Anno 2004**

Distretto 1			Popolazione Assistita
Fasce di età	Totale dimessi	Giornate di degenza	
0- 14	833	2.397	6.892
15 – 64	(11,24 %) 4.415	22.561	39.273
65 - ω	(34,62 %) 5.455	57.344	15.756
Totale	10.703	82.302	61.921

Distretto 2			Popolazione Assistita
Fasce di età	Totale dimessi	Giornate di degenza	
0- 14	815	2.369	5.890
15 – 64	(12,18 %) 4.453	24.435	36.556
65 - ω	(37,72 %) 5.696	61.378	15.097
Totale	10.964	88.182	57.543

Distretto 3			Popolazione Assistita
Fasce di età	Totale dimessi	Giornate di degenza	
0- 14	795	2.804	6.229
15 – 64	(12,45 %) 5.087	26.155	40.859
65 - ω	(37,03 %) 6.127	65.200	16.542
Totale	12.009	94.159	63.630

Distretto 4			Popolazione Assistita
Fasce di età	Totale dimessi	Giornate di degenza	
0- 14	901	2.702	6.333
15 – 64	(12,50 %) 4.529	22.647	36.204
65 - ω	(37,20 %) 5.990	65.121	16.100
Totale	11.420	90.470	58.637

Distretto “non rilevato”			Popolazione Assistita
Fasce di età	Totale dimessi	Giornate di degenza	
0- 14	6	30	115
15 – 64	60	403	789
65 - ω	60	686	287
Totale	126	1.119	1.191

Altri Distretti		
Fasce di età	Totale dimessi	Giornate di degenza
0- 14	0	0
15 – 64	8	86
65 - ω	0	0
Totale	8	86

(Fonte SID: totale dimessi da inizio a fine anno)

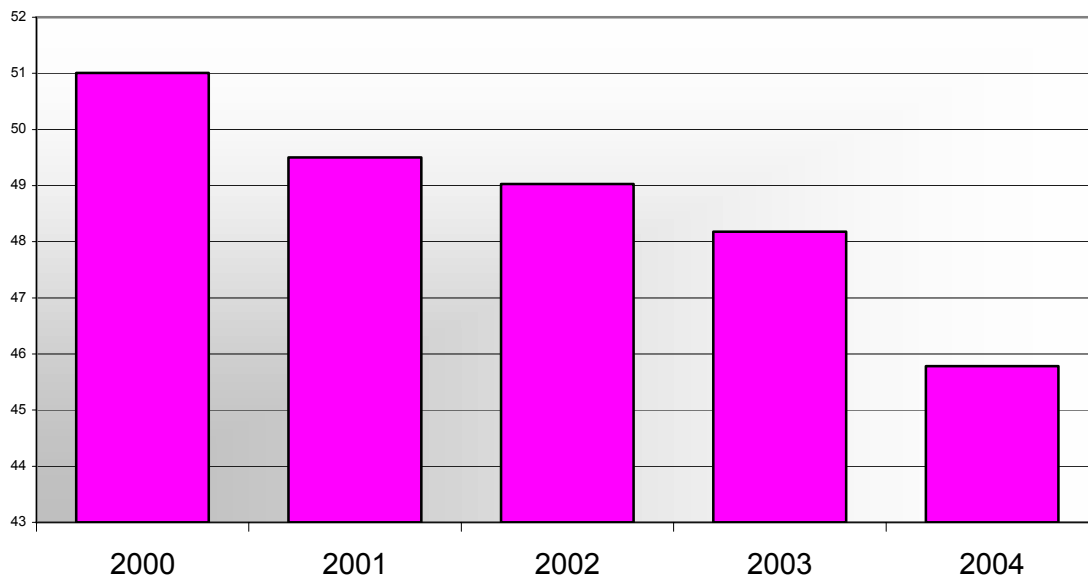
Sono evidenziate in blu le percentuali dei ricoveri sulla popolazione di pari fascia di età

2.2.1 Ricoveri popolazione ultrasettantacinquenne

Andamento ricoveri popolazione 75 – ω ultimi cinque anni

Anno	Dimessi over 75	di cui deceduti	% decessi	Pop.assistita	‰ricoveri
2000	16.771	1.686	10,05307	32.878	510
2001	16.161	1.587	9,819937	32.648	495
2002	15.660	1.695	10,82375	31.939	490
2003	15.350	1.579	10,28664	31.861	482
2004	14.653	1.443	9,847813	32.004	458

Andamento rapporto dimessi / popolazione 75 - ω



Analisi per distretto – Anni 2000 - 2004

Distretto anno 2000	Dimessi	Giornate di degenza	Popolazione	Rapporto dim / pop ‰
0000 - NON RILEVATO e ALTRO	79	1.067	340	
A1D1 - VIA STOCK	3.923	47.307	8.095	484
A1D2 - VIA NORDIO	4.626	55.452	8.771	527
A1D3 - VALMAURA	3.720	44.501	7.353	506
A1D4 - SAN GIOVANNI	4.423	52.081	8.319	531
totali	16.771	200.408	32.878	

Distretto anno 2001	Dimessi	Giornate di degenza	Popolazione	Rapporto dim / pop ‰
0000 - NON RILEVATO e ALTRO	66	734	255	
A1D1 - VIA STOCK	3.849	47.150	7.981	482
A1D2 - VIA NORDIO	4.334	52.657	8.574	505
A1D3 - VALMAURA	3.715	44.497	7.453	498
A1D4 - SAN GIOVANNI	4.197	49.428	8.385	500
totali	16.161	194.466	32.648	

Distretto anno 2002	Dimessi	Giornate di degenza	Popolazione	Rapporto dim / pop ‰
0000 - NON RILEVATO	86	1.030	184	
A1D1 - VIA STOCK	3.682	42.882	7.802	472
A1D2 - VIA NORDIO	4.092	51.115	8.349	490
A1D3 - VALMAURA	3.651	43.871	7.277	502
A1D4 - SAN GIOVANNI	4.149	49.854	8.327	498
totali	15.660	188.752	31.939	

Distretto anno 2003	Dimessi	Giornate di degenza	Popolazione	Rapporto dim / pop ‰
0000 - NON RILEVATO	58	645	166	
A1D1 - VIA STOCK	3.522	44.159	7.808	451
A1D2 - VIA NORDIO	3.989	49.984	8.260	483
A1D3 - VALMAURA	3.733	45.195	7.325	509
A1D4 - SAN GIOVANNI	4.048	49.334	8.302	487
totali	15.350	189.317	31.861	

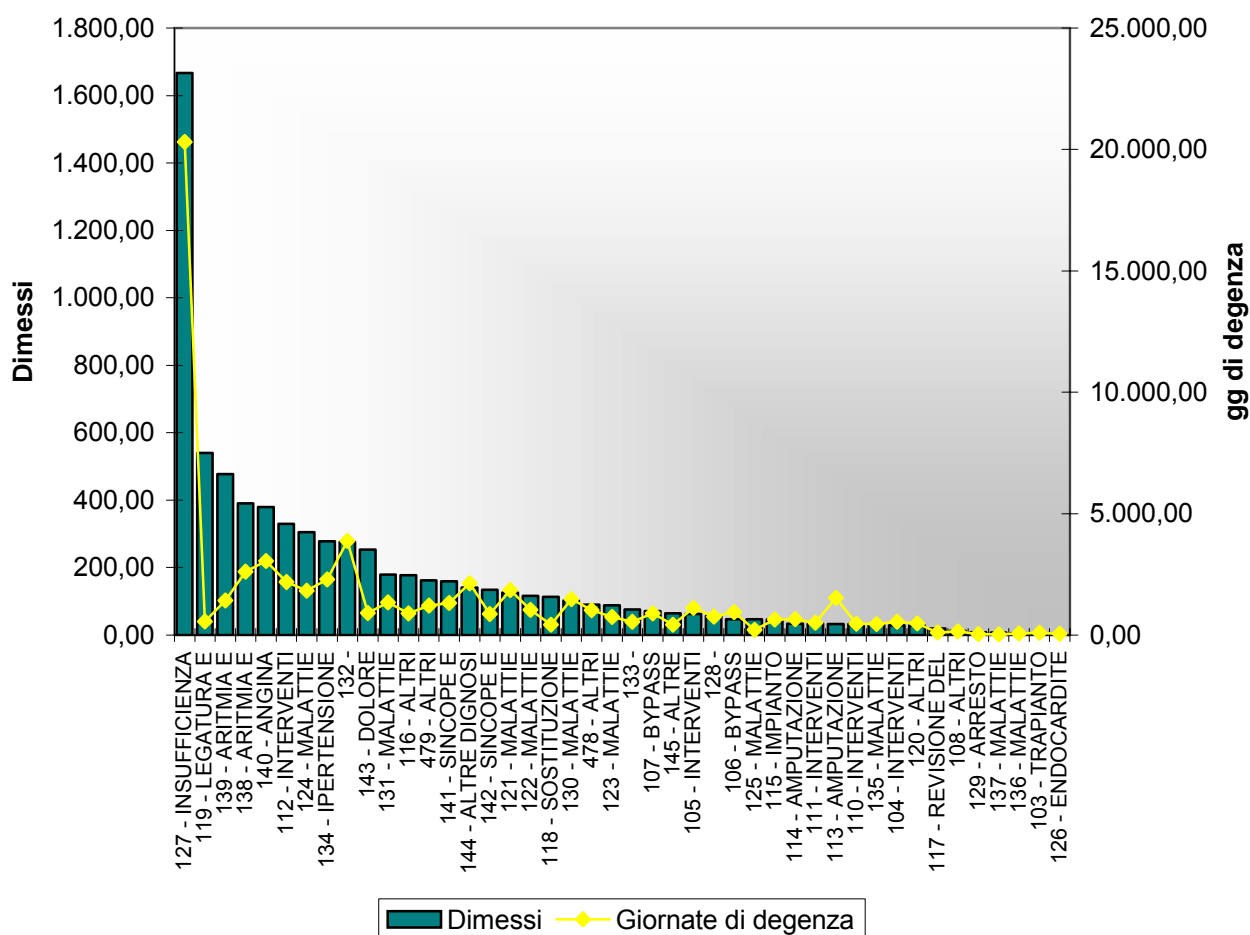
Distretto anno 2004	Dimessi	Giornate di degenza	Popolazione	Rapporto dim / pop ‰
0000 - NON RILEVATO	50	644	180	
A1D1 - VIA STOCK	3.398	38.841	7.829	434
A1D2 - VIA NORDIO	3.817	44.478	8.261	462
A1D3 - VALMAURA	3.519	41.569	7.432	473
A1D4 - SAN GIOVANNI	3.869	45.082	8.302	466
totali	14.653	170.614	32.004	

Il tasso di ricovero della popolazione over 75 è in costante diminuzione, è passato infatti dal 510 ‰ del 2000 al 458 ‰ del 2004. Facendo un raffronto tra i distretti, il Distretto 1 ha il tasso di ospedalizzazione della popolazione over 75 più basso in assoluto, questo andamento viene rilevato per tutti gli ultimi 5 anni. Il tasso più alto risulta invece averlo il Distretto 3.

2.2.2 Le malattie cardiovascolari

Si procede ora a illustrare l'ospedalizzazione per cause attribuibili a malattie cardiovascolari in base alla codifica MDC 05 "Malattie e disturbi dell'apparato cardio – circolatorio".

Anno 2004 – DRG afferenti all'MDC 05
 "Malattie e disturbi del sistema cardio circolatorio"



Fonte: elaborazione propria da sistema SID, dimessi dal 01/01/2004 al 31/12/2004 – tutti i ricoveri - , estrapolazione effettuata al 11/10/2005, dati aggiornati al 16/06/2005)

Il motivo principale di ricovero per malattie e disturbi dell'apparato cardio circolatorio corrisponde al DRG 127 "Insufficienza cardiaca e shock", con un totale di 1.667 ricoveri a fronte di 20.309 giornate di degenza (aumentate rispetto all'anno precedente quando si registrarono 1.510 ricoveri a fronte di 19.918 giornate di degenza) seguito dal DRG 119 "Legatura e stripping di vene" con un totale di 540 ricoveri a fronte di 553 giornate di degenza e dal DRG 139 "Aritmia e alterazioni della conduzione cardiaca,

senza complicazioni” con un totale di 478 ricoveri a fronte di 1.430 giornate di degenza (gli ultimi due DRG in leggera diminuzione rispetto alla rilevazione dell’anno precedente).

Il rapporto tra giorni di degenza e numero dei dimessi è molto basso per quanto riguarda il secondo motivo del ricovero, corrispondente al DRG 119 “Legatura e stripping di vene” mentre, per contro, è molto alto in corrispondenza del DRG 113 “Amputazione e disturbi circolatori eccetto arto superiore e dita piede”.

2.2.3 Ricoveri e mortalità

Nella tabella seguente è indicato il totale dei ricoveri nei nosocomi regionali, effettuati dai residenti nell’ambito territoriale dell’A.S.S. 1 “Triestina”, relativi al 2004, con accanto specificati i deceduti in reparto e i deceduti entro una settimana e entro un anno dalla dimissione. Il dettaglio per reparto è specificato nelle allegate schede sugli esiti dei ricoveri ([allegato n. 2](#)).

I dati riportati hanno mero scopo informativo infatti, per il calcolo della mortalità post – dimissioni, è stato considerato l’ultimo reparto di dimissione.

Ai fini di valutazioni epidemiologiche e di performance, infatti, per la valutazione della mortalità post – ricovero, è necessario considerare la mortalità dalla data di intervento e / o di inizio di un determinato trattamento e pesarla, in caso, con l’indice di complessità dell’intervento.

Anno di riferimento	Dimessi	di cui deceduti in reparto	Deceduti entro 1 settimana dalla dimissione	Deceduti entro un anno dalla dimissione *
2000	55.502	2.558	87	1.594
2001	52.969	2.321	80	1.680
2002	50.622	2.434	95	1.655
2003	47.545	2.147	143	1.887

*L’anno è stato calcolato di 370 giorni

Anno 2000

Reparto di dimissioni	Dimessi	Decessi in reparto	Decessi a una settimana	Decessi a un anno
Provincia di Trieste	51.813	2.511	85	1.521
Provincia di Gorizia	1.496	24	0	21
Provincia di Udine	1.476	13	2	30
Provincia di Pordenone	717	10	0	22

Anno 2001

Reparto di dimissioni	Dimessi	Decessi in reparto	Decessi a una settimana	Decessi a un anno
Provincia di Trieste	49.476	2.275	72	1.614
Provincia di Gorizia	1.460	25	7	25
Provincia di Udine	1.326	16	1	18
Provincia di Pordenone	707	5	0	23

Anno 2002

Reparto di dimissioni	Dimessi	Decessi in reparto	Decessi a una settimana	Decessi a un anno
Provincia di Trieste	47.102	2.384	91	1.569
Provincia di Gorizia	1.443	30	2	32
Provincia di Udine	1.438	16	1	23
Provincia di Pordenone	639	4	1	31

Anno 2003

Reparto di dimissioni	Dimessi	Decessi in reparto	Decessi a una settimana	Decessi a un anno
Provincia di Trieste	43.936	2.103	138	1.796
Provincia di Gorizia	1.529	18	2	33
Provincia di Udine	1.468	19	2	29
Provincia di Pordenone	612	7	1	29

2.3 MORTALITA'

Mortalità per Comune di Residenza e fasce di età - Anno 2004 -

AREA GEOGRAFICA	DECESSI PER CLASSE DI ETA'			totale
	00 - 14	15 - 64	64 - ω	
DUINO-AURISINA	1	15	85	101
MONRUPINO	.	1	6	7
MUGGIA	1	15	161	177
SAN DORLIGO DELLA VALLE	.	10	37	47
SGONICO	.	.	16	16
TRIESTE	2	346	2.751	3.099
totale	4	387	3.056	3.447

Fonte: SIE (Sistema Statistico Regionale)

Mortalità per Distretto e fasce di età - Anno 2004 -

AREA GEOGRAFICA	DECESSI PER CLASSI DI ETA'			TOTALE
	00 - 14	14 - 64	64 - ω	
Distretto 1	1	93	705	799
Distretto 2	.	92	803	895
Distretto 3	3	102	701	806
Distretto 4	.	91	818	909
N.D.	.	9	29	38
totale	4	387	3.056	3447

Fonte: SIE (Sistema Statistico Regionale)

Mortalità per Cause di decesso
- Anno 2004 -

CODICI ICD-IX / GRANDI CAUSE DI MORTE		CLASSI DI ETÀ'			TOTALE
		00-14	15-64	64-[+]	
001-139	MALATTIE INFETTIVE E PARASSITARIE	.	3	22	25
140-239	TUMORI	2	210	779	991
240-279	MALATTIE ghiandole endocrine	.	5	91	96
280-289	MALATTIE DEL SANGUE	.	.	13	13
290-319	DISTURBI PSICHICI	.	4	68	72
320-389	MALATTIE SISTEMA NERVOSO	.	6	97	103
390-459	MALATTIE SISTEMA CARDIOCIRCOLATORIO	.	60	1.332	1.392
460-519	MALATTIE APPARATO RESPIRATORIO	.	16	250	266
520-579	MALATTIE APPARATO DIGERENTE	.	25	155	180
580-629	MALATTIE APPARATO GENITOURINARIO	.	3	34	37
680-709	MALATTIE DELLA PELLE	.	1	7	8
710-739	MALATTIE SISTEMA OSTEOMUSCOLARE	.	3	51	54
740-759	MALFORMAZIONI CONGENITE	.	2	1	3
760-779	MORTALITÀ PERINATALE	2	.	.	2
780-799	SINTOMO MAL DEFINITI	.	7	70	77
800-999	TRAUMATISMI ED AVVELENAMENTI	.	25	76	101
E800-E999	CAUSE EST. TRAUMATISMI AVVELENAMENTI	.	14	8	22
N.D.	NON DEFINITI	.	3	2	5
TOTALE		4	387	3.056	3.447

Fonte: SIE (Sistema Statistico Regionale)

Le malattie cardiovascolari sono al primo posto delle cause di morte, a conferma di quanto emerso nei capitoli precedenti, dove è risultato che le principali patologie della popolazione e i principali motivi di ricovero riguardano sempre le malattie cardiovascolari. Analizzando la mortalità per fasce di età emerge che per la popolazione anziana (65 – w) muore principalmente per malattie del sistema circolatorio mentre, per quanto riguarda la fascia di popolazione più giovane (15 – 64), la prima causa di morte concerne le patologie tumorali.

Si procede ora a rappresentare le percentuali dei decessi del 2004 - pari a 3.447 unità, corrispondenti a 1.527 maschi e 1.920 femmine – riferiti ad eventi che per la stessa causa risultano avere una frequenza superiore a 100:

Principali cause di morte per tutte le età – Anno 2004	% su morti totali
Ischemia cardiaca - (212)	6,15 %
Aterosclerosi coronaria - (201)	5,83 %
Tumori maligni dei bronchi e dei polmoni - (183)	5,31 %
Aterosclerosi cerebrale - (142)	4,12 %
Iperensione essenziale - (116)	3,36 %

mentre, per quanto riguarda la popolazione giovane (40 ÷ 59), si contano 200 casi di decesso registrati nel 2004 di cui 121 maschi e 79 femmine. Gli eventi che per la stessa causa risultano avere una frequenza superiore a 5 sono così rappresentati:

MASCHI

Principali cause di morte età 40 ÷ 59 – Anno 2004	% M / F
Tumori maligni dei bronchi e dei polmoni - (16)	8 %
Cirrosi alcolica del fegato – (8)	4 %
Arresto cardiaco - (6)	3 %
Insufficienza cardiaca cuore sinistro (6)	3 %

FEMMINE

Principali cause di morte età 40 ÷ 59 – Anno 2004	% M / F
Tumori maligni della mammella (10)	5 %
Tumori maligni dei bronchi e dei polmoni - (6)	3 %

2.4 SUICIDI¹

Anno 2004	Totale
Maschi	19
Femmine	9
M / F	28

L'indice di contatto con i Servizi di Salute Mentale è stato del 0,32 (32 %).

Modalità di suicidio

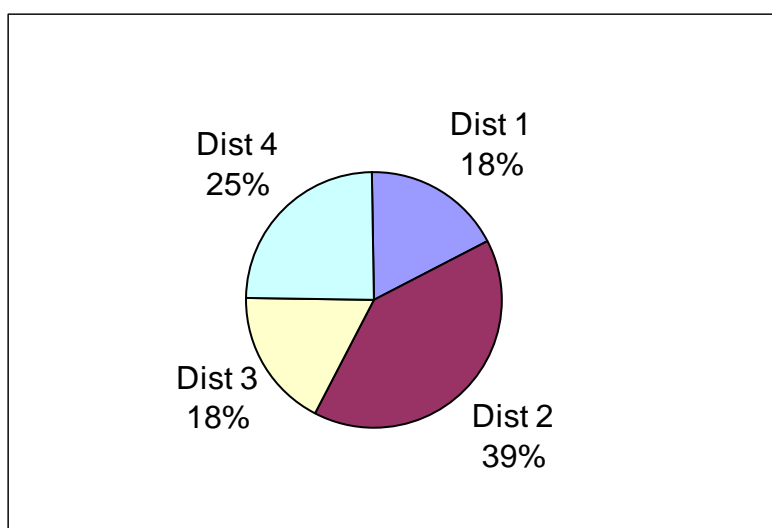
	Frequenza	Percento
Precipitazione	10	35,7
Impiccamento	9	32,1
Spazio confinato	2	7,1
Farmaci	2	7,1
Arma da fuoco	2	7,1
Ossido di carbonio	1	3,6
Invest. Ferroviari	1	3,6
Arma da taglio	1	3,6
Totale	28	100,0

¹ I dati riportati nel presente capitolo sono stati desunti dal Report n. 27 del Dipartimento di Salute Mentale di Trieste "Monitoraggio suicidi nella Provincia di Trieste".

Suicidi suddivisi per distretto – Anno 2004

	Distretto 1		Distretto 2		Distretto 3		Distretto 4		ND		Totale	
	Donne	Uomini	Donne	Uomini	Donne	Uomini	Donne	Uomini	Donne	Uomini	Donne	Uomini
0 - 17	-	-	-	-	-	-	-	-	-	-	-	-
18 - 64	2	2	3	5	-	2	2	4	-	-	7	13
> 65	-	1	-	3	1	2	1	-	-	-	2	6
<i>Totale per genere</i>	2	3	3	8	1	4	3	4	-	-	9	19
Totale generale	5		11		5		7				28	
Popolazione	62.656		56.680		62.910		58.643		441		241.330	
Tasso/10.000 ab.i	0,80		1,94		0,79		1,19				1,16	

Percentuale per Distretto di riferimento



Suicidi suddivisi per Comune – Anno 2004

	Trieste		Muggia	
	Donne	Uomini	Donne	Uomini
0 - 17	-	-	-	-
18 - 64	7	12	-	1
> 65	1	6	1	-
<i>Totale per genere</i>	8	18	1	1
Totale generale	26		2	
Popolazione	210.307		13.211	
Tasso/10.000 abitanti	1,24		1,51	

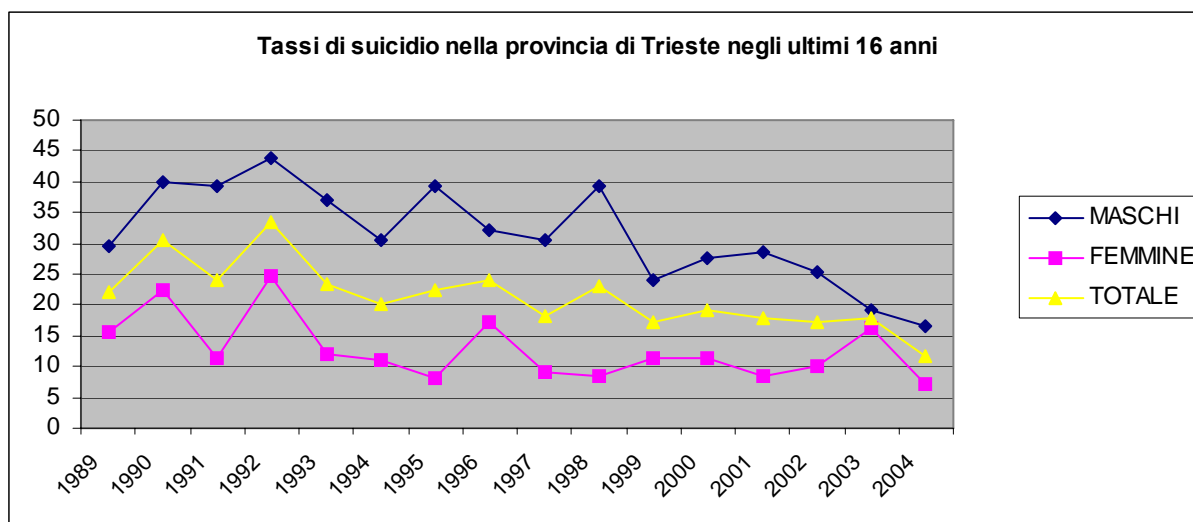
Modalità di suicidio uomini

	Frequenza	Per cento
Impiccamento	8	42,1
Precipitazione	4	21,1
Spazio confinato	2	10,5
Arma da fuoco	2	10,5
Ossido di carbonio	1	5,3
Invest. Ferroviari	1	5,3
Arma da taglio	1	5,3
Totale	19	100,0

Modalità di suicidio donne

	Frequenza	Per cento
Precipitazione	6	66,7
Impiccamento	1	11,1
Farmaci	2	22,2
Totale	9	100,0

Andamento suicidi ultimi 16 anni



Parte Terza.....pag. 46

Il ricorso ai Servizi Sanitari

Parte Terza

Il ricorso ai servizi sanitari

3.1 L'OSPEDALIZZAZIONE

Nell'anno 2004 sono stati conteggiati 45.230 ricoveri (leggi persone dimesse) effettuati nei confronti di assistiti residenti nell'ambito territoriale dell'A.S.S. N. 1 "Triestina" presso i nosocomi pubblici e privati accreditati del Friuli Venezia Giulia, 35.918 dei quali sono avvenuti presso le strutture pubbliche della Provincia di Trieste:

Ospedale	Dimessi	Giornate di degenza
BURLO	7.513	21.361
AOR	28.405	270.949
totale	35.918	292.310

così meglio dettagliati:

Ospedale	Reparto di dimissioni	Dimessi	Giornate di degenza	gg degenza / dimessi
BURLO	200 NEONATOLOGIA - TER.INT.NEONAT.	1.742	6.833	3,92
BURLO	200 CLINICA OSTETRICA	1.700	4.653	2,74
BURLO	200 DIV. DI OSTETRICA-GINECOLOGIA	1.511	4.327	2,86
BURLO	200 CLINICA PEDIATRICA	679	1.486	2,19
BURLO	200 PATOLOGIA OSTETRICA	333	1.101	3,31
BURLO	200 DIVISIONE DI O.R.L.	289	377	1,30
BURLO	200 DIVISIONE DI CHIRURGIA	247	504	2,04
BURLO	200 DIVISIONE DI ORTOPEDIA	196	403	2,06
BURLO	200 CLINICA GINECOLOGICA	155	319	2,06
BURLO	200 DIVISIONE ODONTOSTOMATOLOGICA	152	196	1,29
BURLO	200 PATOLOGIA GINECOLOGICA	150	315	2,10
BURLO	200 DIVISIONE DI NEUROPSICHIATRIA	137	409	2,99
BURLO	200 DIVISIONE DI OCULISTICA	123	187	1,52
BURLO	200 PROCREAZIONE MEDICALMENTE ASSISTITA	32	54	1,69
BURLO	200 SERV. ACCOGLIM. E PRONTO SOCC.	27	70	2,59
BURLO	200 ONCOEMATOLOGIA	21	60	2,86
BURLO	200 GASTROENTEROLOGIA PEDIATRICA E NUTRI	16	18	1,13
BURLO	200 CENTRO DI RIANIMAZIONE	3	49	16,33
totale		7.513	21.361	

Ospedale	Reparto di dimissioni	Dimessi	Giornate di degenza	gg degenza / dimessi
AOR	186 I MEDICA	2.274	27.717	12,19
AOR	186 III MEDICA	2.058	21.554	10,47
AOR	186 ISTITUTO DI MEDICINA CLINICA	2.002	26.161	13,07
AOR	186 CL.CHIRURGICA	1.877	19.777	10,54
AOR	186 CL.MEDICA	1.873	27.797	14,84
AOR	186 ISTITUTO DI CLINICA UROLOGICA	1.756	8.470	4,82
AOR	186 CARDIOLOGIA	1.582	8.440	5,34
AOR	181 II MEDICA	1.348	16.719	12,40
AOR	181 ORTOPEDIA	1.202	10.076	8,38
AOR	186 MEDICINA D'URGENZA-PRIMO ACC.	1.151	3.822	3,32
AOR	186 ISTITUTO DI CHIRURGIA GENERALE	1.141	6.134	5,38
AOR	186 CL.ORTOPEDICA	1.099	9.219	8,39
AOR	181 PRIMA CHIRURGIA	1.066	5.893	5,53
AOR	186 CL.OTORINOLARINGOIATRICA	953	3.976	4,17
AOR	186 CL.NEUROLOGICA	924	11.574	12,53
AOR	186 PNEUMOLOGIA	780	7.702	9,87
AOR	181 CLINICA OCULISTICA	726	2.547	3,51
AOR	186 CL.DERMATOLOGICA	644	4.720	7,33
AOR	181 I GERIATRIA	624	12.165	19,50
AOR	186 NEUROCHIRURGIA	530	4.820	9,09
AOR	181 INFETTIVI	521	5.297	10,17
AOR	186 CL.CHIRURGIA PLASTICA	449	1.992	4,44
AOR	186 SERVIZIO DI EMODIALISI	320	4.235	13,23
AOR	181 CL.STOMATOLOGICA	294	766	2,61
AOR	186 CARDIOCHIRURGIA	268	3.992	14,90
AOR	181 ONCOLOGIA	225	3.023	13,44
AOR	184 GUARDIA PSICHIATRICA	210	674	3,21
AOR	181 CL.RIABILITAZIONE MOTORIA	197	7.761	39,40
AOR	186 IST. ANEST-RIAN. CATTINARA	119	1.292	10,86
AOR	184 CL.PSICHIATRICA	101	1.658	16,42
AOR	181 IST. MEDICINA DEL LAVORO	60	61	1,02
AOR	181 SER. OSP. ANEST. RIAN.	31	915	29,52
totale		28.405	270.949	

Le strutture provinciali private accreditate registrano, nel corso del 2004, 5.791 dimessi:

Ospedale	Dimessi	Giornate di degenza
SALUS	2.223	7.526
SANATORIO	2.134	8.412
PINETA DEL CARSO	1.434	27.946
totale	5.791	43.884

Si analizza ora la “fuga” verso altre strutture regionali:

Ospedale	Dimessi	Giornate di degenza
MONFALCONE	1.266	5.408
POLICLINICO UNIV.	407	3.896
C.R.O.	377	2.060
S.M.M.- UDINE	375	2.793
GORIZIA	243	1.266
CITTA' DI UDINE	198	552
PORDENONE	178	633
PALMANOVA	173	715
LATISANA	77	264
TOLMEZZO	76	323
S. DANIELE	37	228
GERVASUTTA	34	1.624
S. VITO	33	163
GEMONA	21	75
SPILIMBERGO	15	88
CASA DI CURA PN	11	36
totale	3.521	20.124

Andando ad approfondire la “fuga” fuori provincia per singolo reparto, relativamente all’anno 2004, i dati più significativi che emergono riguardano:

- ❑ l’oncologia del CRO di Aviano con 330 ricoveri di cui 73 presso la chirurgia oncologica, 35 presso la chirurgia ginecologica oncologica, 88 presso l’oncologia medica A e 134 presso l’oncologia medica C;
- ❑ l’urologia dell’Ospedale di Gorizia che conta 124 ricoveri;
- ❑ la chirurgia generale e la medicina generale dell’ospedale di Monfalcone che contano rispettivamente 116 e 111 ricoveri,
- ❑ l’ostetricia - ginecologia e la neonatologia dell’ospedale di Monfalcone che contano rispettivamente 176 e 89 ricoveri;
- ❑ la fuga verso la neurochirurgia di Udine che è diminuita in termini assoluti, anche se i ricoveri in entrambe le neurochirurgie regionali sono in diminuzione, e in termini percentuali (dal 15,95 % del 2002 al 11,52 % del 2004);
- ❑ la fuga relativamente alla branca “ortopedia” continua ad oscillare attorno a valori percentuali superiori al 25 % (accreditati della provincia di Trieste esclusi). Nella tabella seguente si riportano i valori della fuga verso strutture extra provinciali :

Ospedale	Reparto di dimissioni	Dimessi	Giornate di degenza	gg degenza / dimessi
MONFALCONE	100 ORTOPEDIA E TRAUMATOLOGIA	609	2.404	3,95
CITTA' DI UDINE	810 ORTOPEDIA	182	460	2,53
PALMANOVA	110 ORTOPEDIA	112	395	3,53
PORDENONE	120 ORTOPEDIA 2-A	80	159	1,99
POLICLINICO UNIV.	230 ORTOPEDIA (POL. UNIV.)	54	195	3,61
LATISANA	080 ORTOPEDIA E TRAUMATOLOGIA	45	118	2,62
GORIZIA	060 ORTOPEDIA E TRAUMATOLOGIA	33	106	3,21
TOLMEZZO	170 ORTOPEDIA	22	75	3,41
S. VITO	150 ORTOPEDIA	20	84	4,20
S.M.M.- UDINE	210 ORTOPEDIA	18	121	6,72
GEMONA	050 ORTOPEDIA	15	37	2,47
S. DANIELE	140 ORTOPEDIA E TRAUMATOLOGIA	13	90	6,92
PORDENONE	120 ORTOPEDIA 1-A	11	24	2,18
SPIILIMBERGO	160 DIVISIONE DI ORTOPEDIA	9	40	4,44
CASA DI CURA PN	800 ORTOPEDIA-TRAUMATOLOGIA	4	15	3,75
totale		1.227	4.323	

Nella tabella seguente sono indicati i **ricoveri finanziati** (gli importi sono espressi in euro) per gli assistiti dell'A.S.S. n. 1 "Triestina", relativamente all'ultimo quinquennio.

Anno	Dimessi	Giornate degenza	Importi abbattuti
2000	54.262	441.284	121.957.313,29
2001	51.595	415.781	128.358.486,32
2002	49.288	404.887	133.738.582,94
2003	46.008	390.033	129.657.151,36
2004	44.003	350.637	122.853.627,82

(Fonte: sistema SID, dimessi dal 01/01/2004 al 31/12/2004 – solo ricoveri SSN finanziati - , estrapolazione effettuata al 11/10/2005, dati aggiornati al 16/06/2005)

3.2 L'HOSPICE

L'Hospice non è un luogo, è un concetto di cura. Esso non si identifica con un luogo particolare nel quale vengono erogate prestazioni assistenziali particolari, ma è un concetto assistenziale rivolto ad una categoria particolare di pazienti, quelli la cui aspettativa di vita può essere misurata in settimane o in mesi.

Questa classe particolare di pazienti si può avvalere delle cure palliative, ovvero di quelle cure attive e globali che vengono dispensate ai pazienti ed ai loro familiari da una equipe pluridisciplinare quando i medici non hanno più speranze di guarigione.

Questa filosofia di cura può comunque essere somministrata al paziente in vari luoghi, a seconda delle necessità fisiche e cliniche del paziente stesso: a domicilio, sede

preferita perché non altera il normale ambiente del paziente, negli ambulatori, in alcuni reparti specializzati ed infine delle vere e proprie residenze per il paziente e per i suoi familiari, che possono venire definite “Hospice”, o “Centri di cure palliative”.¹

La struttura che eroga cure “Hospice” per l’A.S.S. n. 1 “Triestina” è la Struttura Privata accreditata “Pineta del Carso”.

Attività “Hospice” – Anno 2004

Anno 2004 - Hospice Pineta del Carso	
Patologia	N° pazienti
Conteggio paziente neoplastico	376
Totale	376

(Fonte: SIASI, File Transfert da RSA-FT scarico su PC dei dati di ricovero in RSA)

¹ M. Cirillo “L’Hospice e l’assistenza al malato non guaribile”, *Legislazione e organizzazione del Servizio Sanitario*, R. Giorgetti, VI Edizione, Maggioli Editore, pagg. 93-94.

3.3 L'ASSISTENZA SANITARIA TERRITORIALE RESIDENZIALE E DOMICILIARE

3.3.1 Le Unità di Valutazione Distrettuali

L'unità di valutazione distrettuale è presente in ogni Distretto ed è costituita in forma di equipe (medico, infermiere e assistente sociale). E' chiamata a valutare, in modo multidimensionale (sanitario e sociale) l'assistito non autosufficiente o con problematiche socio-sanitarie e ad individuare la tipologia assistenziale appropriata: sua funzione è anche quella di attivare i relativi servizi e metterli in relazione tra di loro al fine di dar vita alla rete socio sanitaria di assistenza.

Tipologia dei casi valutati in U.V.D. anno 2004:

ASS 1 TS	
Servizio prioritario individuato dall'UVD nella valutazione dei casi	
Ricovero in RSA	3.878
Nessun servizio	764
Posto letto per soggetto non autosufficiente in struttura protetta	514
Altro servizio sanitario	502
Assegno di cura e assistenza	377
Telesoccorso/telecontrollo	321
Residenza polifunzionale	296
Ricovero ospedaliero	194
Altro servizio socio-sanitario	169
Altro servizio sociale	165
Assistenza domiciliare privata	109
Assistenza domiciliare integrata socio-sanitaria	72
Assistenza domiciliare socio-assistenziale	65
Assistenza domiciliare semplice	64
Posto letto per soggetto autosufficiente in struttura protetta	56
Assistenza domiciliare integrata cure palliative	39
Assistenza domiciliare integrata sanitaria	35
Casa albergo	30
Hospice	22
Assistenza domiciliare con vicinato/volontariato	15
Alloggio protetto/comunità alloggio	8
Ospedalizzazione domiciliare	4
Dimissione da servizio precedente	2
Centro diurno	1
Totale	7.702
Totale Anno 2003	6.330

Tipologia dei casi valutati in U.V.D. per Distretto – Anno 2004

Distretto 1	
Servizio prioritario individuato dall'UVD nella valutazione dei casi	
Ricovero in RSA	1.182
Nessun servizio	254
Posto letto per soggetto non autosufficiente in struttura protetta	204
Assegno di cura e assistenza	109
Assistenza domiciliare integrata socio-sanitaria	70
Telesoccorso/telecontrollo	67
Ricovero ospedaliero	41
Residenza polifunzionale	41
Assistenza domiciliare integrata cure palliative	38
Assistenza domiciliare privata	35
Assistenza domiciliare socio-assistenziale	34
Assistenza domiciliare integrata sanitaria	33
Posto letto per soggetto autosufficiente in struttura protetta	26
Altro servizio sanitario	23
Altro servizio sociale	17
Assistenza domiciliare semplice	14
Altro servizio socio-sanitario	13
Alloggio protetto/comunità alloggio	6
Casa albergo	4
Assistenza domiciliare con vicinato/volontariato	4
Hospice	2
Ospedalizzazione domiciliare	1
Centro diurno	1
Dimissione da servizio precedente	1
Totale	2.220
Totale Anno 2003	1.609

Distretto 2	
Servizio prioritario individuato dall'UVD nella valutazione dei casi	
Ricovero in RSA	822
Nessun servizio	145
Posto letto per soggetto non autosufficiente in struttura protetta	144
Altro servizio sociale	134
Assegno di cura e assistenza	117
Telesoccorso/telecontrollo	107
Residenza polifunzionale	98
Assistenza domiciliare privata	67
Ricovero ospedaliero	62
Assistenza domiciliare semplice	46
Altro servizio sanitario	29
Assistenza domiciliare socio-assistenziale	21
Casa albergo	19
Posto letto per soggetto autosufficiente in struttura protetta	15
Hospice	11
Assistenza domiciliare con vicinato/volontariato	7
Altro servizio socio-sanitario	5
Assistenza domiciliare integrata sanitaria	2
Alloggio protetto/comunità alloggio	2
Assistenza domiciliare integrata socio-sanitaria	0
Assistenza domiciliare integrata cure palliative	0
Ospedalizzazione domiciliare	0
Centro diurno	0
Dimissione da servizio precedente	0
Totale	1.853
Totale Anno 2003	1.594

Distretto 3	
Servizio prioritario individuato dall'UVD nella valutazione dei casi	
Ricovero in RSA	956
Nessun servizio	242
Assegno di cura e assistenza	126
Residenza polifunzionale	111
Posto letto per soggetto non autosufficiente in struttura protetta	67
Telesoccorso/telecontrollo	47
Ricovero ospedaliero	26
Posto letto per soggetto autosufficiente in struttura protetta	11
Altro servizio sanitario	7
Casa albergo	6
Assistenza domiciliare privata	4
Hospice	4
Altro servizio sociale	3
Altro servizio socio-sanitario	2
Assistenza domiciliare semplice	1
Assistenza domiciliare socio-assistenziale	1
Dimissione da servizio precedente	1
Assistenza domiciliare integrata sanitaria	0
Assistenza domiciliare integrata socio-sanitaria	0
Assistenza domiciliare integrata cure palliative	0
Ospedalizzazione domiciliare	0
Alloggio protetto/comunità alloggio	0
Centro diurno	0
Assistenza domiciliare con vicinato/volontariato	0
Totale	1.615
Totale Anno 2003	1.451

Distretto 4	
Servizio prioritario individuato dall'UVD nella valutazione dei casi	
Ricovero in RSA	918
Altro servizio sanitario	443
Altro servizio socio-sanitario	149
Nessun servizio	123
Telesoccorso/telecontrollo	100
Posto letto per soggetto non autosufficiente in struttura protetta	99
Ricovero ospedaliero	65
Residenza polifunzionale	46
Assegno di cura e assistenza	25
Altro servizio sociale	11
Assistenza domiciliare socio-assistenziale	9
Hospice	5
Posto letto per soggetto autosufficiente in struttura protetta	4
Assistenza domiciliare con vicinato/volontariato	4
Assistenza domiciliare semplice	3
Assistenza domiciliare privata	3
Ospedalizzazione domiciliare	3
Assistenza domiciliare integrata socio-sanitaria	2
Assistenza domiciliare integrata cure palliative	1
Casa albergo	1
Assistenza domiciliare integrata sanitaria	0
Alloggio protetto/comunità alloggio	0
Centro diurno	0
Dimissione da servizio precedente	0
Totale	2.014
Totale Anno 2003	1.676

(Fonte: elaborazione Servizio Infermieristico A.S.S. n. 1 "Triestina").

3.3.2 *Le Residenze Sanitarie Assistenziali*

Le R.S.A sono strutture finalizzate a fornire assistenza continuativa a prevalente carattere sanitario che offrono un livello di assistenza infermieristica e riabilitativa superiore a quello erogato dalla Strutture residenziali di natura socio assistenziale (Case di Riposo), accompagnato da un adeguato supporto tutelare ed alberghiero.

Pertanto non sono servizi di urgenza, bensì finalizzati ad accogliere per lo più soggetti temporaneamente non autosufficienti in fase riabilitativa.

Le R.S.A si integrano nella Rete dei servizi Territoriali, in quanto svolgono una funzione intermedia fra l'Ospedale ed i servizi sanitari e socio- assistenziali domiciliari, semiresidenziali e residenziali di altro tipo.

Interazione e coordinamento si realizzano nel Distretto competente per territorio tramite l'**Unità di Valutazione Distrettuale (U.V.D.)** e devono essere finalizzati a garantire la continuità di cura dell'assistito.

A seconda della complessità del caso clinico il paziente sarà trattato presso:

- *Unità Operative Ospedaliere di riabilitazione e rieducazione funzionale*

Sono dedicate a pazienti post-acuti per recupero funzionale di menomazioni e disabilità il cui trattamento è indifferibile e/o ad alto rischio di potenziale instabilità clinica (fase di riabilitazione intensiva), che richiedono tutela medica specialistica riabilitativa e interventi di nursing ad alta specificità.

- *R.S.A.*

Nei soggetti per i quali:

- non è necessaria una tutela medica specialistica riabilitativa ed interventi di nursing ad elevata specificità, pur permanendo un basso rischio di potenziale instabilità clinica (fase di riabilitazione intensiva),
- la fase post-acuta è stabilizzata (fase di riabilitazione intensiva o estensiva),
- si rilevano patologie ad equilibrio instabile o a lento recupero e/o disabilità croniche non stabilizzate o in fase terminale, comunque in presenza di una condizione di non autosufficienza (riabilitazione estensiva e/o di prevenzione della progressione della disabilità);

si ritiene più appropriato ed efficace il ricovero in R.S.A. in quanto la struttura, per suo mandato, consente la contestualizzazione della riabilitazione funzionale alle attività di base della vita quotidiana, nonché una maggior tutela socio – relazionale.²

Nel 2004 a Trieste erano attive 4 R.S.A., più altre due strutture per lungodegenti di particolare gravità:

² Regione Autonoma Friuli Venezia Giulia – Allegato A) alla D.G.R. n. 1487 del 25 maggio 2000

R.S.A.	Nr. Posti letto
CASA VERDE	38
IGEA	57
MADEMAR	93
SAN GIUSTO	37
PINETA del CARSO	
SALUS	
	225

A parte la R.S.A. San Giusto, che è a gestione diretta, le altre R.S.A. sono private e sono convenzionate, per i posti letto indicati in tabella, con l'A.S.S. n. 1 "Triestina".

Si riporta di seguito il totale dei ricoveri in R.S.A. relativamente agli anni 2003 e 2004:

Totale ricoveri R.S.A. – Anno 2004

R.S.A.	Totale ricoveri 2003	Totale ricoveri 2004
CASA VERDE	403	439
IGEA	466	556
MADEMAR	905	943
SAN GIUSTO	86	236
PINETA DEL CARSO		10
SALUS		5
Totale	1.860	2.189

(Fonte: elaborazione propria da SIASI, File Transfert da RSA-FT scarico su PC dei dati di ricovero in RSA)

R.S.A. CASA VERDE

	Tipo Patologia	N° pazienti	% su totale per RSA
1	Conteggio post-frattura femore	52	11,84
2	Conteggio cronico degen. app. loc.	47	10,71
3	Conteggio paziente neoplastico	39	8,88
4	Conteggio altr. post-acuz. app. loc	26	5,92
5	Conteggio card. scomp. o comp. lab.	25	5,69
6	Conteggio paz. demente/psichiatrico	24	5,47
7	Conteggio altro (ferite, stomie)	24	5,47
8	Conteggio altr. pat. cr.deg. riacu.	23	5,24
9	Conteggio sindr. allett./ipocinet.	22	5,01
10	Conteggio evolutivo - neur. cronico	19	4,33
11	Conteggio alt. pat. cr. deg. comp.	17	3,87
12	Conteggio paziente post-stroke	15	3,42
13	Conteggio paz. vascolare /linfatico	12	2,73
14	Conteggio stabiliz. - neur. cronico	10	2,28
15	Conteggio altro - neur. post acuto	10	2,28
16	Conteggio broncopneumop. cron.ostr.	10	2,28
17	Conteggio post artroprotesi progr.	10	2,28
18	Conteggio diab. scomp. cardiaco	8	1,82
19	Conteggio diabet. fase di scompenso	8	1,82
20	Conteggio les. perif.- p. acuto	7	1,59
21	Conteggio altro - diabetico	6	1,37
22	Conteggio diabet.con insuff. renale	6	1,37
23	Conteggio paz. altra patologia	5	1,14
24	Conteggio paziente amputato	4	0,91
25	Conteggio paziente etilista	3	0,68
26	Conteggio scl. mult. - post acuto	3	0,68
27	Conteggio trauma cran. - post acuto	2	0,45
28	Conteggio affetto da ipertensione	1	0,23
29	Conteggio mioleso post acuto	1	0,23
Totale		439	99,99

Totale 2003	403
--------------------	------------

R.S.A. IGEA

	Tipo Patologia	N° pazienti	% su totale per RSA
1	Conteggio alt. pat. cr. deg. comp.	78	14,03
2	Conteggio post-frattura femore	61	10,97
3	Conteggio altr. pat. cr. deg. riacu.	59	10,61
4	Conteggio altr. post-acuz. app. loc	56	10,07
5	Conteggio paziente neoplastico	41	7,37
6	Conteggio paz. altra patologia	33	5,93
7	Conteggio sindr. allelt./ipocinet.	32	5,76
8	Conteggio paz. demente/psichiatrico	29	5,21
9	Conteggio card. scomp. o comp. lab.	28	5,04
10	Conteggio paziente post-stroke	21	3,78
11	Conteggio cronico degen. app. loc.	19	3,42
12	Conteggio altro (ferite, stomie)	14	2,52
13	Conteggio broncopneumop. cron.ostr.	12	2,16
14	Conteggio diab. scomp. cardiaco	12	2,16
15	Conteggio paz. vascolare /linfatico	10	1,80
16	Conteggio evolutivo - neur. cronico	9	1,62
17	Conteggio post artroprotesi progr.	9	1,62
18	Conteggio diabet. fase di scompenso	6	1,08
19	Conteggio altro - diabetico	5	0,9
20	Conteggio stabiliz. - neur. cronico	5	0,9
21	Conteggio paziente etilista	3	0,54
22	Conteggio diab. Con insuff. Renale	3	0,54
23	Conteggio altro - neur. post acuto	2	0,36
24	Conteggio senza probl. sanitari	2	0,36
25	Conteggio affetto da ipertensione	2	0,36
26	Conteggio scler.mult. - post acuto	2	0,36
27	Conteggio paziente amputato	1	0,18
28	Conteggio trauma cran. - post acuto	1	0,18
29	Conteggio les. perif.- p. acuto	1	0,18
Totale		556	100

Totale 2003	466
--------------------	------------

RSA MADEMAR

	Tipo Patologia	N° Pazienti	% su totale per RSA
	Conteggio alt. pat. cr. deg. comp.	133	14,10
1	Conteggio post-frattura femore	113	11,98
2	Conteggio altr. post-acuz. app. loc	98	10,39
3	Conteggio altr. pat. cr. deg. riacu.	83	8,80
4	Conteggio card. scomp. o comp. lab.	75	7,95
5	Conteggio cronico degen. app. loc.	59	6,26
6	Conteggio paziente neoplastico	53	5,62
7	Conteggio paz. demente/psichiatrico	51	5,41
8	Conteggio altro (ferite, stomie)	46	4,88
9	Conteggio altro - neur. post acuto	30	3,18
10	Conteggio paz. altra patologia	25	2,65
11	Conteggio broncopneumop. cron.ostr.	24	2,55
12	Conteggio evolutivo - neur. cronico	24	2,55
13	Conteggio paziente post-stroke	22	2,33
14	Conteggio senza probl. sanitari	15	1,59
15	Conteggio sindr. allett./ipocinet.	14	1,48
16	Conteggio stabiliz. - neur. cronico	13	1,38
17	Conteggio diab. scomp. cardiaco	9	0,95
18	Conteggio post artroprotesi progr.	9	0,95
19	Conteggio paz. vascolare /linfatico	9	0,95
20	Conteggio altro - diabetico	8	0,85
21	Conteggio diabet. fase di scompenso	7	0,74
22	Conteggio paziente etilista	6	0,64
23	Conteggio trauma cran. - post acuto	6	0,64
24	Conteggio affetto da ipertensione	4	0,42
25	Conteggio paziente amputato	4	0,42
26	Conteggio diabet.con insuff. renale	2	0,21
27	Conteggio les. perif.- p. acuto	1	0,11
28	Conteggio scler. mult. - post acuto	0	
29	Conteggio mieloleso- post acuto	0	
	Totale	943	99,98

Totale 2003	905
--------------------	------------

RSA San Giusto

	Tipo Patologia	N° Pazienti	% su totale per RSA
1	Conteggio paziente post-stroke	53	22,46
2	Conteggio post-frattura femore	29	12,29
3	Conteggio card. scomp. o comp. lab.	18	7,63
4	Conteggio paziente amputato	16	6,78
5	Conteggio altr. pat. cr.deg. riacu.	13	5,51
6	Conteggio altro - neur. post acuto	13	5,51
7	Conteggio sindr. allett./ipocinet.	11	4,66
8	Conteggio paziente neoplastico	10	4,24
9	Conteggio alt. pat. cr. deg. comp.	9	3,81
10	Conteggio altr. post-acuz. app. loc	8	3,39
11	Conteggio paziente etilista	6	2,54
12	Conteggio cronico degen. app. loc.	5	2,12
13	Conteggio paz. demente/psichiatrico	5	2,12
14	Conteggio altro (ferite, stomie)	5	2,12
15	Conteggio broncopneumop. cron.ostr.	4	1,69
16	Conteggio evolutivo - neur. cronico	4	1,69
17	Conteggio paz. vascolare /linfatico	4	1,69
18	Conteggio affetto da ipertensione	4	1,69
19	Conteggio paz. altra patologia	4	1,69
20	Conteggio diab. scomp. cardiaco	3	1,27
21	Conteggio post artroprotesi progr.	2	0,85
22	Conteggio diabet.con insuff. renale	2	0,85
23	Conteggio les. perif.- p. acuto	2	0,85
24	Conteggio paziente con HIV	2	0,85
25	Conteggio mieloleso- post acuto	2	0,85
26	Conteggio diabet. fase di scompenso	1	0,42
27	Conteggio trauma cran. - post acuto	1	0,42
Totale		236	99,99

Totale	86
---------------	-----------

RSA Pineta del Carso disabili

	Tipo Patologia	N° Pazienti	% su totale per RSA
1	Conteggio paziente post-stroke	4	40
2	Conteggio paziente neoplastico	3	30
3	Conteggio broncopneumop. cron.ostr.	1	10
4	Conteggio paz. altra patologia	1	10
5	Conteggio trauma cran. - post acuto	1	10
Totale		10	100

RSA SALUS

	Tipo Patologia	N° Pazienti	% su totale per RSA
1	Conteggio paziente post-stroke	3	60
2	Conteggio altr. pat. cr.deg. riacu.	1	20
3	Conteggio paziente neoplastico	1	20
Totale		5	100

(Fonte: SIASI, File Transfert da RSA-FT scarico su PC dei dati di ricovero in RSA)

3.3.3 *L'assistenza domiciliare integrata (ADI)*

L'assistenza a domicilio del paziente, erogata da ogni singolo distretto, assume due forme :

- Assistenza Infermieristica Domiciliare (SID)
- Assistenza Riabilitativa Domiciliare (SRD)

Nell'anno 2004, sono stati rilevati, nel complesso n. 102.134 accessi per un totale di 11.905 assistiti, così suddivisi:

Assistiti totali SID e SRD 2004			
	=<74 anni	=>75 anni	totali
Distretto 1	790	2.325	3.115
Distretto 2	941	2.168	3.109
Distretto 3	965	2.151	3.116
Distretto 4	762	1.803	2.565
Totali	3.458	8.447	11.905

Assistiti totali SID e SRD 2003			
	=<74 anni	=>75 anni	totali
Distretto 1	614	1.793	2.407
Distretto 2	725	1.776	2.501
Distretto 3	858	1.958	2.816
Distretto 4	606	1.682	2.288
Totali	2.803	7.209	10.012

Accessi totali SID e SRD 2004			
	=<74 anni	=>75 anni	totali
Distretto 1	10.847	14.719	25.566
Distretto 2	11.965	14.401	26.366
Distretto 3	10.115	18.687	28.802
Distretto 4	9.268	12.132	21.400
Totali	42.195	59.939	102.134

Accessi totali SID e SRD 2003			
	=<74 anni	=>75 anni	totali
Distretto 1	8.501	13.307	21.808
Distretto 2	13.818	11.821	25.639
Distretto 3	9.563	17.812	27.375
Distretto 4	6.966	11.266	18.232
Totali	38.848	54.206	93.054

➤ *L'assistenza infermieristica domiciliare (SID)*

L'assistenza infermieristica domiciliare viene attivata a seguito di visita effettuata dal medico, congiuntamente con il referente infermieristico distrettuale previa segnalazione del caso.

La segnalazione è libera e può essere fatta da chiunque (reparto ospedaliero, medico di medicina generale, assistente sociale, vicino di casa, parente, direttamente dall'assistito etc...).

Assistiti totali SID 2004			
	=<74 anni	=>75 anni	totali
Distretto 1	639	1.970	2.609
Distretto 2	799	1.856	2.655
Distretto 3	724	1.818	2.542
Distretto 4	573	1.486	2.059
Totali	2.735	7.130	9.865

Assistiti totali SID - Anno 2003			
	=<74 anni	=>75 anni	totali
Distretto 1	459	1.494	1.953
Distretto 2	572	1.510	2.082
Distretto 3	647	1.647	2.294
Distretto 4	428	1.367	1.795
Totali	2.106	6.018	8.124

Accessi totali SID 2004			
	=<74 anni	=>75 anni	totali
Distretto 1	9.865	13.475	23.340
Distretto 2	10.765	13.077	23.842
Distretto 3	8.012	17.024	25.036
Distretto 4	7.791	11.007	18.798
Totali	36.433	54.583	91.016

Accessi totali SID - Anno 2003			
	=<74 anni	=>75 anni	totali
Distretto 1	7.425	12.121	19.546
Distretto 2	12.828	10.816	23.644
Distretto 3	7.703	16.404	24.107
Distretto 4	5.422	9.912	15.334
Totali	33.378	49.253	82.631

a) ASSISTENZA INFERMIERISTICA DOMICILIARE CONTINUATIVA

Assistiti SID continuato 2004			
	=<74 anni	=>75 anni	totali
Distretto 1	212	522	734
Distretto 2	271	518	789
Distretto 3	269	618	887
Distretto 4	243	508	751
Totali	995	2.166	3.161

Assistiti assistenza continuativa SID - Anno 2003			
	=<74 anni	=>75 anni	totali
Distretto 1	214	524	738
Distretto 2	262	542	804
Distretto 3	262	619	881
Distretto 4	205	451	656
Totali	943	2.136	3.079

Accessi SID continuato 2004			
	=<74 anni	=>75 anni	totali
Distretto 1	8.766	10.094	18.860
Distretto 2	9.686	10.499	20.185
Distretto 3	7.223	15.036	22.259
Distretto 4	7.232	9.482	16.714
Totali	32.907	45.111	78.018

Accessi assistenza continuativa SID - Anno 2003			
	=<74 anni	=>75 anni	totali
Distretto 1	6.943	10.292	17.235
Distretto 2	12.310	9.354	21.664
Distretto 3	6.991	14.723	21.714
Distretto 4	5.092	8.448	13.540
Totali	31.336	42.817	74.153

b) ASSISTENZA INFERMIERISTICA DOMICILIARE OCCASIONALE

Assistiti SID occ.+ANISAP 2004			
	=<74 anni	=>75 anni	totali
Distretto 1	427	1.448	1.875
Distretto 2	528	1.338	1.866
Distretto 3	455	1.200	1.655
Distretto 4	330	978	1.308
Totali	1.740	4.964	6.704

Assistiti ass. occasionale SID e ANISAP - Anno 2003			
	=<74 anni	=>75 anni	totali
Distretto 1	245	970	1.215
Distretto 2	310	968	1.278
Distretto 3	385	1.028	1.413
Distretto 4	223	916	1.139
Totali	1.163	3.882	5.045

Accessi SID occ.+ANISAP 2004			
	=<74 anni	=>75 anni	totali
Distretto 1	1.099	3.381	4.480
Distretto 2	1.079	2.578	3.657
Distretto 3	789	1.988	2.777
Distretto 4	559	1.525	2.084
Totali	3.526	9.472	12.998

Accessi ass. occasionale SID e ANISAP - Anno 2003			
	=<74 anni	=>75 anni	totali
Distretto 1	482	1.829	2.311
Distretto 2	518	1.462	1.980
Distretto 3	712	1.681	2.393
Distretto 4	330	1.464	1.794
Totali	2.042	6.436	8.478

➤ *L'assistenza riabilitativa domiciliare (SRD)*

L'assistenza riabilitativa domiciliare viene attivata a seguito di visita effettuata dal medico fisiatra congiuntamente con fisioterapista previa segnalazione del caso.

Assistiti totali SRD 2004			
	=<74 anni	=>75 anni	totali
Distretto 1	151	355	506
Distretto 2	142	312	454
Distretto 3	241	333	574
Distretto 4	189	317	506
Totali	723	1.317	2.040

Assistiti totali SRD - Anno 2003			
	=<74 anni	=>75 anni	totali
Distretto 1	155	299	454
Distretto 2	153	266	419
Distretto 3	211	311	522
Distretto 4	178	315	493
Totali	697	1.191	1.888

Accessi totali SRD 2004			
	=<74 anni	=>75 anni	totali
Distretto 1	982	1.244	2.226
Distretto 2	1.200	1.324	2.524
Distretto 3	2.103	1.663	3.766
Distretto 4	1.477	1.125	2.602
Totali	5.762	5.356	11.118

Accessi totali SRD - Anno 2003			
	=<74 anni	=>75 anni	totali
Distretto 1	1076	1.186	2.262
Distretto 2	990	1.005	1.995
Distretto 3	1.860	1.409	3.269
Distretto 4	1.544	1.354	2.898
Totali	5.470	4.954	10.424

a) ASSISTENZA RIABILITATIVA DOMICILIARE CONTINUATIVA

Assistiti SRD continuato 2004			
	=<74 anni	=>75 anni	totali
Distretto 1	127	208	335
Distretto 2	78	107	185
Distretto 3	191	220	411
Distretto 4	128	115	243
Totali	524	650	1.174

Assistiti assistenza continuativa SRD - Anno 2003			
	=<74 anni	=>75 anni	totali
Distretto 1	142	224	366
Distretto 2	73	80	153
Distretto 3	146	142	288
Distretto 4	102	122	224
Totali	463	568	1.031

Accessi SRD continuato 2004			
	=<74 anni	=>75 anni	totali
Distretto 1	957	1.072	2.029
Distretto 2	1.126	1.089	2.215
Distretto 3	2.034	1.514	3.548
Distretto 4	1.413	902	2.315
Totali	5.530	4.577	10.107

Accessi assistenza continuativa SRD - Anno 2003			
	=<74 anni	=>75 anni	totali
Distretto 1	1.059	1.105	2.164
Distretto 2	893	760	1.653
Distretto 3	1.699	1.090	2.789
Distretto 4	1.453	1.134	2.587
Totali	5.104	4.089	9.193

b) ASSISTENZA RIABILITATIVA DOMICILIARE OCCASIONALE

Assistiti SRD occasionale 2004			
	=<74 anni	=>75 anni	totali
Distretto 1	24	147	171
Distretto 2	64	205	269
Distretto 3	50	113	163
Distretto 4	61	202	263
Totali	199	667	866

Assistiti assistenza occasionale SRD - Anno 2003			
	=<74 anni	=>75 anni	totali
Distretto 1	13	75	88
Distretto 2	80	186	266
Distretto 3	65	169	234
Distretto 4	76	193	269
Totali	234	623	857

Accessi SRD occasionale 2004			
	=<74 anni	=>75 anni	totali
Distretto 1	25	172	197
Distretto 2	74	235	309
Distretto 3	69	149	218
Distretto 4	64	223	287
Totali	232	779	1.011

Accessi Assistenza occasionale SRD - Anno 2003			
	=<74 anni	=>75 anni	totali
Distretto 1	17	81	98
Distretto 2	97	245	342
Distretto 3	161	319	480
Distretto 4	91	220	311
Totali	366	865	1.231

(Fonte: elaborazioni Servizio Infermieristico Aziendale)

3.3.4 Conclusioni

Appare subito evidente un aumento generalizzato delle prestazioni di assistenza territoriale (aumento che si riscontrerà nel paragrafo successivo anche per le prestazioni di specialistica ambulatoriale).

In particolare, a conferma di quanto emerso lo scorso anno, emerge sempre una consistente differenza in positivo tra i 3.878 casi valutati in U.V.D. con indicazione di ricovero in R.S.A. e i ricoveri effettivi in R.S.A. che sono 2.189 (quindi di meno). Come già precisato tale differenza è attribuibile al fatto che in U.V.D. vengono valutati i pazienti che necessitano di ricovero in R.S.A. sia prima del ricovero che durante il ricovero in caso di permanenza superiore, indicativamente, alle quattro settimane.

Le **UNITA' DI VALUTAZIONE DISTRETTUALI** hanno svolto una attività piuttosto omogenea in termini di valutazione dei casi, il che farebbe pensare a un distribuzione della popolazione uniforme nei diversi ambiti territoriali.

Le percentuali emerse sono quella rappresentate nella tabella seguente.

Distretto	Popolazione assistita	Casi valutati	% casi valutati			
			su popolazione		su casi totali	
			2004	2003	2004	2003
U.V.D. Distretto 1	61.921	2.220	3,58	2,58	35,07	25,4
U.V.D. Distretto 2	57.543	1.853	3,22	2,77	29,27	25,2
U.V.D. Distretto 3	63.630	1.615	2,54	2,27	25,51	22,9
U.V.D. Distretto 4	58.637	2.014	3,43	2,85	31,82	26,5

E' interessante notare che, mentre per tutti i distretti al **primo posto tra gli esiti della valutazione si trova il ricovero in R.S.A.**, che incide rispettivamente:

	% ricovero in R.S.A.	
	Anno 2004	Anno 2003
U.V.D. Distretto 1	53,24	50,34
U.V.D. Distretto 2	44,36	47,17
U.V.D. Distretto 3	59,19	59,06
U.V.D. Distretto 4	45,58	52,62

altri esiti, invece, come quelli generici introdotti con “**altro servizio...**”, sono distribuiti in modo differenziato a seconda dell’ambito distrettuale e incidono con le seguenti percentuali:

	% altro servizio...	
	Anno 2004	Anno 2003
U.V.D. Distretto 1	2,39	5,22
U.V.D. Distretto 2	9,06	3,19
U.V.D. Distretto 3	0,74	1,37
U.V.D. Distretto 4	35,50	12,35

E' invece abbastanza omogenea la percentuale di incidenza sul totale per l'esito di valutazione “**nessun servizio**”:

	% nessun servizio	
	Anno 2004	Anno 2003
U.V.D. Distretto 1	11,44	11,12
U.V.D. Distretto 2	7,82	6,46
U.V.D. Distretto 3	14,98	7,44
U.V.D. Distretto 4	6,10	7,15

Per quanto riguarda **L'ASSISTENZA DOMICILIARE**, raffrontando il numero di assistiti sul totale della popolazione servita per ambito distrettuale, emergono le seguenti percentuali:

	Popolazione servita	% assistiti	
		2004	2003
Distretto 1	61.921	4,21	3,87
Distretto 2	57.543	4,61	4,35
Distretto 3	63.630	3,99	4,41
Distretto 4	58.637	3,51	3,89

mentre, raffrontando il numero di accessi le percentuali risultano essere:

	Popolazione servita	% accessi	
		2004	2003
Distretto 1	61.921	37,69	35,07
Distretto 2	57.543	41,43	44,62
Distretto 3	63.630	39,35	42,91
Distretto 4	58.637	32,05	31,05

Si evince che sussiste una relazione simmetrica tra assistiti e prestazioni: il Distretto 2 e il Distretto 4 hanno, in percentuale e in termini numerici assoluti, il maggior numero di assistiti e di prestazioni effettuate.

Dei 11.905 assistiti dal SID, 592 risultavano ricoverati in RSA:

Ospiti nelle St.Pr. e RSA assistiti dal SID 2004			
	=<74 anni	=>75 anni	totali
Distretto 1	15	83	98
Distretto 2	56	180	236
Distretto 3	14	80	94
Distretto 4	20	144	164
Totali	105	487	592

3.4 L'ATTIVITA' SPECIALISTICA AMBULATORIALE

Numerosità prestazioni

	A.S.S. per residenti	Fuga	Attrazione	Attività ASS "congelata"	Attività ASS "registrata"	Differenza
1999	742.820	1.739.025	6.500	749.320	806.592	-57.272
2000	1.034.762	1.738.082	8.281	1.043.043	1.137.281	-94.238
2001	757.306	1.817.231	4.200	761.506	1.119.079	-357.573
2002	974.413	1.838.489	13.330	987.743	1.169.145	-181.402
2003	817.575	1.897.032	12.100	829.642	1.065.952	-236.310
2004	1.066.815	2.057.814	13.082	1.079.897	1.133.374	-53.477

Rispetto agli anni precedenti le prestazioni ambulatoriali sono **umentate** sia quelle erogate direttamente dall'Azienda sia quelle erogate da altre aziende regionali. Quindi, come si evince dalla tabella successiva, anche la spesa per attività ambulatoriale è in costante aumento.

Quantificazione finanziaria

	Attività A.S.S. 1	Per residenti	Fuga	Attrazione
1999	5.278.154,70	5.211.307,05	18.889.472,80	66.847,65
2000	6.948.544,83	6.861.278,18	18.937.828,20	87.266,65
2001	6.080.691,12	6.026.495,89	22.001.721,25	54.195,23
2002	10.158.011,79	9.893.677,76	22.383.350,95	264.334,03
2003	10.477.599,00	10.205.742,90	23.165.269,10	271.856,10
2004	14.517.196,10	14.211.171,40	30.000.838,30	306.024,70

Nella tabella seguente viene rappresentata l'attrazione verso tutte le strutture provinciali pubbliche e private accreditate:

ATTRAZIONE - Variazione tra anni 2004 e 2003

	2004		2003		Differenza	
	Prest.	Imp.	Prest.	Imp.	Prest.	Imp.
210211 - CONSULTORIO FAM. AURISINA	6	19,20	10	49,40	-4	-30,20
211210 - POLIAMBULATORIO VIA GHIBERTI	616	10.265,70	432	6.253,80	184	4.011,90
212110 - DUINO AURISINA (Distretto 1)	27	344,10	1	14,80	26	329,30
212210 - CONSULTORIO FAM. ROIANO	104	2.341,60	63	1.007,00	41	1.334,60
214010 - OPICINA (Distretto 1)	151	742,50	6	66,60	145	675,90
221110 - POLIAMBULATORIO VIA NORDIO	452	9.305,60	300	6.578,60	152	2.727,00
222110 - CONSULTORIO FAM. CHIADINO	17	54,40	16	86,80	1	-32,40
230310 - POLIAMBULATORIO MUGGIA	88	907,60	71	595,30	17	312,30
230312 - CONSULTORIO FAM. MUGGIA	3	31,20	5	54,50	-2	-23,30
231010 - POLIAMBULATORIO VIA PUCCINI	223	1.815,50	83	1.125,10	140	690,40
231310 - POLIAMBULATORIO VIA VESPUCCI	160	648,00	44	132,00	116	516,00
232011 - CONSULTORIO FAM. VALMAURA	2	6,40	3	9,00	-1	-2,60
241010 - POLIAMBULATORIO SAN GIOVANNI	207	3.522,10	123	2.297,30	84	1.224,80
241012 - Consultorio fam. D4 V.Pasteur	4	34,40	2	26,60	2	7,80
302510 - U.O. CSM SAN GIOVANNI	0	0,00	13	250,80	-13	-250,80
304610 - DSM Clinica Psichiatrica	36	696,60	12	206,80	24	489,80
504620 - SERT SEZIONE TOSSICODIP.	1	15,50	0	0,00	1	15,50
601610 - CENTRO CARDIOVASCOLARE	941	18.702,80	803	14.352,80	138	4.350,00
601611 - CENTRO DERMOCELTICO	6	91,80	2	29,20	4	62,60
601710 - CENTRO ONCOLOGICO	417	5.479,20	386	4.796,30	31	682,90
601810 - CENTRO DIABETOLOGICO	63	703,20	65	313,10	-2	390,10
701510 - SERV. AUDIOFONIATRIA LOGOPEDIA	0	0,00	1	23,60	-1	-23,60
910003 - TRAMER DOTT. CLAUDIO	2	38,90	0	0,00	2	38,90
910004 - POLICLINICO TRIESTINO (SALUS)	2.012	49.331,90	2.202	78.885,10	-190	-29.553,20
910005 - CASA DI CURA PINETA DEL CARSO	5.629	172.651,30	6.171	135.643,50	-542	37.007,80
910018 - GAMBA DOTT. PASQUALE	1	24,80	0	0,00	1	24,80
910019 - ISTITUTO FISIOTERAPICO MAGRI	20	165,00	0	0,00	20	165,00
910020 - ISTITUTO DOTT. POLONIO SERGIO	25	545,80	44	468,60	-19	77,20

910022 - STUDIO FIS. SANITAS	26	140,20	95	757,20	-69	-617,00
910023 - CENTRO CHIROTHERAPICO STATIC	279	3.698,00	278	4.018,80	1	-320,80
910024 - "LABORATORIO ANALISI D"ACUNZO	428	2.241,50	98	450,60	330	1.790,90
910025 - "D"ANGELO DOTT. A MARIA	136	543,60	15	109,60	121	434,00
910026 - LABORATORIO ANALISI FERRARI	452	1.920,60	224	1.119,50	228	801,10
910027 - STUDIO BIOMEDICO FRANCHI	229	1.195,60	140	645,80	89	549,80
910028 - RAIMONDI DOTT. ALDO	11	25,10	20	60,00	-9	-34,90
910030 - CATANIA DOTT. LUIGI	108	3.673,80	113	3.228,00	-5	445,80
910031 - RACCOGLI DOTT.A ELIANA	22	681,30	24	805,20	-2	-123,90
910032 - SANATORIO TRIESTINO	166	13.087,50	225	7.347,80	-59	5.739,70
910043 - VERGNA DOTT.DAVID E.C. SAS	12	332,40	0	0,00	12	332,40
910045 - U.I.L.D.M. Trieste	0	0,00	10	47,00	-10	-47,00
Totali	13.082	306.024,70	12.100	271.856,10	982	34.168,60

La struttura dell'A.S.S. n. 1 "Triestina" che eroga maggior numero di prestazioni per pazienti fuori Provincia risulta, a conferma di quanto emerso negli anni precedenti, il Centro Cardiovascolare.

La "fuga" è invece strutturata come segue:

FUGA - Variazione tra anni 2004 e 2003

Azienda	2004	2003	Differenza	% incremento
060102 - ISONTINA	27.058	36.356	-9.298	-25,57
060103 - ALTO FRIULI	1.586	1.632	-46	-2,81
060104 - MEDIO FRIULI	2.447	2.168	279	12,86
060105 - BASSA FRIULANA	3.307	2.884	423	14,66
060106 - FRIULI OCCIDENTALE	917	743	174	23,41
060901 - ISTITUTO PER L'INFANZIA BURLO	215.371	199.955	15.416	7,71
060902 - CENTRO DI RIFERIMENTO ONCOLOGI	5.974	6.474	-500	-7,72
060903 - POLICLINICO UNIVERSITARIO	3.617	3.534	83	2,34
060910 - A.O. S. M. MISERICORDIA	7.774	3.357	4.417	131,57
060911 - A.O. OSPEDALI RIUNITI	1.787.829	1.638.422	149.407	9,1
060912 - A.O. S.MARIA DEGLI ANGELI	1.934	1.507	427	28,33
Totale prestazioni	2.057.814	1.897.032	160.782	

Sono più che raddoppiate le prestazioni in "fuga" verso l'Ospedale Santa Maria Misericordia.

Queste riguardano, in particolare, le prestazioni di laboratorio dell'Istituto di Clinica – chimica passate da 3.061 nel 2003 a 5.654 nel 2004, aumentate inoltre le prestazioni di Medicina Nucleare CT – PET passate da 51 a 118 (mentre la fuga per gli "esami in vivo" è diminuita), raddoppiate le prestazioni di nefrologia passate da 50 a 103, quelle di otorinolaringoiatra passate in un anno da 13 a 42. Non si vedono grossi scostamenti, le prestazioni verso il Santa Maria Misericordia sono in generale aumentate; si nota un drastico calo della fuga ambulatoriale per le prestazioni di radioterapia passate da 318 nel 2003 a 17 nel 2004.

In aumento anche le prestazioni erogate dall’Azienda Ospedaliera “Ospedali Riuniti di Trieste”, l’aumento più consistente riguarda le prestazioni di laboratorio passate da 1.299.289 nel 2003 a 1.416.732 nel 2004. Il trend in aumento riguarda, generalmente, tutte le branche, si registra solamente una diminuzione per quanto riguarda la medicina interna.

3.4.1 *Prestazioni ambulatoriali per distretto*

Distretto	Prestazioni
Distretto non rilevato	66.296
Distretto 1	763.260
Distretto 2	679.354
Distretto 3	829.808
Distretto 4	740.859
Totale	3.079.577
Totale ASS	3.124.629
Differenza	- 45.052

(Fonte: SIE)

I dati delle prestazioni suddivise per distretto sono inferiori di 45.052 prestazioni (comprese quelle caricate su distretto non rilevato) in quanto la "reportistica" presente su SIE utilizza l'analisi per classi di età e pertanto valori nulli o non significativi (data prestazione < data di nascita) vengono esclusi dalle elaborazioni.

Al momento in cui si scrive solo questo sistema è in grado di fornire l’analisi delle prestazioni ambulatoriali suddivise per distretto.

3.4.2 *Gli introiti derivanti dal “ticket”*

Al momento della registrazione della prestazione ambulatoriale, il sistema emette una bolla di pagamento e contestualmente acquisisce la prestazione che confluirà, attraverso il successivo scarico dei dati, nel sistema regionale di finanziamento delle prestazioni: il SIASA.

E’ evidente che tutte le prestazioni devono essere registrate, indipendentemente dal fatto che siano soggette o meno al pagamento del ticket.

Quindi, l’operazione di registrazione dell’incasso e di emissione della bolla diventa momento fondamentale per la quantificazione complessiva dell’attività ambulatoriale.

Si riporta di seguito l’andamento degli incassi relativi all’anno 2004.

Le competenze dell'A.S.S. risultano così ripartite:

<i>Ticket ASS</i>	<i>Prelievi</i>	<i>Libera Professione</i>	<i>Altro</i>	<i>Totale</i>
649.434,50	212.566,40	226.571,03	65.816,41	1.153.876,35*

* detratti 511,99 (differenza cassa)

Nel dettaglio:

Incassi 2004

Periodo	Incassi "generali" ASS per ASS	Laboratorio Incassato AOR	Incassi "generali" ASS per AOR	Incassi "generali" ASS per Burlo	Incassi "generali" AOR per ASS	Incassi "generali" Burlo per ASS
GENNAIO	58.961,13	58.574,77	10.080,26	930,20	17.960,50	392,00
FEBBRAIO	61.814,89	59.314,76	10.544,85	827,80	17.937,52	434,60
MARZO	72.059,42	72.224,30	14.205,38	763,10	22.011,15	182,40
APRILE	61.390,76	63.718,99	13.120,43	744,00	20.184,47	285,70
MAGGIO	63.408,24	60.554,10	12.280,88	1.063,30	19.783,69	365,40
GIUGNO	58.504,27	61.040,22	11.855,11	844,20	19.248,80	514,49
LUGLIO	56.282,94	50.418,70	10.829,58	794,10	16.144,29	323,30
AGOSTO	48.457,21	43.860,60	10.154,55	1.134,90	13.899,42	272,80
SETTEMBRE	59.869,11	58.776,10	13.789,48	1.309,90	17.186,63	514,30
OTTOBRE	63.232,47	64.220,60	12.398,91	1.014,80	18.810,85	429,90
NOVEMBRE	60.164,87	58.751,97	11.888,70	1.257,80	16.167,39	444,80
DICEMBRE	58.025,11	52.158,38	11.249,90	698,30	15.314,53	330,60
TOTALE	722.170,42	703.613,49	142.398,03	11.382,40	214.649,24	4.490,29

3.4.3 L'accesso alle prestazioni di laboratorio

Con il termine "NETLAB" si identifica il sistema attraverso il quale vengono acquisite le prestazioni di laboratorio. L'acquisizione avviene al momento dell'accettazione del paziente, che precede immediatamente l'esecuzione del prelievo.

Il sistema permette di effettuare delle stime circa il numero di accessi, conteggiando il numero di impegnative acquisite, la cui numerosità è senz'altro superiore al numero di accessi effettivo, oppure conteggiando il numero di prelievi effettuati, dato quest'ultimo che quantifica per lo più l'attività del centro prelievo.

Numero Prelievi A.S.S. n. 1 "Triestina" – Anno 2004

	Impegnative acquisite	Prelievi
GENNAIO	9.265	4.986
FEBBRAIO	9.706	5.147
MARZO	12.146	6.449
APRILE	10.871	5.685
MAGGIO	12.122	5.986
GIUGNO	9.587	5.538
LUGLIO	11.199	4.842
AGOSTO	9.044	4.723
SETTEMBRE	10.924	5.771
OTTOBRE	12.958	6.298
NOVEMBRE	11.144	5.749
DICEMBRE	10.022	5.245
Totale	128.988	66.419

Fonte: Netlab Amministrativo, stat - contabilità, estrapolazione effettuata il 26/01/2005

Conteggio Prelievi – Andamento annuale

Struttura	Sede	Anno 2000	Anno 2001	Anno 2002	Anno 2003	Anno 2004
Distretto 1	Opicina	5.769	5.739	4.274	3.945	4.114
	Stock	6.841	11.536	11.968	11.764	13.215
Distretto 2	Nordio	8.331				
	Vespucci	12.362	13.206	11.669	9.578	11.044
Distretto 3	Muggia	10.715	10.151	8.886	8.377	8.742
	Puccini	17.849	18.516	16.741	14.569	17.358
Distretto 4	S.Giovanni	93	2.819	3.910	5.369	6.389
CATTINARA		15.546	18.959	21.196	23.063	24.147
MAGGIORE		23.787	32.469	35.106	38.784	41.675
REPARTI		19.961	15.490	13.950	15.735	16.243

Struttura	Sede	Anno 2000	Anno 2001	Anno 2002	Anno 2003	Anno 2004
	<i>Cent.Mal.Sess.Trasm.</i>	40	28	107	129	280
C.C.V.	C.C.V.	1.041	949	535	483	503
C.S.O.	C.S.O.	3.968	3.496	3.913	3.670	3.903
D.D.D.	Alcologia	1.156	1.042	1.127	993	767
	SERT	850	636	397	459	597
D.S.M.	CSM, Cl.Psich.	1.153	850	952	1.146	991

Struttura	Sede	Anno 2000	Anno 2001	Anno 2002	Anno 2003	Anno 2004
R.S.A.	Mademar	121	1.193	1.301	1.635	1.478
	S.Giusto					368
	Casa Verde	396	414	654	759	766
	Igea	653	808	894	984	1.093
Case riposo	Capon	12				
	Marzari	8				
	Ieralla					1
	Serena	60	51	47	17	
	Stuparic	11				
ITIS	Itis	159	248	211	94	116
Altro		72	49	66	21	1

Fonte: Netlab Amministrativo, estrapolazione effettuata il 14/11/2005

Per effettuare il conteggio dei prelievi venosi e microbiologici sono stati rilevati i prelievi registrati dagli operatori di sportello, estrapolati dall'archivio di gestione del laboratorio "Netlab Amministrativo".

I dati contengono **un margine di errore in eccesso**, poiché l'archivio registra tutti i movimenti effettuati: prestazioni richieste, registrazioni doppie, annullamenti od altro; del resto l'archivio utilizzato è l'unico che contiene i dati suddivisi per struttura.

Più attendibili sono invece i dati relativi agli accreditati esterni che corrispondono a quelli inseriti nel sistema regionale (SIASA).

Conteggio prelievi venosi delle strutture accreditate:

Struttura erogante	Anno 2000	Anno 2001	Anno 2002	Anno 2003	Anno 2004
POLICLINICO TRIESTINO (SALUS)		7.409	8.685	9.730	11.279
CASA DI CURA "PINETA DEL CARSO"		8.701	9.035	9.717	11.112
LABORATORIO ANALISI "D'ACUNZO"		14.485	13.117	10.292	10.514
D'ANGELO DOTT. A MARIA		2.465	2.462	2.200	2.536
LABORATORIO ANALISI "FERRARI"		23.382	22.364	20.059	19.534
STUDIO BIOMEDICO "FRANCHI"		5.343	4.583	3.136	3.537
RAIMONDI DOTT. ALDO		3.982	3.575	3.262	4.053
Totale		65.767	63.821	58.396	62.565

Fonte: *Business Objects*, *siasa_ricerca_puntuale_erogato.rep*, estrapolazione effettuata il 16/11/2005 (inclusi pazienti ASS e residenti FVG)

3.5 L'ASSISTENZA FARMACEUTICA

Prescrizioni di Farmaci per Gruppi Terapeutici – Anno 2004

A.S.S. n. 1 "Triestina"	PRESCRIZIONI			PEZZI		IMPORTO IN EURO	
	NUMERO	%	COSTO MEDIO	NUMERO	%	VALORE	%
GRUPPI TERAPEUTICI							
C - Sistema cardiovascolare	871.040	39,49	25,99	1.779.382	40,97	22.636.050,73	39,93
A - Apparato gastrointestinale e metabolismo	269.079	12,20	28,58	519.895	11,97	7.689.973,26	13,57
N - Sistema nervoso	142.044	6,44	34,97	269.246	6,20	4.966.938,54	8,76
J - Antimicrobici generali per uso sistemico	157.509	7,14	25,95	236.103	5,44	4.087.090,51	7,21
R - Sistema respiratorio	96.791	4,39	37,10	154.750	3,56	3.591.392,55	6,34
G - Sistema genito-urinario ed ormoni sessuali	95.184	4,32	33,89	184.054	4,24	3.225.349,65	5,69
M - Sistema muscolo-scheletrico	153.351	6,95	19,95	230.771	5,31	3.059.768,82	5,40
L - Farmaci antineoplastici ed immunomodulatori	16.879	0,77	167,28	34.261	0,79	2.823.521,24	4,98
B - Sangue ed organi emopoietici	153.661	6,97	13,75	287.860	6,63	2.112.126,93	3,73
S - Organi di senso	41.789	1,89	27,86	90.029	2,07	1.164.089,22	2,05
H - Preparati ormonali sistemici, esc.orm.sessuali	53.722	2,44	12,62	93.238	2,15	677.812,49	1,20
D - Dermatologici	13.843	0,63	28,58	25.357	0,58	395.629,72	0,70
Z	132.834	6,02	1,01	423.370	9,75	134.050,04	0,24
V - Vari	4.004	0,18	17,40	8.478	0,20	69.671,24	0,12
P - Farmaci antiparassitari, insetticidi e repellenti	3.952	0,18	13,31	6.563	0,15	52.583,06	0,09
TOTALE	2.205.682	100,01	24,70	4.343.357	100,01	56.686.048,00	100,01

(Fonte: A.Q.P.F., dati di sintesi, elaborazioni reimpostate da INSIEL)

Si riporta di seguito l'analisi per distretto del MEDICO PRESCRITTORE, analisi che ha la sola valenza di dimostrare che **i dati non sono correttamente parametrizzati** in quanto c'è una notevole discrepanza tra il Distretto 4 e gli altri Distretti e in quanto i Gruppi terapeutici attribuiti al Distretto non identificato superano di gran lunga quelli attribuiti ad ogni singolo distretto.

Distretto 1	PRESCRIZIONI		PEZZI		IMPORTO IN EURO	
	NUMERO	%	NUMERO	%	VALORE	%
GRUPPI TERAPEUTICI						
C - Sistema cardiovascolare	185.346	42,97	374.297	44,78	4.761.777,70	43,27
A - Apparato gastrointestinale e metabolismo	51.898	12,03	99.532	11,91	1.477.302,35	13,43
N - Sistema nervoso	26.331	6,10	50.818	6,08	931.243,63	8,46
J - Antimicrobici generali per uso sistemico	30.030	6,96	44.870	5,37	779.399,35	7,08
R - Sistema respiratorio	19.737	4,58	30.626	3,66	701.208,05	6,37
G - Sistema genito-urinario ed ormoni sessuali	16.962	3,93	33.017	3,95	493.369,16	4,48
M - Sistema muscolo-scheletrico	29.698	6,88	44.382	5,31	611.910,33	5,56
L - Farmaci antineoplastici ed immunomodulatori	2.981	0,69	6.107	0,73	451.098,87	4,10
B - Sangue ed organi emopoietici	30.998	7,19	58.206	6,96	387.913,90	3,53
S - Organi di senso	8.597	1,99	18.457	2,21	237.978,51	2,16
H - Preparati ormonali sistemici, esc.orm.sessuali	9.931	2,30	17.141	2,05	58.813,70	0,53
D - Dermatologici	2.231	0,52	4.158	0,50	68.027,45	0,62
Z	15.248	3,53	51.685	6,18	23.198,06	0,21
V - Vari	612	0,14	1.266	0,15	8.926,27	0,08
P - Farmaci antiparassitari, insetticidi e repellenti	752	0,17	1.294	0,15	11.404,08	0,10
TOTALE	431.352	99,98	835.856	99,99	11.003.571,41	99,98

Distretto 2	PRESCRIZIONI		PEZZI		IMPORTO IN EURO	
	NUMERO	%	NUMERO	%	VALORE	%
GRUPPI TERAPEUTICI						
C - Sistema cardiovascolare	384.212	40,70	794.205	42,96	10.155.065,61	40,81
A - Apparato gastrointestinale e metabolismo	120.989	12,82	236.127	12,77	3.511.376,63	14,11
N - Sistema nervoso	67.291	7,13	128.326	6,94	2.358.556,29	9,48
J - Antimicrobici generali per uso sistemico	60.029	6,36	90.376	4,89	1.576.431,59	6,34
R - Sistema respiratorio	42.340	4,49	69.939	3,78	1.620.805,64	6,51
G - Sistema genito-urinario ed ormoni sessuali	41.844	4,43	81.268	4,40	1.250.908,42	5,03
M - Sistema muscolo-scheletrico	70.962	7,52	108.546	5,87	1.428.983,27	5,74
L - Farmaci antineoplastici ed immunomodulatori	6.895	0,73	14.083	0,76	1.046.793,27	4,21
B - Sangue ed organi emopoietici	68.589	7,27	130.215	7,04	927.718,23	3,73
S - Organi di senso	18.506	1,96	40.152	2,17	520.986,12	2,09
H - Preparati ormonali sistemici, esc.orm.sessuali	22.295	2,36	39.209	2,12	202.402,06	0,81
D - Dermatologici	5.894	0,62	10.869	0,59	165.635,02	0,67
Z	30.397	3,22	98.091	5,31	59.281,22	0,24
V - Vari	2.087	0,22	4.446	0,24	33.590,61	0,14
P - Farmaci antiparassitari, insetticidi e repellenti	1.629	0,17	2.767	0,15	23.217,14	0,09
TOTALE	943.959	100,00	1.848.619	99,99	24.881.751,12	100,00

Distretto 3	PRESCRIZIONI		PEZZI		IMPORTO IN EURO	
	NUMERO	%	NUMERO	%	VALORE	%
GRUPPI TERAPEUTICI						
C - Sistema cardiovascolare	184.592	42,60	372.810	45,18	4.728.110,38	43,61
A - Apparato gastrointestinale e metabolismo	51.295	11,84	97.752	11,85	1.416.425,27	13,07
N - Sistema nervoso	26.896	6,21	49.960	6,05	894.113,85	8,25
J - Antimicrobici generali per uso sistemico	30.033	6,93	44.090	5,34	760.803,39	7,02
R - Sistema respiratorio	19.227	4,44	30.065	3,64	727.247,57	6,71
G - Sistema genito-urinario ed ormoni sessuali	18.232	4,21	34.736	4,21	501.423,95	4,63
M - Sistema muscolo-scheletrico	31.824	7,34	46.123	5,59	601.683,02	5,55
L - Farmaci antineoplastici ed immunomodulatori	2.723	0,63	5.346	0,65	389.950,47	3,60
B - Sangue ed organi emopoietici	31.114	7,18	56.513	6,85	397.668,71	3,67
S - Organi di senso	8.167	1,88	17.547	2,13	225.782,84	2,08
H - Preparati ormonali sistemici, esc.orm.sessuali	10.626	2,45	17.847	2,16	75.720,06	0,70
D - Dermatologici	2.491	0,57	4.639	0,56	71.493,72	0,66
Z	14.695	3,39	45.056	5,46	30.632,71	0,28
V - Vari	760	0,18	1.624	0,20	11.895,53	0,11
P - Farmaci antiparassitari, insetticidi e repellenti	674	0,16	1.120	0,14	7.721,13	0,01
TOTALE	433.349	100,01	825.228	100,01	10.840.672,60	99,95

Distretto 4	PRESCRIZIONI		PEZZI		IMPORTO IN EURO	
	NUMERO	%	NUMERO	%	VALORE	%
GRUPPI TERAPEUTICI						
C - Sistema cardiovascolare	27.401	40,05	56.542	42,18	699.853,46	39,80
A - Apparato gastrointestinale e metabolismo	8.870	12,97	17.393	12,98	250.561,02	14,25
N - Sistema nervoso	4.365	6,38	8.458	6,31	154.045,65	8,76
J - Antimicrobici generali per uso sistemico	4.886	7,14	7.675	5,73	131.577,99	7,48
R - Sistema respiratorio	3.710	5,42	6.005	4,48	128.172,93	7,29
G - Sistema genito-urinario ed ormoni sessuali	2.974	4,35	5.874	4,38	84.175,97	4,79
M - Sistema muscolo-scheletrico	4.531	6,62	7.062	5,27	92.274,41	5,25
L - Farmaci antineoplastici ed immunomodulatori	487	0,71	985	0,73	76.151,33	4,33
B - Sangue ed organi emopoietici	5.265	7,70	10.148	7,57	76.434,10	4,35
S - Organi di senso	1.201	1,76	2.560	1,91	32.539,97	1,85
H - Preparati ormonali sistemici, esc.orm.sessuali	1.660	2,43	3.024	2,26	11.652,04	0,66
D - Dermatologici	419	0,61	790	0,59	13.027,50	0,74
Z	2.359	3,45	6.988	5,21	3.346,59	0,19
V - Vari	162	0,24	339	0,25	2.877,95	0,16
P - Farmaci antiparassitari, insetticidi e repellenti	121	0,18	199	0,15	1.543,82	0,09
TOTALE	68.411	100,01	134.042	100,00	1.758.234,73	99,99

Distretto non definito	PRESCRIZIONI		PEZZI		IMPORTO IN EURO	
	NUMERO	%	NUMERO	%	VALORE	%
GRUPPI TERAPEUTICI						
C - Sistema cardiovascolare	89.489	27,23	181.528	25,95	2.291.243,58	27,94
A - Apparato gastrointestinale e metabolismo	36.027	10,96	69.091	9,88	1.034.307,99	12,61
N - Sistema nervoso	17.161	5,22	31.684	4,53	628.979,12	7,67
J - Antimicrobici generali per uso sistemico	32.531	9,90	49.092	7,02	838.878,19	10,23
R - Sistema respiratorio	11.777	3,58	18.115	2,59	413.958,36	5,05
G - Sistema genito-urinario ed ormoni sessuali	15.172	4,62	29.159	4,17	895.472,15	10,92
M - Sistema muscolo-scheletrico	16.336	4,97	24.658	3,52	324.917,79	3,96
L - Farmaci antineoplastici ed immunomodulatori	3.793	1,15	7.740	1,11	859.527,30	10,48
B - Sangue ed organi emopoietici	17.695	5,38	32.778	4,69	322.391,99	3,93
S - Organi di senso	5.318	1,62	11.313	1,62	146.801,78	1,79
H - Preparati ormonali sistemici, esc.orm.sessuali	9.210	2,80	16.017	2,29	329.224,63	4,01
D - Dermatologici	2.808	0,85	4.901	0,70	77.446,03	0,94
Z	70.135	21,34	221.550	31,67	17.591,46	0,21
V - Vari	383	0,12	803	0,11	12.380,88	0,15
P - Farmaci antiparassitari, insetticidi e repellenti	776	0,24	1.183	0,17	8.696,89	0,11
TOTALE	328.611	99,98	699.612	100,02	8.201.818,14	100,00

3.6 I SERVIZI PER LE TOSSICODIPENDENZE¹

Utenti in carico al Servizio Dipendenze Illegali – Anno 2004

	Nuovi Utenti		Già in carico o rientrati		Totale
	Maschi	Femmine	Maschi	Femmine	
<15	-	-	-	-	0
15-18	-	1	-	1	1
15-19	1	1	-	-	2
20-24	17	11	32	8	68
25-29	18	12	120	27	177
30-34	17	2	110	27	156
35-39	9	4	100	32	145
>39	12	5	137	40	194
TOTALE	74	36	499	134	743

(Fonte: dati forniti dall'U.O. Dipendenze Illegali)

Utenti in carico al Servizio Dipendenze Legali – Anno 2004

Alcolismo

	Nuovi Utenti		Già in carico		Totale
	Maschi	Femmine	Maschi	Femmine	
<18	-	-	-	-	0
>18	451	70	413	83	1017
TOTALE	451	70	413	83	1017

Confronto con Anni precedenti

	2001		2002	
	Maschi	Femmine	Maschi	Femmine
<18	3	-	5	-
>18	558	121	674	150

Gioco d'azzardo Patologico

	Nuovi Utenti		Totale
	Maschi	Femmine	
<18	-	-	0
>18	43	6	49
TOTALE	43	6	49

(Fonte: dati forniti dall'U.O. Dipendenze Legali)

¹ Tutti i dati riportati nel presente paragrafo sono stati forniti dal Dipartimento per le Dipendenze.

3.7 I SERVIZI PER LA SALUTE MENTALE²

Utenti in carico ai Servizi di Salute Mentale – Anno 2004

Utenti totali (compresi fuori Provincia)			
	Maschi	Femmine	Totale
<18	2	1	3
19-29	185	138	323
30-39	323	327	650
40-49	375	364	739
50-59	242	392	634
60-69	201	335	536
>70	174	457	631
Totale	1.502	2.014	3.516

Utenti in carico ai Servizi di Salute Mentale suddivisi per distretto di appartenenza - Anno 2004 -

Distretto 1			
	Maschi	Femmine	Totale
<18	-	-	-
19-29	32	14	46
30-39	57	69	126
40-49	69	64	133
50-59	43	66	109
60-69	42	74	116
>70	36	99	135
Totale	279	386	665

Distretto 2			
	Maschi	Femmine	Totale
<18	-	1	1
19-29	31	42	73
30-39	79	75	154
40-49	71	86	157
50-59	73	104	177
60-69	54	79	133
>70	57	110	167
Totale	365	497	862

² Tutti i dati riportati nel presente paragrafo sono stati forniti dal Dipartimento di Salute Mentale.

Distretto 3			
	Maschi	Femmine	Totale
<18	2	-	2
19-29	69	37	106
30-39	75	66	141
40-49	100	95	195
50-59	64	102	166
60-69	49	95	144
>70	38	109	147
Totale	397	504	901

Distretto 4			
	Maschi	Femmine	Totale
<18	-	-	-
19-29	41	26	67
30-39	77	94	171
40-49	105	97	202
50-59	52	103	155
60-69	47	82	129
>70	41	134	175
Totale	363	536	899

Distretto Altro o non rilevato			
	Maschi	Femmine	Totale
<18	-	-	-
19-29	4	2	6
30-39	3	4	7
40-49	4	5	9
50-59	4	4	8
60-69	4	-	4
>70	2	2	4
Totale	21	17	38

*Utenti in carico ai Servizi di Salute Mentale suddivisi per Comune
- Anno 2004 -*

Comune di Trieste			
	Maschi	Femmine	Totale
<18	2	1	3
19-29	146	114	260
30-39	281	286	567
40-49	322	316	638
50-59	210	337	547
60-69	172	294	466
>70	153	413	566
Totale	1.286	1.761	3.047

Comune di Duino – Aurisina			
	Maschi	Femmine	Totale
<18	-	-	-
19-29	1	2	3
30-39	6	6	12
40-49	7	8	15
50-59	5	11	16
60-69	7	6	13
>70	6	15	21
Totale	32	48	80

Comune di Monrupino			
	Maschi	Femmine	Totale
<18	-	-	-
19-29	-	-	-
30-39	1	-	1
40-49	-	-	-
50-59	1	-	1
60-69	1	-	1
>70	-	-	-
Totale	3	0	3

Comune di Muggia			
	Maschi	Femmine	Totale
<18	-	-	-
19-29	12	6	18
30-39	15	9	24
40-49	18	12	30
50-59	12	19	31
60-69	9	21	30
>70	9	15	24
Totale	72	82	157

Comune di San Dorligo della Valle			
	Maschi	Femmine	Totale
<18	-	-	-
19-29	4	3	7
30-39	2	7	9
40-49	6	10	16
50-59	7	12	19
60-69	6	6	12
>70	3	13	16
Totale	28	51	79

Comune di Sgonico			
	Maschi	Femmine	Totale
<18	-	-	-
19-29	2	1	3
30-39	3	2	5
40-49	1	1	2
50-59	2	1	3
60-69	1	2	3
>70	2	0	2
Totale	11	7	18

(Fonte: Dati forniti dal Dipartimento di Salute Mentale)

3.8 IL SERVIZIO PSICOPEDAGOGICO SLOVENO

Utenti in carico al Servizio Psicopedagogico – Anno 2004

Utenti totali (compresi fuori provincia)			
	Maschi	Femmine	Totale
00-04	9	2	11
05-09	24	14	38
10-14	34	22	56
>14	13	11	24
Totale	80	49	129

Utenti in carico al Servizio Psicopedagogico suddivisi per distretto di appartenenza - Anno 2004 -

Distretto 1			
	Maschi	Femmine	Totale
00-04	5	1	6
05-09	12	9	21
10-14	20	10	30
>14	6	5	11
Totale	43	25	68

Distretto 2			
	Maschi	Femmine	Totale
00-04	1	0	1
05-09	2	0	2
10-14	1	3	4
>14	3	2	5
Totale	7	5	12

Distretto 3			
	Maschi	Femmine	Totale
00-04	0	1	1
05-09	7	3	10
10-14	7	8	15
>14	2	3	5
Totale	16	15	31

Distretto 4			
	Maschi	Femmine	Totale
00-04	3	0	3
05-09	3	2	5
10-14	5	1	6
>14	1	1	2
Totale	12	4	16

*Utenti in carico al Servizio Psicopedagogico suddivisi per Comune
- Anno 2004 -*

Comune di Trieste			
	Maschi	Femmine	Totale
00-04	8	2	10
05-09	15	6	21
10-14	22	13	35
>14	5	7	12
Totale	50	28	78

Comune di Duino Aurisina			
	Maschi	Femmine	Totale
00-04	1	0	1
05-09	2	5	7
10-14	2	2	4
>14	2	1	3
Totale	7	8	15

Comune di Muggia			
	Maschi	Femmine	Totale
00-04	0	0	0
05-09	1	0	1
10-14	1	1	2
>14	1	0	1
Totale	3	1	4

Comune di Dolina - San Dorligo della Valle			
	Maschi	Femmine	Totale
00-04	0	0	0
05-09	5	3	8
10-14	4	4	8
>14	1	2	3
Totale	10	9	19

Provincia di Gorizia			
	Maschi	Femmine	Totale
00-04	0	0	0
05-09	0	0	0
10-14	1	0	1
>14	1	0	1
Totale	2	0	2

(Fonte: dati forniti dal Servizio Psicopedagogico Sloveno)

3.9 LE CAMPAGNE DI SCREENING

3.9.1 Pap Test

Screening della cervice uterina – Anno 2004 Confronti Regionali

A.S.S.	Inviti	Rifiuti	Adesioni	Adesioni %
n. 1 "Triestina"	21.863	1.247	9.317	43
n. 2 "Isontina"	11.195	1.068	5.831	52
n. 3 "Alto Friuli"	6.684	396	3.294	49
n. 4 "Medio Friuli"	29.711	2.216	14.881	50
n. 5 "Bassa Friulana"	10.738	890	5.505	51
n. 6 "Friuli Occidentale"	27.801	3.225	14.908	54
	107.992	9.042	53.736	50

(Fonte: dati INSIEL in linea SIASI, SAN.11.KM.002.01)

***Istituto di Anatomia Patologica di Trieste
Andamento esiti a seguito di esecuzione di pap test***

Anno	Esami di screening			Esami fuori screening			% positivi
	Tot.esiti	NEG	POS	Tot.esiti	NEG	POS	
1999	5.118	4.595	111	6.773	4.641	168	2,3 %
2000	10.417	9.211	302	4.480	3.795	166	3,1 %
2001	13.390	11.462	385	4.382	3.584	126	2,9 %
2002	11.302	9.900	277	3.856	3.293	113	2,6 %
2003	10.644	9.434	221	2.727	2.396	91	2,3 %
2004	12.661	11.253	341	2.928	2.528	86	2,7 %

(Fonte: dati INSIEL in linea SIASI, SAN.11.KM.002.03 unico tabulato)

3.9.2 Mammografie

Nel corso del 2004 sono stati erogate 14.589 mammografie tramite appuntamento CUP di cui 9.969 nei confronti di donne che, al 31/12/2004, erano comprese nella fascia di età 45 – 69 anni.

Nel complesso sono state erogate, attraverso il servizio sanitario Regionale, 15.347 prestazioni per assistite residenti nell'ambito territoriale dell'A.S.S. n. 1 "Triestina", di cui 15.032 eseguite nelle strutture pubbliche e private accreditate della Provincia di Trieste.

3.10 LA SPESA SANITARIA PER FASCE DI ETA'

La spesa sanitaria viene senz'altro quantificata dal bilancio consuntivo il quale fornisce però solamente un dato numerico che difficilmente si presta a valutazioni (forse più facilmente..a considerazioni!).

La Regione Autonoma Friuli Venezia Giulia si è dotata di un pacchetto di software atti ad analizzare l'andamento e le variabili della spesa sanitaria.

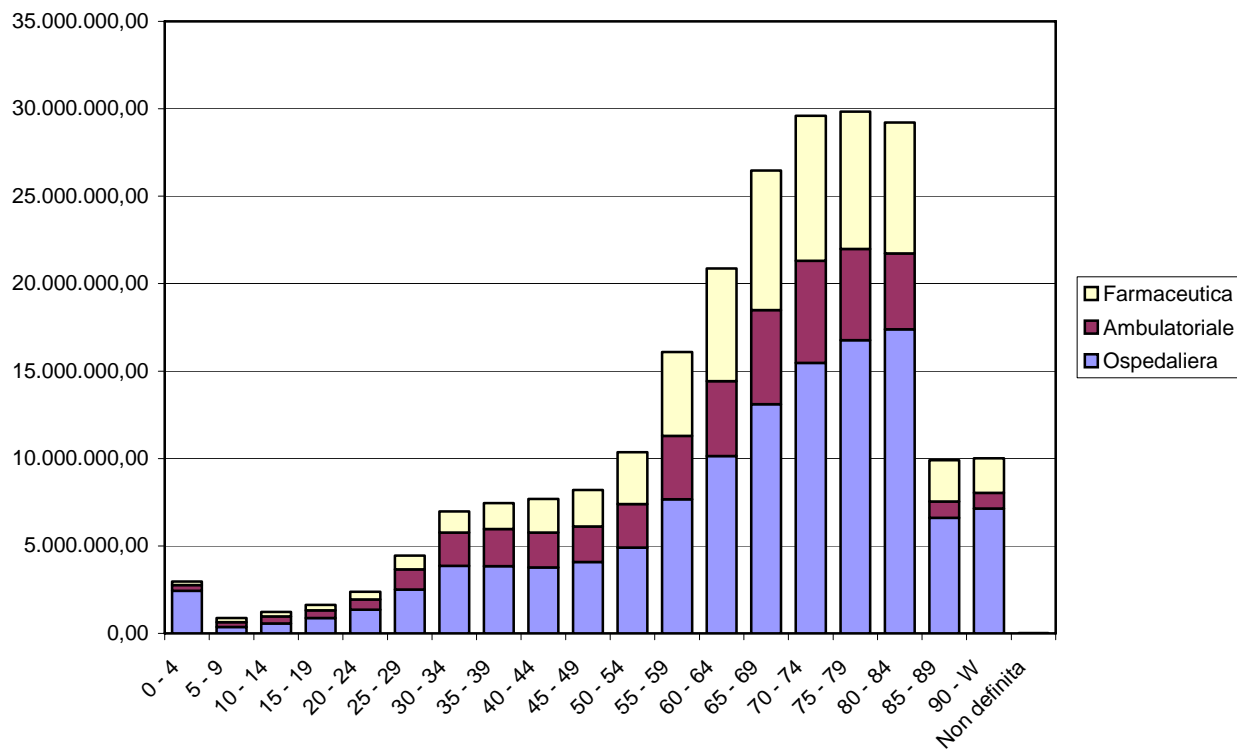
Al momento attuale i sistemi informatici forniscono però dati puntuali limitatamente alla spesa sanitaria "classica", ovvero:

- spesa ospedaliera
- spesa ambulatoriale
- spesa farmaceutica.

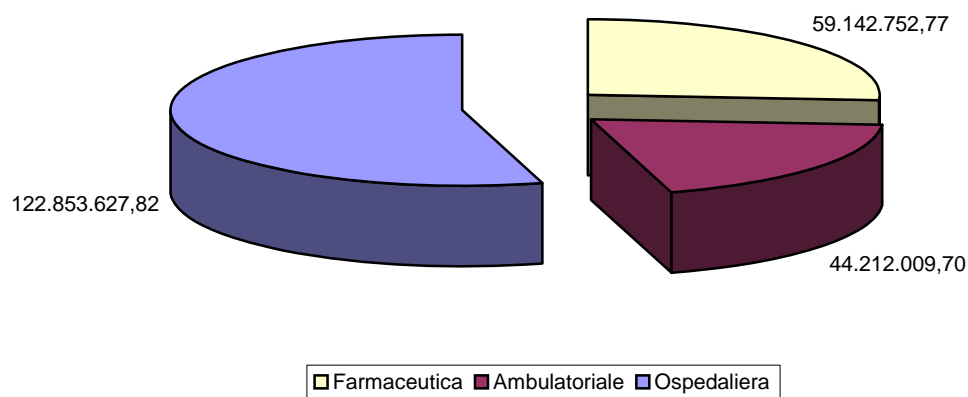
Nelle pagine seguenti viene rappresentata la spesa sanitaria per fasce di età relativamente all'ultimo triennio.

Dall'analisi dei dati emerge, per l'anno 2004, una diminuzione della spesa farmaceutica e ospedaliera e un aumento della spesa ambulatoriale che, come si vedrà nei capitoli successivi, è aumentata nonostante siano diminuite, in termini di numerosità, le prestazioni erogate.

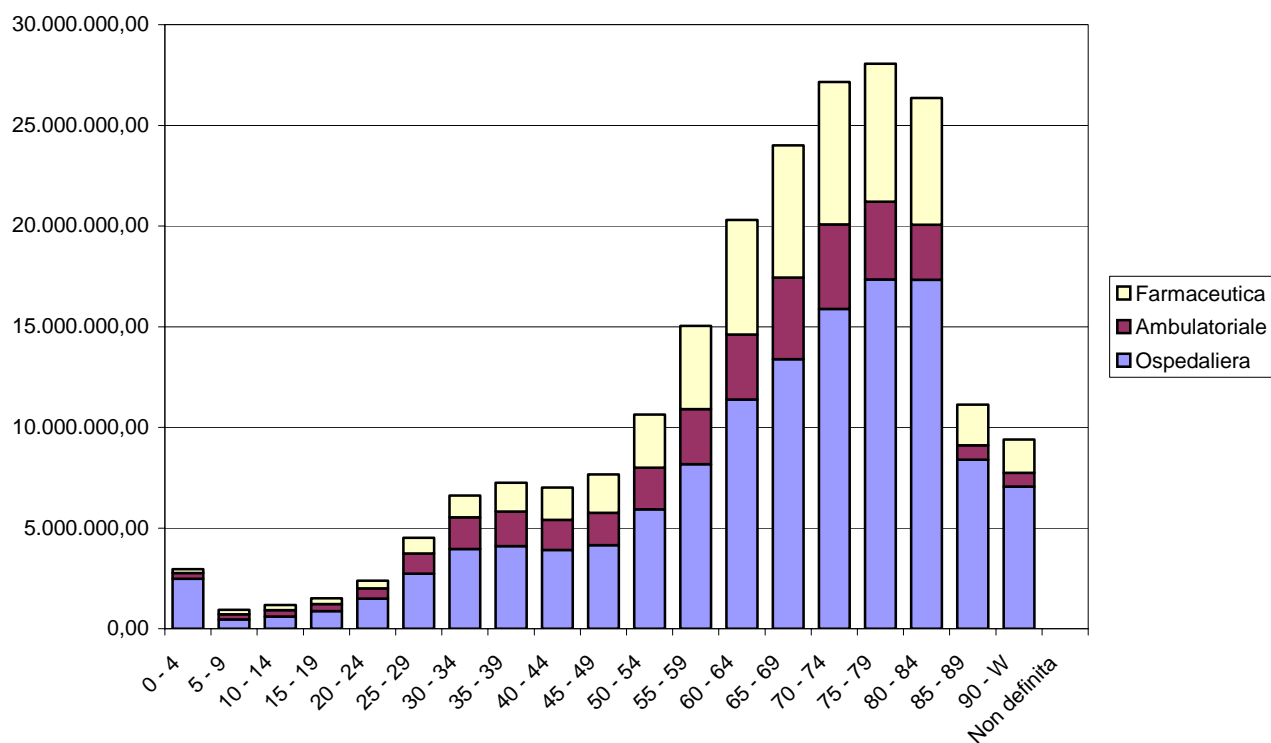
Spesa Sanitaria per fasce di età – Anno 2004



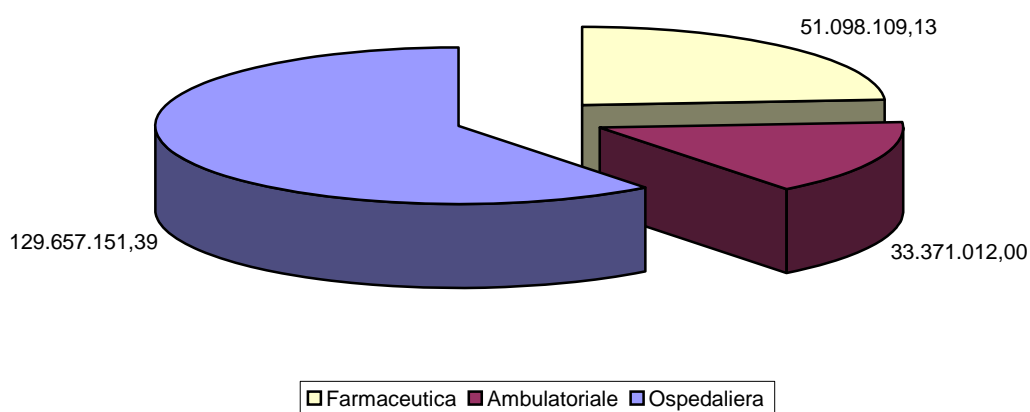
La spesa risulta così suddivisa (importi espressi in euro)



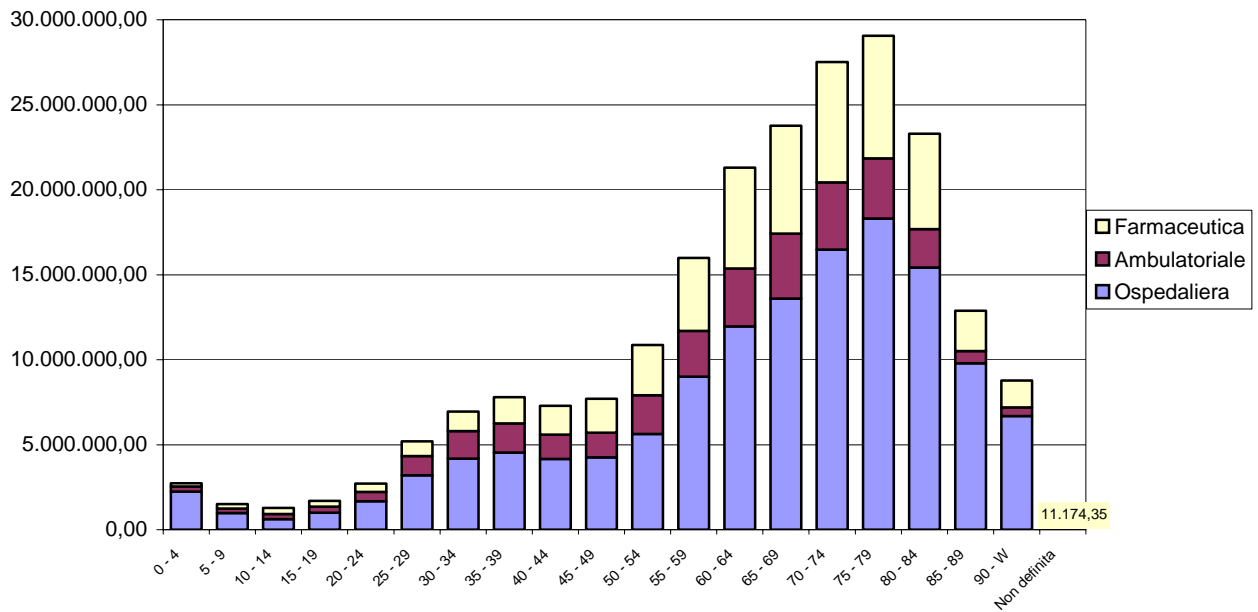
Confronto con l'anno 2003



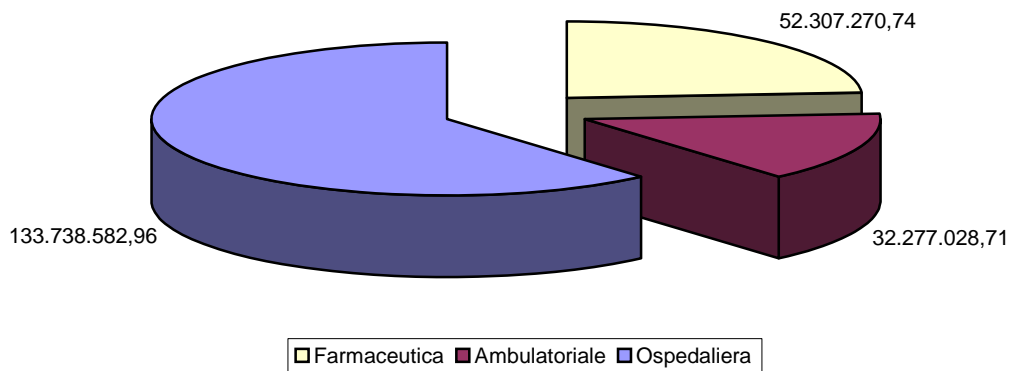
La spesa risulta così suddivisa (importi espressi in euro)



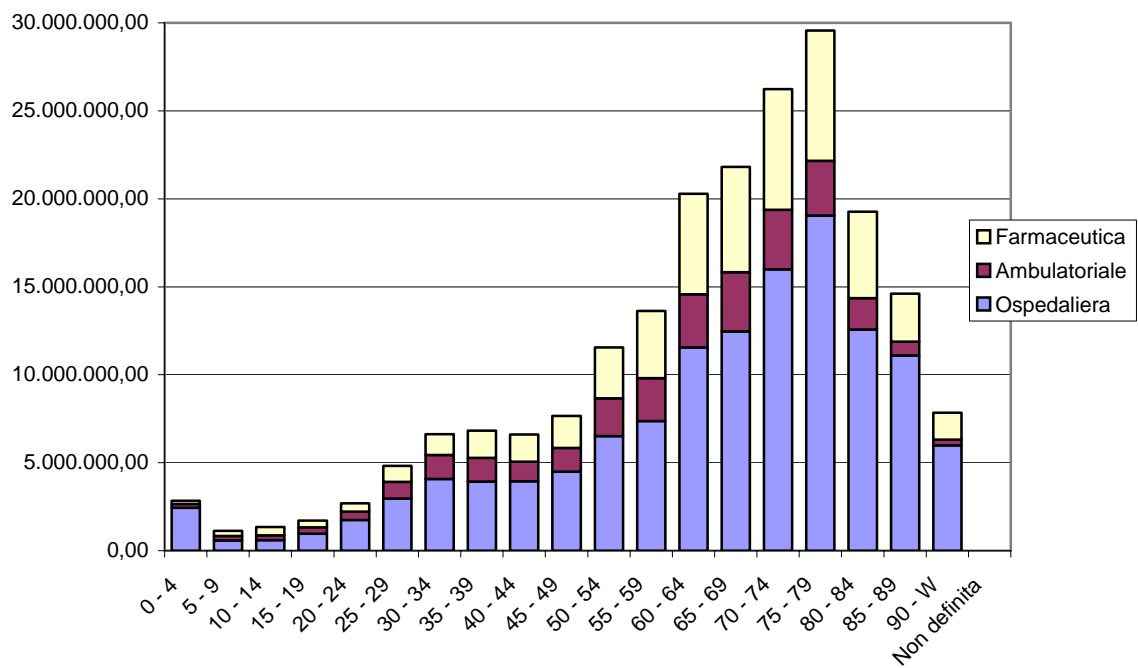
Confronto con l'anno 2002



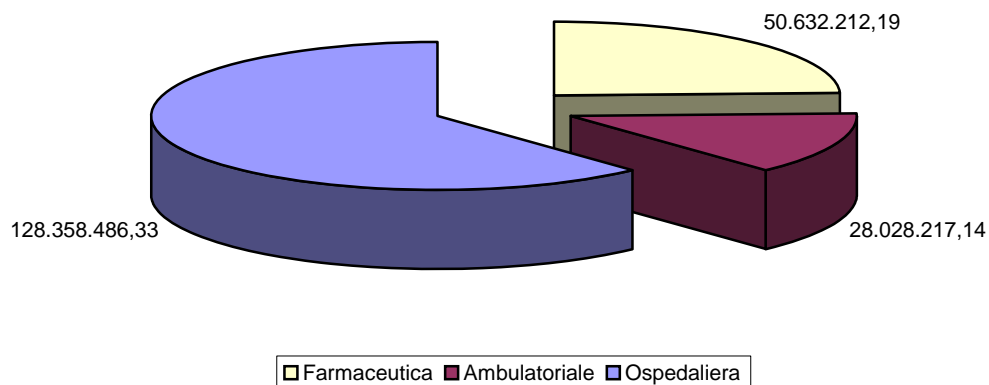
Ripartizione della spesa sanitaria



Confronto con l'anno 2001



Ripartizione della spesa sanitaria



Parte Quarta.....pag. 94

L'accesso ai Servizi

Parte Quarta

L'accesso ai servizi

4.1 GLI SPORTELLI CUP

Il CUP della Provincia di Trieste rappresenta uno dei massimi gradi raggiunti finora in Italia di integrazione tra l'offerta delle prestazioni e l'accessibilità alle stesse.

Da qualsiasi punto di prenotazione, attualmente dislocato presso tutte le strutture sanitarie pubbliche e gran parte delle farmacie territoriali, nonché dal *Call Center*, è possibile prenotare per tutte le strutture pubbliche e private accreditate della provincia.

Aderiscono infatti al CUP, dal punto di vista dell'offerta, l'Azienda Sanitaria n. 1 "Triestina", l'Azienda Ospedaliero – Universitaria di Trieste, l'I.R.C.C.S. "Burlo Garofolo" e tutte le strutture accreditate con l'Azienda sanitaria.

Da giugno 2003 le Aziende sanitarie pubbliche, al fine di rendere più semplice ed agibile l'accesso del cittadino alle prestazioni ambulatoriali e nell'ottica di rendere più snello e funzionale il sistema di gestione del CUP Interaziendale, hanno adottato il sistema informatico di acquisizione delle prestazioni e di effettuazione delle operazioni di incasso, denominato "Gestore 2".

Da tutte le postazioni CUP dislocate presso le strutture pubbliche (Call Center e Farmacie esclusi) è possibile pagare il ticket indipendentemente dal luogo dove verrà eseguita la prestazione.

Il progetto del CUP Interaziendale prevede, nel breve periodo, la possibilità per il cittadino di pagare il ticket anche presso le farmacie.

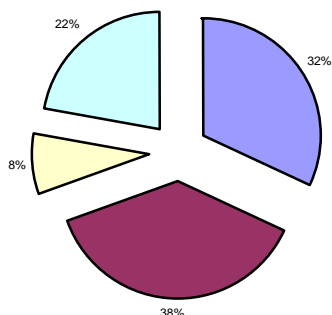
L'interattività del servizio viene di seguito rappresentata in termini numerici e percentuali.

Prenotazioni da strutture:

Struttura CUP	Percentuale Prenotata		
	2004	2003	2002
Azienda per i Servizi Sanitari	31,95 %	30,5 %	33,7 %
Azienda Ospedaliero Universitaria	37,43 %	47,0 %	56,2 %
I.R.C.C.S. "Burlo Garofolo"	8,36 %	8,5 %	8,2 %
Farmacie	22,26 %	13,9 %	1,8 %
INPDAP (*)	-	0,003 %	0,1 %

(*) fino a maggio 2003.

che graficamente così si presenta:



■ Azienda Servizi Sanitari n. 1 "Triestina"	■ Azienda Ospedaliero Universitaria
□ I.R.C.C.S. "Burlo Garofolo"	□ Farmacie

Procedendo ad analizzare le prenotazioni telefoniche emerge che, per quanto riguarda l'A.S.S. n. 1 "Triestina", le percentuali risultano essere:

Prenotazioni telefoniche – percentuali A.S.S. 1:

Tipo Prenotazione	Anno 2004	Anno 2003
Sportelli	55,45 %	62,4 %
Telefoniche	44,55 %	37,6 %

Su 124.150 prenotazioni 68.841 sono costituite da prenotazioni telefoniche e 55.309 da prenotazioni di sportello.

Per quanto riguarda invece, il CUP interaziendale, le percentuali risultano essere:

Prenotazioni telefoniche – percentuali CUP Interaziendale:

Tipo Prenotazione	Anno 2004	Anno 2003
Sportelli	79,21 %	83,96 %
Telefoniche	20,79 %	16,04 %

Per un totale di 80.771 prenotazioni telefoniche e 307.797 operazioni di sportello.

Prenotazioni telefoniche – percentuali Call Center:

Tipo Prenotazione	Anno 2004	Anno 2003
Sportelli e telefoniche (altri)	14,79 %	88,98 %
Call Center *	85,21 %	11,02 %

*Il Call Center è stato attivato all'inizio del mese di ottobre 2003.

Di seguito viene invece riportata la situazione dal punto di vista della struttura nei confronti della quale viene effettuata la prenotazione.

Prenotazioni per strutture:

Prenotazioni CUP effettuate per:	Percentuale prenotata		
	2004	2003	2002
Azienda Ospedaliera	47,97 %	49,7 %	55,3 %
Azienda per i Servizi Sanitari	19,46 %	21,7 %	22,3 %
Accreditati	19,18 %	16,9 %	13 %
I.R.C.C.S. "Burlo Garofolo"	13,38 %	11,7 %	9,4 %

4.1.1. L'autocertificazione per reddito

L'esenzione dalla partecipazione alla spesa sanitaria per motivi di reddito si ottiene a seguito di sottoscrizione di autocertificazione che viene registrata presso gli sportelli CUP.

Si riporta di seguito il totale delle registrazioni di autocertificazione effettuate nell'anno 2004 rilevate attraverso il sistema "Gestore 2".

ESENTI per distretto Anno 2004

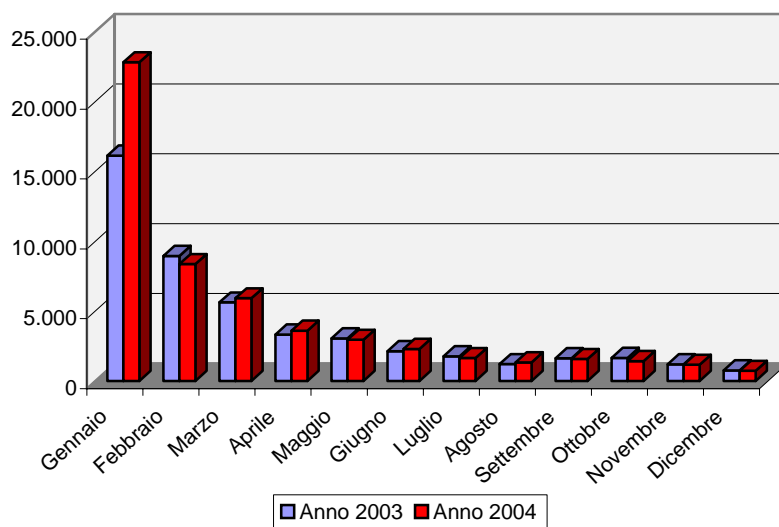
	<i>Autocertificazioni sottoscritte</i>
Distretto 1	12.100
Distretto 2	11.458
Distretto 3	14.521
Distretto 4	12.709
Altro *	3.003
Totale	53.791

*(non residenti, senza tetto, senza fissa dimora)

Autocertificazioni esenzioni ticket sottoscritte nell'anno 2004

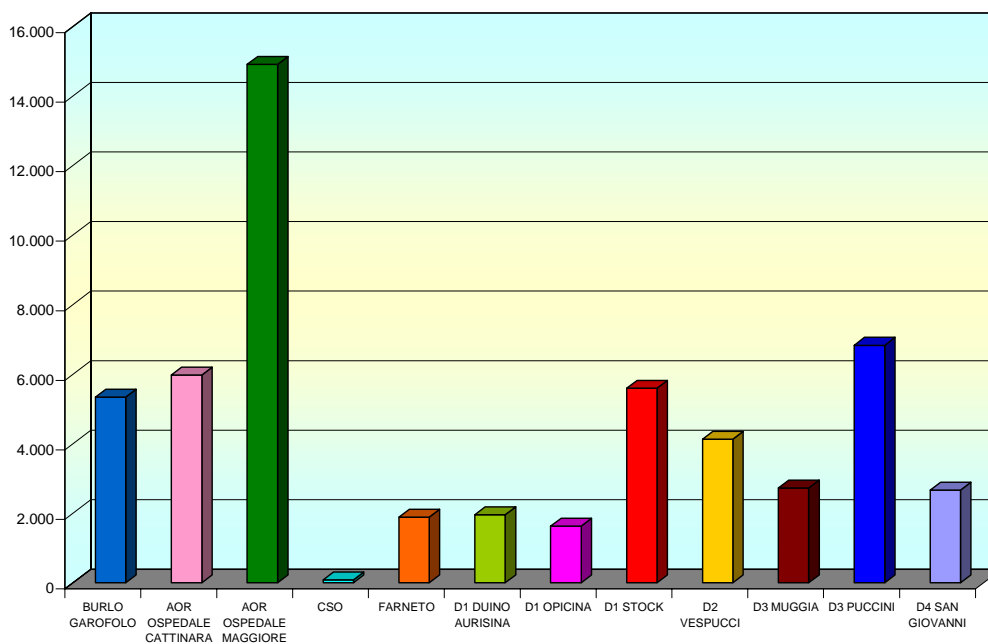
Gennaio	22.815
Febbraio	8.364
Marzo	5.921
Aprile	3.595
Maggio	2.942
Giugno	2.296
Luglio	1.639
Agosto	1.335
Settembre	1.567
Ottobre	1.425
Novembre	1.164
Dicembre	728
totale	53.791

Sottoscrizione autocertificazioni esenzione ticket per motivi di reddito Anni 2003 – 2004



Cup Interaziendale: ricezione autocertificazioni anno 2004

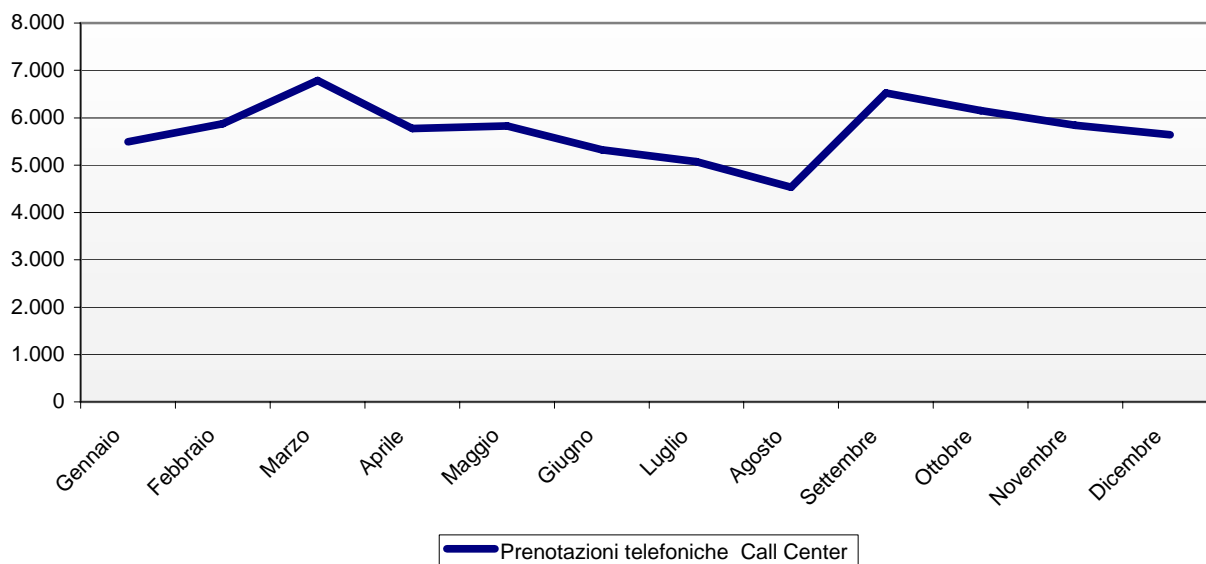
BURLO GAROFOLO	5.349
AOR OSPEDALE CATTINARA	5.982
AOR OSPEDALE MAGGIORE	14.915
CSO	83
FARNETO	1.888
D1 DUINO AURISINA	1.962
D1 OPICINA	1.631
D1 STOCK	5.606
D2 VESPUCCI	4.138
D3 MUGGIA	2.729
D3 PUCCINI	6.836
D4 SAN GIOVANNI	2.672
totale	53.791



4.1.2 L'attività del Call Center

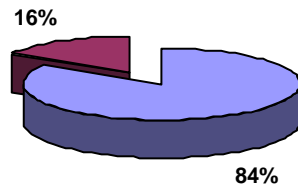
CALL CENTER 2004					
	Chiamate al Servizio	Chiamate evase	Diff.	Prenotazioni telefoniche Call Center	Prenotazioni annullate Call Center
Gennaio	12.073	11.798	-275	5.037	2.983
Febbraio	13.126	12.582	-544	5.415	3.387
Marzo	15.196	14.869	-327	6.207	3.894
Aprile	12.669	12.511	-158	5.148	3.145
Maggio	13.174	12.906	-268	5.254	3.486
Giugno	12.213	11.974	-239	4.815	3.194
Luglio	11.052	10.951	-101	4.678	2.800
Agosto	10.200	10.107	-93	4.221	2.425
Settembre	13.397	13.065	-332	5.560	3.157
Ottobre	13.571	13.293	-278	5.359	3.076
Novembre	13.416	13.139	-277	5.128	3.138
Dicembre	12.593	12.022	-571	5.092	3.044
	152.680	149.217	-3.463	61.914	37.729

Prenotazioni telefoniche Call Center - Anno 2004

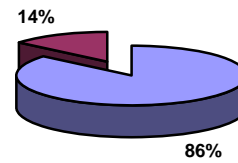


PRENOTAZIONI TELEFONICHE E DI SPORTELLO

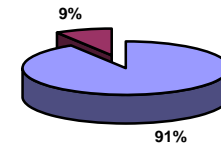
Anno 2003



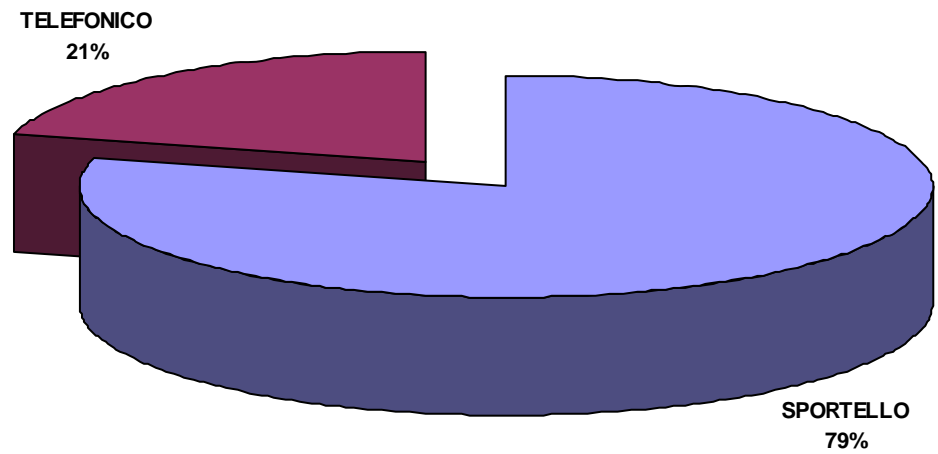
Anno 2002



Anno 2001



Anno 2004



SPORTELLI CUP INTERAZIENDALE ATTIVITA' ANNO 2004

	Gennaio	Febbraio	Marzo	Aprile	Maggio	Giugno	Luglio	Agosto	Settembre	Ottobre	Novembre	Dicembre	Totale
ACCESSI DI LABORATORIO	19.416	19.165	23.743	21.220	22.118	20.377	22.189	18.250	22.045	23.961	21.996	19.494	253.974
PRENOTAZIONI CUP	33.533	32.537	38.991	33.056	33.432	31.186	28.714	27.767	34.818	34.136	31.898	28.500	388.568
PRENOTAZIONI CUP (annullate)	6.008	6.568	7.678	6.323	7.079	6.494	6.160	5.422	6.777	6.995	6.479	6.158	78.141
ATTIVITA' DI CASSA	36.717	22.085	22.571	17.727	17.743	16.163	13.834	11.240	15.672	16.230	14.868	13.869	218.719

Fonti:

Accessi di laboratorio: *Netlab Amministrativo*, stat - contabilita, estrapolazione effettuata il 26/01/2005

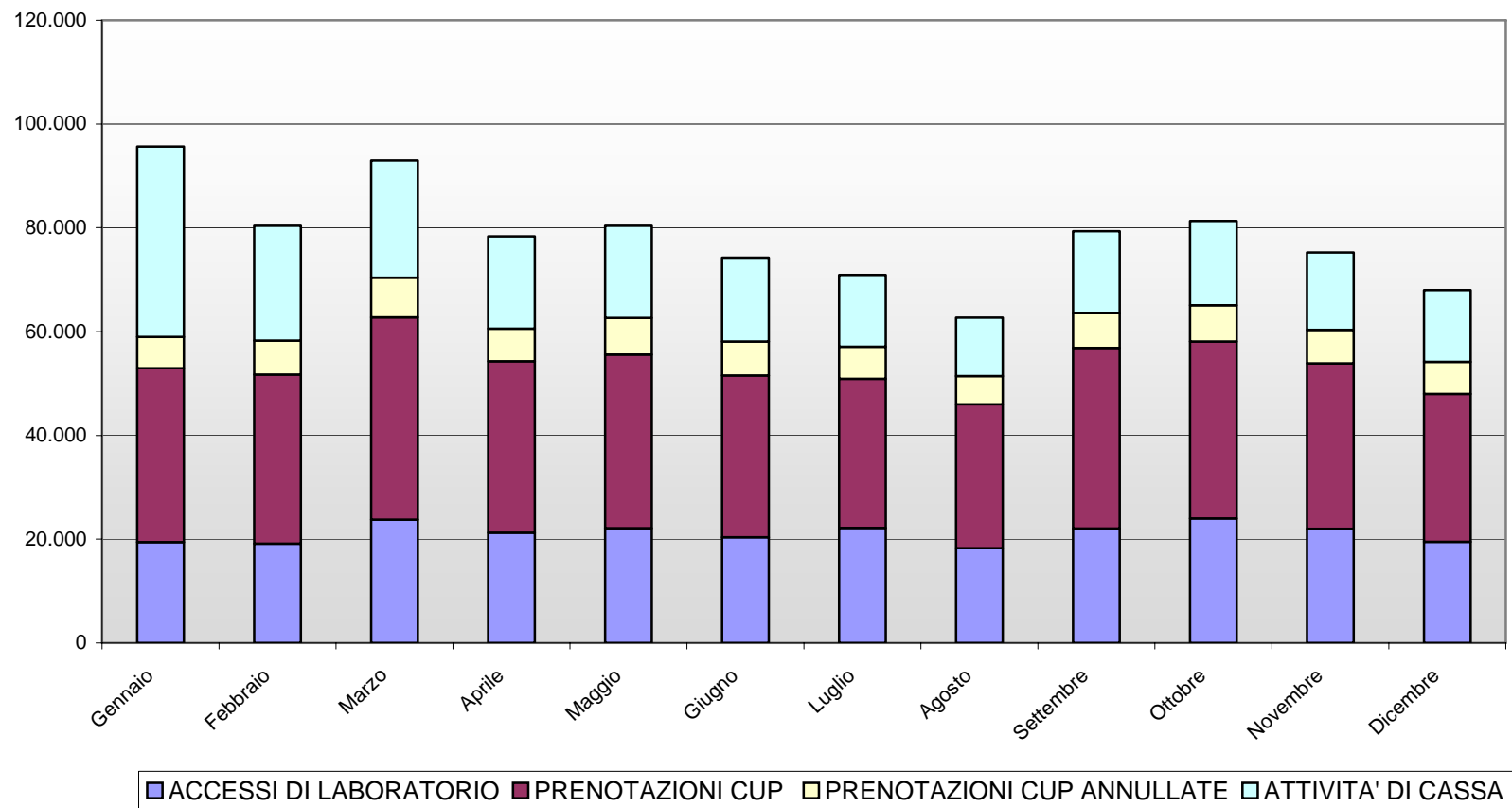
Prenotazioni Cup: *Business Objects*, Prenotazioni_puntoPRNT_Struttura.rep, estrapolazione effettuata il 15/11/2005

Attività di cassa: *Business Objects*, doc_conteggi.rep. e doc_esterni, estrapolazione effettuata il 15/11/2005

Prenotazioni Cup(annullate): *Business Objects*, prn_ele_app annullati.rep, estrapolazione effettuata il 16/11/2005

N.B.: L'attività di cassa si riferisce a tutti i documenti emessi, compresi i documento a costo 0 (zero) per esenti e la sottoscrizione della AUTOCERTIFICAZIONE per esenzione ticket.

SPORTELLI CUP INTERAZIENDALE ATTIVITA' ANNO 2004

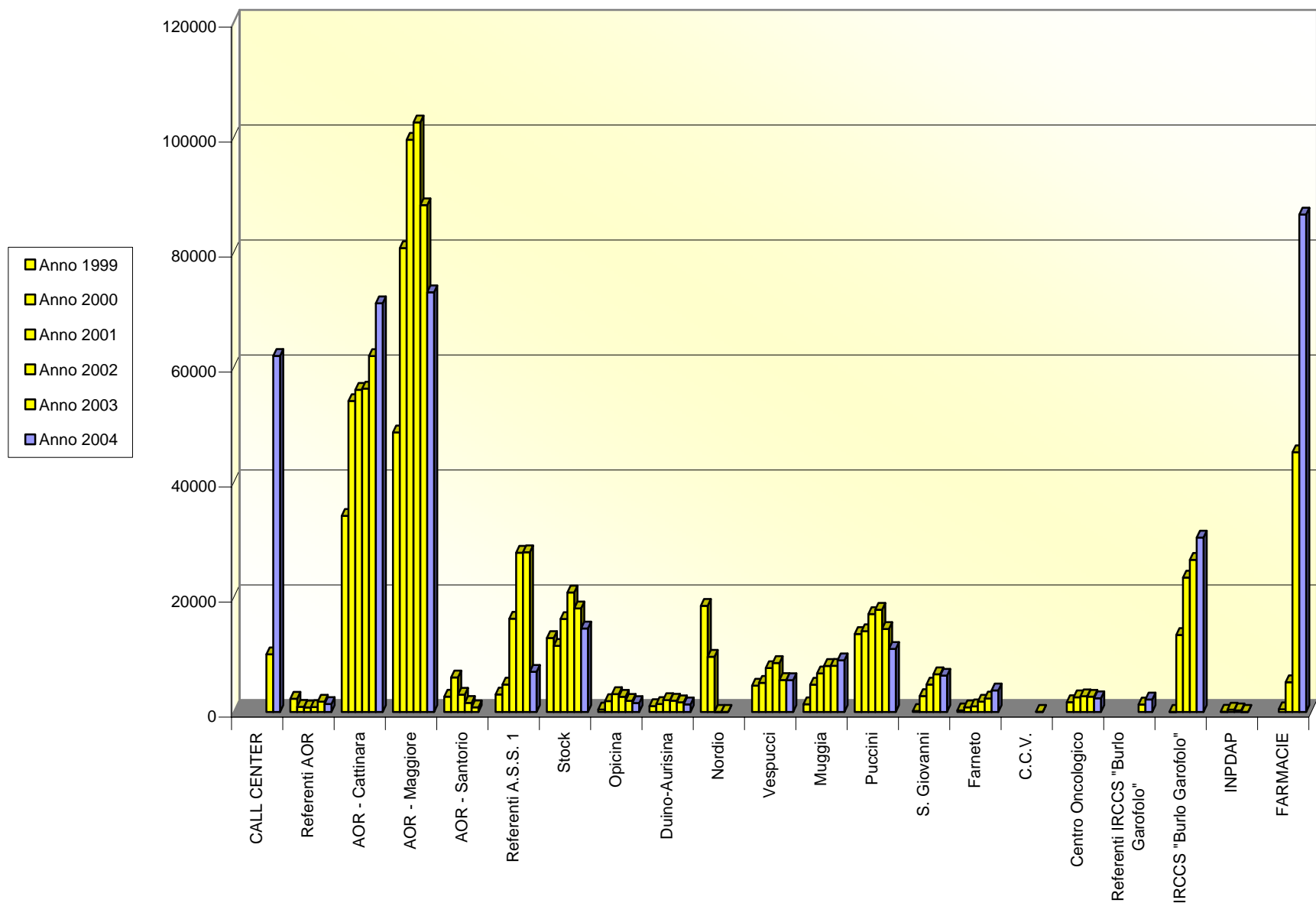


NUMERO DI PRENOTAZIONI PER PUNTO DI PRENOTAZIONE ANNO 2004

	GEN	FEB	MAR	APR	MAG	GIU	LUG	AGO	SET	OTT	NOV	DIC	Totali struttura
CALL CENTER	5.037	5.415	6.207	5.148	5.254	4.815	4.678	4.221	5.560	5.359	5.128	5.092	61.914
<i>REFERENTI AOR</i>	96	53	61	79	65	82	188	101	77	344	102	125	1.373
CATTINARA	6.401	5.856	6.877	5.962	6.101	5.965	5.607	5.325	6.124	5.816	5.658	5.381	71.073
MAGGIORE	7.071	6.697	7.786	6.357	6.659	5.743	5.346	4.782	5.697	6.238	5.699	4.915	72.990
<i>REFERENTI A.S.S. 1</i>	455	469	598	647	576	507	394	313	960	802	712	544	6.977
STOCK	1.450	1.329	1.406	1.397	1.463	1.384	1.268	1.250	1.179	1.205	766	416	14.513
OPICINA	168	180	209	196	107	83	107	96	120	113	88	90	1.557
DUINO-AURISINA	65	136	184	128	141	100	103	91	61	95	107	99	1.310
VESPUCCI	463	366	543	472	473	461	464	449	490	521	465	359	5.526
MUGGIA	821	677	866	756	734	761	761	739	815	746	710	597	8.983
PUCCINI	1.172	1.186	1.406	1.222	1.217	1.249	1.115	1.071	783	128	202	204	10.955
S. GIOVANNI	611	492	576	489	496	518	525	452	560	613	474	499	6.305
FARNETO	357	327	419	356	317	334	227	293	307	287	227	292	3.743
CSO	232	230	250	211	291	197	139	92	183	195	202	145	2.367
<i>REFERENTI "BURLO GAROFOLO"</i>	227	594	431	38	101	115	116	138	141	94	79	83	2.157
IRCCS "BURLO GAROFOLO"	2.656	2.366	3.016	2.866	2.646	2.373	2.086	2.156	2.873	2.666	2.636	1.983	30.323
FARMACIE	6.251	6.164	8.156	6.732	6.791	6.499	5.590	6.198	8.888	8.914	8.643	7.676	86.502
Totali mensili	33.533	32.537	38.991	33.056	33.432	31.186	28.714	27.767	34.818	34.136	31.898	28.500	388.568

Fonte: *Business Objects*, Prenotazioni_puntoPRNT_Struttura.rep, estrapolazione effettuata il 15/11/2005

PRENOTAZIONI CUP SUDDIVISE PER PUNTO DI PRENOTAZIONE



ANDAMENTO PRENOTAZIONI CUP

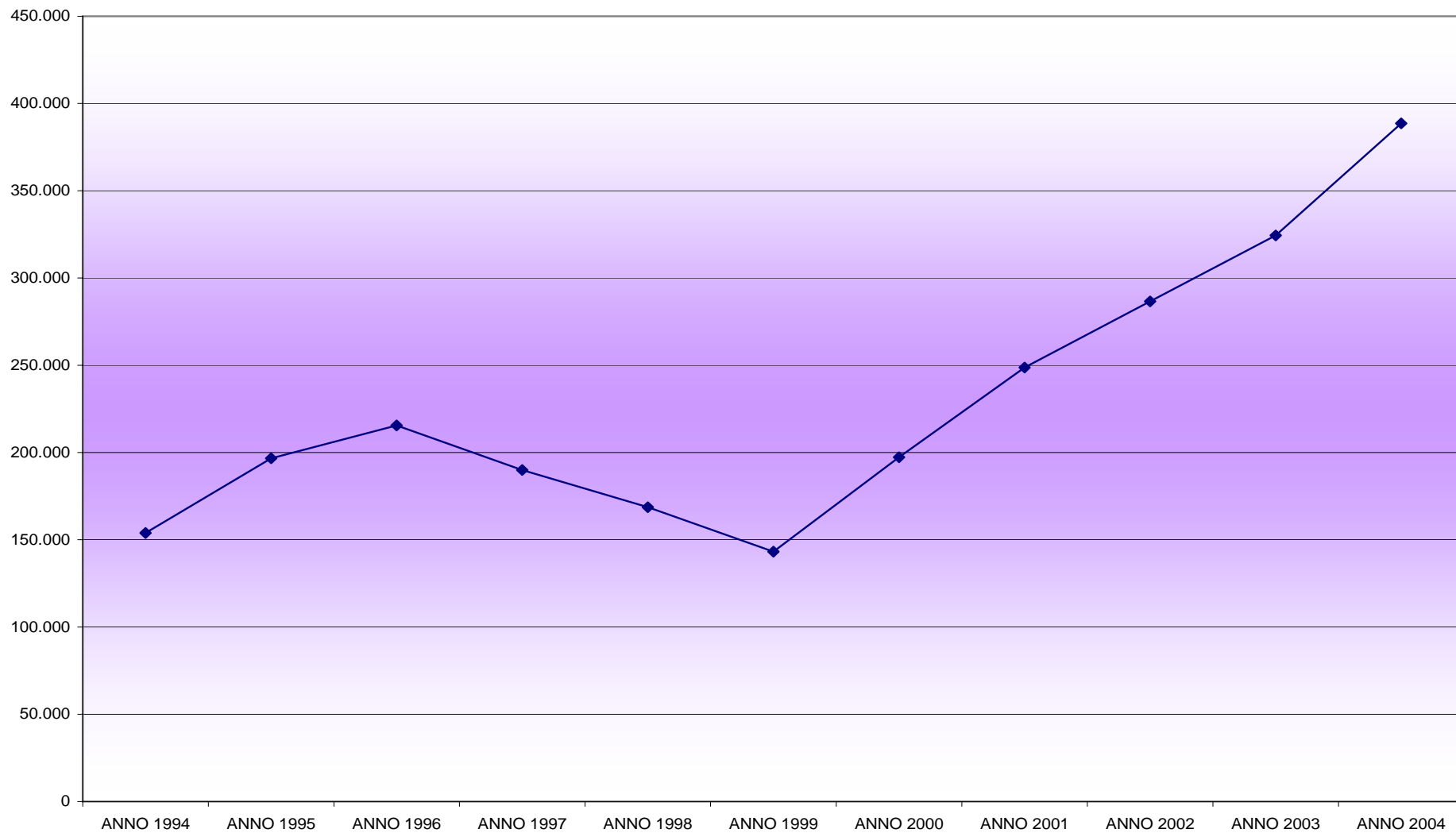
Anni 1994-1995-1996-1997-1998-1999-2000-2001-2002-2003-2004

	GEN	FEB	MAR	APR	MAG	GIU	LUG	AGO	SET	OTT	NOV	DIC	Totale
<i>ANNO 1994</i>	12.254	11.966	14.730	12.140	13.931	12.556	9.142	9.610	14.798	15.238	15.346	12.195	153.906
<i>ANNO 1995</i>	15.158	15.528	17.846	14.454	19.236	18.491	13.205	14.086	17.622	19.737	18.264	13.042	196.669
<i>ANNO 1996</i>	20.060	19.018	21.018	19.056	21.068	16.380	15.738	14.042	18.413	20.552	16.997	13.153	215.495
<i>ANNO 1997</i>	17.750	17.101	17.416	17.611	18.074	15.498	14.320	12.653	17.030	18.072	13.557	10.894	189.976
<i>ANNO 1998</i>	14.137	14.356	16.727	15.292	15.452	13.926	11.734	10.666	15.743	15.532	13.736	11.387	168.688
<i>ANNO 1999</i>	7.393	7.471	9.152	7.575	9.413	15.316	13.415	12.682	15.772	16.412	15.507	13.088	143.196
<i>ANNO 2000</i>	15.260	17.528	18.875	14.052	18.582	16.225	14.418	14.024	17.523	18.677	17.790	14.337	197.291
<i>ANNO 2001</i>	19.800	20.237	22.222	18.426	22.236	20.354	20.105	18.211	21.430	25.547	23.802	16.313	248.683
<i>ANNO 2002</i>	25.757	23.688	25.184	23.755	26.449	21.099	21.547	20.272	24.440	29.030	25.489	19.829	286.539
<i>ANNO 2003</i>	27.578	26.860	28.486	25.638	25.515	24.897	24.502	20.401	29.714	33.608	31.242	25.966	324.407
<i>ANNO 2004</i>	33.533	32.537	38.991	33.056	33.432	31.186	28.714	27.767	34.818	34.136	31.898	28.500	388.568

NOTA: Fino all'anno 1997 si prenotavano attraverso il CUP anche le prestazioni di laboratorio, passate poi all'eccesso diretto contestualmente all'avvio del sistema NETLAB.

ANDAMENTO PRENOTAZIONI CUP

Anni 1994-1995-1996-1997-1998-1999-2000-2001-2002-2003-2004



4.2 LE PRENOTAZIONI PRESSO LE FARMACIE TERRITORIALI

Si riporta di seguito l'andamento delle prenotazioni presso le farmacie territoriali le quali hanno effettuato, nel corso del 2004, un totale di 86.502 prenotazioni pari al 22,26 % delle prenotazioni complessive.

Le prenotazioni presso le farmacie hanno registrato un notevole incremento rispetto al 2003, quando si registrarono 45.158 prenotazioni pari al 13,9 % delle complessive.

Ambito Territoriale del Distretto 1

Farmacia	Totale prenotazioni
Farmacia Amazzone Trionfante	1.422
Farmacia Aquila Imperiale	2.349
Farmacia Gretta	2.027
Farmacia Sponza	3.731
Farmacia Università	1.554
Farmacia Carso	613
Farmacia Cermelj	1.817
Farmacia Obelisco	1.847
Farmacia Moderna	793
Farmacia Logar	586
Farmacia Furigo	1.141
Farmacia Ferneti	33
Farmacia Budin	1.183
Totale Distretto 1	19.096

Indirizzo
Via Giulia, 14
Via Tor S. Piero, 2
Largo Osoppo, 1
Via Stock, 9
Via Fabio Severo, 112
Via Gruden,, 27 (Basovizza)
Via di Prosecco, 3 (Opicina)
Piazzale Monte Re, 3/2 (Opicina)
Prosecco, 161 (Prosecco)
Aurina, 151 (Duino-Aurisina)
Sistiana, 45 (Duino-Aurisina)
Ferneti, 1/a (Monrupino)
Campo Santo, 1 (Sgonico)

Totale Distretto 1 Anno 2003	14.071
-------------------------------------	---------------

Ambito Territoriale del Distretto 2

Farmacia	Totale prenotazioni
Farmacia Alabarda	1.327
Farmacia Angelo d'Oro	579
Farmacia Basilica	1.200
Farmacia Biasoletto	168
Farmacia Borsa	782
Farmacia Cammello	1.171
Farmacia Campi Elisi	1.837
Farmacia Castoro	1.565
Farmacia Cedro	664
Farmacia Corso	238
Farmacia Croce Azzurra	441
Farmacia De Leitenburg	803
Farmacia Due Lucci	615
Farmacia Esculapio	743
Farmacia Gemelli	530
Farmacia Giglio	758
Farmacia Giustizia	315
Farmacia Lloyd	384
Farmacia Maddalena	3.885
Farmacia Madonna	815
Farmacia Madonna del Mare	2.467
Farmacia Minerva	1.099
Farmacia Patuna	4.019
Farmacia Redentore	354
Farmacia S.Andrea	643
Farmacia Salute	1.526
Farmacia Testa d'Oro	630
Totale Distretto 2	29.558

Indirizzo
Via dell'Istria, 18/b
Piazza Goldoni, 8
Via S. Giusto, 1
Via Roma, 16
Piazza della Borsa, 12
Viale XX Settembre. 6
Via Combi, 17
Via Cavana, 11
Piazza Oberdan, 2
Corso Italia, 14
Via Commerciale, 21
Piazza S. Giovanni, 5
Via Ginnastica, 4
Via Roma, 15
Largo Vardabasso, 1
Via Belpoggio, 4
Piazza Libertà, 6
Via dell'Orologio, 6
Via dell'Istria, 33
Via Dante, 7
Largo Piave, 2
Piazza Giotti, 1
Campo San Giacomo, 1
Piazza Cavana, 1
Piazza Venezia, 2
Via Giulia, 1
Via Mazzini, 43

Totale Distretto 2 Anno 2003	12.713
-------------------------------------	---------------

Ambito Territoriale del Distretto 3

Farmacia	Totale prenotazioni
Farmacia Altura	1.115
Farmacia Baiamonti	2.556
Farmacia Costalunga	1.147
Farmacia Flavia	2.495
Farmacia Fumaneri	4.030
Farmacia S.Lorenzo	1.538
Farmacia Aquilinia	2.732
Farmacia Marina	82
Farmacia S.Rocco	1.941
Farmacia Rosandra	2.302
Totale Distretto 3	19.938

Indirizzo
Via Alpi Giulie, 2
Via Baiamonti, 50
Via Costalunga, 318/a
Via Mascagni, 2
Via Curiel, 7/b
Via Soncini, 179
Via Flavia di Aquilinia, 2 (Muggia)
Lungomare Venezia, 3 (Muggia)
Via Mazzini, 1/a (Muggia)
Bagnoli Rosandra, 74 (S. Dorligo Valle)

Totale Distretto 3 Anno 2003	9.710
-------------------------------------	--------------

Ambito Territoriale del Distretto 4

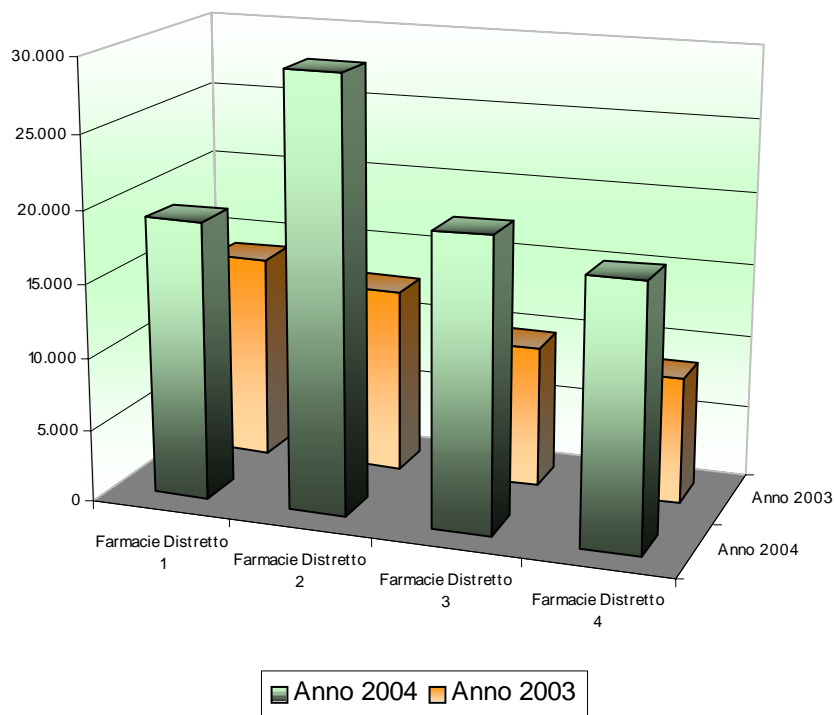
Farmacia	Totale prenotazioni
Farmacia Busolini	686
Farmacia Centauro	1.000
Farmacia Croce Verde	2.227
Farmacia Fontana Imperiale	1.816
Farmacia Galeno	1.492
Farmacia Igea	1.029
Farmacia Melara	428
Farmacia Picciola	2.639
Farmacia Redenzione	889
Farmacia S.Giusto	1.511
Farmacia S.Luigi	746
Farmacia Samaritano	2.600
Farmacia Sansovino (dr. Penso)	847
Totale Distretto 4	17.910

Indirizzo
Via Revoltella, 41
Via Rossetti, 33
Via Settefontane, 39
Via Vecellio, 24
Piazzale Gioberti, 8
Strada per Longera, 172
Via Pasteur, 4/1
Via Oriani, 2
Piazza Garibaldi, 5
Largo Sonnino, 4
Via Felluga, 46
Piazza dell'Ospitale, 8
Via Bernini, 4

Totale Distretto 4 Anno 2003	8.664
-------------------------------------	--------------

Fonte: dati estrapolati da Business Objects, Prenotazioni_puntoPRNT_Struttura.rep il 12.07.2005

*Prenotazioni CUP in farmacia per ambito distrettuale
Confronto anni 2003 e 2004*



4.3 L'AFFLUENZA AGLI SPORTELLI AMMINISTRATIVI

I dati relativi alla quantificazione sull'affluenza agli sportelli amministrativi possono essere rilevati dal sistema SIASI.

Per definire l'attività degli sportelli amministrativi sono state considerate tutte le attività che comportano movimenti nell' "anagrafe degli assistiti" come: attribuzione e cambio del medico di medicina generale, variazioni anagrafiche e sospensioni di assistenza, richieste di modulari di espatrio, rilascio di carnet della salute, registrazione di diritti all'esenzione.

Come già sottolineato nel primo capitolo, da queste rilevazioni si può ricavare **l'unico dato sistematico sulla morbosità della popolazione**, estraibile dalla registrazione delle esenzioni per forme morbose e invalidanti, malattie rare e stati di invalidità.

Dall'analisi dei dati di seguito presentati emerge subito che il punto di maggiore affluenza è via Nordio, tendenza confermata anche rispetto alle rilevazioni degli anni precedenti.

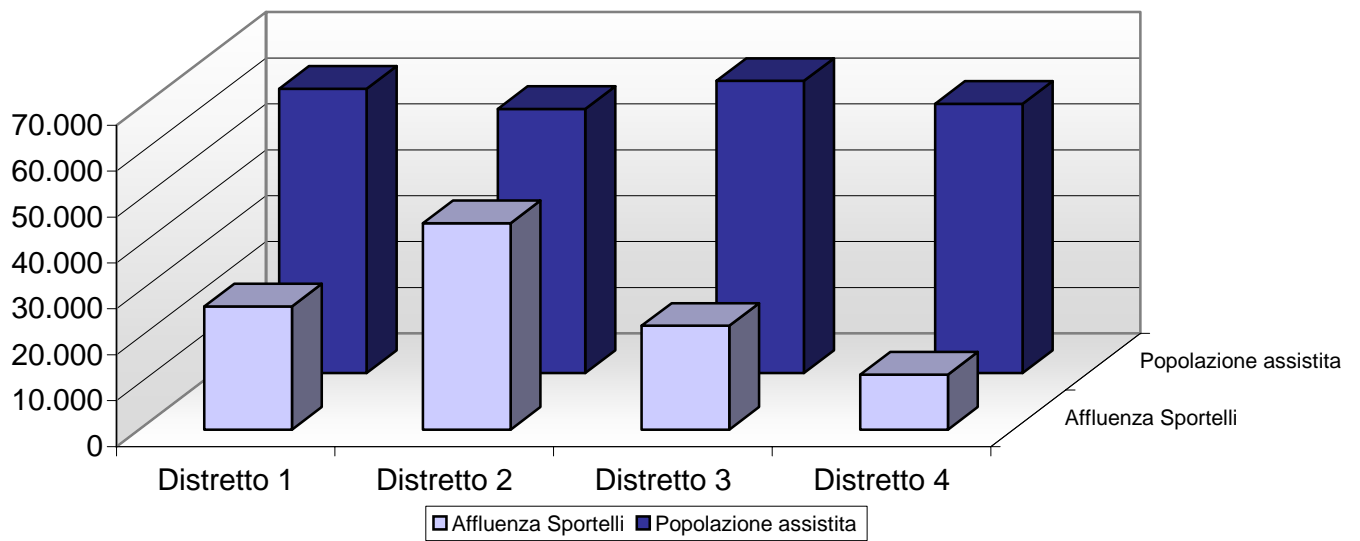
Nella lettura dei dati va sempre tenuto presente che questa è una stima dell'affluenza agli sportelli comprendente anche le cosiddette operazioni di "back office", ossia quelle operazioni di variazione e cambiamento effettuate senza la presenza effettiva dell'utente, anche se, queste ultime, per quanto riguarda gli sportelli amministrativi, dovrebbero riguardare un numero irrisorio di casi.

Per esempio, presso il punto di via Farneto vengono effettuate principalmente operazioni di "back office" riguardanti la variazione di dati anagrafici (1.202) e di indirizzo (694) degli assistiti.

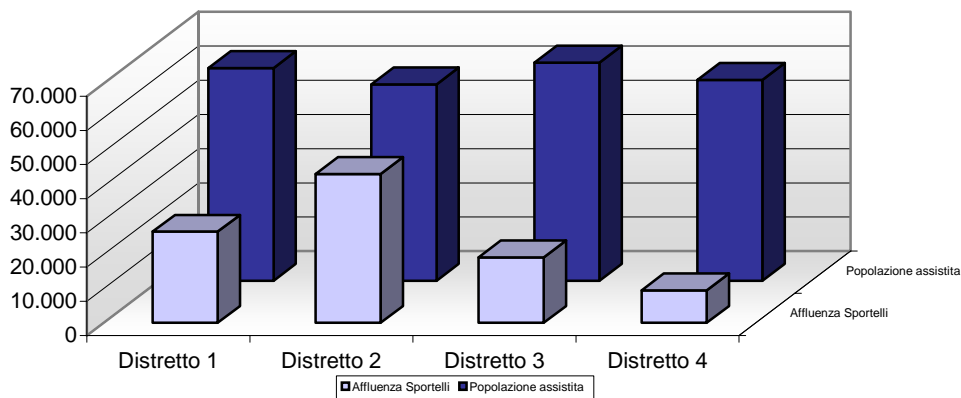
	Anno 2004		Anno 2003	
	Pop. assistita	Affluenza sportelli	Pop. assistita	Affluenza sportelli
Distretto 1	61.921	26.819	62.169	26.668
Distretto 2	57.543	44.952	57.452	43.558
Distretto 3	63.630	22.615	63.788	19.101
Distretto 4	58.637	11.970	58.708	9.473

Il distretto dove l'affluenza è maggiore è il Distretto 2, al quale afferisce Via Nordio, sia in termini di operazioni effettuate sia in termini percentuali rispetto agli altri distretti, tenuto conto anche che la popolazione assistita dal Distretto 2 risulta inferiore rispetto a quella degli altri tre distretti.

Anno 2004: Rapporto Popolazione Distretto / Affluenza agli sportelli



Confronto anno 2003



Dalla successiva analisi dei dati emerge immediatamente il **picco** di affluenza agli sportelli amministrativi rilevato a **luglio 2004**, attribuibile senz'altro al rilascio dei modelli di assicurazione per l'assistenza sanitaria all'estero.

AFFLUENZA AGLI SPORTELLI AMMINISTRATIVI ANNO 2004

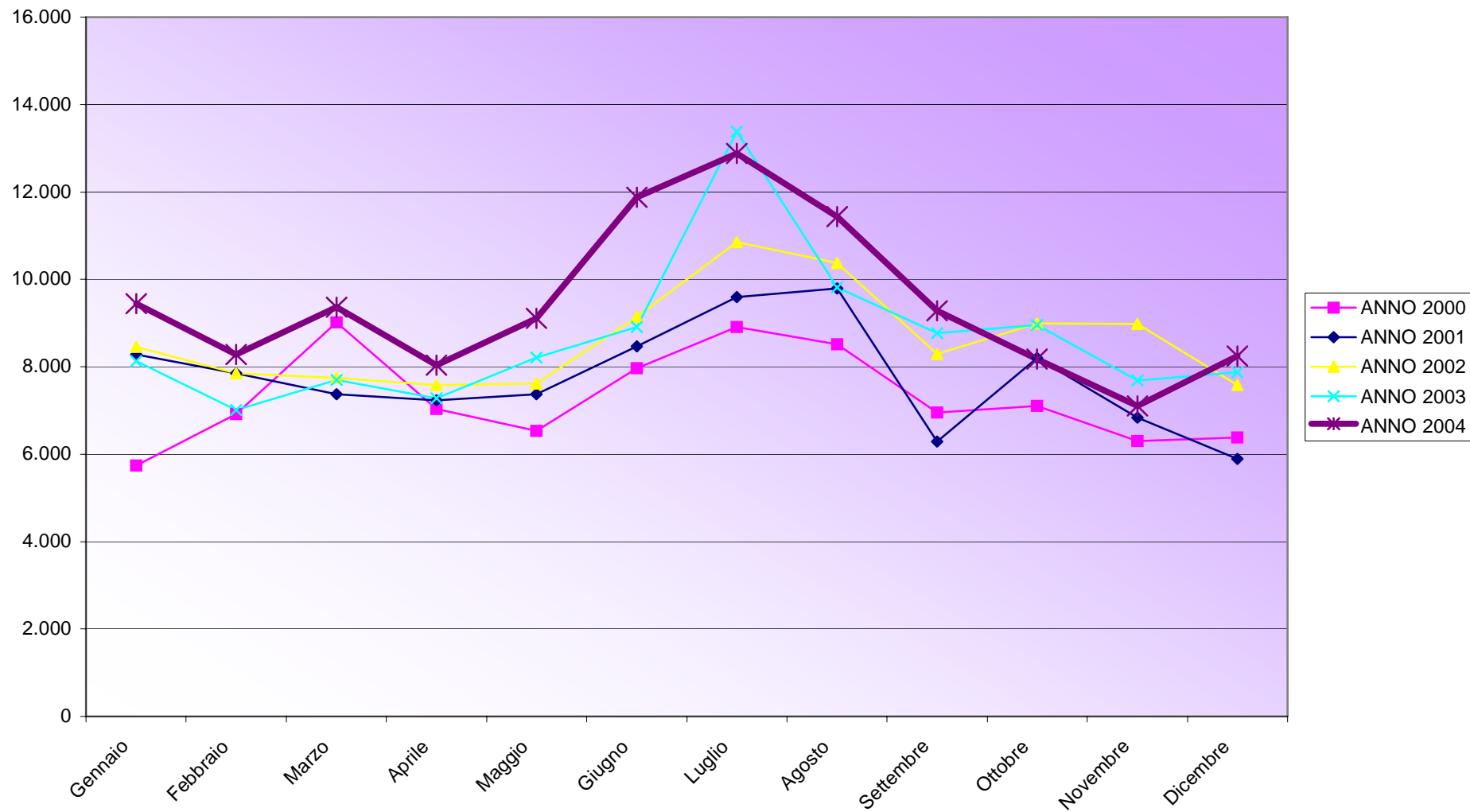
	GEN	FEB	MAR	APR	MAG	GIU	LUG	AGO	SET	OTT	NOV	DIC	Totale Struttura
FARNETO	226	510	500	423	245	307	131	114	338	219	228	252	3.493
STOCK	1.476	1.417	1.509	1.352	1.626	2.267	2.500	2.449	2.047	1.755	1.252	1.535	21.185
AURISINA	180	276	287	270	253	336	507	444	230	290	260	299	3.632
OPICINA	200	192	183	136	191	308	346	250	195	1	0	0	2.002
NORDIO	3.706	3.291	3.959	3.589	3.902	4.274	4.398	4.079	3.784	3.242	3.101	3.605	44.930
VESPUCCI	0	0	1	0	3	1	8	0	0	3	1	5	22
PUCCINI	1.228	1.019	1.303	1.170	1.485	1.978	2.205	1.871	1.196	1.135	938	1.119	16.647
MUGGIA	446	629	430	382	439	609	754	796	473	326	319	365	5.968
S.GIOVANNI	927	698	960	576	852	1.674	1.404	1.225	904	1.085	801	864	11.970
ALTRI*	1.060	247	228	142	112	120	629	206	116	118	206	201	3.385
Totale mensili	9.449	8.279	9.360	8.040	9.108	11.874	12.882	11.434	9.283	8.174	7.106	8.245	113.234

Prestazioni per le quali non è possibile identificare la Struttura che le ha eseguite

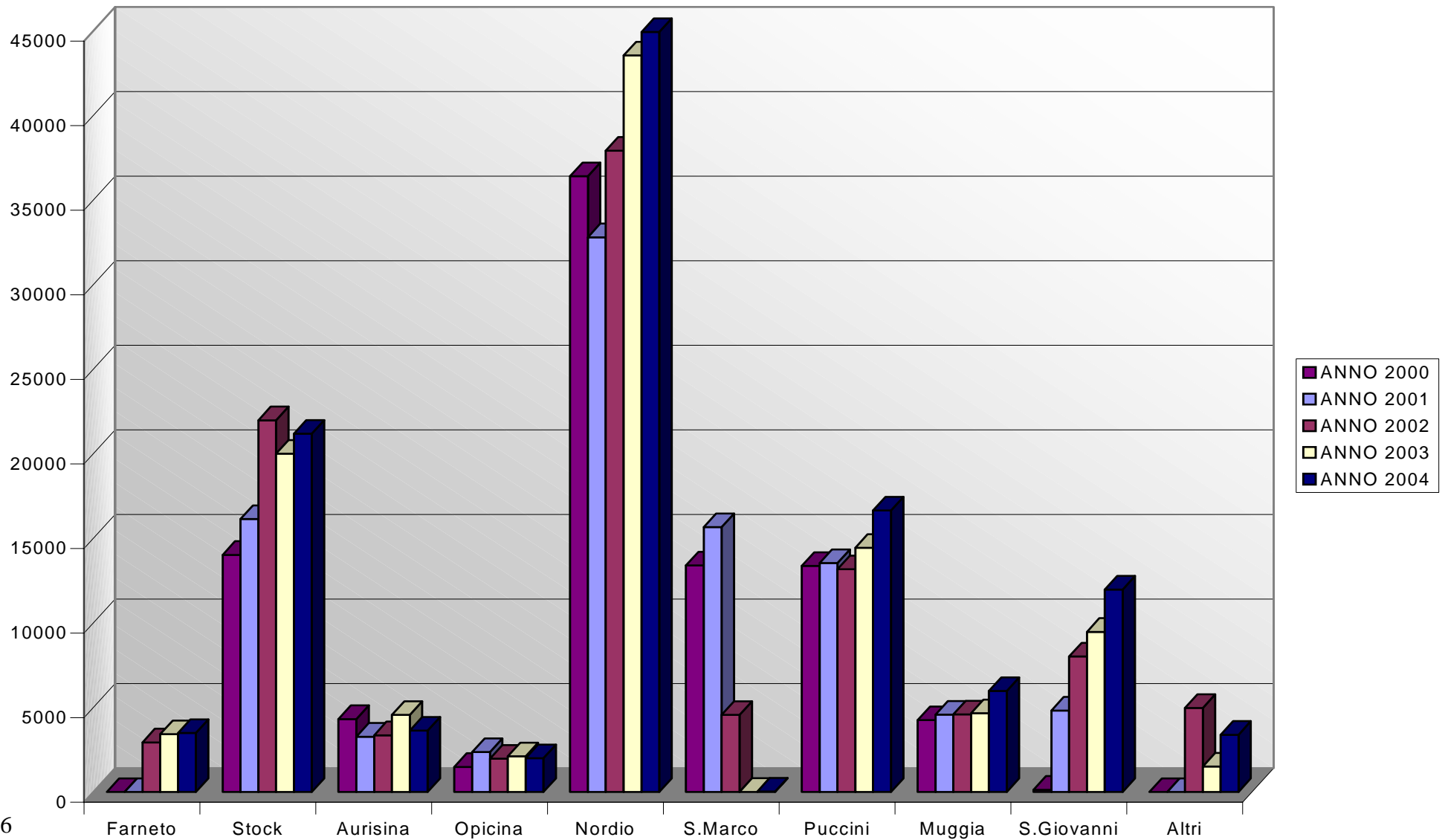
<i>Operazione</i>	<i>Totale</i>
CONVENZIONI INTERNAZIONALI - ITALIANI ALL'ESTERO	27.554
ASSISTITO - CAMBIO MEDICO	20.564
ASSISTITO - VARIAZIONE DATI ANAGRAFICI	16.477
ASSISTITO - ESENZIONI TICKET	14.208

(Fonte: INSIEL S.p.A., tabulato SIASI "SAN.11.KX.002.02" estrapolazione mensile)

SPORTELLI AMMINISTRATIVI ANDAMENTO MENSILE ANNI 2000 - 2004



SPORTELLI AMMINISTRATIVI RIEPILOGO PER STRUTTURA ANNI 2000 - 2004



Azienda = A.S.S. N. 1 - TRIESTINA
 Distretto = DIS.N. 01 - VIA STOCK
 Esenzioni riferite al 2005-10-31

ESENZIONE	CLASSE 00-14	CLASSE 15-24	CLASSE 25-34	CLASSE 35-44	CLASSE 45-54	CLASSE 55-64	CLASSE 65-99	TOTALE
GRAVIDANZA E MATERNITA' RESPONSABILE	0	10	171	85	2	0	0	268
P03 ARTRITE REUMATOIDE	1	0	2	3	3	6	37	52
P08 IMMUNODEFICIENZE CONGENITE	0	0	3	2	1	0	0	6
P09 PEMFIGO E PEMFIGOIDI	0	0	0	0	0	0	3	3
P11 EMOGLOBINOPATIE, ALTRE ANEMIE CONGENITE	0	1	1	0	0	0	0	2
P13/1 INSUFFICIENZA RENALE	0	1	0	1	1	1	8	12
P15 IPERTENSIONE ARTERIOSA	0	1	1	16	46	115	603	782
P16/2 MIOPATIE CONGENITE	0	0	0	0	1	0	0	1
P18 TBC ATTIVA BACILLIFERA	0	1	2	4	3	8	8	26
P20 DIABETE MELLITO	0	0	0	0	0	0	3	3
P21/2 SINDROME DI TURNER	0	0	0	1	0	0	0	1
P21/3 ENDOCRINOPATIE CONGENITE	0	3	3	4	0	0	0	10
P25 SPASTICITA' DA CEREBROPATIA	0	0	1	0	0	0	0	1
P27/1 CIRROSI EPATICA SCOMPENSATA	0	0	0	0	2	2	6	10
P27/2 EPATITE CRONICA, CIRROSI EPAT./BILIARE	1	0	3	8	11	6	16	45
P34 EPILESSIA	0	0	1	0	0	0	0	1
P37 DONATORI DI ORGANO/MIDOLLO EMOPOIETICO	0	0	0	0	1	2	1	4
P40 TOSSICODIPENDENTI TRATTAMENTO DISASSUEF.	0	0	0	1	0	0	0	1
P42 INVALIDITA' VITTIME DEL TERRORISMO	0	0	0	0	0	0	1	1
P43 IPERCOLESTEROLEMIA FAMILIARE	0	0	1	1	0	6	23	31
P48 EMOCROMATOSI SIDEROSI TALASSEMIA	0	0	1	0	0	0	0	1
RA0030-MALATTIA DI LYME	1	0	5	11	10	18	17	62
RBG010-NEUROFIBROMATOSI	1	0	0	0	1	0	0	2
RCG020-SINDROMI ADRENOGENITALI CONGENITE	0	0	1	1	0	0	0	2
RCG030-POLIENDOCRINOPATIE AUTOIMMUNI	0	0	0	1	0	0	0	1
RCG040-DISTURBI METABOLISMO AMINOACIDI	0	0	1	0	1	0	0	2
RCG070-ALTER.CONG.METAB. LIPOPROTEINE	0	0	0	1	0	0	0	1
RCG100-ALT.MET. DEL FERRO	0	0	0	1	2	3	1	7
RCG110-PORFIRIE	1	0	0	0	0	0	0	1
RCG150-ISTIOCTOSI CRONICHE	0	0	0	0	0	1	0	1
RCG160-IMMUNODEFICENZE PRIMARIE	0	0	0	1	0	0	0	1
RC0040-PUBERTA' PRECOCE IDIOPATICA	2	0	0	0	0	0	0	2
RC0170-RACHITISMO IPOFOSFATEMICO VITAMINA D RESIST	0	0	0	0	0	1	0	1
RDG010-ANEMIE EREDITARIE	0	0	0	0	0	1	0	1
RDG020-DIFETTI EREDITARI DELLA COAGULAZIONE	0	0	0	0	1	0	0	1
RDG040-TROMBOCITOPENIE PRIMARIE EREDITARIE	0	0	0	1	0	0	0	1
RD0030-PORPORA DI SHONLEIN-HENOCH	1	0	0	0	0	0	0	1
RFG040-MALATTIE SPINOCEREBELLARI	1	0	0	0	0	0	0	1
RFG080-DISTROFIE MUSCOLARI	0	1	0	0	0	1	0	2
RFG090-DISTROFIE MIOTONICHE	0	0	0	1	0	0	0	1
RFG100-PARALISI NORMOKALIEMICHE,IPO,IPEPKALIEMICHE	0	0	0	0	1	0	0	1
RFG110-DISTROFIE RETINICHE EREDITARIE	1	0	0	1	1	0	0	3
RF0080-COREA DI HUNTINGTON	0	0	0	0	0	1	0	1
RF0100-SCLEROSI LATERALE AMIOTROFICA	0	0	0	0	0	0	2	2
RF0280-CHERATOCONO	0	0	1	0	0	0	0	1
RG0030-POLIARTERITE NODOSA	0	0	0	1	0	2	0	3
RG0040-MALATTIA DI KAWASAKI	2	0	0	0	0	0	0	2
RI0010-ACALASIA	0	0	1	0	0	0	1	2
RI0060-SPRUE CELIACA	19	17	17	13	10	7	6	89
RL0020-DERMATITE ERPETIFORME	0	0	0	1	1	2	0	4
RL0030-PEMFIGO	0	0	0	0	0	1	0	1
RL0040-PEMFIGOIDE BOLLOSO	0	0	0	0	0	0	2	2
RMG010-CONNETTIVITE INDIFFERENZIATA	0	0	2	2	0	0	1	5

Azienda = A.S.S. N. 1 - TRIESTINA
 Distretto = DIS.N. 01 - VIA STOCK
 Esenzioni riferite al 2005-10-31

ESENZIONE	CLASSE 00-14	CLASSE 15-24	CLASSE 25-34	CLASSE 35-44	CLASSE 45-54	CLASSE 55-64	CLASSE 65-99	TOTALE
RM0010-DERMATOMIOSITE	0	0	0	0	1	0	1	2
RM0020-POLIMIOSITE	0	0	0	0	0	0	1	1
RM0030-CONNETTIVITE MISTA	0	0	0	1	2	2	2	7
RNG050-CONDRODISTROFIE CONGENITE	0	0	1	0	0	0	0	1
RNG060-OSTEODISTROFIE CONGENITE	1	0	0	0	0	0	0	1
RN0630-PSEUDOXANTOMA ELASTICO	0	0	1	0	0	0	0	1
RN0660-SINDROME DI DOWN	0	1	0	0	0	0	0	1
RN0680-SINDROME DI TURNER	0	2	1	1	0	1	0	5
RN0750-SCLEROSI TUBEROSA	1	0	0	1	1	0	0	3
RN0870-SINDROME DI DUBOWITZ	1	0	0	0	0	0	0	1
RN1010-SINDROME DI NOONAN	1	0	0	0	0	0	0	1
RN1300-SINDROME DI ANGELMAN	1	0	0	0	0	0	0	1
RN1320-SINDROME DI MARFAN	2	0	1	1	0	0	0	4
RN1360-SINDROME DI ALPORT	1	0	1	0	0	0	0	2
RN1650-SINDROME DEL NEVO DISPLASTICO	0	0	1	1	0	0	0	2
S36 INVALIDITA' DI GUERRA CAT. 6-8	0	0	0	0	0	0	41	41
S37 INVALIDITA' SUL LAVORO MINORE 2/3	0	0	0	6	8	20	31	65
S38 INFORTUNIO SUL LAVORO O MALATTIA PROF.	0	0	11	22	53	71	78	235
S39 INVALIDITA' DI SERVIZIO CAT.6-8	0	0	1	5	19	64	136	225
S48 INVALIDITA' DI GUERRA CATEGORIA DA 1 A 5	0	0	0	0	0	5	93	98
S49 INVALIDITA' LAVORO SUPERIORE A DUE TERZI	0	0	0	1	2	9	11	23
S50 INVALIDITA' DI SERVIZIO CAT. DA 2 A 5	0	0	0	0	3	4	34	41
S51 INVALIDITA' CIVILE > 2/3	3	6	21	66	67	143	422	728
S52 INVALIDITA' CIVILE (ASSEGNO ACCOMP.)	14	12	24	25	24	38	665	802
S53 CECITA' O SORDITA' E MUTISMO	5	3	8	12	3	10	50	91
S56 GRANDI INVALIDI DI SERVIZIO CAT. I	0	0	0	0	1	2	2	5
S57 INVALIDI CIVILI AL 100%	6	11	15	26	39	86	466	649
S58 CECITA' ASSOLUTA	0	0	1	3	7	2	30	43
S59 GRANDI INV. DEL LAVORO	0	0	0	0	0	0	4	4
001-ACROMEGALIA E GIGANTISMO	0	0	0	1	0	2	2	5
002-AFFEZIONI DEL SISTEMA CIRCOLATORIO	7	8	7	36	77	235	774	1144
002A-MALATTIE CARDIACHE E DEL CIRCOLO POLMONARE	3	4	11	24	45	159	229	475
002B-MALATTIE CEREBROVASCOLARI	0	0	2	2	3	11	10	28
002C-MALATTIE DELLE ARTERIE, ARTERIOLE, VASI LINF.	0	2	1	5	4	16	19	47
003-ANEMIA EMOLITICA ACQUISITA DA AUTOIMMUNIZ.	0	0	0	0	1	2	0	3
004-ANEMIE EMOLITICHE EREDITARIE	0	0	1	0	0	0	0	1
005-ANORESSIA NERVOSA, BULIMIA	0	2	0	2	2	0	0	6
006-ARTRITE REUMATOIDE	2	4	10	17	23	55	84	195
007-ASMA	36	31	43	71	60	58	54	353
008-CIRROSI EPATICA, CIRROSI BILIARE	0	0	0	0	8	31	32	71
009-COLITE ULCEROSA E MALATTIA DI CROHN	2	3	25	29	15	24	30	128
010-CONNETTIVITE MISTA	0	0	1	0	0	1	0	2
011-DEMENZE	0	0	0	0	0	0	6	6
012-DIABETE INSIPIDO	1	0	2	1	0	0	2	6
013-DIABETE MELLITO	9	14	28	72	156	462	1326	2067
014-DIPENDENZA DA STUPEFACENTI E ALCOOL	0	0	3	4	2	1	0	10
015-DISTURBI INTERESSANTI SISTEMA IMMUNITARIO	1	0	6	3	5	2	2	19
016-EPATITE CRONICA (ATTIVA)	1	1	15	35	27	41	48	168
017-EPILESSIA	19	11	21	24	22	30	29	156
018-FIBROSI CISTICA	1	1	1	0	0	1	1	5
019-GLAUCOMA	0	2	4	13	27	116	629	791
020-INFEZIONE DA HIV	1	0	5	5	5	2	1	19
021-INSUFFICIENZA CARDIACA	1	1	1	1	10	15	50	79

Azienda = A.S.S. N. 1 - TRIESTINA
 Distretto = DIS.N. 01 - VIA STOCK
 Esenzioni riferite al 2005-10-31

ESENZIONE	CLASSE 00-14	CLASSE 15-24	CLASSE 25-34	CLASSE 35-44	CLASSE 45-54	CLASSE 55-64	CLASSE 65-99	TOTALE
022-INSUFF. CORTICOSURRENALE CRONICA	0	0	0	1	1	2	0	4
023-INSUFFICIENZA RENALE CRONICA	1	0	5	5	12	33	107	163
024-INSUFFICIENZA RESPIRATORIA CRONICA	0	0	0	1	0	4	19	24
025-IPERCOLESTEROLEMIA FAMILIARE-PRIMITIVA	0	3	17	67	125	326	500	1038
026-IPERPARATIROIDISMO, IPOPARATIROIDISMO	0	1	1	1	0	6	4	13
027-IPOTIROIDISMO CONGENITO ED ACQUISITO	3	7	31	44	64	79	60	288
028-LUPUS ERITEMATOSO SISTEMICO	0	0	4	12	5	11	6	38
029-MALATTIA DI ALZHEIMER	0	0	0	0	0	0	1	1
030-MALATTIA DI SJOGREN	0	0	0	3	2	6	3	14
031-IPERTENSIONE ARTERIOSA CON DANNO D'ORGANO	0	2	12	63	276	904	2544	3801
031A-IPERTENSIONE ARTERIOSA SENZA DANNO D'ORGANO	0	1	8	43	153	331	667	1203
032-MALATTIA O SINDROME DI CUSHING	0	0	0	2	0	0	0	2
033-MALATTIE DA DIFETTI DELLA COAGULAZIONE	0	0	1	3	0	3	3	10
034-MIASTENIA GRAVE	0	1	1	3	0	2	2	9
035-MORBO DI BASEDOW, IPERTIROIDISMO	0	4	10	26	34	49	14	137
037-MORBO DI PAGET	0	0	0	0	0	1	0	1
038-MORBO PARKINSON, MALATTIE EXTRAPIRIMIDALI	0	0	0	0	1	12	78	91
039-NANISMO IPOFISARIO	2	9	2	0	0	0	1	14
040-NEONATI PREMATURI, A TERMINE CON RICOVERO	92	0	0	0	0	0	0	92
042-PANCREATITE CRONICA	0	0	0	1	1	1	2	5
044-PSICOSI	0	0	1	9	5	10	6	31
045-PSORIASI (ARTROPATICA, PUSTOLOSA, ERITROD.)	0	0	0	10	10	12	9	41
046-SCLEROSI MULTIPLA	0	3	7	20	16	8	5	59
047-SCLEROSI SISTEMICA (PROGRESSIVA)	0	0	1	0	1	3	2	7
048-PATOLOGIE NEOPLASTICHE MALIGNI	9	11	43	139	328	694	1795	3019
049-PLURIPATOLOGIE CON DANNI IRREVERSIBILI	1	0	0	1	1	2	4	9
050-SOGGETTI IN ATTESA DI TRAPIANTO	1	0	1	1	1	1	1	6
051-SOGG. NATI CON GRAVI DEFICIT FISICI,..	50	19	7	3	2	0	0	81
052-SOGGETTI SOTTOPOSTI A TRAPIANTO	2	1	1	3	10	11	5	33
053-SOGGETTI SOTTOPOSTI A TRAPIANTO DI CORNEA	0	0	2	2	2	3	1	10
054-SPONDILITE ANCHILOSANTE	0	0	1	2	2	4	1	10
055-TUBERCOLOSI (ATTIVA BACILLIFERA)	0	0	1	0	2	5	10	18
056-TIROIDITE DI HASHIMOTO	2	6	35	60	85	99	34	321

Azienda = A.S.S. N. 1 - TRIESTINA
 Distretto = DIS.N. 02 - VIA NORDIO
 Esenzioni riferite al 2005-10-31

ESENZIONE	CLASSE 00-14	CLASSE 15-24	CLASSE 25-34	CLASSE 35-44	CLASSE 45-54	CLASSE 55-64	CLASSE 65-99	TOTALE
GRAVIDANZA E MATERNITA' RESPONSABILE	0	24	156	90	0	0	0	270
P03 ARTRITE REUMATOIDE	0	2	0	2	4	5	29	42
P08 IMMUNODEFICIENZE CONGENITE	1	0	0	3	4	0	3	11
P09 PEMFIGO E PEMFIGOIDI	0	0	0	0	0	0	3	3
P11 EMOGLOBINOPATIE, ALTRE ANEMIE CONGENITE	0	0	0	1	0	0	1	2
P13/1 INSUFFICIENZA RENALE	0	1	2	0	2	6	3	14
P15 IPERTENSIONE ARTERIOSA	0	1	0	13	37	125	774	950
P18 TBC ATTIVA BACILLIFERA	0	0	0	4	3	8	10	25
P21/2 SINDROME DI TURNER	0	0	0	1	0	0	0	1
P21/3 ENDOCRINOPATIE CONGENITE	2	3	8	3	1	2	0	19
P25 SPASTICITA' DA CEREBROPATIA	0	1	0	0	0	0	0	1
P27/1 CIRROSI EPATICA SCOMPENSATA	0	0	0	0	2	1	4	7
P27/2 EPATITE CRONICA, CIRROSI EPAT./BILIARE	0	1	3	15	11	9	12	51
P33 FENILCHETONURIA, ERRORI CONG.METABOLISMO	0	0	0	0	0	1	0	1
P37 DONATORI DI ORGANO/MIDOLLO EMOPOIETICO	0	0	0	1	1	0	1	3
P43 IPERCOLESTEROLEMIA FAMILIARE	0	0	0	0	3	3	23	29
RA0030-MALATTIA DI LYME	0	3	4	1	8	12	3	31
RBG010-NEUROFIBROMATOSI	0	1	0	0	0	0	0	1
RCG020-SINDROMI ADRENOGENITALI CONGENITE	2	2	0	0	0	0	0	4
RCG040-DISTURBI METABOLISMO AMINOACIDI	1	0	0	0	0	0	0	1
RCG060-DISTURBI METABOLISMO CARBOIDRATI	0	0	0	2	0	0	0	2
RCG070-ALTER.CONG.METAB. LIPOPROTEINE	0	0	0	1	0	0	0	1
RCG080-DISTURBI DA ACCUMULO DI LIPIDI	0	0	0	1	0	0	0	1
RCG100-ALT.MET. DEL FERRO	0	0	0	0	3	0	1	4
RCG130-AMILIODOSI PRIMARIE E FAMILIARI	0	0	0	0	0	1	1	2
RC0040-PUBERTA' PRECOCE IDIOPATICA	2	0	0	0	0	0	0	2
RC0150-MALATTIA DI WILSON	1	0	0	0	0	0	0	1
RC0200-CARENZA CONGENITA DI ALFA1 ANTITRIPSINA	0	0	0	1	1	0	0	2
RC0210-MALATTIA DI BEHCET	0	0	2	0	0	0	0	2
RDG010-ANEMIE EREDITARIE	0	2	1	2	0	1	0	6
RFG060-NEUROPATIE EREDITARIE	2	0	0	1	0	0	0	3
RFG110-DISTROFIE RETINICHE EREDITARIE	0	0	1	1	3	0	0	5
RF0030-MALATTIA DI LEIGH	1	0	0	0	0	0	0	1
RF0180-POLINEUROPATIA CRONICA INF. DEMIELINIZZANTE	0	0	0	0	0	0	1	1
RF0280-CHERATOCONO	0	0	0	0	1	0	0	1
RG0030-POLIARTERITE NODOSA	0	0	0	1	0	0	0	1
RG0040-MALATTIA DI KAWASAKI	1	0	0	0	0	0	0	1
RG0090-ARTERITE DI TAKAYASU	0	0	0	0	0	1	0	1
RI0040-SINDROME DA PSEUDO-OSTRUZIONE INTESTINALE	0	1	0	0	0	0	0	1
RI0060-SPRUE CELIACA	28	12	20	12	5	7	2	86
RJ0020-FIBROSI RETROPERITONEALE	0	0	0	0	1	0	0	1
RJ0030-CISTITE INTERSTIZIALE	0	0	0	1	1	0	0	2
RL0040-PEMFIGOIDE BOLLOSO	0	0	0	0	0	0	1	1
RL0050-PEMFIGOIDE BENIGNO DELLE MUCOSE	0	0	0	0	0	0	1	1
RL0060-LICHEN SCLEROSUS ET ATROPHICUS	0	0	0	0	0	1	1	2
RM0010-DERMATOMIOSITE	0	0	0	0	0	0	2	2
RM0030-CONNETTIVITE MISTA	0	0	1	0	0	0	0	1
RNG060-OSTEODISTROFIE CONGENITE	0	1	0	0	0	0	0	1
RN0200-MALATTIA DI HIRSCHSPRUNG	1	0	0	0	0	0	0	1
RN0670-MALATTIA DEL CRI DU CHAT	1	0	0	0	0	0	0	1
RN0680-SINDROME DI TURNER	0	1	1	0	0	1	0	3
RN0690-SINDROME DI KLINEFELTER	0	1	0	1	0	0	0	2
RN1010-SINDROME DI NOONAN	0	1	0	0	0	0	0	1

Azienda = A.S.S. N. 1 - TRIESTINA
 Distretto = DIS.N. 02 - VIA NORDIO
 Esenzioni riferite al 2005-10-31

ESENZIONE	CLASSE 00-14	CLASSE 15-24	CLASSE 25-34	CLASSE 35-44	CLASSE 45-54	CLASSE 55-64	CLASSE 65-99	TOTALE
RN1300-SINDROME DI ANGELMAN	0	1	0	0	0	0	0	1
RN1320-SINDROME DI MARFAN	1	0	1	0	0	0	0	2
RN1700-SINDROME DI SJVGREN-LARSONN	0	0	0	0	0	0	1	1
S36 INVALIDITA' DI GUERRA CAT. 6-8	0	0	0	0	0	0	41	41
S37 INVALIDITA' SUL LAVORO MINORE 2/3	0	1	1	9	4	16	30	61
S38 INFORTUNIO SUL LAVORO O MALATTIA PROF.	0	0	5	33	44	81	83	246
S39 INVALIDITA' DI SERVIZIO CAT.6-8	0	0	1	4	23	55	93	176
S48 INVALIDITA' DI GUERRA CATEGORIA DA 1 A 5	0	0	0	0	1	2	74	77
S49 INVALIDITA' LAVORO SUPERIORE A DUE TERZI	0	0	2	3	2	3	9	19
S50 INVALIDITA' DI SERVIZIO CAT. DA 2 A 5	0	0	0	0	3	11	27	41
S51 INVALIDITA' CIVILE > 2/3	1	8	23	60	94	158	477	821
S52 INVALIDITA' CIVILE (ASSEGNO ACCOMP.)	10	10	12	31	29	50	556	698
S53 CECITA' O SORDITA' E MUTISMO	1	3	10	6	9	12	50	91
S56 GRANDI INVALIDI DI SERVIZIO CAT. I	0	0	0	0	0	0	4	4
S57 INVALIDI CIVILI AL 100%	4	9	18	46	63	123	621	884
S58 CECITA' ASSOLUTA	0	0	3	4	7	3	23	40
S59 GRANDI INV. DEL LAVORO	0	0	0	0	1	2	0	3
001-ACROMEGALIA E GIGANTISMO	0	0	0	1	0	1	0	2
002-AFFEZIONI DEL SISTEMA CIRCOLATORIO	9	11	15	30	73	200	605	943
002A-MALATTIE CARDIACHE E DEL CIRCOLO POLMONARE	2	1	11	30	50	143	272	509
002B-MALATTIE CEREBROVASCOLARI	0	0	0	0	4	6	12	22
002C-MALATTIE DELLE ARTERIE, ARTERIOLE, VASI LINF.	0	0	0	2	6	12	25	45
003-ANEMIA EMOLITICA ACQUISITA DA AUTOIMMUNIZ.	0	0	0	0	0	0	1	1
005-ANORESSIA NERVOSA, BULIMIA	0	1	2	0	0	0	0	3
006-ARTRITE REUMATOIDE	1	0	7	15	31	32	55	141
007-ASMA	20	35	31	55	47	51	28	267
008-CIRROSI EPATICA, CIRROSI BILIARE	0	0	0	4	10	21	28	63
009-COLITE ULCEROSA E MALATTIA DI CROHN	0	2	11	22	31	14	32	112
010-CONNETTIVITE MISTA	0	0	0	1	1	0	0	2
011-DEMENZE	0	0	0	0	0	1	4	5
012-DIABETE INSIPIDO	0	0	1	1	0	0	2	4
013-DIABETE MELLITO	2	6	28	65	163	448	1279	1991
014-DIPENDENZA DA STUPEFACENTI E ALCOOL	0	2	12	10	2	1	3	30
015-DISTURBI INTERESSANTI SISTEMA IMMUNITARIO	2	0	2	0	2	5	4	15
016-EPATITE CRONICA (ATTIVA)	0	1	15	44	36	33	39	168
017-EPILESSIA	13	25	31	30	34	19	40	192
018-FIBROSI CISTICA	0	0	0	2	1	6	7	16
019-GLAUCOMA	1	0	4	13	30	90	675	813
020-INFEZIONE DA HIV	0	0	4	14	5	3	0	26
021-INSUFFICIENZA CARDIACA	0	0	1	0	10	14	54	79
022-INSUFF. CORTICOSURRENALE CRONICA	0	0	0	0	3	0	1	4
023-INSUFFICIENZA RENALE CRONICA	0	0	3	11	13	25	105	157
024-INSUFFICIENZA RESPIRATORIA CRONICA	0	0	0	0	3	11	14	28
025-IPERCOLESTEROLEMIA FAMILIARE-PRIMITIVA	0	1	16	50	118	261	437	883
026-IPERPARATIROIDISMO, IPOPARATIROIDISMO	0	1	1	1	6	3	5	17
027-IPOTIROIDISMO CONGENITO ED ACQUISITO	3	7	20	38	59	68	47	242
028-LUPUS ERITEMATOSO SISTEMICO	0	0	4	8	11	5	8	36
029-MALATTIA DI ALZHEIMER	0	0	0	0	0	0	1	1
030-MALATTIA DI SJOGREN	0	0	0	1	4	1	8	14
031-IPERTENSIONE ARTERIOSA CON DANNO D'ORGANO	1	2	13	76	237	717	2389	3435
031A-IPERTENSIONE ARTERIOSA SENZA DANNO D'ORGANO	0	0	6	23	126	270	614	1039
033-MALATTIE DA DIFETTI DELLA COAGULAZIONE	0	0	3	2	0	0	4	9
034-MIASTENIA GRAVE	0	0	1	2	3	4	3	13

Azienda = A.S.S. N. 1 - TRIESTINA
 Distretto = DIS.N. 02 - VIA NORDIO
 Esenzioni riferite al 2005-10-31

ESENZIONE	CLASSE 00-14	CLASSE 15-24	CLASSE 25-34	CLASSE 35-44	CLASSE 45-54	CLASSE 55-64	CLASSE 65-99	TOTALE
035-MORBO DI BASEDOW, IPERTIROIDISMO	1	2	12	32	31	29	21	128
037-MORBO DI PAGET	0	0	0	0	0	0	1	1
038-MORBO PARKINSON, MALATTIE EXTRAPIRAMIDALI	0	0	0	0	1	8	86	95
039-NANISMO IPOFISARIO	4	12	7	0	0	0	0	23
040-NEONATI PREMATURI, A TERMINE CON RICOVERO	67	0	0	0	0	0	0	67
042-PANCREATITE CRONICA	0	0	0	3	1	3	1	8
043-POLIARTERITE NODOSA	0	1	0	0	0	0	0	1
044-PSICOSI	1	0	1	4	2	8	4	20
045-PSORIASI (ARTROPATICA, PUSTOLOSA, ERITROD.)	0	1	1	6	2	3	7	20
046-SCLEROSI MULTIPLA	0	2	4	14	14	9	2	45
047-SCLEROSI SISTEMICA (PROGRESSIVA)	0	0	0	0	3	1	6	10
048-PATOLOGIE NEOPLASTICHE MALIGNI	5	16	38	145	290	570	1642	2706
049-PLURIPATOLOGIE CON DANNI IRREVERSIBILI	1	1	3	0	4	3	4	16
050-SOGGETTI IN ATTESA DI TRAPIANTO	0	0	0	2	3	2	0	7
051-SOGG. NATI CON GRAVI DEFICIT FISICI,..	33	16	7	2	1	1	0	60
052-SOGGETTI SOTTOPOSTI A TRAPIANTO	0	1	2	5	9	11	14	42
053-SOGGETTI SOTTOPOSTI A TRAPIANTO DI CORNEA	0	0	3	1	2	5	1	12
054-SPONDILITE ANCHILOSANTE	0	0	4	3	3	2	1	13
055-TUBERCOLOSI (ATTIVA BACILLIFERA)	0	1	0	2	1	1	6	11
056-TIROIDITE DI HASHIMOTO	3	3	36	52	72	75	27	268

Azienda = A.S.S. N. 1 - TRIESTINA
 Distretto = DIS.N. 03 - VALMAURA
 Esenzioni riferite al 2005-10-31

ESENZIONE	CLASSE 00-14	CLASSE 15-24	CLASSE 25-34	CLASSE 35-44	CLASSE 45-54	CLASSE 55-64	CLASSE 65-99	TOTALE
GRAVIDANZA E MATERNITA' RESPONSABILE	0	12	157	60	0	0	0	229
P03 ARTRITE REUMATOIDE	0	0	2	4	6	19	41	72
P08 IMMUNODEFICIENZE CONGENITE	0	0	1	0	1	1	1	4
P09 PEMFIGO E PEMFIGOIDI	0	0	0	0	0	1	1	2
P11 EMOGLOBINOPATIE, ALTRE ANEMIE CONGENITE	1	0	0	0	0	0	0	1
P13/1 INSUFFICIENZA RENALE	0	0	1	0	5	2	16	24
P15 IPERTENSIONE ARTERIOSA	0	0	5	16	84	175	911	1191
P16/2 MIOPATIE CONGENITE	0	0	0	0	0	1	0	1
P18 TBC ATTIVA BACILLIFERA	1	0	0	1	3	8	24	37
P21/2 SINDROME DI TURNER	0	0	1	0	0	0	0	1
P21/3 ENDOCRINOPATIE CONGENITE	0	2	3	1	1	0	0	7
P22 NEOPLASIE	0	0	0	0	1	0	0	1
P25 SPASTICITA' DA CEREBROPATIA	1	2	0	0	0	0	0	3
P27/1 CIRROSI EPATICA SCOMPENSATA	0	0	0	0	1	5	6	12
P27/2 EPATITE CRONICA, CIRROSI EPAT./BILIARE	0	0	7	16	10	6	22	61
P33 FENILCHETONURIA, ERRORI CONG.METABOLISMO	0	0	1	0	0	0	0	1
P42 INVALIDITA' VITTIME DEL TERRORISMO	2	0	0	2	0	0	0	4
P43 IPERCOLESTEROLEMIA FAMILIARE	0	0	0	0	3	8	34	45
RA0030-MALATTIA DI LYME	2	1	0	6	8	24	10	51
RBG010-NEUROFIBROMATOSI	1	0	0	0	0	1	0	2
RB0050-POLIPOSI FAMILIARE	0	1	0	0	2	0	0	3
RB0060-LINFOANGIOLEIOMIOMATOSI	0	0	0	1	0	0	0	1
RCG020-SINDROMI ADRENOGENITALI CONGENITE	0	0	0	0	1	0	0	1
RCG040-DISTURBI METABOLISMO AMINOACIDI	1	1	1	0	0	0	0	3
RCG070-ALTER.CONG.METAB. LIPOPROTEINE	0	0	0	1	0	0	0	1
RCG100-ALT.MET. DEL FERRO	0	0	0	1	1	1	0	3
RCG130-AMILIODOSI PRIMARIE E FAMILIARI	0	0	0	0	0	0	1	1
RC0010-DEFICIENZA DI ACTH	0	0	1	0	0	0	0	1
RC0040-PUBERTA' PRECOCE IDIOPATICA	3	0	0	0	0	0	0	3
RC0200-CARENZA CONGENITA DI ALFA1 ANTITRIPSINA	0	0	0	0	0	0	1	1
RC0210-MALATTIA DI BEHCET	0	0	0	0	1	0	0	1
RDG010-ANEMIE EREDITARIE	0	0	0	1	1	1	0	3
RDG020-DIFETTI EREDITARI DELLA COAGULAZIONE	0	1	1	2	0	0	0	4
RDG040-TROMBOCITOPENIE PRIMARIE EREDITARIE	0	0	0	1	0	0	0	1
RD0030-PORPORA DI SHONLEIN-HENOCH	0	1	0	0	0	0	0	1
RFG040-MALATTIE SPINOCEREBELLARI	0	0	0	0	0	1	0	1
RFG060-NEUROPATIE EREDITARIE	0	1	0	0	0	0	0	1
RFG070-MIOPATIE CONGENITE EREDITARIE	0	0	0	0	0	0	1	1
RFG080-DISTROFIE MUSCOLARI	0	0	0	1	0	0	0	1
RFG090-DISTROFIE MIOTONICHE	0	0	1	0	0	0	0	1
RFG110-DISTROFIE RETINICHE EREDITARIE	0	0	0	0	0	0	1	1
RF0080-COREA DI HUNTINGTON	0	0	0	0	0	1	1	2
RF0100-SCLEROSI LATERALE AMIOTROFICA	0	0	0	1	1	0	2	4
RG0090-ARTERITE DI TAKAYASU	0	0	1	0	0	0	0	1
RG0100-TELEANGECTASIA EMORRAGICA EREDITARIA	0	0	0	0	1	0	0	1
RI0010-ACALASIA	0	0	1	0	0	0	0	1
RI0050-COLANGITE PRIMITIVA SCLEROSANTE	0	0	1	0	0	1	0	2
RI0060-SPRUE CELIACA	16	13	21	18	2	2	10	82
RJ0030-CISTITE INTERSTIZIALE	0	0	1	0	1	0	0	2
RL0030-PEMFIGO	0	0	0	1	0	0	1	2
RL0040-PEMFIGOIDE BOLLOSO	0	0	0	0	0	1	3	4
RL0050-PEMFIGOIDE BENIGNO DELLE MUCOSE	0	0	0	0	0	1	2	3
RL0060-LICHEN SCLEROSUS ET ATROPHICUS	0	0	0	0	0	1	0	1

Azienda = A.S.S. N. 1 - TRIESTINA

Distretto = DIS.N. 03 - VALMAURA

Esenzioni riferite al 2005-10-31

ESENZIONE	CLASSE 00-14	CLASSE 15-24	CLASSE 25-34	CLASSE 35-44	CLASSE 45-54	CLASSE 55-64	CLASSE 65-99	TOTALE
RMG010-CONNETTIVITE INDIFFERENZIATA	0	0	0	0	0	1	0	1
RM0010-DERMATOMIOSITE	0	0	1	0	0	1	2	4
RM0030-CONNETTIVITE MISTA	0	0	1	0	1	3	1	6
RNG050-CONDRODISTROFIE CONGENITE	1	0	0	0	0	0	0	1
RNG060-OSTEODISTROFIE CONGENITE	0	0	1	0	0	0	0	1
RN0020-MICROCEFALIA	1	0	0	0	0	0	0	1
RN0120-COLOBOMA CONGENITO DEL DISCO OTTICO	1	0	0	0	0	0	0	1
RN0210-ATRESIA BILIARE	1	0	0	0	0	0	0	1
RN0570-EPIDERMOLISI BOLLOSA	1	0	0	1	0	0	0	2
RN0660-SINDROME DI DOWN	0	1	0	0	0	0	0	1
RN0680-SINDROME DI TURNER	0	0	2	0	0	0	0	2
RN0690-SINDROME DI KLINEFELTER	0	0	1	0	1	0	0	2
RN1080-SINDROME DI RUSSELL-SILVER	1	0	0	0	0	0	0	1
RN1700-SINDROME DI SJVGREN-LARSONN	0	0	0	0	0	0	1	1
S36 INVALIDITA' DI GUERRA CAT. 6-8	0	0	0	0	1	2	37	40
S37 INVALIDITA' SUL LAVORO MINORE 2/3	0	0	0	3	5	19	41	68
S38 INFORTUNIO SUL LAVORO O MALATTIA PROF.	0	0	12	53	118	181	208	572
S39 INVALIDITA' DI SERVIZIO CAT.6-8	0	0	0	5	34	65	93	197
S48 INVALIDITA' DI GUERRA CATEGORIA DA 1 A 5	0	0	0	0	1	9	87	97
S49 INVALIDITA' LAVORO SUPERIORE A DUE TERZI	0	0	1	1	0	6	15	23
S50 INVALIDITA' DI SERVIZIO CAT. DA 2 A 5	0	0	0	2	1	10	27	40
S51 INVALIDITA' CIVILE > 2/3	1	8	34	57	104	216	539	959
S52 INVALIDITA' CIVILE (ASSEGNO ACCOMP.)	4	5	16	16	20	31	306	398
S53 CECITA' O SORDITA' E MUTISMO	2	0	6	11	8	12	40	79
S56 GRANDI INVALIDI DI SERVIZIO CAT. I	0	0	0	0	0	0	2	2
S57 INVALIDI CIVILI AL 100%	11	21	32	57	67	148	703	1039
S58 CECITA' ASSOLUTA	0	3	3	2	3	5	23	39
S59 GRANDI INV. DEL LAVORO	0	0	1	0	0	0	2	3
002-AFFEZIONI DEL SISTEMA CIRCOLATORIO	6	10	23	55	110	328	734	1266
002A-MALATTIE CARDIACHE E DEL CIRCOLO POLMONARE	6	2	7	21	49	181	184	450
002B-MALATTIE CEREBROVASCOLARI	0	0	1	0	2	7	9	19
002C-MALATTIE DELLE ARTERIE, ARTERIOLE, VASI LINF.	1	0	0	2	4	16	20	43
003-ANEMIA EMOLITICA ACQUISITA DA AUTOIMMUNIZ.	0	0	0	0	0	1	0	1
005-ANORESSIA NERVOSA, BULIMIA	0	1	1	0	1	0	0	3
006-ARTRITE REUMATOIDE	2	5	9	16	27	63	58	180
007-ASMA	31	32	46	55	57	53	31	305
008-CIRROSI EPATICA, CIRROSI BILIARE	0	0	1	1	5	34	44	85
009-COLITE ULCEROSA E MALATTIA DI CROHN	0	4	10	30	31	17	37	129
010-CONNETTIVITE MISTA	0	0	0	0	0	3	1	4
011-DEMENZE	0	0	0	0	0	0	4	4
012-DIABETE INSIPIDO	0	0	1	0	2	1	3	7
013-DIABETE MELLITO	6	11	33	82	201	738	1692	2763
014-DIPENDENZA DA STUPEFACENTI E ALCOOL	0	0	6	10	1	2	1	20
015-DISTURBI INTERESSANTI SISTEMA IMMUNITARIO	0	2	4	4	0	3	1	14
016-EPATITE CRONICA (ATTIVA)	2	2	22	46	37	58	47	214
017-EPILESSIA	13	26	25	32	34	39	47	216
018-FIBROSI CISTICA	0	4	1	0	3	1	3	12
019-GLAUCOMA	0	2	7	13	39	171	866	1098
020-INFEZIONE DA HIV	0	1	3	12	4	3	0	23
021-INSUFFICIENZA CARDIACA	0	0	1	2	5	32	49	89
022-INSUFF. CORTICOSURRENALE CRONICA	0	0	0	1	0	3	1	5
023-INSUFFICIENZA RENALE CRONICA	1	2	5	10	14	37	114	183
024-INSUFFICIENZA RESPIRATORIA CRONICA	0	0	0	1	2	8	12	23

Azienda = A.S.S. N. 1 - TRIESTINA

Distretto = DIS.N. 03 - VALMAURA

Esenzioni riferite al 2005-10-31

ESENZIONE	CLASSE 00-14	CLASSE 15-24	CLASSE 25-34	CLASSE 35-44	CLASSE 45-54	CLASSE 55-64	CLASSE 65-99	TOTALE
025-IPERCOLESTEROLEMIA FAMILIARE-PRIMITIVA	0	1	9	51	128	416	466	1071
026-IPERPARATIROIDISMO, IPOPARATIROIDISMO	0	0	1	2	2	7	4	16
027-IPOTIROIDISMO CONGENITO ED ACQUISITO	5	11	38	50	83	100	51	338
028-LUPUS ERITEMATOSO SISTEMICO	1	0	5	11	12	9	11	49
029-MALATTIA DI ALZHEIMER	0	0	0	0	0	1	5	6
030-MALATTIA DI SJOGREN	0	0	0	0	1	10	3	14
031-IPERTENSIONE ARTERIOSA CON DANNO D'ORGANO	1	3	22	83	368	1151	2728	4356
031A-IPERTENSIONE ARTERIOSA SENZA DANNO D'ORGANO	0	0	10	50	204	488	877	1629
032-MALATTIA O SINDROME DI CUSHING	0	0	0	0	0	0	1	1
033-MALATTIE DA DIFETTI DELLA COAGULAZIONE	0	0	1	1	3	1	0	6
034-MIASTENIA GRAVE	0	0	0	1	0	3	4	8
035-MORBO DI BASEDOW, IPERTIROIDISMO	0	3	27	20	41	55	21	167
037-MORBO DI PAGET	0	0	0	0	0	0	3	3
038-MORBO PARKINSON, MALATTIE EXTRAPIRAMIDALI	0	0	0	0	3	10	53	66
039-NANISMO IPOFISARIO	5	8	11	1	0	0	1	26
040-NEONATI PREMATURI, A TERMINE CON RICOVERO	88	0	0	0	0	0	0	88
041-NEUROMIELITE OTTICA	0	0	0	0	0	0	1	1
042-PANCREATITE CRONICA	0	0	0	1	4	5	6	16
044-PSICOSI	0	1	2	4	8	10	8	33
045-PSORIASI (ARTROPATICA, PUSTOLOSA, ERITROD.)	0	0	6	8	9	16	12	51
046-SCLEROSI MULTIPLA	1	0	13	16	21	14	4	69
047-SCLEROSI SISTEMICA (PROGRESSIVA)	0	0	1	0	1	5	5	12
048-PATOLOGIE NEOPLASTICHE MALIGNI	5	17	58	122	320	818	1814	3154
049-PLURIPATOLOGIE CON DANNI IRREVERSIBILI	1	0	2	2	1	4	8	18
050-SOGGETTI IN ATTESA DI TRAPIANTO	0	0	2	2	3	5	2	14
051-SOGG. NATI CON GRAVI DEFICIT FISICI,..	39	15	8	6	1	0	0	69
052-SOGGETTI SOTTOPOSTI A TRAPIANTO	1	3	2	8	13	16	22	65
053-SOGGETTI SOTTOPOSTI A TRAPIANTO DI CORNEA	0	1	1	3	2	4	2	13
054-SPONDILITE ANCHILOSANTE	0	0	1	7	4	2	0	14
055-TUBERCOLOSI (ATTIVA BACILLIFERA)	0	0	2	1	4	3	4	14
056-TIROIDITE DI HASHIMOTO	2	16	47	62	85	127	23	362

Azienda = A.S.S. N. 1 - TRIESTINA
 Distretto = DIS.N. 04 - SAN GIOVANNI
 Esenzioni riferite al 2005-10-31

ESENZIONE	CLASSE 00-14	CLASSE 15-24	CLASSE 25-34	CLASSE 35-44	CLASSE 45-54	CLASSE 55-64	CLASSE 65-99	TOTALE
GRAVIDANZA E MATERNITA' RESPONSABILE	0	21	140	78	0	0	0	239
P01 AFFEZIONI CARDIOVASCOLARI	0	0	0	0	0	0	1	1
P03 ARTRITE REUMATOIDE	0	0	2	3	7	7	39	58
P08 IMMUNODEFICIENZE CONGENITE	0	0	1	1	1	3	1	7
P09 PEMFIGO E PEMFIGOIDI	0	0	0	0	0	1	6	7
P11 EMOGLOBINOPATIE, ALTRE ANEMIE CONGENITE	0	0	0	1	0	1	0	2
P13/1 INSUFFICIENZA RENALE	0	0	1	2	3	2	8	16
P15 IPERTENSIONE ARTERIOSA	0	0	5	20	46	161	792	1024
P16/2 MIOPATIE CONGENITE	2	0	0	0	2	0	0	4
P18 TBC ATTIVA BACILLIFERA	0	0	3	5	10	9	21	48
P20 DIABETE MELLITO	0	0	1	0	0	0	2	3
P21/3 ENDOCRINOPATIE CONGENITE	0	3	3	2	0	0	0	8
P27/1 CIRROSI EPATICA SCOMPENSATA	0	0	0	1	2	2	7	12
P27/2 EPATITE CRONICA, CIRROSI EPAT./BILIARE	0	1	6	22	11	5	15	60
P33 FENILCHETONURIA, ERRORI CONG.METABOLISMO	1	0	0	1	0	0	0	2
P37 DONATORI DI ORGANO/MIDOLLO EMOPOIETICO	0	0	0	1	0	1	0	2
P43 IPERCOLESTEROLEMIA FAMILIARE	0	0	0	1	1	7	18	27
P47 IPERKALIEMIA	0	0	0	0	0	1	1	2
P48 EMOCROMATOSI SIDEROSI TALASSEMIA	0	1	0	0	1	0	0	2
RA0030-MALATTIA DI LYME	0	0	2	8	10	11	10	41
RBG010-NEUROFIBROMATOSI	1	1	0	0	1	0	0	3
RB0050-POLIPOSI FAMILIARE	0	0	1	1	0	0	0	2
RCG020-SINDROMI ADRENOGENITALI CONGENITE	1	1	0	0	0	0	0	2
RCG040-DISTURBI METABOLISMO AMINOACIDI	2	0	0	0	0	0	0	2
RCG060-DISTURBI METABOLISMO CARBOIDRATI	0	0	1	0	0	0	0	1
RCG070-ALTER.CONG.METAB. LIPOPROTEINE	1	0	0	2	0	0	0	3
RCG100-ALT.MET. DEL FERRO	0	0	0	0	0	0	1	1
RCG160-IMMUNODEFICIENZE PRIMARIE	0	0	0	1	0	0	0	1
RC0020-SINDROME DI KALLMANN	0	1	0	0	0	0	0	1
RC0040-PUBERTA' PRECOCE IDIOPATICA	2	0	0	0	0	0	0	2
RC0200-CARENZA CONGENITA DI ALFA1 ANTITRIPSINA	0	0	0	0	1	0	0	1
RC0210-MALATTIA DI BEHCET	0	0	0	0	1	1	0	2
RDG010-ANEMIE EREDITARIE	1	1	1	3	1	1	2	10
RFG060-NEUROPATIE EREDITARIE	0	0	0	0	1	0	0	1
RFG080-DISTROFIE MUSCOLARI	0	1	0	0	2	0	0	3
RFG100-PARALISI NORMOKALIEMICHE,IPO,I PERKALIEMICHE	0	0	1	0	0	0	0	1
RFG110-DISTROFIE RETINICHE EREDITARIE	0	0	0	1	1	0	1	3
RF0100-SCLEROSI LATERALE AMIOTROFICA	0	0	0	0	0	0	1	1
RF0170-DINDROME STEELE-RICHARDSON-OLSZEWSKI	0	0	0	0	0	1	0	1
RG0100-TELEANGECTASIA EMORRAGICA EREDITARIA	0	0	0	1	0	0	0	1
RI0020-GASTRITE IPERTROFICA GIGANTE	1	0	0	0	0	0	0	1
RI0060-SPRUE CELIACA	23	11	10	22	7	2	2	77
RL0030-PEMFIGO	0	0	0	1	0	0	2	3
RL0040-PEMFIGOIDE BOLLOSO	0	0	0	0	0	0	3	3
RL0060-LICHEN SCLEROSUS ET ATROPHICUS	0	0	0	0	0	0	2	2
RMG010-CONNETTIVITE INDIFFERENZIATA	0	0	0	1	0	0	0	1
RM0010-DERMATOMIOSITE	0	0	0	0	0	0	1	1
RM0030-CONNETTIVITE MISTA	0	0	1	1	1	2	0	5
RNG060-OSTEODISTROFIE CONGENITE	0	0	0	0	1	0	0	1
RNG100-ANOMALIE CONGENITE MULTIPLE CON RITARDO MEN	1	0	0	0	0	0	0	1
RN0010-SINDROME DI ARNOLD-CHIARI	0	0	0	1	0	0	0	1
RN0160-ATRESIA ESOFAGEA - FISTOLA TRACHEOESOFAGEA	1	0	0	0	0	0	0	1
RN0210-ATRESIA BILIARE	1	0	0	0	0	0	0	1

Azienda = A.S.S. N. 1 - TRIESTINA
 Distretto = DIS.N. 04 - SAN GIOVANNI
 Esenzioni riferite al 2005-10-31

ESENZIONE	CLASSE 00-14	CLASSE 15-24	CLASSE 25-34	CLASSE 35-44	CLASSE 45-54	CLASSE 55-64	CLASSE 65-99	TOTALE
RN0330-SINDROME DI EHLERS-DANLOS	0	0	0	0	1	0	0	1
RN0570-EPIDERMOLISI BOLLOSA	1	0	0	0	0	0	0	1
RN0660-SINDROME DI DOWN	0	1	0	0	0	0	0	1
RN0680-SINDROME DI TURNER	1	1	0	0	0	0	0	2
RN0690-SINDROME DI KLINEFELTER	0	1	0	0	0	0	0	1
RN0710-SINDROME DI MELAS	1	0	0	0	0	0	0	1
RN1270-SINDROME DI WILLIAMS	1	0	0	1	0	0	0	2
S36 INVALIDITA' DI GUERRA CAT. 6-8	0	0	0	0	0	2	31	33
S37 INVALIDITA' SUL LAVORO MINORE 2/3	0	0	2	7	12	20	26	67
S38 INFORTUNIO SUL LAVORO O MALATTIA PROF.	0	0	5	39	59	117	80	300
S39 INVALIDITA' DI SERVIZIO CAT.6-8	0	0	3	9	33	62	114	221
S48 INVALIDITA' DI GUERRA CATEGORIA DA 1 A 5	0	0	0	0	0	3	90	93
S49 INVALIDITA' LAVORO SUPERIORE A DUE TERZI	0	0	1	0	2	9	11	23
S50 INVALIDITA' DI SERVIZIO CAT. DA 2 A 5	0	0	0	1	1	11	26	39
S51 INVALIDITA' CIVILE > 2/3	1	7	28	69	84	153	527	869
S52 INVALIDITA' CIVILE (ASSEGNO ACCOMP.)	13	11	14	24	34	34	561	691
S53 CECITA' O SORDITA' E MUTISMO	3	2	8	5	7	10	50	85
S56 GRANDI INVALIDI DI SERVIZIO CAT. I	0	0	0	0	1	1	4	6
S57 INVALIDI CIVILI AL 100%	17	8	21	35	64	100	696	941
S58 CECITA' ASSOLUTA	1	1	1	1	1	6	29	40
S59 GRANDI INV. DEL LAVORO	0	0	0	0	0	0	2	2
001-ACROMEGALIA E GIGANTISMO	0	0	0	0	0	1	2	3
002-AFFEZIONI DEL SISTEMA CIRCOLATORIO	9	3	11	46	77	197	689	1032
002A-MALATTIE CARDIACHE E DEL CIRCOLO POLMONARE	1	1	4	26	40	132	211	415
002B-MALATTIE CEREBROVASCOLARI	0	0	0	1	1	10	13	25
002C-MALATTIE DELLE ARTERIE, ARTERIOLE, VASI LINF.	1	0	6	3	7	11	25	53
003-ANEMIA EMOLITICA ACQUISITA DA AUTOIMMUNIZ.	0	0	0	0	0	2	3	5
005-ANORESSIA NERVOSA, BULIMIA	0	0	2	1	1	1	0	5
006-ARTRITE REUMATOIDE	1	1	10	15	10	45	68	150
007-ASMA	32	27	43	60	55	50	39	306
008-CIRROSI EPATICA, CIRROSI BILIARE	1	0	1	7	18	18	34	79
009-COLITE ULCEROSA E MALATTIA DI CROHN	0	5	19	22	25	22	37	130
010-CONNETTIVITE MISTA	1	0	0	0	0	0	1	2
011-DEMENZE	0	0	0	0	0	1	2	3
012-DIABETE INSIPIDO	0	0	0	2	0	1	2	5
013-DIABETE MELLITO	9	14	22	66	168	442	1448	2169
014-DIPENDENZA DA STUPEFACENTI E ALCOOL	0	0	4	10	2	3	1	20
015-DISTURBI INTERESSANTI SISTEMA IMMUNITARIO	0	1	1	0	1	0	2	5
016-EPATITE CRONICA (ATTIVA)	1	3	11	51	28	35	51	180
017-EPILESSIA	16	18	26	38	23	27	44	192
018-FIBROSI CISTICA	0	1	0	1	0	2	0	4
019-GLAUCOMA	0	0	1	6	24	100	691	822
020-INFEZIONE DA HIV	1	1	4	9	5	1	1	22
021-INSUFFICIENZA CARDIACA	2	0	2	3	3	18	49	77
022-INSUFF. CORTICOSURRENALE CRONICA	0	0	0	1	2	0	3	6
023-INSUFFICIENZA RENALE CRONICA	0	1	3	7	11	28	93	143
024-INSUFFICIENZA RESPIRATORIA CRONICA	0	0	1	0	3	12	22	38
025-IPERCOLESTEROLEMIA FAMILIARE-PRIMITIVA	0	1	8	55	119	267	481	931
026-IPERPARATIROIDISMO, IPOPARATIROIDISMO	1	0	1	1	1	3	2	9
027-IPOTIROIDISMO CONGENITO ED ACQUISITO	5	7	33	57	72	96	44	314
028-LUPUS ERITEMATOSO SISTEMICO	1	3	6	9	11	13	10	53
029-MALATTIA DI ALZHEIMER	0	0	0	0	0	0	2	2
030-MALATTIA DI SJOGREN	0	1	1	3	2	6	9	22

Azienda = A.S.S. N. 1 - TRIESTINA
 Distretto = DIS.N. 04 - SAN GIOVANNI
 Esenzioni riferite al 2005-10-31

ESENZIONE	CLASSE 00-14	CLASSE 15-24	CLASSE 25-34	CLASSE 35-44	CLASSE 45-54	CLASSE 55-64	CLASSE 65-99	TOTALE
031-IPERTENSIONE ARTERIOSA CON DANNO D'ORGANO	0	2	14	67	281	776	2668	3808
031A-IPERTENSIONE ARTERIOSA SENZA DANNO D'ORGANO	0	0	13	43	123	277	578	1034
033-MALATTIE DA DIFETTI DELLA COAGULAZIONE	2	0	1	2	1	0	2	8
034-MIASTENIA GRAVE	0	0	0	0	2	4	6	12
035-MORBO DI BASEDOW, IPERTIROIDISMO	1	1	9	25	38	46	26	146
036-MORBO DI BUERGER	0	0	0	0	1	0	0	1
037-MORBO DI PAGET	0	0	0	0	0	0	1	1
038-MORBO PARKINSON, MALATTIE EXTRAPIRAMIDALI	0	0	0	1	2	13	89	105
039-NANISMO IPOFISARIO	4	4	2	0	0	0	0	10
040-NEONATI PREMATURI, A TERMINE CON RICOVERO	93	0	0	0	0	0	0	93
042-PANCREATITE CRONICA	0	0	0	2	2	4	1	9
044-PSICOSI	0	0	2	1	11	5	8	27
045-PSORIASI (ARTROPATICA, PUSTOLOSA, ERITROD.)	0	0	0	3	15	16	14	48
046-SCLEROSI MULTIPLA	0	1	13	26	12	14	7	73
047-SCLEROSI SISTEMICA (PROGRESSIVA)	0	0	0	1	1	5	8	15
048-PATOLOGIE NEOPLASTICHE MALIGNI	8	7	45	132	287	598	1731	2808
049-PLURIPATOLOGIE CON DANNI IRREVERSIBILI	0	1	1	0	4	6	7	19
050-SOGGETTI IN ATTESA DI TRAPIANTO	0	0	0	0	0	1	0	1
051-SOGG. NATI CON GRAVI DEFICIT FISICI,..	48	18	6	3	0	0	1	76
052-SOGGETTI SOTTOPOSTI A TRAPIANTO	0	0	4	7	9	10	7	37
053-SOGGETTI SOTTOPOSTI A TRAPIANTO DI CORNEA	0	0	1	3	1	0	3	8
054-SPONDILITE ANCHILOSANTE	0	0	0	0	2	2	5	9
055-TUBERCOLOSI (ATTIVA BACILLIFERA)	0	1	2	2	4	3	5	17
056-TIROIDITE DI HASHIMOTO	1	10	29	62	55	90	23	270

Allegato n. 2

Schede ricoveri ed esiti

Anni: 2000 – 2001 – 2002 - 2003

- Anno 2000 -

Ospedale	Reparto di dimissioni	Dimessi	Decessi in reparto	Decessi a una settimana	Decessi a un anno
BURLO	200 CENTRO DI RIANIMAZIONE	4	1		
BURLO	200 CLINICA OSTETRICA	3420	4		6
BURLO	200 CLINICA PEDIATRICA	761	1		2
BURLO	200 DIV. DI OSTETRICIA-GINECOLOGIA	2213	4		7
BURLO	200 DIVISIONE DI CHIRURGIA	259			
BURLO	200 DIVISIONE DI NEUROPSICHIATRIA	148			
BURLO	200 DIVISIONE DI O.R.L.	351	1		
BURLO	200 DIVISIONE DI OCULISTICA	231			
BURLO	200 DIVISIONE DI ORTOPIEDIA	302			
BURLO	200 DIVISIONE ODONTOSTOMATOLOGICA	291			
BURLO	200 NEONATOLOGIA - TER.INT.NEONAT.	1822	8		
BURLO	200 SERV. ACCOGLIM. E PRONTO SOCC.	105	1		
PINETA DEL CARSO	820 DIVISIONE DI LUNGODEGENZA RIABILITAT	49	4		
PINETA DEL CARSO	820 DIVISIONE PNEUMOLOGICA	717	30	2	44
PINETA DEL CARSO	820 MEDICINA GENERALE RIABIL.	1085	7	1	28
PINETA DEL CARSO	822 HOSPICE ONCOLOGICO	132	107	3	10
SALUS	830 DIVISIONE CHIRURGICA	591	2		4
SALUS	830 DIVISIONE MEDICA (SALUS)	476	38	2	33
SALUS	830 DIVISIONE OCULISTICA (SALUS)	635			11
SALUS	830 DIVISIONE ORTOPEDICA (SALUS)	795	1		1
SALUS	830 DIVISIONE OST./GIN. (SALUS)	65			1
SALUS	830 DIVISIONE OTOIATRICA (SALUS)	380			3
SANATORIO	860 DIV. CHIRURGICA	944	6	2	12
SANATORIO	860 DIV. MEDICA	410	41	6	25
SANATORIO	860 DIV. OCULISTICA	544	1		4
SANATORIO	860 DIV. ORTOPEDICA	301			
SANATORIO	860 DIV. OST./GIN.	149			
TRIESTE	181 CL.RIABILITAZIONE MOTORIA	144	3		1
TRIESTE	181 CL.STOMATOLOGICA	531			9
TRIESTE	181 CLINICA OCULISTICA	1671			25
TRIESTE	181 DERMATOLOGIA	524			4
TRIESTE	181 I GERIATRIA	808	56	2	47
TRIESTE	181 II MEDICA	1957	212	11	97
TRIESTE	181 INFETTIVI	322	13		5
TRIESTE	181 IST. MEDICINA DEL LAVORO	209			2
TRIESTE	181 NEUROLOGIA	262	21		3
TRIESTE	181 ONCOLOGIA	602	51	3	90
TRIESTE	181 ORTOPIEDIA	1295	22	1	35
TRIESTE	181 PRIMA CHIRURGIA	1176	30	1	21
TRIESTE	181 SER. OSP. ANEST. RIAN.	49	44		
TRIESTE	184 CL.PSICHIATRICA	129			5
TRIESTE	184 GUARDIA PSICHIATRICA	97			4
TRIESTE	185 VI MEDICA	337	141	4	32
TRIESTE	186 RADIOCHIRURGIA	181	13		1
TRIESTE	186 RADIOLOGIA	1271	48	1	34
TRIESTE	186 CHIRURGIA TORACICA	358	6		16
TRIESTE	186 CL.CHIRURGICA	1518	70		43
TRIESTE	186 CL.DERMATOLOGICA	2363	10	4	38
TRIESTE	186 CL.MEDICA	2094	266	8	145
TRIESTE	186 CL.NEUROLOGICA	1003	52		19
TRIESTE	186 CL.ORTOPEDICA	983	16	2	21
TRIESTE	186 CL.OTORINOLARINGOIATRICA	972	13		17

TRIESTE	186 I MEDICA	2272	330	6	148
TRIESTE	186 III MEDICA	2917	260	12	171
TRIESTE	186 IST. ANEST-RIAN. CATTINARA	113	105		1
TRIESTE	186 ISTITUTO DI CHIRURGIA GENERALE	674	24	1	28
TRIESTE	186 ISTITUTO DI CLINICA UROLOGICA	915	4	2	23
TRIESTE	186 ISTITUTO DI MEDICINA CLINICA	2360	259	5	116
TRIESTE	186 MEDICINA D'URGENZA-PRIMO ACC.	1256	97	1	18
TRIESTE	186 NEUROCHIRURGIA	658	28		12
TRIESTE	186 PNEUMOLOGIA	979	22	1	34
TRIESTE	186 SERVIZIO DI EMODIALISI	410	27	4	30
TRIESTE	186 UROLOGIA	1223	11		35
TOTALE		51813	2511	85	1521

Ospedale	Reparto di dimissioni	Dimessi	Decessi in reparto	Decessi a una settimana	Decessi a un anno
GORIZIA	060 ANESTESIA E RIANIMAZIONE	3	1		
GORIZIA	060 CARDIOLOGIA CON U.C.	3			
GORIZIA	060 CHIRURGIA GENERALE	21			
GORIZIA	060 DERMATOLOGIA	5			
GORIZIA	060 LUNGODEGENTI	2			1
GORIZIA	060 MEDICINA GENERALE 1	17	2		2
GORIZIA	060 NEUROLOGIA	12	1		
GORIZIA	060 ORTOPIEDIA E TRAUMATOLOGIA	39			
GORIZIA	060 OSTETRICIA E GINECOLOGIA	20			
GORIZIA	060 PEDIATRIA E NEONATOLOGIA	4			1
GORIZIA	060 PSICHIATRIA	4			
GORIZIA	060 RECUPERO E RIEDUCAZIONE FUNZ.	2			
GORIZIA	060 UROLOGIA	228	1		2
MONFALCONE	100 CARDIOLOGIA CON U.C.	34	1		
MONFALCONE	100 CHIRURGIA GENERALE	129	2		3
MONFALCONE	100 MEDICINA GENERALE	146	12		10
MONFALCONE	100 OCULISTICA	146			1
MONFALCONE	100 ORTOPIEDIA E TRAUMATOLOGIA	491			
MONFALCONE	100 OSTETRICIA E GINECOLOGIA	95			
MONFALCONE	100 OTORINOLARINGOIATRIA	43	1		1
MONFALCONE	100 PEDIATRIA E NEONATOLOGIA	43			
MONFALCONE	100 RIABILITAZIONE MOTORIA	7	2		
MONFALCONE	100 TERAPIA INTENSIVA/AREA EMERGENZA	2	1		
TOTALE		1496	24	0	21

Ospedale	Reparto di dimissioni	Dimessi	Decessi in reparto	Decessi a una settimana	Decessi a un anno
CITTA' DI UDINE	810 CHIRURGIA-UROLOGIA	5			
CITTA' DI UDINE	810 MEDICINA GENERALE (PRIMA)	5			
CITTA' DI UDINE	810 ORTOPIEDIA	175			
CITTA' DI UDINE	810 OSTETRICIA-GINECOLOGIA	3			
CITTA' DI UDINE	810 OTOIATRIA	8			
CIVIDALE	020 MEDICINA GENERALE	2	1		
GEMONA	050 AREA DI EMERGENZA	1			
GEMONA	050 CHIRURGIA	4			
GEMONA	050 MEDICINA	5			
GEMONA	050 ORTOPIEDIA	41			
GERVASUTTA	220 DAY HOSPITAL MULTIDISCIPLINARE	5			
GERVASUTTA	220 DIVISIONE DI FISIATRIA	2			
GERVASUTTA	220 U.O.MED. FISICA E RIABIL. U.SPINALE	9			

GERVASUTTA	220 U.O.MEDICINA FISICA E RIABILITAZIONE	4			
LATISANA	080 AREA DI EMERGENZA	3	1		
LATISANA	080 CHIRURGIA GENERALE	3			
LATISANA	080 MEDICINA GENERALE	21			
LATISANA	080 ORTOPEDIA E TRAUMATOLOGIA	6			
LATISANA	080 OSTETRICIA-GINECOLOGIA	5			
LATISANA	080 OTORINOLARINGOIATRIA O.R.L.	7			
LATISANA	080 PEDIATRIA	3			
PALMANOVA	110 AREA DI EMERGENZA	2	1		
PALMANOVA	110 CHIRURGIA	19			
PALMANOVA	110 MEDICINA	7	1		1
PALMANOVA	110 OCULISTICA	18			
PALMANOVA	110 ORTOPEDIA	78			1
PALMANOVA	110 OSTETRICIA-GINECOLOGIA	8			
PALMANOVA	110 PEDIATRIA	1			
PALMANOVA	110 RIABILITAZIONE	3			
POLICLINICO UNIV.	230 CHIR. MAXILLO FACCIALE (P.U.)	14			
POLICLINICO UNIV.	230 CHIRURGIA (POL. UNIV.)	54			3
POLICLINICO UNIV.	230 CHIRURGIA PLASTICA (P.U.)	18			
POLICLINICO UNIV.	230 CLINICA REUMATOLOGICA	7			
POLICLINICO UNIV.	230 DERMATOLOGIA (POL. UNIV.)	3			
POLICLINICO UNIV.	230 EMATOLOGIA (POL. UNIV.)	137	2		8
POLICLINICO UNIV.	230 MEDICINA GENERALE (POL. UNIV.)	30	2		
POLICLINICO UNIV.	230 NEUROLOGIA (POL. UNIV.)	9			
POLICLINICO UNIV.	230 OCULISTICA (POL. UNIV.)	22			
POLICLINICO UNIV.	230 ONCOLOGIA (POL. UNIV.)	12			2
POLICLINICO UNIV.	230 ORTOPEDIA (POL. UNIV.)	134			1
POLICLINICO UNIV.	230 OSTETRICIA-GINECOLOGIA (P.U.)	18			
POLICLINICO UNIV.	230 OTORINOLARINGOIATRIA (P.U.)	10			
POLICLINICO UNIV.	230 PEDIATRIA (POL. UNIV.)	9			
POLICLINICO UNIV.	230 UROLOGIA (POL. UNIV.)	7			1
S. DANIELE	140 CHIRURGIA GENERALE	8			
S. DANIELE	140 MEDICINA GENERALE	2			
S. DANIELE	140 ORTOPEDIA E TRAUMATOLOGIA	35			
S. DANIELE	140 OSTETRICIA-GINECOLOGIA	14			
S. DANIELE	140 PEDIATRIA	1			
S. DANIELE	140 PSICHIATRIA	4			
S.M.M.- UDINE	210 CARDIOCHIRURGIA	4			
S.M.M.- UDINE	210 CARDIOLOGIA	12			
S.M.M.- UDINE	210 CHIRURGIA 1	11			1
S.M.M.- UDINE	210 CHIRURGIA 2	2			
S.M.M.- UDINE	210 CHIRURGIA MAXILLO FACCIALE	19			
S.M.M.- UDINE	210 CHIRURGIA PLASTICA	19			
S.M.M.- UDINE	210 CHIRURGIA VASCOLARE	8			
S.M.M.- UDINE	210 CHIRURGIA VERTEBRO MIDOLLARE	12			
S.M.M.- UDINE	210 DERMATOLOGIA	2			
S.M.M.- UDINE	210 DIVISIONE PENSIONANTI	10			
S.M.M.- UDINE	210 ENDOCRINOLOGIA	14			1
S.M.M.- UDINE	210 GASTROENTEROLOGIA	9			2
S.M.M.- UDINE	210 ISTITUTO DI TERAP. INT. GEN. 2	4			
S.M.M.- UDINE	210 ISTITUTO DI TERAP. INTEN. GEN. 1	1	1		
S.M.M.- UDINE	210 MEDICA 2	3			
S.M.M.- UDINE	210 MEDICA 3	6	1		1
S.M.M.- UDINE	210 MEDICA 4	2			
S.M.M.- UDINE	210 MEDICA DAY HOSPITAL	10			
S.M.M.- UDINE	210 MEDICINA D'URGENZA	3			1
S.M.M.- UDINE	210 NEFROLOGIA	9			
S.M.M.- UDINE	210 NEONATOLOGIA	5			

S.M.M.- UDINE	210 NEUROCHIRURGIA	114	1	1	5
S.M.M.- UDINE	210 NEUROLOGIA	14			
S.M.M.- UDINE	210 OCULISTICA	18			
S.M.M.- UDINE	210 ONCOLOGIA	7	1		
S.M.M.- UDINE	210 ORTOPEDIA	24			
S.M.M.- UDINE	210 OTOIATRICA	18			
S.M.M.- UDINE	210 PNEUMOLOGIA	10		1	1
S.M.M.- UDINE	210 RADIOTERAPIA	24			
S.M.M.- UDINE	210 RIABILITAZIONE RIEDUC. FUNZ. ED UNIT	1			
S.M.M.- UDINE	210 UROLOGIA	3			
S.M.M.- UDINE	213 PSICHIATRIA	2			
TOLMEZZO	170 CHIRURGIA	11			
TOLMEZZO	170 MEDICINA GENERALE	18	1		1
TOLMEZZO	170 ORTOPEDIA	25			
TOLMEZZO	170 OSTETRICIA-GINECOLOGIA	1			
TOLMEZZO	170 OTORINO-LARINGOIATRICA	17			
TOLMEZZO	170 PEDIATRIA	3			
TOTALE		1476	13	2	30

Ospedale	Reparto di dimissioni	Dimessi	Decessi in reparto	Decessi a una settimana	Decessi a un anno
C.R.O.	010 ANESTESIA E RIANIMAZIONE	4	2		
C.R.O.	010 ONCOLOGIA CHIRURGICA DEGENZE	100	1		1
C.R.O.	010 ONCOLOGIA CHIRURGICA GINECOLOGICA	31	1		1
C.R.O.	010 ONCOLOGIA MEDICA A	44	1		2
C.R.O.	010 ONCOLOGIA MEDICA B	117	1		9
C.R.O.	010 ONCOLOGIA MEDICA C	55	1		1
C.R.O.	010 RADIOTERAPIA	27	1		3
CASA DI CURA PN	800 CHIRURGIA GENERALE	1			
CASA DI CURA PN	800 MEDICINA GENERALE	4	1		
CASA DI CURA PN	800 ORTOPEDIA-TRAUMATOLOGIA	10			
CASA DI CURA PN	800 OSTETRICIA-GINECOLOGIA	4			
CASA DI CURA PN	800 OTORINO	1			
MANIAGO	090 DIV. RIABIL. E TERAPIA FISICA	3			
PORDENONE	120 CARDIOLOGIA E U.C.	3			
PORDENONE	120 CENTRO RIANIMAZIONE E T.I.	1			
PORDENONE	120 CHIRURGIA 1-A	9			
PORDENONE	120 CHIRURGIA 2-A	1			
PORDENONE	120 MEDICINA 2-A	4			
PORDENONE	120 MEDICINA 3-A	12	1		2
PORDENONE	120 MEDICINA GENERALE SACILE	1			
PORDENONE	120 NEFROLOGIA	1			
PORDENONE	120 NEUROLOGIA	1			
PORDENONE	120 OCULISTICA	5			
PORDENONE	120 ODONTOSTOMAT. E CH. MAX. FACC.	7			
PORDENONE	120 ORTOPEDIA 1-A	20			
PORDENONE	120 ORTOPEDIA 2-A	62			
PORDENONE	120 OSTETRICIA-GINECOLOGIA	6			
PORDENONE	120 OTORINOLARINGOIATRICA	24			1
PORDENONE	120 PEDIATRIA	2			
PORDENONE	120 PNEUMOLOGIA	1			
PORDENONE	120 UROLOGIA	9			
SACILE	130 SERV. PSICH. DIAGN. E CURA	1			
S. VITO	150 CHIRURGIA	5			
S. VITO	150 MEDICINA	1			
S. VITO	150 ORTOPEDIA	107			2

S. VITO	150 OSTETRICIA E GINECOLOGIA	1			
S. VITO	150 OTOIATRICA	16			
S. VITO	150 PEDIATRIA	1			
S. VITO	150 RIABILITAZIONE	1			
SPILIMBERGO	160 DIVIS. DI CHIRURGIA GENERALE	1			
SPILIMBERGO	160 DIVISIONE DI MEDICINA GENERALE	1			
SPILIMBERGO	160 DIVISIONE DI ORTOPEDIA	12			
TOTALE		717	10	0	22

- Anno 2001 -

Ospedale	Reparto di dimissioni	Dimessi	Decessi in reparto	Decessi a una settimana	Decessi a un anno
BURLO	200 CENTRO DI RIANIMAZIONE	5	1		
BURLO	200 CLINICA OSTETRICA	3321			6
BURLO	200 CLINICA PEDIATRICA	837	1		3
BURLO	200 DIV. DI OSTETRICA-GINECOLOGIA	2071			3
BURLO	200 DIVISIONE DI CHIRURGIA	232			1
BURLO	200 DIVISIONE DI NEUROPSICHIATRIA	172			1
BURLO	200 DIVISIONE DI O.R.L.	354			
BURLO	200 DIVISIONE DI OCULISTICA	226			
BURLO	200 DIVISIONE DI ORTOPEDIA	282			1
BURLO	200 DIVISIONE ODONTOSTOMATOLOGICA	317			
BURLO	200 NEONATOLOGIA - TER.INT.NEONAT.	1741	2		
BURLO	200 SERV. ACCOGLIM. E PRONTO SOCC.	90			
PINETA DEL CARSO	820 DIVISIONE DI LUNGODEGENZA RIABILITAT	20	2		
PINETA DEL CARSO	820 DIVISIONE PNEUMOLOGICA	611	13		41
PINETA DEL CARSO	820 MEDICINA GENERALE RIABIL.	1149	5	2	34
PINETA DEL CARSO	822 HOSPICE ONCOLOGICO	209	178	1	8
SALUS	830 DIVISIONE CHIRURGICA	545	1		3
SALUS	830 DIVISIONE MEDICA (SALUS)	459	30	3	36
SALUS	830 DIVISIONE OCULISTICA (SALUS)	670			9
SALUS	830 DIVISIONE ORTOPEDICA (SALUS)	819			2
SALUS	830 DIVISIONE OST./GIN. (SALUS)	71			
SALUS	830 DIVISIONE OTOIATRICA (SALUS)	364			3
SANATORIO	860 DIV. CHIRURGICA	882	4	1	11
SANATORIO	860 DIV. MEDICA	276	31	1	12
SANATORIO	860 DIV. OCULISTICA	610			6
SANATORIO	860 DIV. ORTOPEDICA	366			
SANATORIO	860 DIV. OST./GIN.	124			
TRIESTE	181 CL.RIABILITAZIONE MOTORIA	154	2		2
TRIESTE	181 CL.STOMATOLOGICA	558	2		13
TRIESTE	181 CLINICA OCULISTICA	1721		1	33
TRIESTE	181 I GERIATRIA	695	56	3	60
TRIESTE	181 II MEDICA	1978	177	5	117
TRIESTE	181 INFETTIVI	369	15	1	10
TRIESTE	181 IST. MEDICINA DEL LAVORO	173			
TRIESTE	181 ONCOLOGIA	690	32	4	100
TRIESTE	181 ORTOPEDIA	1306	10	3	30
TRIESTE	181 PRIMA CHIRURGIA	1071	31		25
TRIESTE	181 SER. OSP. ANEST. RIAN.	53	49		1
TRIESTE	184 CL.PSICHIATRICA	137	1	1	2
TRIESTE	184 GUARDIA PSICHIATRICA	177			2
TRIESTE	185 VI MEDICA	297	137	1	23
TRIESTE	186 CARDIOCHIRURGIA	221	11		2
TRIESTE	186 CARDIOLOGIA	1210	31		37
TRIESTE	186 CHIRURGIA TORACICA	55	3		1
TRIESTE	186 CL.CHIRURGICA	1908	81	3	66
TRIESTE	186 CL.DERMATOLOGICA	2150	7		37
TRIESTE	186 CL.MEDICA	1958	244	5	140
TRIESTE	186 CL.NEUROLOGICA	1034	57		39
TRIESTE	186 CL.ORTOPEDICA	1034	21	1	39
TRIESTE	186 CL.OTORINOLARINGOIATRICA	1012	9		17
TRIESTE	186 I MEDICA	2029	281	10	158
TRIESTE	186 III MEDICA	2776	247	11	177
TRIESTE	186 IST. ANEST-RIAN. CATTINARA	106	97		

TRIESTE	186 ISTITUTO DI CHIRURGIA GENERALE	725	22		22
TRIESTE	186 ISTITUTO DI CLINICA UROLOGICA	796	5	2	27
TRIESTE	186 ISTITUTO DI MEDICINA CLINICA	2234	233	5	130
TRIESTE	186 MEDICINA D'URGENZA-PRIMO ACC.	1261	79	1	20
TRIESTE	186 NEUROCHIRURGIA	563	24		17
TRIESTE	186 PNEUMOLOGIA	805	17	3	42
TRIESTE	186 SERVIZIO DI EMODIALISI	285	19	1	14
TRIESTE	186 UROLOGIA	1112	7	3	31
TOTALE		49476	2275	72	1614

Ospedale	Reparto di dimissioni	Dimessi	Decessi in reparto	Decessi a una settimana	Decessi a un anno
GORIZIA	060 ANESTESIA E RIANIMAZIONE	2	1		
GORIZIA	060 CARDIOLOGIA CON U.C.	6			1
GORIZIA	060 CHIRURGIA GENERALE	23			
GORIZIA	060 MEDICINA GENERALE 1	11	2	1	2
GORIZIA	060 NEUROLOGIA	11			
GORIZIA	060 ORTOPEDIA E TRAUMATOLOGIA	56			1
GORIZIA	060 OSTETRICIA E GINECOLOGIA	15			
GORIZIA	060 PEDIATRIA E NEONATOLOGIA	4			
GORIZIA	060 PSICHIATRIA	3			
GORIZIA	060 RECUPERO E RIEDUCAZIONE FUNZ.	7			
GORIZIA	060 UROLOGIA	174	1		2
MONFALCONE	100 CARDIOLOGIA CON U.C.	52	2	1	3
MONFALCONE	100 CHIRURGIA GENERALE	118		1	2
MONFALCONE	100 MEDICINA GENERALE	145	17	4	13
MONFALCONE	100 OCULISTICA	148			
MONFALCONE	100 ORTOPEDIA E TRAUMATOLOGIA	489			1
MONFALCONE	100 OSTETRICIA E GINECOLOGIA	94			
MONFALCONE	100 OTORINOLARINGOIATRIA	43			
MONFALCONE	100 PEDIATRIA E NEONATOLOGIA	48			
MONFALCONE	100 RIABILITAZIONE MOTORIA	8			
MONFALCONE	100 TERAPIA INTENSIVA/AREA EMERGENZA	3	2		
TOTALE		1460	25	7	25

Ospedale	Reparto di dimissioni	Dimessi	Decessi in reparto	Decessi a una settimana	Decessi a un anno
CITTA' DI UDINE	810 CHIRURGIA-UROLOGIA	3			
CITTA' DI UDINE	810 MEDICINA GENERALE (PRIMA)	5			
CITTA' DI UDINE	810 ORTOPEDIA	163			
CITTA' DI UDINE	810 OSTETRICIA-GINECOLOGIA	2			
CITTA' DI UDINE	810 OTOIATRIA	1			
GEMONA	050 AREA DI EMERGENZA	2			
GEMONA	050 CHIRURGIA	5			
GEMONA	050 MEDICINA	4			1
GEMONA	050 ORTOPEDIA	12			
GERVASUTTA	220 DAY HOSPITAL MULTIDISCIPLINARE	5			
GERVASUTTA	220 U.O.MED. FISICA E RIABIL. U.SPINALE	7			
GERVASUTTA	220 U.O.MEDICINA FISICA E RIABILITAZIONE	7			
LATISANA	080 AREA DI EMERGENZA	4	1		
LATISANA	080 CHIRURGIA GENERALE	4			
LATISANA	080 MEDICINA GENERALE	11	2		
LATISANA	080 ORTOPEDIA E TRAUMATOLOGIA	21			
LATISANA	080 OSTETRICIA-GINECOLOGIA	7			
LATISANA	080 OTORINOLARINGOIATRIA O.R.L.	4			

LATISANA	080 PEDIATRIA	2			
PALMANOVA	110 CHIRURGIA	3			
PALMANOVA	110 MEDICINA	2			
PALMANOVA	110 OCULISTICA	14			
PALMANOVA	110 ORTOPEDIA	102			
PALMANOVA	110 OSTETRICA-GINECOLOGIA	5			
PALMANOVA	110 PEDIATRIA	3			
PALMANOVA	110 RIABILITAZIONE	1			
POLICLINICO UNIV.	230 ANESTESIA E RIANIMAZIONE (P.U.)	4	1		
POLICLINICO UNIV.	230 CHIR. MAXILLO FACCIALE (P.U.)	18			
POLICLINICO UNIV.	230 CHIRURGIA (POL. UNIV.)	47			1
POLICLINICO UNIV.	230 CHIRURGIA PLASTICA (P.U.)	25			
POLICLINICO UNIV.	230 CLINICA REUMATOLOGICA	4			
POLICLINICO UNIV.	230 DERMATOLOGIA (POL. UNIV.)	7			
POLICLINICO UNIV.	230 EMATOLOGIA (POL. UNIV.)	125	5		5
POLICLINICO UNIV.	230 MEDICINA GENERALE (POL. UNIV.)	16			
POLICLINICO UNIV.	230 NEUROLOGIA (POL. UNIV.)	10			
POLICLINICO UNIV.	230 OCULISTICA (POL. UNIV.)	25			
POLICLINICO UNIV.	230 ONCOLOGIA (POL. UNIV.)	27			2
POLICLINICO UNIV.	230 ORTOPEDIA (POL. UNIV.)	97			
POLICLINICO UNIV.	230 OSTETRICA-GINECOLOGIA (P.U.)	8			
POLICLINICO UNIV.	230 PEDIATRIA (POL. UNIV.)	6			
POLICLINICO UNIV.	230 UROLOGIA (POL. UNIV.)	14			
S. DANIELE	140 CHIRURGIA GENERALE	5			
S. DANIELE	140 MEDICINA GENERALE	6		1	1
S. DANIELE	140 ORTOPEDIA E TRAUMATOLOGIA	25			1
S. DANIELE	140 OSTETRICA-GINECOLOGIA	12			
S. DANIELE	140 PEDIATRIA	1			
S. DANIELE	140 PSICHIATRIA	1			
S.M.M.- UDINE	210 RADIOCHIRURGIA	7	1		
S.M.M.- UDINE	210 RADIOLOGIA	18			
S.M.M.- UDINE	210 CHIRURGIA - SEDE DI CIVIDALE	1			
S.M.M.- UDINE	210 CHIRURGIA 1	8			
S.M.M.- UDINE	210 CHIRURGIA 2	11			1
S.M.M.- UDINE	210 CHIRURGIA MAXILLO FACCIALE	18			
S.M.M.- UDINE	210 CHIRURGIA PLASTICA	12			
S.M.M.- UDINE	210 CHIRURGIA VASCOLARE	12			
S.M.M.- UDINE	210 CHIRURGIA VERTEBRO MIDOLLARE	18			
S.M.M.- UDINE	210 DERMATOLOGIA	1			
S.M.M.- UDINE	210 DIVISIONE PENSIONANTI	12			
S.M.M.- UDINE	210 ENDOCRINOLOGIA	14			1
S.M.M.- UDINE	210 GASTROENTEROLOGIA	5			
S.M.M.- UDINE	210 ISTITUTO DI TERAP. INT. GEN. 2	1			
S.M.M.- UDINE	210 ISTITUTO DI TERAP. INTEN. GEN. 1	2			
S.M.M.- UDINE	210 MEDICA 2	8	1		
S.M.M.- UDINE	210 MEDICA 3	1			1
S.M.M.- UDINE	210 MEDICA 4	2	2		
S.M.M.- UDINE	210 MEDICA DAY HOSPITAL	1			
S.M.M.- UDINE	210 MEDICINA D'URGENZA	2			
S.M.M.- UDINE	210 NEFROLOGIA	11			
S.M.M.- UDINE	210 NEONATOLOGIA	1			
S.M.M.- UDINE	210 NEUROCHIRURGIA	100			2
S.M.M.- UDINE	210 NEUROLOGIA	14			
S.M.M.- UDINE	210 OCULISTICA	13			
S.M.M.- UDINE	210 ONCOLOGIA	1			
S.M.M.- UDINE	210 ORTOPEDIA	22			
S.M.M.- UDINE	210 OTOLINGUIATRICA	9			
S.M.M.- UDINE	210 PNEUMOLOGIA	16			

S.M.M.- UDINE	210 RADIOTERAPIA	17			1
S.M.M.- UDINE	210 RIABILITAZIONE RIEDUC. FUNZ. ED UNIT	4			1
S.M.M.- UDINE	210 UROLOGIA	3			
S.M.M.- UDINE	213 PSICHIATRIA	2			
TOLMEZZO	170 CHIRURGIA	1			
TOLMEZZO	170 MEDICINA GENERALE	16	3		
TOLMEZZO	170 ORTOPEDIA	33			
TOLMEZZO	170 OSTETRICIA-GINECOLOGIA	6			
TOLMEZZO	170 OTORINO-LARINGOIATRIA	19			
TOLMEZZO	170 PEDIATRIA	2			
TOTALE		1326	16	1	18

Ospedale	Reparto di dimissioni	Dimessi	Decessi in reparto	Decessi a una settimana	Decessi a un anno
C.R.O.	010 ANESTESIA E RIANIMAZIONE	2	1		
C.R.O.	010 ONCOLOGIA CHIRURGICA DEGENZE	83			1
C.R.O.	010 ONCOLOGIA CHIRURGICA GINECOLOGICA	32			
C.R.O.	010 ONCOLOGIA MEDICA A	51	1		2
C.R.O.	010 ONCOLOGIA MEDICA B	133	2		6
C.R.O.	010 ONCOLOGIA MEDICA C	65			7
C.R.O.	010 RADIOTERAPIA	36			1
CASA DI CURA PN	800 MEDICINA GENERALE	2			
CASA DI CURA PN	800 ORTOPEDIA-TRAUMATOLOGIA	12			
CASA DI CURA PN	800 OSTETRICIA-GINECOLOGIA	2			
CASA DI CURA PN	800 OTORINO	1			
MANIAGO	090 DIV. RIABIL. E TERAPIA FISICA	2			
MANIAGO	090 DIVISIONE DI MEDICINA GENERALE	3	1		
PORDENONE	120 CARDIOLOGIA E U.C.	1			
PORDENONE	120 CENTRO RIANIMAZIONE E T.I.	1			
PORDENONE	120 CHIRURGIA 1-A	5			
PORDENONE	120 CHIRURGIA 2-A	5			
PORDENONE	120 MEDICINA 3-A	9			
PORDENONE	120 MEDICINA GENERALE SACILE	2			
PORDENONE	120 NEUROLOGIA	1			
PORDENONE	120 OCULISTICA	12			1
PORDENONE	120 ODONTOSTOMAT. E CH. MAX. FACC.	4			
PORDENONE	120 ORTOPEDIA 1-A	14			
PORDENONE	120 ORTOPEDIA 2-A	87			1
PORDENONE	120 OSTETRICIA-GINECOLOGIA	7			
PORDENONE	120 OTORINOLARINGOIATRIA	29			1
PORDENONE	120 PEDIATRIA	4			
PORDENONE	120 PNEUMOLOGIA	1			
PORDENONE	120 UROLOGIA	7			1
S. VITO	150 CHIRURGIA	9			
S. VITO	150 MEDICINA	1			
S. VITO	150 ORTOPEDIA	66			2
S. VITO	150 OSTETRICIA E GINECOLOGIA	3			
S. VITO	150 OTOIATRICA	4			
S. VITO	150 PEDIATRIA	1			
SPILIMBERGO	160 DIVISIONE DI MEDICINA GENERALE	3			
SPILIMBERGO	160 DIVISIONE DI ORTOPEDIA	7			
TOTALE		707	5	0	23

- Anno 2002 -

Ospedale	Reparto di dimissioni	Dimessi	Decessi in reparto	Decessi a una settimana	Decessi a un anno
BURLO	200 CENTRO DI RIANIMAZIONE	5	1		
BURLO	200 CLINICA OSTETRICA	2928			3
BURLO	200 CLINICA PEDIATRICA	860	1		
BURLO	200 DIV. DI OSTETRICA-GINECOLOGIA	1724			5
BURLO	200 DIVISIONE DI CHIRURGIA	265			
BURLO	200 DIVISIONE DI NEUROPSICHIATRIA	138			
BURLO	200 DIVISIONE DI O.R.L.	390			
BURLO	200 DIVISIONE DI OCULISTICA	208			2
BURLO	200 DIVISIONE DI ORTOPIEDIA	221			
BURLO	200 DIVISIONE ODONTOSTOMATOLOGICA	290			
BURLO	200 NEONATOLOGIA - TER.INT.NEONAT.	1670	2		
BURLO	200 SERV. ACCOGLIM. E PRONTO SOCC.	59			
PINETA DEL CARSO	820 DIVISIONE DI LUNGODEGENZA RIABILITAT	15	1		
PINETA DEL CARSO	820 DIVISIONE PNEUMOLOGICA	533	7	2	27
PINETA DEL CARSO	820 MEDICINA GENERALE RIABIL.	1013	3	1	24
PINETA DEL CARSO	822 HOSPICE ONCOLOGICO	286	226		10
SALUS	830 DIVISIONE CHIRURGICA	546	1		4
SALUS	830 DIVISIONE MEDICA (SALUS)	443	33	2	34
SALUS	830 DIVISIONE OCULISTICA (SALUS)	413			9
SALUS	830 DIVISIONE ORTOPEDICA (SALUS)	736	1		1
SALUS	830 DIVISIONE OST./GIN. (SALUS)	62			
SALUS	830 DIVISIONE OTOIATRICA (SALUS)	355			2
SANATORIO	860 DIV. CHIRURGICA	975	6		7
SANATORIO	860 DIV. MEDICA	241	21	2	14
SANATORIO	860 DIV. OCULISTICA	608			1
SANATORIO	860 DIV. ORTOPEDICA	429	2		1
SANATORIO	860 DIV. OST./GIN.	127			
TRIESTE	181 CL.RIABILITAZIONE MOTORIA	147	1		6
TRIESTE	181 CL.STOMATOLOGICA	472			11
TRIESTE	181 CLINICA OCULISTICA	1795			24
TRIESTE	181 I GERIATRIA	621	56	3	55
TRIESTE	181 II MEDICA	2027	225	4	125
TRIESTE	181 INFETTIVI	421	19		6
TRIESTE	181 IST. MEDICINA DEL LAVORO	149			1
TRIESTE	181 ONCOLOGIA	696	66	4	91
TRIESTE	181 ORTOPIEDIA	1347	20	4	40
TRIESTE	181 PRIMA CHIRURGIA	1109	19		31
TRIESTE	181 SER. OSP. ANEST. RIAN.	55	51		1
TRIESTE	184 CL.PSICHIATRICA	135			3
TRIESTE	184 GUARDIA PSICHIATRICA	243	1		6
TRIESTE	185 VI MEDICA	234	123	2	21
TRIESTE	186 CARDIOCHIRURGIA	205	8		
TRIESTE	186 CARDIOLOGIA	1238	23	1	32
TRIESTE	186 CL.CHIRURGIA PLASTICA	395			6
TRIESTE	186 CL.CHIRURGICA	2007	96	3	83
TRIESTE	186 CL.DERMATOLOGICA	1398	5		21
TRIESTE	186 CL.MEDICA	1861	286	13	130
TRIESTE	186 CL.NEUROLOGICA	921	42	2	32
TRIESTE	186 CL.ORTOPEDICA	1059	15	3	53
TRIESTE	186 CL.OTORINOLARINGOIATRICA	982	13		14
TRIESTE	186 I MEDICA	2055	294	10	148
TRIESTE	186 III MEDICA	2484	232	11	161
TRIESTE	186 IST. ANEST-RIAN. CATTINARA	94	87		

TRIESTE	186 ISTITUTO DI CHIRURGIA GENERALE	938	30	3	27
TRIESTE	186 ISTITUTO DI CLINICA UROLOGICA	872	7	2	39
TRIESTE	186 ISTITUTO DI MEDICINA CLINICA	1895	232	15	159
TRIESTE	186 MEDICINA D'URGENZA-PRIMO ACC.	1272	73	1	27
TRIESTE	186 NEUROCHIRURGIA	548	15	1	8
TRIESTE	186 PNEUMOLOGIA	691	12		27
TRIESTE	186 SERVIZIO DI EMODIALISI	282	27	2	20
TRIESTE	186 UROLOGIA	914	1		17
TOTALE		47102	2384	91	1569

Ospedale	Reparto di dimissioni	Dimessi	Decessi in reparto	Decessi a una settimana	Decessi a un anno
GORIZIA	060 ANESTESIA E RIANIMAZIONE	2			
GORIZIA	060 CARDIOLOGIA CON U.C.	5			
GORIZIA	060 CHIRURGIA GENERALE	22			
GORIZIA	060 DERMATOLOGIA	1			
GORIZIA	060 MEDICINA GENERALE 1	12	1		
GORIZIA	060 NEUROLOGIA	19	2		
GORIZIA	060 ORTOPEDIA E TRAUMATOLOGIA	34			1
GORIZIA	060 OSTETRICIA E GINECOLOGIA	21			1
GORIZIA	060 PEDIATRIA E NEONATOLOGIA	5			
GORIZIA	060 PSICHIATRIA	1			
GORIZIA	060 RECUPERO E RIEDUCAZIONE FUNZ.	4			
GORIZIA	060 UROLOGIA	149	1		2
MONFALCONE	100 CARDIOLOGIA CON U.C.	44	1		1
MONFALCONE	100 CHIRURGIA GENERALE	124	4		4
MONFALCONE	100 MEDICINA GENERALE	129	17	2	19
MONFALCONE	100 OCULISTICA	142			2
MONFALCONE	100 ORTOPEDIA E TRAUMATOLOGIA	514	1		
MONFALCONE	100 OSTETRICIA E GINECOLOGIA	100			
MONFALCONE	100 OTORINOLARINGOIATRIA	53			1
MONFALCONE	100 PEDIATRIA E NEONATOLOGIA	53			
MONFALCONE	100 RIABILITAZIONE MOTORIA	7	2		1
MONFALCONE	100 TERAPIA INTENSIVA/AREA EMERGENZA	2	1		
TOTALE		1443	30	2	32

Ospedale	Reparto di dimissioni	Dimessi	Decessi in reparto	Decessi a una settimana	Decessi a un anno
CITTA' DI UDINE	810 CHIRURGIA-UROLOGIA	7			
CITTA' DI UDINE	810 MEDICINA GENERALE (PRIMA)	5			
CITTA' DI UDINE	810 ORTOPEDIA	213			
CITTA' DI UDINE	810 OSTETRICIA-GINECOLOGIA	11			
CITTA' DI UDINE	810 OTOIATRIA	2			
CIVIDALE	020 CHIRURGIA	3			
GEMONA	050 CHIRURGIA	7			
GEMONA	050 MEDICINA	4	1		
GEMONA	050 ORTOPEDIA	11			
GERVASUTTA	220 DAY HOSPITAL MULTIDISCIPLINARE	4			
GERVASUTTA	220 U.O.MED. FISICA E RIABIL. U.SPINALE	7			
GERVASUTTA	220 U.O.MEDICINA FISICA E RIABILITAZIONE	1			
LATISANA	080 AREA DI EMERGENZA	1			
LATISANA	080 CHIRURGIA GENERALE	7			
LATISANA	080 MEDICINA GENERALE	12			
LATISANA	080 ORTOPEDIA E TRAUMATOLOGIA	39			
LATISANA	080 OSTETRICIA-GINECOLOGIA	4			

LATISANA	080 OTORINOLARINGOIATRIA O.R.L.	3		
LATISANA	080 PEDIATRIA	4		
PALMANOVA	110 AREA DI EMERGENZA	1		
PALMANOVA	110 CHIRURGIA	11		
PALMANOVA	110 MEDICINA	22	1	1
PALMANOVA	110 OCULISTICA	18		
PALMANOVA	110 ORTOPEDIA	84		1
PALMANOVA	110 OSTETRICIA-GINECOLOGIA	8		
PALMANOVA	110 PEDIATRIA	1		
POLICLINICO UNIV.	230 ANESTESIA E RIANIMAZIONE (P.U.)	4	4	
POLICLINICO UNIV.	230 CHIR. MAXILLO FACCIALE (P.U.)	10		
POLICLINICO UNIV.	230 CHIRURGIA (POL. UNIV.)	77	1	
POLICLINICO UNIV.	230 CHIRURGIA PLASTICA (P.U.)	13		
POLICLINICO UNIV.	230 CLINICA REUMATOLOGICA	4		
POLICLINICO UNIV.	230 DERMATOLOGIA (POL. UNIV.)	8		
POLICLINICO UNIV.	230 EMATOLOGIA (POL. UNIV.)	115	2	3
POLICLINICO UNIV.	230 MEDICINA GENERALE (POL. UNIV.)	10		
POLICLINICO UNIV.	230 NEUROLOGIA (POL. UNIV.)	13		
POLICLINICO UNIV.	230 OCULISTICA (POL. UNIV.)	18		
POLICLINICO UNIV.	230 ONCOLOGIA (POL. UNIV.)	29		1 7
POLICLINICO UNIV.	230 ORTOPEDIA (POL. UNIV.)	85		
POLICLINICO UNIV.	230 OSTETRICIA-GINECOLOGIA (P.U.)	5		
POLICLINICO UNIV.	230 PEDIATRIA (POL. UNIV.)	4		
POLICLINICO UNIV.	230 UROLOGIA (POL. UNIV.)	3		
S. DANIELE	140 CHIRURGIA GENERALE	4		
S. DANIELE	140 MEDICINA GENERALE	5		1
S. DANIELE	140 ORTOPEDIA E TRAUMATOLOGIA	20		
S. DANIELE	140 OSTETRICIA-GINECOLOGIA	22		
S. DANIELE	140 PEDIATRIA	1		
S.M.M.- UDINE	210 CARDIOCHIRURGIA	15		
S.M.M.- UDINE	210 CARDIOLOGIA	26		
S.M.M.- UDINE	210 CHIRURGIA - SEDE DI CIVIDALE	6		
S.M.M.- UDINE	210 CHIRURGIA 1	7		
S.M.M.- UDINE	210 CHIRURGIA 2	15		1
S.M.M.- UDINE	210 CHIRURGIA MAXILLO FACCIALE	39	1	1
S.M.M.- UDINE	210 CHIRURGIA PLASTICA	9		
S.M.M.- UDINE	210 CHIRURGIA VASCOLARE	4		
S.M.M.- UDINE	210 CHIRURGIA VERTEBRO MIDOLLARE	6		
S.M.M.- UDINE	210 DERMATOLOGIA	1		
S.M.M.- UDINE	210 DIVISIONE PENSIONANTI	8		
S.M.M.- UDINE	210 ENDOCRINOLOGIA	17		
S.M.M.- UDINE	210 GASTROENTEROLOGIA	5	1	
S.M.M.- UDINE	210 ISTITUTO DI TERAP. INT. GEN. 2	4		
S.M.M.- UDINE	210 ISTITUTO DI TERAP. INTEN. GEN. 1	3	2	
S.M.M.- UDINE	210 MEDICA 2	12		
S.M.M.- UDINE	210 MEDICA 3	8	1	1
S.M.M.- UDINE	210 MEDICA DAY HOSPITAL	3		
S.M.M.- UDINE	210 MEDICINA - SEDE DI CIVIDALE	3	1	
S.M.M.- UDINE	210 MEDICINA D'URGENZA	6		1
S.M.M.- UDINE	210 NEFROLOGIA	10		
S.M.M.- UDINE	210 NEONATOLOGIA	2		
S.M.M.- UDINE	210 NEUROCHIRURGIA	104		2
S.M.M.- UDINE	210 NEUROLOGIA	12		
S.M.M.- UDINE	210 OCULISTICA	13		
S.M.M.- UDINE	210 ONCOLOGIA	7		1
S.M.M.- UDINE	210 ORTOPEDIA	12		
S.M.M.- UDINE	210 OTOIATRICA	16		1
S.M.M.- UDINE	210 PNEUMOLOGIA	23		1

S.M.M.- UDINE	210 RADIOTERAPIA	25			1
S.M.M.- UDINE	210 RIABILITAZIONE RIEDUC. FUNZ. ED UNIT	3			
S.M.M.- UDINE	210 UROLOGIA	3			
S.M.M.- UDINE	213 PSICHIATRIA	1			
TOLMEZZO	170 AREA DI EMERGENZA	1			
TOLMEZZO	170 CHIRURGIA	2			
TOLMEZZO	170 MEDICINA GENERALE	6	1		
TOLMEZZO	170 ORTOPEDIA	19			
TOLMEZZO	170 OSTETRICIA-GINECOLOGIA	3			
TOLMEZZO	170 OTORINO-LARINGOIATRIA	38			
TOLMEZZO	170 PEDIATRIA	1			
TOTALE		1438	16	1	23

Ospedale	Reparto di dimissioni	Dimessi	Decessi in reparto	Decessi a una settimana	Decessi a un anno
C.R.O.	010 ANESTESIA E RIANIMAZIONE	6	1		
C.R.O.	010 ONCOLOGIA CHIRURGICA DEGENZE	92			2
C.R.O.	010 ONCOLOGIA CHIRURGICA GINECOLOGICA	33			1
C.R.O.	010 ONCOLOGIA MEDICA A	38			1
C.R.O.	010 ONCOLOGIA MEDICA B	69			9
C.R.O.	010 ONCOLOGIA MEDICA C	97	2	1	8
C.R.O.	010 RADIOTERAPIA	31			3
CASA DI CURA PN	800 CHIRURGIA GENERALE	4			
CASA DI CURA PN	800 MEDICINA GENERALE	1			1
CASA DI CURA PN	800 ORTOPEDIA-TRAUMATOLOGIA	2			
CASA DI CURA PN	800 OSTETRICIA-GINECOLOGIA	3			
MANIAGO	090 DIV. RIABIL. E TERAPIA FISICA	2			
MANIAGO	090 DIVISIONE DI MEDICINA GENERALE	1			
PORDENONE	120 CARDIOLOGIA E U.C.	4			
PORDENONE	120 CHIRURGIA 1-A	12			1
PORDENONE	120 CHIRURGIA 2-A	4			
PORDENONE	120 MEDICINA 3-A	8			2
PORDENONE	120 OCULISTICA	4			
PORDENONE	120 ODONTOSTOMAT. E CH. MAX. FACC.	4			
PORDENONE	120 ORTOPEDIA 1-A	10			
PORDENONE	120 ORTOPEDIA 2-A	80			
PORDENONE	120 OSTETRICIA-GINECOLOGIA	12			
PORDENONE	120 OTORINOLARINGOIATRIA	36	1		1
PORDENONE	120 PEDIATRIA	2			
PORDENONE	120 PNEUMOLOGIA	4			1
PORDENONE	120 UROLOGIA	3			
S. VITO	150 CHIRURGIA	4			
S. VITO	150 MEDICINA	1			1
S. VITO	150 ORTOPEDIA	40			
S. VITO	150 OSTETRICIA E GINECOLOGIA	4			
S. VITO	150 OTOIATRICA	3			
S. VITO	150 PEDIATRIA	3			
S. VITO	150 RIABILITAZIONE	8			
SPILIMBERGO	160 DIVIS. DI CHIRURGIA GENERALE	2			
SPILIMBERGO	160 DIVISIONE DI MEDICINA GENERALE	3			
SPILIMBERGO	160 DIVISIONE DI ORTOPEDIA	9			
TOTALE		639	4	1	31

- Anno 2003 -

Ospedale	Reparto di dimissioni	Dimessi	Decessi in reparto	Decessi a una settimana	Decessi a un anno
BURLO	200 CENTRO DI RIANIMAZIONE	6	3		
BURLO	200 CLINICA OSTETRICA	2152	1		4
BURLO	200 CLINICA PEDIATRICA	786	1		2
BURLO	200 DIV. DI OSTETRICA-GINECOLOGIA	1970			7
BURLO	200 DIVISIONE DI CHIRURGIA	223			
BURLO	200 DIVISIONE DI NEUROPSICHIATRIA	120			
BURLO	200 DIVISIONE DI O.R.L.	314			
BURLO	200 DIVISIONE DI OCULISTICA	144			1
BURLO	200 DIVISIONE DI ORTOPIEDIA	189			
BURLO	200 DIVISIONE ODONTOSTOMATOLOGICA	279			
BURLO	200 NEONATOLOGIA - TER.INT.NEONAT.	1688	1		
BURLO	200 SERV. ACCOGLIM. E PRONTO SOCC.	31			
PINETA DEL CARSO	820 DIVISIONE PNEUMOLOGICA	509	12	4	38
PINETA DEL CARSO	820 MEDICINA GENERALE RIABIL.	1011	6	2	21
SALUS	830 DIVISIONE CHIRURGICA	578	3		7
SALUS	830 DIVISIONE MEDICA (SALUS)	414	28	2	32
SALUS	830 DIVISIONE OCULISTICA (SALUS)	245			2
SALUS	830 DIVISIONE ORTOPEDICA (SALUS)	536			
SALUS	830 DIVISIONE OST./GIN. (SALUS)	113			
SALUS	830 DIVISIONE OTOIATRICA (SALUS)	391	1		2
SANATORIO	860 DIV. CHIRURGICA	848	1		10
SANATORIO	860 DIV. MEDICA	179	21	1	10
SANATORIO	860 DIV. OCULISTICA	664			
SANATORIO	860 DIV. ORTOPEDICA	409		1	1
SANATORIO	860 DIV. OST./GIN.	125			
TRIESTE	181 CL.RIABILITAZIONE MOTORIA	155			
TRIESTE	181 CL.STOMATOLOGICA	365			6
TRIESTE	181 CLINICA OCULISTICA	1382	1		31
TRIESTE	181 I GERIATRIA	609	53	7	66
TRIESTE	181 II MEDICA	1565	202	15	119
TRIESTE	181 INFETTIVI	435	14		12
TRIESTE	181 IST. MEDICINA DEL LAVORO	72			1
TRIESTE	181 ONCOLOGIA	586	41	16	117
TRIESTE	181 ORTOPIEDIA	1150	38	3	37
TRIESTE	181 PRIMA CHIRURGIA	1045	23		39
TRIESTE	181 SER. OSP. ANEST. RIAN.	42	37		1
TRIESTE	184 CL.PSICHIATRICA	149			4
TRIESTE	184 GUARDIA PSICHIATRICA	199			6
TRIESTE	185 VI MEDICA	190	76	1	17
TRIESTE	186 CARDIOCHIRURGIA	249	9		6
TRIESTE	186 CARDIOLOGIA	1394	35	5	30
TRIESTE	186 CL.CHIRURGIA PLASTICA	448	1		4
TRIESTE	186 CL.CHIRURGICA	2004	99	5	92
TRIESTE	186 CL.DERMATOLOGICA	855	5		23
TRIESTE	186 CL.MEDICA	1870	239	8	175
TRIESTE	186 CL.NEUROLOGICA	892	60	1	30
TRIESTE	186 CL.ORTOPEDICA	1094	15	1	47
TRIESTE	186 CL.OTORINOLARINGOIATRICA	1004	5	1	23
TRIESTE	186 I MEDICA	2249	298	21	222
TRIESTE	186 III MEDICA	2416	248	21	195
TRIESTE	186 IST. ANEST-RIAN. CATTINARA	109	102	1	2
TRIESTE	186 ISTITUTO DI CHIRURGIA GENERALE	930	23	1	30
TRIESTE	186 ISTITUTO DI CLINICA UROLOGICA	1763	11	4	50

TRIESTE	186 ISTITUTO DI MEDICINA CLINICA	1956	243	11	173
TRIESTE	186 MEDICINA D'URGENZA-PRIMO ACC.	1176	99	3	25
TRIESTE	186 NEUROCHIRURGIA	572	10	2	26
TRIESTE	186 PNEUMOLOGIA	649	19		31
TRIESTE	186 SERVIZIO DI EMODIALISI	310	19	1	17
TRIESTE	186 UROLOGIA	128			2
TOTALE		43936	2103	138	1796

Ospedale	Reparto di dimissioni	Dimessi	Decessi in reparto	Decessi a una settimana	Decessi a un anno
GORIZIA	060 ANESTESIA E RIANIMAZIONE	1			
GORIZIA	060 CARDIOLOGIA CON U.C.	3	1		
GORIZIA	060 CHIRURGIA GENERALE	25			1
GORIZIA	060 DERMATOLOGIA	2			
GORIZIA	060 MEDICINA GENERALE 1	13			1
GORIZIA	060 NEUROLOGIA	16			
GORIZIA	060 ORTOPEDIA E TRAUMATOLOGIA	39			1
GORIZIA	060 OSTETRICIA E GINECOLOGIA	13			
GORIZIA	060 PEDIATRIA E NEONATOLOGIA	8			
GORIZIA	060 RECUPERO E RIEDUCAZIONE FUNZ.	1			
GORIZIA	060 UROLOGIA	156			2
MONFALCONE	100 CARDIOLOGIA CON U.C.	52	1		1
MONFALCONE	100 CHIRURGIA GENERALE	129		1	5
MONFALCONE	100 MEDICINA GENERALE	121	15	1	19
MONFALCONE	100 OCULISTICA	117			1
MONFALCONE	100 ORTOPEDIA E TRAUMATOLOGIA	554			1
MONFALCONE	100 OSTETRICIA E GINECOLOGIA	144			1
MONFALCONE	100 OTORINOLARINGOIATRIA	52			
MONFALCONE	100 PEDIATRIA E NEONATOLOGIA	80			
MONFALCONE	100 RIABILITAZIONE MOTORIA	2			
MONFALCONE	100 TERAPIA INTENSIVA/AREA EMERGENZA	1	1		
TOTALE		1529	18	2	33

Ospedale	Reparto di dimissioni	Dimessi	Decessi in reparto	Decessi a una settimana	Decessi a un anno
CITTA' DI UDINE	810 MEDICINA GENERALE (PRIMA)	5			
CITTA' DI UDINE	810 ORTOPEDIA	168			
CITTA' DI UDINE	810 OSTETRICIA-GINECOLOGIA	19			
CITTA' DI UDINE	810 OTOIATRIA	2			
GEMONA	050 CHIRURGIA	6			
GEMONA	050 MEDICINA	4	1		1
GEMONA	050 ORTOPEDIA	26			
GERVASUTTA	220 DAY HOSPITAL MULTIDISCIPLINARE	10			
GERVASUTTA	220 U.O.MED. FISICA E RIABIL. U.SPINALE	12			
GERVASUTTA	220 U.O.MEDICINA FISICA E RIABILITAZIONE	8			
GERVASUTTA	220 U.O.RIABILITAZIONE E RIEDUC.FUNZ.- U	3			
LATISANA	080 AREA DI EMERGENZA	1			
LATISANA	080 CHIRURGIA GENERALE	1			
LATISANA	080 MEDICINA GENERALE	8	1		1
LATISANA	080 ORTOPEDIA E TRAUMATOLOGIA	51			
LATISANA	080 OSTETRICIA-GINECOLOGIA	4			
LATISANA	080 OTORINOLARINGOIATRIA O.R.L.	1			
LATISANA	080 PEDIATRIA	1			
PALMANOVA	110 CHIRURGIA	13			
PALMANOVA	110 MEDICINA	12	2		1

PALMANOVA	110 OCULISTICA	9			
PALMANOVA	110 ORTOPIEDIA	86			1
PALMANOVA	110 OSTETRICIA-GINECOLOGIA	32			
PALMANOVA	110 PEDIATRIA	4			
POLICLINICO UNIV.	230 ANESTESIA E RIANIMAZIONE (P.U.)	3	2		
POLICLINICO UNIV.	230 CHIR. MAXILLO FACCIALE (P.U.)	24		1	1
POLICLINICO UNIV.	230 CHIRURGIA (POL. UNIV.)	71			
POLICLINICO UNIV.	230 CHIRURGIA PLASTICA (P.U.)	16			
POLICLINICO UNIV.	230 CLINICA REUMATOLOGICA	6			
POLICLINICO UNIV.	230 DERMATOLOGIA (POL. UNIV.)	9			
POLICLINICO UNIV.	230 EMATOLOGIA (POL. UNIV.)	109	4		4
POLICLINICO UNIV.	230 MEDICINA GENERALE (POL. UNIV.)	24			
POLICLINICO UNIV.	230 NEUROLOGIA (POL. UNIV.)	4			
POLICLINICO UNIV.	230 OCULISTICA (POL. UNIV.)	23			
POLICLINICO UNIV.	230 ONCOLOGIA (POL. UNIV.)	26		1	4
POLICLINICO UNIV.	230 ORTOPIEDIA (POL. UNIV.)	88			
POLICLINICO UNIV.	230 OSTETRICIA-GINECOLOGIA (P.U.)	13			
POLICLINICO UNIV.	230 PEDIATRIA (POL. UNIV.)	6			
POLICLINICO UNIV.	230 UROLOGIA (POL. UNIV.)	5			
S. DANIELE	140 CHIRURGIA GENERALE	7			
S. DANIELE	140 MEDICINA GENERALE	3			
S. DANIELE	140 ORTOPIEDIA E TRAUMATOLOGIA	17			
S. DANIELE	140 OSTETRICIA-GINECOLOGIA	24			
S. DANIELE	140 PEDIATRIA	1			
S. DANIELE	140 PSICHIATRIA	4			
S.M.M.- UDINE	210 RADIOCHIRURGIA	18			1
S.M.M.- UDINE	210 RADIOLOGIA	31			
S.M.M.- UDINE	210 CHIRURGIA - SEDE DI CIVIDALE	2			
S.M.M.- UDINE	210 CHIRURGIA 1	4			
S.M.M.- UDINE	210 CHIRURGIA 2	10			
S.M.M.- UDINE	210 CHIRURGIA MAXILLO FACCIALE	50			1
S.M.M.- UDINE	210 CHIRURGIA PLASTICA	3			
S.M.M.- UDINE	210 CHIRURGIA VASCOLARE	12			1
S.M.M.- UDINE	210 CHIRURGIA VERTEBRO MIDOLLARE	13			
S.M.M.- UDINE	210 DIVISIONE PENSIONANTI	14			1
S.M.M.- UDINE	210 ENDOCRINOLOGIA	11			
S.M.M.- UDINE	210 GASTROENTEROLOGIA	8			1
S.M.M.- UDINE	210 ISTITUTO DI TERAP. INT. GEN. 2	2	1		
S.M.M.- UDINE	210 ISTITUTO DI TERAP. INTEN. GEN. 1	2	1		
S.M.M.- UDINE	210 MEDICA 2	6	1		1
S.M.M.- UDINE	210 MEDICA 3	8	2		1
S.M.M.- UDINE	210 MEDICA DAY HOSPITAL	1			
S.M.M.- UDINE	210 MEDICINA D'URGENZA	2			
S.M.M.- UDINE	210 NEFROLOGIA	14			
S.M.M.- UDINE	210 NEONATOLOGIA	3			
S.M.M.- UDINE	210 NEUROCHIRURGIA	87			4
S.M.M.- UDINE	210 NEUROLOGIA	8			1
S.M.M.- UDINE	210 OCULISTICA	7			
S.M.M.- UDINE	210 ONCOLOGIA	5			2
S.M.M.- UDINE	210 ORTOPIEDIA	20			
S.M.M.- UDINE	210 OTOIATRICA	7			
S.M.M.- UDINE	210 PNEUMOLOGIA	26	2		1
S.M.M.- UDINE	210 RADIOTERAPIA	28			1
S.M.M.- UDINE	210 UROLOGIA	6			
S.M.M.- UDINE	213 PSICHIATRIA	1			
TOLMEZZO	170 AREA DI EMERGENZA	6	1		
TOLMEZZO	170 CHIRURGIA	8			
TOLMEZZO	170 MEDICINA GENERALE	5	1		

TOLMEZZO	170 ORTOPEDIA	22			
TOLMEZZO	170 OSTETRICIA-GINECOLOGIA	4			
TOLMEZZO	170 OTORINO-LARINGOIATRIA	39			
TOLMEZZO	170 PEDIATRIA	6			
TOTALE		1468	19	2	29

Ospedale	Reparto di dimissioni	Dimessi	Decessi in reparto	Decessi a una settimana	Decessi a un anno
C.R.O.	010 ANESTESIA E RIANIMAZIONE	6	1		1
C.R.O.	010 ONCOLOGIA CHIRURGICA DEGENZE	81	2		2
C.R.O.	010 ONCOLOGIA CHIRURGICA GINECOLOGICA	30			1
C.R.O.	010 ONCOLOGIA MEDICA A	57	1		10
C.R.O.	010 ONCOLOGIA MEDICA B	1			
C.R.O.	010 ONCOLOGIA MEDICA C	143	2		9
C.R.O.	010 RADIOTERAPIA	38			2
CASA DI CURA PN	800 CHIRURGIA GENERALE	2			
CASA DI CURA PN	800 CHIRURGIA PLASTICA	1			
CASA DI CURA PN	800 ORTOPEDIA-TRAUMATOLOGIA	16			
MANIAGO	090 DIVISIONE DI MEDICINA GENERALE	1			
PORDENONE	120 CARDIOLOGIA E U.C.	2			
PORDENONE	120 CENTRO RIANIMAZIONE E T.I.	1	1		
PORDENONE	120 CHIRURGIA 1-A	11		1	1
PORDENONE	120 CHIRURGIA 2-A	4			
PORDENONE	120 MEDICINA 3-A	5			
PORDENONE	120 NEUROLOGIA	1			
PORDENONE	120 OCULISTICA	6			
PORDENONE	120 ODONTOSTOMAT. E CH. MAX. FACC.	1			
PORDENONE	120 ORTOPEDIA 1-A	16			
PORDENONE	120 ORTOPEDIA 2-A	64			
PORDENONE	120 OSTETRICIA-GINECOLOGIA	29			2
PORDENONE	120 OTORINOLARINGOIATRIA	27			1
PORDENONE	120 PEDIATRIA	3			
PORDENONE	120 PNEUMOLOGIA	1			
PORDENONE	120 UROLOGIA	3			
S. VITO	150 CHIRURGIA	1			
S. VITO	150 MEDICINA	4			
S. VITO	150 ORTOPEDIA	34			
S. VITO	150 OSTETRICIA E GINECOLOGIA	4			
S. VITO	150 PEDIATRIA	1			
S. VITO	150 RIABILITAZIONE	9			
SPILIMBERGO	160 DIVIS. DI CHIRURGIA GENERALE	2			
SPILIMBERGO	160 DIVISIONE DI MEDICINA GENERALE	2			
SPILIMBERGO	160 DIVISIONE DI ORTOPEDIA	5			
TOTALE		612	7	1	29