

UNIVERSITÀ DEGLI STUDI DI TRIESTE
AZIENDA SANITARIA UNIVERSITARIA INTEGRATA DI TRIESTE
DIPARTIMENTO CLINICO DI SCIENZE MEDICHE, CHIRURGICHE E DELLA SALUTE
SCUOLA DI SPECIALIZZAZIONE IN UROLOGIA

U.C.O. CLINICA UROLOGICA

Direttore Prof. Carlo Trombetta

**RELAZIONE
ATTIVITÀ
2017 - 2018**

DIDATTICA · SCIENTIFICA · ASSISTENZIALE



Indice

Presentazione	5
Il personale della Clinica Urologica	
Medici	6
Personale infermieristico e di supporto.....	10
Personale amministrativo.....	11
Personale di sala operatoria.....	11
Innovazione tecnologica 2017 - 2018.....	
Attività didattica	
Scuola di Specializzazione in urologia.....	16
Master di II livello in "Chirurgia Andrologica e Disforia di Genere".....	17
Master di II livello in "Ecografia Urologica, Andrologica e Nefrologica".....	19
Master di I livello in "Management sanitario per pazienti stomizzati ed incontinenti.....	20
Tesi.....	21
Corso "E.A.S.Y." Ecografia Andrologica SIA for Young Andrologists	24
N.A.S.A. - National Academy in Surgical Andrology	24

Attività scientifica	
La Clinica Urologica a Trieste	26
La Clinica Urologica in regione	26
La Clinica Urologica in Italia	28
Congresso Nazionale SIUrO (12-14 aprile 2018), Milano	29
La Clinica Urologica in Europa	31
Congresso Nazionale EAU 2018 (16-20 marzo 2018), Copenhagen	31
European Society for Sexual Medicine World Meeting (28 February - 3 March 2018), Lisbon	35
La Clinica Urologica nel Mondo	36
Congresso AUA 2018 (18-21 maggio 2018), San Francisco - USA	36
Rapporti con Società Scientifiche	37
Pubblicazioni scientifiche della Clinica Urologica	38
Attuali progetti internazionali che vengono sviluppati presso la Clinica Urologica	42
Premi attività scientifica Clinica Urologica	43
L'attività clinica della Clinica Urologica nell'anno 2017	
45	



Presentazione

Questo report documenta l'attività svolta dalla Clinica Urologica dell'Università degli Studi di Trieste nel periodo 2017 - 2018.

Abbiamo ritenuto necessario raccogliere questi dati per poter analizzare retrospettivamente il lavoro svolto con spirito critico e ricavarne quindi degli stimoli per migliorarlo.

C'è sembrato opportuno pubblicare i dati raccolti ed una breve analisi per farli conoscere a tutta la comunità, medica, sociale e politica, allo scopo di rendere nota la nostra attività e poter collaborare in maniera sempre più efficace nell'interesse dei nostri pazienti.

*Prof. Carlo Trombetta
Prof. Giovanni Liguori*

CLINICA UROLOGICA

Ospedale di Cattinara
strada di Fiume, 447 - 34149 Trieste
tel. 040-3994170 - fax 040-3994895
trombcar@units.it
🐦 @UrologiaTrieste

Il personale della Clinica Urologica

Medici

Medici Strutturati

L'organico della Clinica Urologica è così costituito:

Prof. Carlo Trombetta
Dott. Stefano Bianco
Dott. Andrea Boltar
Dott. Stefano Bucci
Dott. Sandro Ciampalini
Dott. Stefano Ciciliato
Dott. Gianluca d'Aloia
Dott. Roberto Knez
Prof. Giovanni Liguori
Dott. Andrea Lissiani
Dott. Diego Marega
Dott. Nicola Pavan (dal 29. 3. 2018)
Dott. Michele Rizzo (dal 29. 3. 2018)
Dott. Moreno Tontodonati

Medici Specializzandi

I medici iscritti alla Scuola di Specializzazione frequentano a tempo pieno la Clinica Urologica e partecipano attivamente alle attività di reparto in rapporto all'anno d'iscrizione ed all'esperienza maturata.

I anno

Sede universitaria di provenienza

Dott. Luca Ongaro	Udine
Dott. Giacomo Rebez	Trieste
Dott.ssa Lorena Di Marco	Cagliari

II anno

Dott. Matteo Boltri	Milano - Bicocca
Dott. Francesco Claps	Trieste
Dott.ssa Francesca Migliozi	Trieste

III anno

Dott.ssa Enrica Verzotti	Piemonte Orientale - Novara
--------------------------	-----------------------------

IV anno

Dott.ssa Grazia Bianchi	Trieste
Dott. Riccardo Boschian	Trieste
Dott. Giacomo Di Cosmo	Bari

V anno

Dott. Gaetano Chiapparrone	Palermo
Dott. Tommaso Silvestri	Trieste
Dott.ssa Francesca Vedovo	Trieste



Personale infermieristico e di supporto

Bagagiolo Mara
(Responsabile Infermieristica di Dipartimento)
Evelyn Makuc
(coordinatrice infermieristica)
Canziani Paolo (OSS)
Cardi Lorella (infermiera)
Ceschia Gianfranco (infermiere)
Colamartino Lorella (ASSS)
Cont Raki (infermiere)
Cop Estera (infermiera)
Coslovich Monica (infermiera)
Czarny Violetta (infermiera)
Degano Marisa (OSS)
Desantis Fabio (infermiere)
Federico Enzo (infermiere)
Fratte Gabriella (infermiera)
Gaudenzi Cristina (infermiera)
Giunta Luca (OSS)
Grdina Alessandra (infermiera)
Lizier Annalisa (infermiera)
Margarita Ornella (infermiera generica)
Martinuzzi Maria (ASSS)
Metlika Claudia (infermiera)
Milano Lara (infermiera)
Nardella Leonardo (infermiere)
Oliva Angelo (infermiere)
Palmisano Mimma (OSS)
Petelin Loredana (infermiera)
Polissa Cristina (infermiera)
Putignano Gabriella (OSS)
Silleri Bartolomeo (OSS)
Solimene Alessia (infermiera)
Vavilov Liliana (infermiera)
Zurzolo Guido (infermiere)

Personale amministrativo

De Souza A. Maria
Diviacchi Carmela
Zorzet Laura

Personale di sala operatoria dedicato all'urologia Ospedale di Cattinara

Covacci Luciana
Danieli Elena
De Savino Lisa
Fabrici Giorgia
Picchierri Fulvio
Pompeo Alessio
Ruggiero Stefania
Vrebac Marina
Zanon Elena

Personale di sala operatoria Ospedale Maggiore

Fonda Tiziana
(Coordinatrice Infermieristica)

Basezzi Oriana (infermiera)
Bernardon Paola (infermiera)
Colarich Cristina (infermiera)
Dalla Villa Stefania (infermiera)
Marcon Paola (infermiera)
Raffaelli Silvia (OSS)
Rinaldi Valentina (infermiera)
Starci Susanna (infermiera)
Ulcigrai Daniela (infermiera)
Urbina Prado Nuncia (infermiera)

Osservazioni di un'infermiera

Nonostante la carenza, sempre più evidente di personale infermieristico, l'acquisizione del robot Da Vinci, per noi strumentisti della Clinica Urologica, ha permesso la formazione per altro obbligatoria nel nostro ambito lavorativo e ci ha arricchito professionalmente di nuovi entusiasmi (che la struttura in cui lavoriamo, lentamente e progressivamente negli anni ci aveva tolto).

Per questo ringraziamo il prof. Trombetta, che con la sua determinazione, ci ha riscattati.

Non da ultimo ringraziamo i colleghi di Bassano, per la loro squisita ospitalità ed il dott. Lissiani e il dott. Knez per aver creduto in noi.

*Luciana Covacci
(a nome di tutti gli infermieri di sala)*

Innovazione tecnologica 2017 - 2018

Cronistoria dell'esperienza di chirurgia robotica a Trieste

Il 1 aprile 2017 viene installata a Trieste, presso l'ASUITS-Ospedale di Cattinara, la prima postazione robotica Da Vinci Si dual console che permette ai chirurghi, prevalentemente urologi, di eseguire nell'arco di poco meno di un anno circa una sessantina di procedure, mantenendo il rigore delle indicazioni oncologiche secondo linea guida ma ottenendo un notevole miglioramento in termini di outcome funzionali, essendo anche caratterizzata da una minore invasività e quindi tempi più rapidi di recupero con dimissioni dei pazienti sempre più precoci. Dal 19 marzo 2018 è stata acquisita in sostituzione alla precedente versione una piattaforma robotica Da Vinci XI singola console con la quale i nostri chirurghi stanno continuando la positiva esperienza robotica sino qui maturata.

Chirurgia Robotica "Da Vinci XI"

Attualmente presso la Clinica Urologica dell'Azienda Sanitaria Universitaria Integrata di Trieste, si eseguono tutte le tipologie di interventi chirurgici maggiori sia per patologia maligna che benigna e sia con approccio laparotomico tradizionale che con accesso laparoscopico. Il programma integrato multidisciplinare della Clinica Urologica è iniziato il 4. 4. 2017.

4. 4. 2017

Il dott. A. Lissiani e il dott. R. Knez iniziano
il primo intervento di chirurgia robotica



Laser al Tullio

La Clinica Urologica di Trieste è stata dotata di sistema Laser al Tullio per il trattamento della ipertrofia prostatica benigna. Il sistema è in dotazione della Day Surgery ed attualmente sono stati trattati circa trenta pazienti. Questa tecnica prevede la rimozione endoscopica dell'adenoma in più porzioni che, grazie all'ausilio del morcellatore, vengono frammentate ed estratte per l'esame istologico. Il sistema è in dotazione da giugno 2016 grazie al contributo della Fondazione CRTrieste.

Ecografo "Aplio 3000"

Dal mese di Gennaio 2017 il Pronto Soccorso Urologico è dotato dell'ecografo Aplio 3000. Tale strumentazione consente allo specialista urologo l'esecuzione di un imaging accurato e specifico di supporto diagnostico per la maggior parte delle competenze urologiche. L'ecografo è in dotazione da febbraio 2017 grazie al contributo della Fondazione CRTrieste.

Laser all'Olmio

La Clinica Urologica di Trieste è stata dotata di sistema Laser all'Olmio per il trattamento della ipertrofia prostatica benigna e della litiasi delle vie urinarie. Esso ha aperto la strada al trattamento della IPB con la vaporizzazione della ghiandola prostatica attraverso la HoLAP (Holmium Laser Ablation of the Prostate) prima e successivamente con la HoLEP (Holmium Laser Enucleation of the Prostate). Quest'ultima si configura come una tecnica di enucleazione che, grazie anche all'ausilio del morcellatore, ha permesso di trattare la IPB superando il problema dimensionale degli adenomi.

Anche nelle terapie chirurgiche relative alla litiasi delle vie urinarie lo sviluppo dei laser ad Olmio ha saputo offrire alternative terapeutiche più sicure, mini invasive rispetto alle tecniche tradizionali di litotrissia integrando ed ottimizzando procedure come l'ureterorenoscopia (URS) e la RIRS (Retrograde Intrarenal Surgery).

Attività didattica

L'attività didattica comprende l'insegnamento dell'Urologia per gli studenti del CdLS in Medicina e Chirurgia nonché la maggior parte degli insegnamenti relativi al percorso di formazione specialistica. Vengono svolte inoltre lezioni frontali per allievi infermieri del CdL di Scienze Infermieristiche ed

allieve Ostetriche afferenti all'IRCCS "Burlo Garofolo".

Dal 1 novembre 2017 il mio collaboratore di sempre Giovanni Liguori è stato chiamato dall'Università di Trieste in qualità di Professore Associato. La Clinica Urologica è inoltre sede di due Master Universitari di II livello.



Scuola di Specializzazione in Urologia

La Scuola di Specializzazione in Urologia fu istituita dal Prof. S. Rocca Rossetti nell'anno accademico 1978/79 e nell'anno accademico 1982/83 fu conferito il diploma di specializzazione ai primi iscritti. Da allora hanno conseguito la specialità 108 medici, gli ultimi due il 6 luglio del 2017.


Dr.ssa Francesca Vedovo, specializzanda del V anno, sta svolgendo una Clinical-research Fellowship presso l'Unità di Urologia Oncologica e Chirurgia dei Trapianti Renali della Fundació Puigvert (Barcelona, Spain) diretta dal Dr. Alberto Breda. Questo progetto, patrocinato dallo European Urological Scholarship Programme, la vede coinvolta in uno studio prospettico multicentrico randomizza intitolato "En bloc bladder tumor resection: prospective randomized evaluation of monopolar, bipolar and thulium energy" su cui realizzerà la tesi di Scuola di Specializzazione.



Master di II livello in "Chirurgia Andrologica e Disforia di Genere"

Il Master, della durata annuale, ha lo scopo di formare operatori medici interessati ai vari aspetti dell'Andrologia e in particolare della Chirurgia Andrologica e della gestione delle problematiche relative alla Disforia di Genere. L'Andrologia chirurgica ha vissuto nel corso degli ultimi tre decenni un rinnovamento in termini di acquisizioni biologiche, fisiopatologiche e biotecnologiche che hanno fortemente modificato l'approccio clinico, medico e chirurgico alle patologie dei genitali esterni congenite ed acquisite.

La figura dello specialista in Urologia, tradizionalmente, è stata depositaria delle competenze necessarie alla gestione delle patologie andrologiche a sfondo chirurgico che, a seguito dei continui e sempre più complessi aggiornamenti



conoscitivi, risultano oramai, difficilmente acquisibili durante lo svolgimento del corso di Specializzazione in Urologia. All'urologo si sono affiancati altri specialisti che hanno sviluppato nuovi interessi andrologici: il chirurgo pediatrico che porta le sue esperienze nel campo dei genitali ambigui, nello pseudoermafroditismo e della ipospadia; il ginecologo con il quale l'urologo ha sviluppato nuove esperienze ricostruttive in caso di atresia vaginale e DIG; l'endocrinologo che ha interesse nel campo della DE e del trattamento della DIG, il chirurgo plastico la cui esperienza risulta preziosa nella ricostruzione dei genitali maschili.

Obiettivo del corso è quello di fornire gli strumenti teorici e pratici che permettano un approccio aggiornato e razionale in termini scientifici fra le svariate opzioni di trattamento per le patologie andrologiche. Il corso prevede la frequenza in sala operatoria, la didattica frontale e altre forme di attività (ambulatori, ecografia ed ECD). I masterizzandi hanno seguito in sala operatoria e sono stati diretti operatori negli interventi attinenti gli argomenti trattati e frequenteranno gli ambulatori di andrologia, i servizi di diagnostica andrologica ed il reparto di degenza.

Medici che hanno conseguito il master

2009: Valeria Tallis, Fabrizio Viggiani, Massimo Calabrese, Antonio Ingrassia, Gabriele Irianni, Andrea Fabiani, Massimo Gatto, Francesco Ocello

2010: Giuseppe Maio, Giovanni Liguori, Filippo Invidiato, Emanuele Ciccarone

2011: Michele Ruoppolo, Ferdinando Di Giacomo, Gaetano Loiero, Alois Mahlknecht, Bruno Mazzoccoli, Marco Musy, Milos Petrovic, Leonardo Mosè Salamè, Paolo Umari, Antonio Vitarelli, Alessio Zordani

2012: Nicola Pavan, Sara Benvenuto, Renata Napoli, Giovanni Chiriaco, Andrea Loreto, Edoardo Bettini, Alejandro Ruben Frate, Francesco Giugliano, Giangiacomo Ollandini, Valeria Ales.

2014: Michele Tedeschi, Tezzot Giorgia, Susanna Bormiolo, Laura

Bonadio, Massimiliano Bernabei, Danilo Centrella, Giuseppe De Vita, Francesco Lafranceschina, Fabrizio Muzi, Roberto Knez

2015: Maurizio Cerabino, Davide Brotza, Domenico Sorrentino, Valdemaro Gianmaria Pavaci, Giuseppe Quarto, Gianluca d'Aloia

2016: Cai Tommaso, Ghidic Olga, Leucci Giuliana, Lissiani Andrea, Otte Oscar Sakwe, Petterle Valerio

2017: Agostini Andrea, Castaldo Luigi, Ciciliato Stefano, Gallo Fabrizio, Muscariello Raffaele, Santoni Bruno, Spuri Paolo.

2018: Marco Fasbender Jacobitti, Livio Salvatore Fiorino, Giuseppe Mastrocinque, Eugenio Miglioranza, Patrizio Vicini

Master di II livello in "Ecografia Urologica, Andrologica e Nefrologica"

Il Master di II livello in Ecografia Urologica Andrologica e Nefrologica ha lo scopo di formare operatori medici interessati ai vari aspetti dell'ecografia specialistica urologica, andrologica e nefrologica. L'ecografia è ormai accettata quale procedura diagnostica pratica accurata di rapida esecuzione e ripetibile. Grazie ad essa molti distretti corporei possono essere esplorati. L'ecografia è in continua evoluzione, in rapporto ai miglioramenti della strumentazione a allo sviluppo di nuove tecnologie. Sempre di più supporta lo specialista clinico nel suo percorso diagnostico terapeutico quotidiano. La figura dello specialista in Urologia, tradizionalmente, è stata depositaria delle competenze necessarie alla gestione delle patologie uro-andrologiche a sfondo chirurgico. Oggigiorno tuttavia la pratica clinica impone la necessità di



conoscere l'imaging appropriato che determina un percorso terapeutico. Obiettivo del Master è quello di fornire gli strumenti teorici e pratici che permettano un approccio aggiornato e razionale in termini scientifici alla scelta fra le svariate opzioni diagnostiche e di trattamento per le patologie uro nefroandrogiche.

Masterizzati nel 2017: Amodeo Antonio, de Concilio Bernardino, Favero Matilde, Iannotta Luca, Petterle Valerio, Spinelli Matteo Giulio.

Masterizzandi 2018: Alessandro Iannetti, Tommaso Fabrizio Montanaro, Umberto Pane, Valdemaro Pavacci, Valeria Tallis

Master di I livello in Management sanitario a pazienti stomizzati ed incontinenti

Il Master di primo livello in **Management sanitario a pazienti stomizzati ed incontinenti** ha lo scopo di formare infermieri esperti nella gestione delle persone portatrici di stomie ed incontinenti attraverso specifici interventi di **prevenzione, cura, riabilitazione ed educazione**. Obiettivo del corso è quello di acquisire e sviluppare **competenze teoriche, pratiche, comunicative, gestionali ed educative** che permettano una presa in carico **multifocale** basata sul razionale e sulle evidenze scientifiche.

Le aree di competenza che si vogliono consolidare sono: l'assistenza alla persona nel perioperatorio, la prevenzione e la gestione delle complicanze dello stoma, la riabilitazione, l'educazione terapeutica e sanitaria al portatore di stomia e ai suoi caregiver, il supporto psicologico e relazionale rispetto al cambiamento dello stile di vita, la scelta dei presidi più adatti



e dei trattamenti di conservazione della cute perilesionale e di medicazione delle lesioni peristomali.

Masterizzandi attuali: Calanca Anastasia, Camassa, Lara, Dreossi Fulvia, Grisan Stefano, Percoco Serena, Prosperi Agnese, Wasik Malgorzata, Zanin Elena, Zurzolo Guido

Tesi

Impact of sarcopenic obesity on outcomes in patients undergoing radical cystectomy for muscle-invasive urothelial carcinoma

Laureando: Eleonora Paccagnella AA 2017-2018

Studio prospettico sull'utilità clinica della profilassi antibiotica nell'intervento di resezione transrettale di tumori vescicali

Laureando: Alberto Marchesin AA 2017-2018

Utilità clinica della TC addominale nel follow-up dei seminomi stadio 1

Laureando: Dario Ghassempour AA 2017-2018

Analisi dell'utilità della profilassi antibiotica nell'intervento di resezione transuretrale di vescica

Laureando: Carmelo Monreale AA 2017-2018

Mercoledì 11 ottobre 2017

Stage 1 testicular cancer: possibility of treatment and long term side-effects

Laureando: Valbona Kurtallari AA 2017-2018

Venerdì 28 luglio 2017

Outcomes funzionali e oncologici in pazienti eriatrici (eta ≥ 75 anni) sottoposti a nefrectomia parziale e radicale: analisi della casistica triestina
Laureando: Pietro Azzalini AA 2016-2017

Efficacia e sicurezza della chirurgia renale in una coorte di pazienti geriatrici (eta ≥ 75 anni)
Laureando: Marco Ferroli AA 2016-2017

Utilità ed efficacia dello strumento di screening G8 nella valutazione del risultato chirurgico dei pazienti anziani (≥ 70 anni) con tumore renale
Laureando: Fabio Traunero AA 2016-2017

Venerdì 31 marzo 2017

Valutazione della tossicità dell'immunoterapia con il Bacillo di Calmette Guerin nel trattamento del carcinoma uroteliale superficiale della vescica
Laureando: Maddalena Monica Artico AA 2016-2017

Utilizzo della tossina botulinica nel trattamento dell'incontinenza urinaria nel paziente sottoposto a prostatectomia radicale retropubica
Laureando: Filippo Calamina AA 2016-2017

Utilità della TAC del torace nel follow-up dei pazienti sottoposti a chirurgia per tumore renale T1
Laureando: Lorenzo Cancellieri AA 2016-2017

Trattamento microchirurgico dell'azoospermia ostruttiva
Laureando: Georgios Pappas AA 2016-2017

Giovedì 27 ottobre 2016

Valutazione di long term effects in therapy for testicular neoplasia in young patients: clinical and functional aspects
Laureando: Rafaela Malinaric AA 2016-2017

Giovedì 29 settembre 2016

Epidemiologia, fattori di rischio e gestione delle IVU complicate associate a nefro-urolitiasi nella realtà urologica triestina
Laureando: Letizia Sangoi AA 2016-2017

Mercoledì 27 luglio 2016

Studio Pilota Prospettico non-randomizzato sul Trapianto Renale Robotico
Laureando: Marco Guazzieri AA 2015-2016

Antibiotic Treatment of Urinary Tract Infections (UTIs): an Italian cross-sectional study
Laureando: Silvia Ussai AA 2015-2016

Corso "E.A.S.Y." - Ecografia Andrologica SIA for Young Andrologists

Il corso è mirato a fornire un'occasione di crescita professionale e personale ai giovani soci della Società Italiana di Andrologia (SIA). L'obiettivo di EASY è soddisfare le necessità formative teorico-pratiche del medico che intende introdurre nella propria attività clinica l'ecografia degli organi genitali maschili e consolidare le competenze di chi già utilizza l'ecografo ma desidera perfezionare la propria tecnica. Il format del corso prevede che i partecipanti vengano divisi in cinque gruppi di cinque persone l'uno. EASY viene organizzato dalla Società Italiana Andrologia.

Il programma formativo prevede lezioni teoriche e pratiche, che si svolgeranno in cinque centri competenti nello studio ecografico dei genitali maschili. In questi centri sono i discenti ed eseguire in prima persona le ecografie sotto la guida dei docenti del corso.

"N.A.S.A. EVOLUTION" National Academy in Surgical Andrology

Questo progetto educativo è dedicato alla memoria del Prof. Edoardo Austoni che, durante il suo biennio presidenziale SIA, ideò e realizzò la Scuola Itinerante Europea in Andrologia. Quell'esperienza pionieristica permise la formazione chirurgica di tanti giovani andrologi che, a distanza di oltre dieci anni, costituiscono ora una parte rilevante della componente chirurgica della nostra Società. NASA si propone di offrire ai soci più giovani l'opportunità di visitare in modo attivo alcuni tra i principali Centri Italiani di riferimento per la Chirurgia Andrologica. Il format prevede il coinvolgimento di venti sedi ospitanti, distribuite in varie aree geografiche del territorio nazionale.

Ogni area ospiterà mensilmente, per due giorni consecutivi, un diverso gruppo di due, tre corsisti, offrendo loro una vera "full im-

mersion" chirurgica. I partecipanti, suddivisi in sei gruppi di due o tre, visiteranno ogni mese una diversa area geografica, partecipando in prima persona alle attività chirurgiche.

Al termine del corso, i partecipanti avranno così avuto modo di apprezzare analogie e differenze esistenti tra le diverse sedi visitate e, aspetto non meno importante, avranno avuto la possibilità di conoscere personalmente molti colleghi, di comprovata esperienza, con i quali poter sviluppare future collaborazioni professionali. La Clinica Urologica di Trieste, in qualità di centro di riferimento andrologico, è parte integrante di questo progetto.



Attività scientifica

La Clinica Urologica e Trieste



L'Associazione Medica Triestina e la più antica società scientifica attiva a Trieste. Fondata nel 1874, nel 2014 ha compiuto 140 anni. In tutti questi anni, caratterizzati da tanti cambiamenti politici, culturali e sociali, l'AMT è sempre stata un importante punto di riferimento culturale (talora l'unico) e scientifico per tutti i medici della nostra città.

Nel tempo i più importanti nomi della classe medica si sono succeduti al timone dell'Associazione che ha sempre annoverato tra i suoi soci i leader culturali della scienza e della professione medica.

Tra i Presidenti ricordiamo il Prof. *Giorgio Nicolich junior (1908-1925)* di scuola francese, antesignano dell'urologia, che fu nominato nel 1886 primario della VII divisione (chirurgica) dell'Ospedale Civico di Trieste, e che trasformò nel 1897 in divisione urologica, la prima in Italia e nell'impero asburgico. Dopo di lui ci furono altri urologi alla guida della Società che dal 2017 è stata affidata al Prof. Carlo Trombetta.

La Clinica Urologica in Regione



Rapporti con AAS 3

Negli ultimi due anni abbiamo cercato di instaurare e mantenere buoni rapporti di collaborazione con le aziende sanitarie e le strutture convenzionate instaurando convenzioni tra singo-

le aziende e l'Università di Trieste che hanno permesso a tutti i soggetti coinvolti di guardare con un'ottica più ampia la realtà sanitaria regionale. Di particolare rilievo è stata la collaborazione dell'AAS3 del medio ed alto Friuli.

Quella che inizialmente doveva essere solo una collaborazione a termine di fronte ad una criticità dell'organico si è trasformata nei mesi in un progetto di ben più ampio respiro.

L'onore ed il merito, soprattutto se il progetto intrapreso conoscerà lo sviluppo immaginato, va condiviso con la Dirigenza dell'ASS3 nella figura del Direttore Generale e del responsabile del Dipartimento Chirurgico. Forse abbiamo saputo guardare ben al di là della riforma sanitaria della nostra Regione volendo instaurare rapporto nuovo tra Ospedale "Hub" ed ospedale di rete ed immaginando la realizzazione di un centro dove l'urologia funzionale possa essere trattata con modalità innovative e tempi accettabili.

Convenzione con gli AIED di Pordenone e Udine



(www.aied.it)

Dal oltre 25 anni l'AIED di Udine e Pordenone si è rivolto all'Università di Trieste per implementare la propria attività. Il Prof. Secondo Guaschino (ginecologo) per primo aveva iniziato a collaborare con il consultorio portando, grazie ai suoi Collaboratori, le competenze ginecologiche.

Il 2 ottobre 1995 il Prof. Emanuele Belgrano fece la prima visita andrologica cui è seguito il convenzionamento di due professionisti (Prof. Carlo Trombetta e Dott. Stefano Bucci) che hanno svolto questa attività a Pordenone (dal 2017 il dott. Nicola Pavan ha preso il posto del Prof. Trombetta).

Ad Udine da diverso tempo operano il Dott. Sandro Ciampalini ed il dott. Stefano Ciciliato.

Le tecniche chirurgiche innovative nerve-sparing con l'utilizzo del Robot da Vinci consentono il risparmio dei nervi erigenti. I pazienti affetti da tumore della prostata così operati pertanto spesso mantengono l'erezione. Le sofisticate tecniche chirurgiche però non sono sufficienti se non sono accompagnate da efficaci programmi riabilitativi.

Presso l'AIED di Udine e Pordenone operano figure che incarnano una nuova professionalità (unendo competenze psicose-suologiche e di fisioterapia). È stata pertanto redatta una convenzione in entrata per trasferire alcune di queste competenze a Trieste (d.ssa Chiara Perin, d.ssa Giorgia Bobich, d.ssa Gabriela Alarcon e dott. Massimo Digrana).

Sotto l'egida della Clinica Urologica l'AIED dal 2013 ha deciso di promuovere un servizio specifico dedicato alla salute andrologica degli adolescenti (la visita viene eseguita gratuitamente ai 18enni che non fanno più la visita militare).



La Clinica Urologica in Italia

VENERDÌ 6 APRILE 2018 - Roma - SIU LIVE

La Società Italiana di Urologia ha selezionato la nostra Clinica Urologica per eseguire due interventi in diretta nell'ambito di un'iniziativa (SIU LIVE 2018) che coinvolge i maggiori centri italiani, d'Europa e degli USA.

Sono stati eseguiti 2 interventi

- conversione andro ginoide
(operatori C. Trombetta - S. Bucci)
- Coropoplastica per incurvamento penieno
(operatori G. Liguori - M. Rizzo)

Si è trattato di un evento unico in ambito urologico che ha presentato, in diretta planetaria, i più avanzati interventi di chirurgia

urologica eseguiti "a casa loro" da colleghi italiani e stranieri (circa 2700 Colleghi si sono collegati o hanno seguito in diretta da Roma).

Avere gli operatori in azione "a casa propria" assicura sicurezza ed efficienza delle prestazioni per il paziente e propone un modo nuovo di usufruire dell'insegnamento derivante dalla chirurgia in diretta senza impattare sul rischio clinico.

Congresso Nazionale SIUrO (12-14 aprile 2018), Milano

Bladder cancer in very elderly patients: clinical outcomes and survival in a retrospective analysis

Enrica Verzotti, Giacomo Di Cosmo, Nicola Pavan, Tommaso Silvestri, Giovanni Liguori, Carlo Trombetta

Department Of Urology, ASUITS - University Of Trieste, Trieste (TS)

CONUT score as a predictive biomarker of recurrence in patients with muscle invasive bladder cancer

Francesco Claps, Nicola Pavan, Matteo Boltri, Fabio Traunero, Giovanni Liguori, Carlo Trombetta

Urology Clinic, ASUITs - University Of Trieste, Department Of Medical, Surgical And Health Science, Trieste (TS)

Metastatic malignant melanoma of the bladder: an extremely rare condition

Giacomo Di Cosmo, Enrica Verzotti, Tommaso Silvestri, Nicola Pavan, Giovanni Liguori, Carlo Trombetta

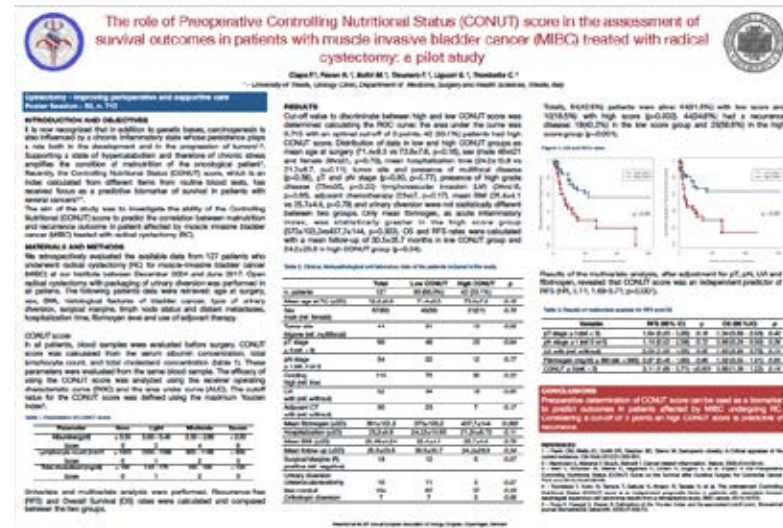
Department Of Urology, ASUITS - University Of Trieste, Trieste (TS)

Incidental prostate cancer at time of radical cystectomy: predictive factors and survival outcomes

Francesco Claps, Nicola Pavan¹, Paolo Umari², Michele Rizzo¹, Rossana Bussani³, Fabio Barbone⁴, Giovanni Liguori¹, Carlo Trombetta¹

Pavan N.¹, Silvestri T.¹, Antonelli A.², Palumbo C.², Furlan M.², Mir M.C.³, Capitanio U.⁴, Larcher A.⁴, Montorsi F.⁴, Breda A.⁵, Palou J.⁵, Rodriguez-Faba O.⁵, Linares E.⁶, Aguilera A.⁶, Takagi T.⁷, Tanabe K.⁷, Porpiglia F.⁸, Bertolo R.⁸, Rha K.⁹, Raheem A.⁹, Maurer T.¹⁰, Amiel T.¹⁰, Yang B.¹¹, Zang C.¹¹, Umari P.¹², Motturie A.¹², Long J-A.¹³, Fiard G.¹³, De Nunzio C.¹⁴, Tubaro A.¹⁴, Ferro M.¹⁵, De Cobelli O.¹⁵, Micali S.¹⁶, Bevilacqua L.¹⁶, Lima E.¹⁷, Torres J.¹⁷, Perdona S.¹⁸, Quarto G.¹⁸, Schips L.¹⁹, Castellucci R.¹⁹, Bove P.²⁰, Celia A.²¹, De Concilio B.²¹, Derweesh I.²², Bindiay A.²², Hamilton Z.²², Tracey A.²³, Barbati G.²⁴, Gregorio C.²⁵, Trombetta C.¹, Autorino R.²³

The role of preoperative controlling nutritional status (CONUT) score in the assessment of survival outcomes in patients with muscle invasive bladder cancer (MIBC) treated with radical cystectomy: A pilot study



Claps F., Pavan N., Boltri M., Traunero F., Liguori G., Trombetta C. Urology Clinic, ASUITS, University of Trieste, Dept. of Urology, Trieste, Italy

Utility of antibiotic prophylaxis before transurethral resection of bladder tumor



Di Cosmo G.¹, Verzotti E.¹, Rizzo M.¹, Umari P.², Liguori G.¹, Cai T.³, Trombetta C.¹


¹ Università degli Studi di Trieste, Dept. of Urology, Trieste, Italy,

² Università degli Studi del Piemonte Orientale, Dept. of Urology, Novara, Italy,

³ Santa Chiara Reg. Hospital, Dept. of Urology, Trento, Italy

The role of G8 screening tool in elderly population undergoing radical cystectomy: Preliminary evaluation

Boschian R., Pavan N., Verzotti E., Silvestri T., Traunero F., Liguori G., Trombetta C.



Comparison of mid-term oncological outcomes of active surveillance and percutaneous cryoablation of small renal masses

Umari P.¹, Rizzo M.², Billia M.¹, Chiapparrone G.², Pavan N.², Liguori G.², Stacul F.³, Zacchero M.¹, De Angelis P.¹, Volpe A.¹, Trombetta C.²

**Microsurgical vs robot-assisted vasovasostomy:
Technical aspects and results (video)**

Umari P.¹, De Naeyer G.², Schatterman P.², De Groote R.², Fossati N.³, Gandaglia G.³, Heinze A.², Rizzo M.⁴, Pavan N.⁴, Liguori G.⁵, Bucci S.⁴, Mottrie A.², Trombetta C.⁴

**Time For A Change In The Management Of Small Testicular
Masses: Results Of A Large Multicentric Retrospective Study
On Testis Sparing Surgery**

Giorgio Gentile¹, Lorenzo Bianchi², Michele Rizzo³, Marco Falcone⁴, Donato Dente⁵, Mario Cilletti⁶, Alessandro Franceschelli¹, Valerio Vagnoni¹, Marco Garofalo², Riccardo Schiavina², Eugenio Brunocilla², Francesco Claps³, Giovanni Liguori³, Carlo Trombetta³, Massimiliano Timpano⁴, Luigi Rolle⁴, Angelo Cafarelli⁵, Angelo Porreca⁵, Costantino Leonardo⁶, Fulvio Colombo¹, Giorgio Franco⁶



**Comparison of mid-term oncological outcomes of active
surveillance and percutaneous cryoablation of small renal
masses**

P. Umari, M. Rizzo, M. Billia, N. Pavan, G. Chiapparrone, G. Liguori, F. Stacul, M. Zaccherò, P. De Angelis, A. Volpe, C. Trombetta

Session "Complications and alternative to partial nephrectomy"



European Society
for Sexual Medicine World Meeting
(28 February - 3 March 2018), Lisbon

**Informative leaflet about neovaginal dilatation after male to female
sex reassignment surgery: the importance of correct management
of dilatation programme**

Di Grazia M., Migliozi F., Rizzo M., Bucci S., Liguori G., Trombetta C.
European Society for Sexual Medicine World Meeting - Lisbona
(P) Mar 2018

European Federation of Sexology
(9-12 May 2018), Albufeira

**Angiographic management of residual erectile tissue after male to
female sex reassignment surgery. First report of a new therapeutic
technique**

Rizzo M., Bertolotto M., Migliozi F., Bucci S., Liguori G.,
Trombetta C.
European Federation of Sexology - Albufeira (P) May 2018

La Clinica Urologica nel Mondo



Congresso AUA 2018
(18-21 maggio 2018), San Francisco - USA

The role of G8 Screening Tool in the assessment of peri-operative and functional outcome of elderly patients (≥ 70 y.o.) with kidney tumours: a multicentre analysis

Silvestri T., Pavan N., Boschian R., DeConcilio B., Celia A., Liguori G., Trombetta C.

New technologies for old procedures: when firefly technology improves robotic bladder diverticulectomy

Vedovo F., De Concilio B., Silvestri, Zeccolini G., Celia A.

Chest follow-up schedule of surgically resected renal cell carcinoma should be differentiated according to histological subtype

Michele Rizzo*, Trieste, Italy, Paolo Umari, Alessandro Volpe, Novara, Italy, Umberto Capitanio, Milan, Italy, Alessandro Antonelli, Maria Furlan, Carlotta Palumbo, Claudio Simeone, Brescia, Italy, Francesco Montorsi, Alessandro Larcher, Roberto Bertini, Milan, Italy, Lorenzo Cancellieri, Trieste, Italy, Francesco Porpiglia, Riccardo Bertolo, Orbassano, Italy, Enrica Verzotti, Nicola Pavan, Trieste, Italy, Riccardo Campi, Andrea Cocci, Andrea Mari, Andrea Minervini, Florence, Italy, Francesco Alessandro Mistretta, Andrea Conti, Ottavio de Cobelli, Milan, Italy, Giovanni Liguori, Carlo Trombetta, Trieste, Italy

Neovaginal microflora after surgical gender reassignment in HIV, HBV and HCV seronegative transsexual women.

Michele Rizzo*, Giuseppina Campisciano, Francesca Migliozi, Manola Comar, Stefano Bucci, Giovanni Liguori, Trieste, Italy

Percutaneous cryoablation of renal tumors in solitary kidney: results from an Italian multicentric study

Gaetano Chiapparrone*, Trieste, Italy, Bernardino de Concilio, Bassano del Grappa, Italy, Fulvio Stacul, Nicola Pavan, Trieste, Italy, Calogero Cicero, Guglielmo Zeccolini, Bassano del Grappa, Italy, Luca Balestreri, Martina Urbani, Aviano, Italy, Fulvio Laganà, Dolo, Italy, Giuseppe Casarrubea, Padova, Italy, Carlo Trombetta, Trieste, Italy, Antonio Celia, Bassano del Grappa, Italy

Rapporti con Società Scientifiche

SIA

Società Italiana di Andrologia

- Prof. Giovanni Liguori (Consigliere nazionale)
- Dott. Michele Rizzo (Responsabile Commissione Giovani)

SIEUN

Società Italiana di Diagnostica Integrata in Urologia, Andrologia, Nefrologia

- Dott. Stefano Bucci (Consigliere nazionale)

ESUI

EAU Section of Urological Imaging

- Prof. Carlo Trombetta (First President)

Società Triveneta di Urologia

- Dott. Nicola Pavan
(Consigliere e membro del Consiglio Direttivo)

Sezione Triveneta di Andrologia

- Dott. Sandro Ciampalini (Responsabile Regionale FVG)

GUONE

Gruppo Uro-Oncologico del Nord Est

- Dott. Nicola Pavan (Membro del Consiglio Direttivo)

AMT

Associazione Medica Triestina

- Prof. Carlo Trombetta (Presidente AMT)



Pubblicazioni scientifiche della Clinica Urologica

Antimicrobial prophylaxis for transrectal ultrasound-guided prostate biopsy: fosfomicin trometamol, an attractive alternative

Cai T, Gallelli L, Cocci A, Tiscione D, Verze P, Lanciotti M, Vanacore D, **Rizzo M**, Gacci M, Saleh O, Malossini G, **Liguori G**, **Trombetta C**, Rocco D, Palmieri A, Bartoletti R, Carini M, Wagenlehner FM, Naber K, Mirone V, Bjerklund Johansen TE. *World J Urol.* 2017 Feb;35(2):221-228. doi: 10.1007/s00345-016-1867-6.

Prevalence of Human Immunodeficiency Virus, Hepatitis B Virus, and Hepatitis C Virus Infections Among Transgender Persons Referred to an Italian Center for Total Sex Reassignment Surgery

Luzzati R, Zatta M, **Pavan N**, Serafin M, Maurel C, **Trombetta C**, Barbone F. *Sex Transm Dis.* 2016 Jul;43(7):407-11. doi: 10.1097/

Human Immunodeficiency Virus and Sexually Transmitted Disease Disparities Among Transgender Persons

Luzzati R, Maurel C, **Pavan N**, Zatta M, **Trombetta C**. *Sex Transm Dis.* 2016 Dec;43(12):780.

Iatrogenic ureteral injury during laparoscopic colectomy: incidence and prevention. A current literature review

Liguori G, Dobrinja C, **Pavan N**, de Manzini N, **Bucci S**, Palmisano S, **Trombetta C**. *Ann Ital Chir.* 2016;87:446-455.

Androgen Receptor (AR) Gene (CAG)n and (GGN)n Length Polymorphisms and Symptoms in Young Males With Long-Lasting Adverse Effects After Finasteride Use Against Androgenic Alopecia

Cauci S, **Chiriaco G**, Cecchin E, Toffoli G, Xodo S, Stinco G, **Trombetta C**. *Sex Med.* 2017 Mar;5(1):e61-e71. doi: 10.1016/j.esxm.2016.11.001.

A singular case of polyorchidism

Di Cosmo G, **Silvestri T**, **Bucci S**, Bertolotto M, **Trombetta C**. *Arch Ital Urol Androl.* 2016 Dec 30;88(4):333-334. doi: 10.4081/aiua.2016.4.333.

Intraoperative ultrasound-guided enucleation of testicular nodule

Boschian R, **Liguori G**, **Bucci S**, Bertolotto M, **Trombetta C**. *Arch Ital Urol Androl.* 2016 Dec 30;88(4):335-336. doi: 10.4081/aiua.2016.4.335.

Low back pain and FokI (rs2228570) polymorphism of vitamin D receptor in athletes

Cauci S, **Migliozzi F**, Trombetta CS, Venuto I, Saccheri P, Travan L, **Chiriaco G**. *BMC Sports Sci Med Rehabil.* 2017 Feb 7;9:4. doi: 10.1186/s13102-017-0069-x.

Pros-IT CNR: an Italian prostate cancer monitoring project

Noale M, Maggi S, Artibani W, Bassi PF, Bertoni F, Bracarda S, Conti GN, Corvò R, Gacci M, Graziotti P, Magrini SM, Maurizi Enrico R, **Liguori G**, Mirone V, **Pavan N**, Montironi R, Muto G, Pecoraro S, Porreca A, Ricardi U, Tubaro A, Zagonel V, **Trombetta C**, Zattoni F, Crepaldi G; Pros-IT CNR study group. *Aging Clin Exp Res.* 2017 Feb 24. doi: 10.1007/s40520-017-0735-6.

MR imaging in patients with male-to-female sex reassignment surgery: postoperative anatomy and complications

Bertolotto M, **Liguori G**, **Bucci S**, Iannelli M, **Vedovo F**, **Pavan N**, **Trombetta C**, Derchi LE.
Br J Radiol. 2017 Mar 3;20170062. doi: 10.1259/bjr.20170062.

INSIST-ED: Italian Society of Andrology registry on penile prosthesis surgery. First data analysis

Pescatori E, Alei G, Antonini G, Avolio A, Bettocchi C, Bitelli M, Boezio F, Cai T, Caraceni E, Carrino M, Colombo F, Conti E, Corvasce A, Dehò F, Fiordelise S, Ghidini N, Italiano E, La Pera G, **Liguori G**, Maretti C, Mondaini N, Natali A, Negro C, Palmieri A, Palumbo F, Paradiso M, Polito M, Pozza D, Silvani M, Tamai A, Timpano M, Utizi L, Varvello F, Vicini P, Vitarelli A, Franco G.
Arch Ital Urol Androl. 2016 Jul 4;88(2):122-7. doi: 10.4081/aiua.2016.2.122.

Contemporary minimally invasive surgery for adrenal masses: it's not all about (pure) laparoscopy

Pavan N, Derweesh I, Rassweiler J, Challacombe B, Zargar H, Porter J, Liatsikos E, Kaouk J, Porpiglia F, Autorino R.
BJU Int. 2017 Feb;119(2):201-203. doi: 10.1111/bju.13701.

Robot-assisted Versus Standard Laparoscopy for Simple Prostatectomy: Multicenter Comparative Outcomes

Pavan N, Zargar H, Sanchez-Salas R, Castillo O, Celia A, Gallo G, Sivaraman A, Cathelineau X, Autorino R.
Urology. 2016 May;91:104-10. doi: 10.1016/j.urology.2016.02.032.

Current Paradigm for Ischemia in Kidney Surgery

Mir MC, **Pavan N**, Parekh DJ.
J Urol. 2016 Jun;195(6):1655-63. doi: 10.1016/j.juro.2015.09.099.
Review.

Impact of novel techniques on minimally invasive adrenal surgery: trends and outcomes from a contemporary international large series in urology

Pavan N, Autorino R, Lee H, Porpiglia F, Sun Y, Greco F, Jeff Chueh S, Han DH, Cindolo L, Ferro M, Chen X, Branco A, Fornara P, Liao CH, Miyajima A, Kyriazis I, Puglisi M, Fiori C, Yang B, Fei G, Altieri V, Jeong BC, Berardinelli F, Schips L, De Cobelli O, Chen Z, Haber GP, He Y, Oya M, Liatsikos E, Brandao L, Challacombe B, Kaouk J, Darweesh I.
World J Urol. 2016 Oct;34(10):1473-9. doi: 10.1007/s00345-016-1791-9.

Intraoperative ultrasound in Renal Surgery in: Atlas of Ultrasonography in Urology, Andrology and Nephrology

Pavan N, **Silvestri T**, Calogero C, Celia A, **Belgrano E**, Martino P, Galosi A. B.
(Eds) – Springer 2017 in press

Evaluation of intralesional injection of hyaluronic acid compared with verapamil in Peyronie's disease: preliminary results from a prospective, double-blinded, randomized study

¹V. Favilla, ¹G.I. Russo, ²A. Zucchi, ³G. Siracusa, ¹S. Privitera, ¹S. Cimino, ²M. Madonia, ⁴T. Cai, ⁵G. Cavallini, ⁶**G. Liguori**, ⁷G. D'Achille, ⁸M. Silvani, ⁹G. Franco, ¹⁰P. Verze, ¹⁰A. Palmieri, ¹¹B. Torrisi, ¹⁰V. Mirone and ¹G. Morgia
¹Urology Section, Department of Surgery, University of Catania, Catania, Italy.
²Department of Urology and Andrology, University of Perugia, Perugia, Italy.
³Department of Urology, University of Sassari, Sassari, Italy.
⁴Urology Unit, Santa Chiara Regional Hospital, Trento, Italy.
⁵Medicitalia Andrology Section, Outpatient Clinic of Ferrara, Ferrara, Italy.
⁶Urology Unit, Cattinara Hospital, Trieste, Italy.
⁷Urology Unit, San Giacomo Hospital, Monopoli, Italy.
⁸Urology Unit, Hospital "degli Infermi", Biella, Italy.
⁹Urology Department, University "La Sapienza", Rome, Italy.
¹⁰Urology Department, University of Naples Federico II, Naples, Italy, and
¹¹Department of Statistics, University of Catania, Catania, Italy

PUBBLICAZIONI SPECIALIZZANDI

V ANNO

Gaetano Chiapparrone	3	Matteo Boltri	0
Tommaso Silvestri	8	Francesco Claps	0
Francesca Vedovo	6	Francesca Miglioizzi	1

IV ANNO

Grazia Bianchi	0	Lorena Di Marco	0
Riccardo Boschian	2	Luca Ongaro	0
Giacomo Di Cosmo	1	Giacomo Rebez	0

III ANNO

Enrica Verzotti	1		
-----------------	---	--	--

II ANNO

Matteo Boltri	0
Francesco Claps	0
Francesca Miglioizzi	1

I ANNO

Lorena Di Marco	0
Luca Ongaro	0
Giacomo Rebez	0

Attuali progetti internazionali che vengono sviluppati presso la Clinica Urologica

Partial versus radical nephrectomy in elderly (over 75 years old) population with renal tumors cT1-2: competing risk analysis

Introduction and Objectives: the incidence of Renal Cell Carcinoma (RCC) has increased over the last several decades, mostly due to incidentally found small renal masses. This rise is also seen in patients over 75 years old for whom overlapping comorbidities seem to question the need for active treatment. Previous data has suggested that partial nephrectomy (PN) translates into an improved renal function in the long run, however, data has failed to demonstrate an improvement in OS (overall survival) for the above mentioned population when surgical treatment is applied. To analyze surgical, renal functional and survival outcomes (OS, CSS, OCM) in the specific subgroup of patients over 75 years old undergoing nephrectomy (partial versus radical) for cT1-2 renal masses.

Premi attività scientifica Clinica Urologica

Best poster SIU 2017 Napoli

nella sezione "Tumore del rene: chirurgia conservative II"

Utility and efficacy of G8 Screening Tool in the assessment of surgical outcome of elderly patients (≥70 y.o.) with kidney tumours

T. Silvestri, N. Pavan, G. Di Cosmo, P. Azzalini, M. Ferroli, G. Chiapparrone, R. Boschian, G. Liguori, C. Trombetta



Best poster/video SIU 2017 Napoli

nella sezione "Andrologia: terapia medica e chirurgica"

Tattamento della disfunzione erettile mediante rivascularizzazione delle arterie peniene: bypass termino-laterale e termino-terminale

G. Chiapparrone, G. Liguori, R. Boschian, M. Bertolotto, E. Belgrano, C. Trombetta



Best poster EAU 2018 Copenhagen

in the session "Infectious disease 1: Lower urinary tract"

Utility of antibiotic prophylaxis before transurethral resection of bladder tumor

Di Cosmo G.¹, Verzotti E.¹, Rizzo M.¹, Umari P.², Liguori G.¹, Cai T.³, Trombetta C.¹

¹Università degli Studi di Trieste, Dept. of Urology, Trieste, Italy.

²Università degli Studi del Piemonte Orientale, Dept. of Urology, Novara, Italy.

³Santa Chiara Reg. Hospital, Dept. of Urology, Trento, Italy



Best poster EAU 2018 Copenhagen

"Testis cancer - quality of care makes the difference"

Time For A Change In The Management Of Small Testicular Masses: Results Of A Large Multicentric Retrospective Study On Testis Sparing Surgery

Giorgio Gentile¹, Lorenzo Bianchi², Michele Rizzo³, Marco Falcone⁴, Donato Dente⁵, Mario Cilletti⁶, Alessandro Franceschelli¹, Valerio Vagnoni¹, Marco Garofalo², Riccardo Schiavina², Eugenio Brunocilla², Francesco Claps³, Giovanni Liguori³, Carlo Trombetta³, Massimiliano Timpano⁴, Luigi Rolle⁴, Angelo Cafarelli⁵, Angelo Porreca⁵, Costantino Leonardo⁶, Fulvio Colombo¹, Giorgio Franco⁶



Best poster EAU 2018 Copenhagen

in the session "Complications and alternative to partial nephrectomy"

Comparison of mid-term oncological outcomes of active surveillance and percutaneous cryoablation of small renal masses

P. Umari, M. Rizzo, M. Billia, N. Pavan, G. Chiapparrone, G. Liguori, F. Stacul, M. Zacchero, P. De Angelis, A. Volpe, C. Trombetta



L'attività clinica della Clinica Urologica nell'anno 2017

La Struttura Complessa di Clinica Urologica è ubicata al **XII piano** della Torre Chirurgica dell'Ospedale di Cattinara con 29 posti letto. Alla Struttura Complessa afferiscono la **Struttura Semplice di Uro - Nefrologia** (Dott. S. Ciampalini) e di **Disforia di genere** (Dott. S. Bucci).

Al **III piano** è ubicato l'ambulatorio di Pronto Soccorso Urologico. All'**VIII piano** della Torre Chirurgica sono ubicati i seguenti servizi: stanza n.1 centro della calcolosi urinaria e trattamento E.S.W.L, ambulatorio di biopsie prostatiche e centro di cistoscopia flessibile e piccola chirurgia.

Presso la stanza 129 - 130 - 131 della **Palazzina dei Poliambulatori** sono ubicati i seguenti ambulatori: urodinamica invasiva e non, ambulatorio della continenza urinaria e stomizzati, ambulatorio di urologia generale, urologia oncologica, andrologia, farmacoriabilitazione andrologica e visite di controllo, ambulatorio di urologia generale, visite di controllo e preparazione dei moduli preoperatori.

Presso il **Centro Tumori** di via della Pietà 19 vengono eseguite le instillazioni di farmaci intravesicali.

Ingressi	1.503
Interventi chirurgici ordinari	1.094
Interventi in Day Hospital	92
Attività ambulatoriale	9.125
Percentuale d'attrazione extraprovinciale	17,3%
Percentuale d'attrazione attività ambulatoriale	7,5%

Prostate Cancer Unit (PCU)

Responsabile: **Dott. G. d'Aloia**

La **Prostate Cancer Unit** si occupa della gestione multidisciplinare dei pazienti con diagnosi di cancro della prostata in tutti gli stadi di malattia, dalle nuove diagnosi alle forme più avanzate. Il Core di questo Team è composto dalle figure specialistiche maggiormente coinvolte nelle attività cliniche multidisciplinari e nei percorsi assistenziali: urologi, oncologi radioterapisti, oncologi medici, anatomo-patologi, psicologi e infermiere professionali.

Questo team di specialisti con diverse competenze nella gestione del tumore alla prostata lavora in sinergia offrendo al paziente l'approccio terapeutico più opportuno, valutato attentamente in maniera collegiale e "cucito" sulle necessità di ogni singolo malato.

e-mail:

GRUPPO MULTIDISCIPLINARE IN AMBITO URO-ONCOLOGICO (GUO)

Responsabili: **Dott. S. Ciciliato** e **Dott. A. Lissiani**

Da tempo la patologia oncologica in ambito urologico necessita sempre più di una formazione e di un approccio multidisciplinare. Per rispondere a questa esigenza anche presso la nostra Clinica è nato il 'gruppo uro-oncologico multidisciplinare', un team costituito da un insieme di specialisti diversi che partecipano alla definizione e all'attuazione pratica del miglior percorso diagnostico e terapeutico del paziente uro-oncologico.

Centro Disforia di Genere

Responsabile: Dott. S. Bucci

Personale Medico:

Prof. G. Liguori

Dott. M. Rizzo

Dott.ssa F. Migliozi-Medico in Formazione Specialistica

Psicologi:

Dott. M. Di Grazia

Dott.ssa G. Alarcon

Dott.ssa G. Bobich

Dott.ssa C. Perin

Personale Infermieristico:

Coord. Inf. E. Makuc

Inf. P. L. Milano



Attività ambulatoriale (prime visite, visite preoperatorie, visite di controllo postoperatorio): **58 prestazioni.**

Da agosto 2017 è disponibile in G2 la dicitura Ambulatorio DIG

- Prime visite: **15**
- Visite preoperatorie: **15**
- Visite di controllo: **28**

Attività chirurgica

- Interventi di riassegnazione dei caratteri sessuali in senso andro-ginoide: **23**
- Interventi di dilatazione chirurgica post stenosi cicatriziale: **3**

Un ringraziamento particolare a:

Paola Dessenibus

Nikolaos Spyropoulos

Salvatore Scozzese