

VISTO l'art. 13, della L.R. 8.04.1997, n. 10 ai sensi del quale le Aziende per i servizi sanitari della Regione sono autorizzate a concedere contributi a favore degli ospiti non autosufficienti accolti in strutture residenziali regolarmente autorizzate, incluse in apposito elenco approvato e aggiornato annualmente dalla Giunta regionale;

VISTA la L.R. 26.01.2001, n. 4 ed in particolare il comma 72, dell'articolo 4, con il quale si prevede, tra l'altro l'estensione agli anziani non autosufficienti ospiti delle residenze gestite da soggetti del settore privato di mercato operanti ai sensi della L.R. 19/97 "Disciplina delle residenze polifunzionali", dei contributi per l'abbattimento delle rette giornaliere di degenza di cui succitato articolo 13;

VISTO l'articolo 12, comma 12, della L.R. 15.05.2002, n. 13 con il quale il contributo di cui all'articolo 13, della L.R. 10/97 è stato esteso anche agli ospiti adulti non autosufficienti accolti in strutture residenziali per anziani non autosufficienti, pur non avendo il requisito di età;

VISTA la deliberazione n. 1612 dd. 11.05.2001 con la quale è stato tra l'altro stabilito che agli anziani non autosufficienti, ospiti dei "Moduli polifunzionali di fascia A" viene esteso l'accesso dei contributi per l'abbattimento della retta giornaliera nella misura differenziata dell'80% dei contributi a favore degli ospiti di strutture residenziali protette per anziani facenti capo ad istituzioni pubbliche o private convenzionate con l'Azienda per i servizi sanitari territorialmente competente;

VISTE le modifiche apportate dall'articolo 2, comma 13, della L.R. 30/2007 ai sensi del quale agli ospiti non autosufficienti accolti in strutture residenziali per anziani non autosufficienti, autorizzate ai sensi del decreto del presidente della Giunta regionale 14 febbraio 1990, n. 83 e della deliberazione della Giunta regionale 11 maggio 2001, n. 1612, è corrisposto un contributo giornaliero di importo commisurato al grado di non autosufficienza, finalizzato all'abbattimento della retta giornaliera di accoglienza;

RILEVATO che ai sensi di quanto previsto dai commi 1, 2 e 3 del medesimo articolo 13, il contributo giornaliero può essere esteso, a titolo sperimentale, anche agli anziani non autosufficienti e alle persone affette da demenza o morbo di Alzheimer, accolti in servizi semiresidenziali e residenziali alternativi alle strutture residenziali di cui al DPRReg 083/90 e della DGR 1612/2001;

RICHIAMATA la deliberazione n. 991 dd. 12.05.2006 con la quale la Giunta regionale ha aggiornato a decorrere dal 1 gennaio 2006, in € 15,60, la misura della quota capitaria giornaliera di cui all'articolo 13, comma 1, della L.R. 10/97;

VISTO l'articolo 9, comma 7, della L.R. 30.12.2009, n. 24 con il quale è stato previsto che con deliberazione della Giunta regionale è incrementato il contributo per l'abbattimento delle rette giornaliere di accoglienza delle persone anziane non autosufficienti nelle strutture residenziali regolarmente autorizzate al funzionamento e convenzionale con le Aziende per i servizi sanitari e nei moduli di fascia A delle residenze polifunzionali, con decorrenza dall'1 gennaio 2010;

PRESO ATTO che la disponibilità finanziaria allocata al capitolo 4499 dello stato di previsione della spesa del Bilancio pluriennale per gli anni 2010-2012 e per l'anno 2010 è pari a € 44.600.000,00 con un incremento di € 8.600.000,00 rispetto alle risorse stanziare per l'anno 2009;

VISTA la deliberazione n. 776 dd. 21.04.2010 con la quale è stato definito quanto segue:

- che il sistema regionale di aumento dell'abbattimento della retta debba essere correlato sia alla valutazione economica della persona anziana sia al livello di non autosufficienza;
- che, nelle more della piena attuazione dello strumento multidimensionale VAL.GRAF, venga dato avvio al nuovo processo di riconoscimento diversificato dell'aumento della contribuzione regionale che, in sede di prima applicazione,

con decorrenza dal 1.01.2010, ha previsto un aumento generalizzato della quota capitaria di 1 Euro definendo pertanto in Euro 16,60 il contributo giornaliero da riconoscere a decorrere dal 1.01.2010 indistintamente a tutti gli ospiti non autosufficienti accolti nelle strutture residenziali per anziani non autosufficienti di cui al DPRReg 083/90 e in Euro 13,28 da riconoscere a tutti gli ospiti non autosufficienti accolti nelle strutture residenziali di cui alla DGR 1612/2001;

- che la definizione delle modalità e delle procedure per il riconoscimento, a decorrere dal 1.01.2010, dell'ulteriore quota di aumento legata alla situazione economica delle persone anziane non autosufficienti accolte in strutture residenziali di cui al DPRReg 083/90 e alla DGR 1612/2001 venga approvato con successivo provvedimento da adottare entro il 30 giugno;
- che la definizione delle modalità e delle procedure per il riconoscimento dei nuovi eventuali aumenti dell'abbattimento della retta di degenza anche in relazione alle condizioni di non autosufficienza della persona anziana accolta siano rinviata a successivo provvedimento da adottare a seguito dell'avvenuto completamento del processo di riqualificazione del sistema residenziale per anziani approvato con DGR 1378 dd. 8.06.2007, nonché della piena applicazione del nuovo strumento di valutazione multidimensionale VAL.GRAF.;
- che la definizione del contributo giornaliero diversificato in relazione alle condizioni economiche e al livello di non autosufficienza, da corrispondere agli anziani non autosufficienti e alle persone affette da demenza o morbo di Alzheimer, accolti in servizi semiresidenziali e residenziali alternativi alle strutture residenziali di cui al DPRReg 083/90 e alla DGR 1612/2005 sia rinviata a successivo provvedimento da adottare a seguito del completamento della rilevazione dei centri diurni per non autosufficienti operanti sul territorio regionale;

RITENUTO, in attuazione di quanto previsto al punto 3 della citata DGR. 776/2010, di definire che, a decorrere dal 1 gennaio 2010, l'ulteriore aumento dell'abbattimento della retta di degenza correlato alla situazione economica viene diversificato in due fasce di contribuzione regionale così come di seguito indicato:

Situazione economica (ISEE)	QUOTA CAPITARIA GIORNALIERA LEGATA ALL'ISEE	
	Per ospiti accolti in strutture residenziali per anziani non autosufficienti di cui al DPRReg 083/90	Per ospiti accolti in strutture residenziali per anziani non autosufficienti di cui alla DGR 1612/2001
Fino a 15.000	Euro 2,50	Euro 2,00
Da 15.001 a 25.000	Euro 1,50	Euro 1,00

RITENUTO altresì di stabilire che:

- la valutazione della situazione economica deve avvenire attraverso l'Indicatore della Situazione Economica Equivalente (ISEE) del beneficiario del contributo e del suo nucleo familiare;
- l'accesso all'ulteriore beneficio deve avvenire su specifica richiesta del diretto interessato o della persona di riferimento che ne cura gli interessi;

RILEVATA la necessità, al fine di garantire una puntuale, uniforme e tempestiva attuazione di quanto stabilito di delegare la Direzione regionale competente a fornire a tutti i soggetti coinvolti precise indicazioni sulle procedure da seguire attraverso circolari esplicative accompagnate da idonea modulistica;

RILEVATA infine la necessità di definire criteri omogenei di contabilizzazione delle giornate di degenza ai fini del riconoscimento del contributo previsto dall'articolo 13 della L.R. 10/97, sia per quanto attiene alla quota fissa che alla quota variabile correlata alla situazione economica così come di seguito indicato:

Presenza /assenza		% contributo
Giornata di accoglimento		100%
Giornata di dimissione		100%
Sospensione programmata	Prima giornata assenza con conservazione posto letto	70%
	Giornate successive e fino ad un massimo di 15 consecutivi	70%
	Giornate successive ai 15 gg	-
Sospensione non programmata per ricoveri ospedalieri	Prima giornata assenza con conservazione posto letto	100%
	Giornate successive e fino ad un massimo di 15 consecutivi	100%
	Giornate successive ai 15 gg	70%

Su proposta dell'Assessore alla salute, integrazione sociosanitaria e politiche sociali
La Giunta regionale all'unanimità

Delibera


1. Di definire che, a decorrere dal 1 gennaio 2010, l'ulteriore aumento dell'abbattimento della retta di degenza correlato alla situazione economica, sia diversificato in due fasce di contribuzione regionale così come di seguito indicato:


Situazione economica (ISEE)	QUOTA CAPITARIA GIORNALIERA LEGATA ALL'ISEE	
	Per ospiti accolti in strutture residenziali per anziani non autosufficienti di cui al DPR 083/90	Per ospiti accolti in strutture residenziali per anziani non autosufficienti di cui alla DGR 1612/2001
Fino a 15.000	Euro 2,50	Euro 2,00
Da 15.001 a 25.000	Euro 1,50	Euro 1,00

2. Di stabilire che la valutazione della situazione economica deve avvenire attraverso l'Indicatore della Situazione Economica Equivalente (ISEE) del beneficiario del contributo e del suo nucleo familiare.
3. Di stabilire altresì che l'accesso all'ulteriore beneficio deve avvenire su specifica richiesta del diretto interessato o della persona di riferimento che ne cura gli interessi.
4. Di delegare la Direzione regionale competente a fornire a tutti i soggetti coinvolti precise indicazioni sulle procedure da seguire attraverso circolari esplicative accompagnate da idonea modulistica.
5. Di definire, per le motivazioni indicate nelle premesse, i seguenti criteri omogenei di contabilizzazione delle giornate di degenza ai fini del riconoscimento del contributo previsto dall'articolo 13 della L.R. 10/97, sia per quanto attiene alla quota fissa che alla quota variabile correlata alla situazione economica:

Presenza /assenza		% contributo
Giornata di accoglimento		100%
Giornata di dimissione		100%
Sospensione programmata	Prima giornata assenza con conservazione posto letto	70%
	Giornate successive e fino ad un massimo di 15 consecutivi	70%
	Giornate successive ai 15 gg	-

Sospensione non programmata per ricoveri ospedalieri	Prima giornata assenza con conservazione posto letto	100%
	Giornate successive e fino ad un massimo di 15 consecutivi	100%
	Giornate successive ai 15 gg	70%

 REGIONE AUTONOMA FRIULI VENEZIA GIULIA	Segretariato generale Trieste, 12/07/2010
	Prot. N. 0008132 / A - 7547 (2010) Class. SGR-SG-D Fasc. 21

 REGIONE AUTONOMA FRIULI VENEZIA GIULIA	DIREZIONE CENTRALE SALUTE, INTEGRAZIONE SOCIOSANITARIA e POLITICHE SOCIALI	
	tel + 39 040 377 5520 fax + 39 040 377 5523	sanita.pol.soc@regione.fvg.it I - 34124 Trieste, riva Nazario Sauro 8

Decreto n° 692 /DC

Correzione della deliberazione 1282/2010 recante "LR 10/1997, art. 13. Aggiornamento della quota di abbattimento della retta di degenza nelle strutture residenziali per anziani".

Il Direttore Centrale

Vista la deliberazione n. 1282 del 30 giugno 2010, con la quale è stato disposto che un ulteriore aumento dell'abbattimento della retta di degenza in strutture residenziali regolarmente autorizzate a favore degli ospiti non autosufficienti è, con effetto dal 1° gennaio 2010, commisurato alla situazione economica, individuando, a tal fine, gli importi di quote capitarie riferite a due fasce di situazione economica (ISEE);

Atteso, in particolare, che ai sensi della deliberazione n. 1612 dell'11 maggio 2001 è stato stabilito che agli anziani non autosufficienti ospiti dei "Moduli polifunzionali di fascia A" è esteso l'accesso dei contributi per l'abbattimento della retta giornaliera nella misura dell'80 per cento dei contributi a favore degli ospiti di strutture residenziali protette per anziani facenti capo a istituzioni pubbliche o private convenzionate con l'A.S.S. territorialmente competente;

Considerato che nella tabella contenuta nella succitata deliberazione 1282/2010, che si riporta di seguito:

Situazione economica (ISEE)	QUOTA CAPITARIA GIORNALIERA LEGATA ALL'ISEE	
	Per ospiti accolti in strutture residenziali per anziani non autosufficienti di cui al DPR 083/90	Per ospiti accolti in strutture residenziali per anziani non autosufficienti di cui alla DGR 1612/2001
Fino a 15.000	Euro 2,50	Euro 2,00
Da 15.001 a 25.000	Euro 1,50	Euro 1,00

per mero errore materiale nella fascia di situazione economica (ISEE) da 15.001 a 25.000 euro, riferita agli ospiti accolti in strutture residenziali per anziani denominati Moduli di fascia A di cui alla DGR 1612/2001, è stato indicato l'importo di 1,00 euro invece di quello corretto di 1,20 euro (pari all'80 per cento di 1,50 euro);

Visto l'articolo 7, comma 34, della legge regionale 26 gennaio 2004, n. 1, ai sensi del quale le correzioni di errori materiali e di inesattezze rilevate nel testo di deliberazioni della Giunta regionale, che non incidono sui contenuti sostanziali dell'atto, sono disposte con decreto del Direttore centrale competente;

Ritenuto, pertanto di dover procedere alla correzione alla succitata tabella riportata come di seguito indicato:

Situazione economica (ISEE)	QUOTA CAPITARIA GIORNALIERA LEGATA ALL'ISEE	
	Per ospiti accolti in strutture residenziali per anziani non	Per ospiti accolti in strutture residenziali per anziani non

	autosufficienti di cui al DPREg 083/90	autosufficienti di cui alla DGR 1612/2001
Fino a 15.000	Euro 2,50	Euro 2,00
Da 15.001 a 25.000	Euro 1,50	Euro 1,20

Decreta


1. Ai sensi dell'articolo 7, comma 34, della legge regionale 26 gennaio 2004, n. 1, per la motivazione esposta in premessa, si dispone la correzione della deliberazione della Giunta regionale n. 1282 del 30 giugno 2010 sostituendo, con riferimento alla fascia di situazione economica (ISEE) da 15.001 a 25.000 euro, per gli ospiti accolti in strutture residenziali per anziani non autosufficienti di cui alla deliberazione della Giunta regionale 1612/2001, l'importo di 1,00 euro con l'importo di 1,20 euro, pari all'80 per cento di 1,50 euro.
2. Ai sensi di quanto disposto dal succitato punto 1 la tabella corretta risulta pertanto essere la seguente:

Situazione economica (ISEE)	QUOTA CAPITARIA GIORNALIERA LEGATA ALL'ISEE	
	Per ospiti accolti in strutture residenziali per anziani non autosufficienti di cui al DPREg 083/90	Per ospiti accolti in strutture residenziali per anziani non autosufficienti di cui alla DGR 1612/2001
Fino a 15.000	Euro 2,50	Euro 2,00
Da 15.001 a 25.000	Euro 1,50	Euro 1,20

Trieste, 8 luglio 2010



Il Direttore Centrale
dott. Paolo Basaglia



REGIONE AUTONOMA FRIULI VENEZIA GIULIA
DIREZIONE CENTRALE SALUTE
INTEGRAZIONE SOCIO SANITARIA E POLITICHE SOCIALI

COPIA CONFORME ALL'ORIGINALE CHE SI RILASCI A

TRIESTE, ADDI 8 LUG 2010



OCCUPA N. 2 PAGINE/FACCIE.

IL FUNZIONARIO RESPONSABILE
dott.ssa Ida PEDERZOLI

