



S.C. ECONOMICO FINANZIARIA - 745 REG.DEC.

**OGGETTO: Approvazione definitiva del Bilancio di esercizio e Rendiconto finanziario 2021.**

**SERVIZIO SANITARIO REGIONALE  
AZIENDA SANITARIA UNIVERSITARIA  
GIULIANO ISONTINA**

**DECRETO  
DEL DIRETTORE GENERALE**

L'anno **duemilaventidue**  
il giorno diciannove del mese di AGOSTO

**IL DIRETTORE GENERALE**

**dott. Antonio Poggiana**

**nominato con Delibera della Giunta Regionale n° 2266 dd. 27 dicembre 2019**

OGGETTO: Approvazione definitiva del Bilancio di esercizio e Rendiconto finanziario 2021.

Premesso che con L.R. n. 27/2018 e decreto del Presidente della Regione n. 0223/Pres. dd. 20.12.2019 su conforme Delibera di Giunta Regionale n. 2174 dd. 12.12.2019, a decorrere dal 01.01.2020 è stata costituita l'Azienda sanitaria universitaria Giuliano Isontina (ASUGI), comprendente gli ambiti territoriali individuati all'articolo 6 della legge stessa, e sono state contestualmente soppresse l'Azienda per l'assistenza sanitaria n. 2 Bassa Friulana – Isontina e l'Azienda sanitaria universitaria integrata di Trieste;

vista la L.R. 10 novembre 2015, n. 26 recante “Disposizioni in materia di programmazione e contabilità e altre disposizioni finanziarie urgenti”, e richiamato in particolare il Titolo III “Armonizzazione dei sistemi di contabilità degli Enti del Servizio Sanitario Regionale”, Capo IV “Il sistema di controllo”;

richiamata la DGR n. 189 dd. 12.02.2021 con la quale è stato approvato in via definitiva il documento “Linee annuali per la gestione del Servizio Sanitario Regionale - anno 2021”;

richiamato altresì il decreto n. 289 dd. 14.04.2021, come modificato ed integrato con decreto n. 405 dd. 13.05.2021, con il quale è stato adottato, in via preliminare, il Piano attuativo ed il Bilancio Preventivo Economico Annuale per l'anno 2021 di ASUGI;

visto il Decreto Legislativo n. 118 dd. 23.06.2011, recante “Disposizioni in materia di armonizzazione dei sistemi contabili e degli schemi di bilancio delle Regioni, degli enti locali e dei loro organismi, a norma degli articoli 1 e 2 della legge 5 maggio 2009, n. 42, che, al Titolo II rubricato “Principi contabili generali e applicati per il settore sanitario”, ha introdotto importanti cambiamenti per gli enti sanitari;

considerato che il D. Lgs 118/2011 è entrato in vigore nella Regione Friuli Venezia Giulia a partire dal 2015 in seguito a quanto previsto dalla L.R. 30.12.2014 recante “Disposizioni per la formazione del bilancio pluriennale e annuale (Legge Finanziaria 2015)”, laddove, all'art. 8, “Sanità pubblica”, comma 7, è stato disposto che “*gli Enti del Servizio Sanitario Regionale, in attuazione dell'art. 29 del Patto per la salute per gli anni 2014 – 2016 del 10 luglio 2014, adottano a decorrere dall'esercizio 2015 le disposizioni, i principi contabilità e gli schemi di bilancio di cui al Titolo II del decreto legislativo 23 giugno 2011, n. 118*”;

richiamato il Decreto della Direzione Centrale Salute, Politiche Sociali e Disabilità n. 1879/SPS dd. 08.10.2019 con il quale è stato adottato il nuovo Piano dei Conti degli Enti del Servizio Sanitario Regionale;

richiamate inoltre, tra le altre, le seguenti deliberazioni della Giunta Regionale:

- n. 1042 dd. 02.07.2021, avente ad oggetto “DGR 189/2021 - linee annuali per la gestione del Servizio Sanitario Regionale per l'anno 2021. Integrazioni”;
- n. 371 dd. 12.03.2021 avente ad oggetto “L.R. 22/2019, art 50 e art 54 - definizione percorso approvazione atto aziendale a modifica linee annuali per la gestione del SSR anno 2021”;
- n. 1683 dd. 08.11.2021 avente ad oggetto “L.R. 22/2019. piano attuativo e bilancio preventivo economico annuale consolidato degli enti del Servizio Sanitario Regionale - anno 2021. Approvazione”;
- n. 1968 dd. 23.12.2021 avente ad oggetto “L.R. 22/2019. piano attuativo e bilancio preventivo economico annuale consolidato degli enti del Servizio Sanitario Regionale - anno 2021. Variazione”;

- n. 1932 dd. 17.12.2021 avente ad oggetto “DPCM 502/1995, art 1, comma 5. determinazione per l'anno 2021 del compenso integrativo del trattamento economico dei Direttori generali degli Enti del Servizio Sanitario Regionale e criteri per l'attribuzione”;
- n. 1037 dd. 02.07.2021 avente ad oggetto “Accordo triennale per il periodo 2021-2023, tra la Regione Friuli Venezia Giulia e le associazioni rappresentative degli erogatori privati accreditati del Friuli Venezia Giulia, avente ad oggetto l'erogazione per conto del Servizio Sanitario Regionale di prestazioni sanitarie da parte delle strutture private accreditate”;
- n. 1036 dd. 02.07.2021 avente ad oggetto “DL 73/2021, art. 26 - DL 104/2020, art. 29 - DL 18/2020, art. 18, comma 1. programma operativo per la gestione dell'emergenza da Covid-19 della Regione autonoma Friuli Venezia Giulia. riavvio attività piano operativo regionale per il recupero delle liste di attesa”;
- n. 1314 dd. 27.08.2021 avente ad oggetto “L.R. 26/2015 - programmazione degli investimenti nel SSR per gli anni 2021-2023”;
- n. 1403 dd. 17.09.2021 avente ad oggetto “L.R. 26/2015 - programmazione degli investimenti nel SSR per gli anni 2021-2023 a seguito della stipula del contratto di mutuo con la banca europea degli investimenti”;
- n. 1767 dd. 19.11.2021 avente ad oggetto “Interventi di investimento ai sensi dell'art. 33, comma 10 e autorizzazione ai sensi dell'art. 36, comma 7 della L.R. 26/2015”;
- n. 1315 dd. 27.08.2021 avente ad oggetto “DL 34/2020, art. 2 - piano per il potenziamento della rete ospedaliera per emergenza Covid-19. modifiche alla DGR 1224/2020”;
- n. 1797 dd. 26.11.2021 avente ad oggetto “Azioni di contrasto all'emergenza da Covid-19. Impiego risorse”;
- n. 1891 dd. 10.12.2021 avente ad oggetto “DL 73/2021, art. 26, DL 104/2020, art. 29 e DL 18/2020, art. 18. programma operativo per la gestione dell'emergenza da Covid-19 della Regione autonoma Friuli Venezia Giulia. rimodulazione piano operativo regionale per il recupero delle liste di attesa”

viste le "Direttive, criteri, modalità ed elementi economico-finanziari per la redazione del Bilancio di esercizio 2021", trasmesse dalla Direzione Centrale Salute, Politiche sociali e Disabilità (DCSPSeD) con nota prot. n. 13607 dd. 29.04.2022, con la quale è stato anche segnalato il differimento al 31.05.2022 - operato dall'articolo 11-ter, comma 1, lett. a), della Legge 28 marzo 2022, n. 25, di conversione, con modificazioni, del DL 27 gennaio 2022, n. 4 - del termine di adozione del bilancio fissato dall'articolo 31 del Decreto Legislativo n. 118/2011 e s.m.i.;

vista altresì la successiva nota della DCSPSeD prot. n. 18496 dd. 19.05.2022, con la quale sono state fornite indicazioni integrative per la redazione del bilancio consuntivo 2021;

visto il decreto del Direttore Generale n. 507 dd. 31.05.2022 recante “Adozione della proposta di Bilancio di esercizio e Rendiconto finanziario 2021”;

accertato che tutti i documenti che compongono la proposta di Bilancio d'esercizio 2021 sono stati inviati al Collegio Sindacale con nota prot. n. 2441 dd. 27.05.2022, alla Conferenza dei Sindaci con nota prot. n. 59445 dd. 09.06.2022, a DCSPSeD ed ARCS con nota prot. n. 59465 dd. 09.06.2022 ed altresì trasmessi con nota prot. n. 59452 dd. 09.06.2022 all'Università degli Studi di Trieste, per il seguito di competenza e la formulazione dei previsti pareri;

atteso che la suddetta proposta di Bilancio d'esercizio per l'anno 2021 espone un risultato di utile e che pertanto risultano realizzate le condizioni di equilibrio economico;

vista la Relazione redatta dal Collegio Sindacale, unita al verbale n. 43 dd. 31.05.2022, ed accertato che, con la medesima, viene espresso parere favorevole all'adozione del Bilancio di esercizio 2021;

atteso che con nota prot. 86806/P/GEN del 03.08.2022, la Direzione Centrale Salute, Politiche Sociali e Disabilità (DCS), a seguito dell'istruttoria preliminare effettuata sui bilanci consuntivi 2021 trasmessi dagli enti del SSR ai fini del consolidamento regionale di cui all'art. 32 del decreto legislativo n. 118/2011, ha chiesto di apportare alcune integrazioni e rettifiche ai bilanci già adottati;

visto il decreto del Direttore Generale n. 728 dd. 18.08.2022 recante "Bilancio di esercizio e Rendiconto finanziario 2021 di cui al decreto 507/2022 - adozione della proposta di integrazioni e rettifiche", costituito dai seguenti documenti:

- Stato Patrimoniale;
- Conto Economico;
- Relazione del Direttore Generale
- Rendiconto finanziario;
- Nota Integrativa;
- Rendicontazione SIOPE;

atteso che il Bilancio d'esercizio per l'anno 2021, integrato e rettificato come da indicazioni contenute nella citata nota della DCS, espone un risultato di utile invariato rispetto a quello adottato con decreto 507/22 e che pertanto risultano confermate le condizioni di equilibrio economico;

accertato che tutti i documenti che compongono la nuova proposta di Bilancio d'esercizio 2021 sono stati inviati al Collegio Sindacale con nota prot. n. 82317 dd. 18.08.2022;

vista la Relazione redatta dal Collegio Sindacale, unita al verbale n. 49 dd. 18.08.2022, ed accertato che, con la medesima, viene espresso parere favorevole all'adozione del Bilancio di esercizio 2021;

visti i seguenti documenti che compongono il Bilancio d'esercizio 2021, tutti allegati al presente provvedimento del quale formano parte integrante:

- Stato Patrimoniale;
- Conto Economico;
- Relazione del Direttore Generale
- Rendiconto finanziario;
- Nota Integrativa;
- Rendicontazione SIOPE;

ritenuto, pertanto, di procedere alla definitiva approvazione del Bilancio di esercizio e del Rendiconto finanziario 2021, come risultanti dal citato decreto n. 728/2022 e corredati della Relazione del Collegio Sindacale, tutti allegati e facenti parte integrante del presente decreto, confermando, anche in concordanza con il parere espresso dell'Università degli Studi di Trieste con nota dd. 17.06.2022, la proposta di destinazione dell'utile 2021 ad incremento del Piano Investimenti 2022 di ASUGI;

rilevato che il provvedimento è proposto dal sostituto del Direttore della S.C. ECONOMICO FINANZIARIA congiuntamente con le Strutture aziendali competenti, che attesta la regolarità tecnica, amministrativa e la legittimità dell'atto e i cui uffici ne hanno curato l'istruzione e la redazione;

atteso che il Direttore Sanitario risulta attualmente assente;

visto che, con decreto n. 942 dd. 28 ottobre 2021, sono state attribuite al dott. Daniele Pittioni le funzioni di sostituto del Direttore Sanitario, nei casi di assenza o impedimento temporaneo dello stesso;

acquisito il parere favorevole del sostituto del Direttore Sanitario, del Direttore Amministrativo e del Direttore dei Servizi Sociosanitari;

## **IL DIRETTORE GENERALE**

### **DECRETA**

per le motivazioni espresse in narrativa che si intendono integralmente richiamate:

1. di procedere all'adozione definitiva del Bilancio di esercizio e del Rendiconto finanziario per l'anno 2021, come risultanti dal citato decreto n. 728/2022, corredati della Relazione del Collegio Sindacale, costituito dai seguenti documenti allegati al presente provvedimento, del quale formano parte integrante:
  - Stato Patrimoniale;
  - Conto Economico;
  - Relazione del Direttore Generale
  - Rendiconto finanziario;
  - Nota Integrativa;
  - Rendicontazione SIOPE;
2. di prendere atto che il Bilancio d'esercizio per l'anno 2021 espone un risultato di utile e che pertanto risultano realizzate le condizioni di equilibrio economico;
3. di confermare, anche in concordanza con il parere espresso dall'Università degli Studi di Trieste con nota dd. 17.06.2022, la proposta di destinazione dell'utile 2021 ad incremento del Piano Investimenti 2022 di ASUGI;
4. di trasmettere il presente provvedimento ai competenti organi ed Enti previsti dalla vigente normativa.

Il presente provvedimento diviene esecutivo, ai sensi dell'art. 4 della L.R. 21/92, dalla data di pubblicazione all'Albo aziendale telematico.

**IL DIRETTORE GENERALE**  
dott. Antonio Poggiana

Parere favorevole del sostituto del  
Direttore Sanitario  
dott. Daniele Pittioni

Parere favorevole del  
Direttore Amministrativo  
dott. Eugenio Possamai

Parere favorevole del  
Direttore dei Servizi Sociosanitari  
dott. Fabio Samani

# Elenco firmatari

ATTO SOTTOSCRITTO DIGITALMENTE AI SENSI DEL D.P.R. 445/2000 E DEL D.LGS. 82/2005 E SUCCESSIVE MODIFICHE E INTEGRAZIONI

Questo documento è stato firmato da:

NOME: EUGENIO POSSAMAI  
CODICE FISCALE: PSSGNE59M27C957L  
DATA FIRMA: 19/08/2022 10:59:13  
IMPRONTA: 7657546B5371A036B6280332246AE82929E26480FF48D53FE3C13ED22FFD62E6  
29E26480FF48D53FE3C13ED22FFD62E6A1429B52165C731CB7A2C2C79B37F7AE  
A1429B52165C731CB7A2C2C79B37F7AE2B2C3A3531561AA61CEA9CA1AC44F2CF  
2B2C3A3531561AA61CEA9CA1AC44F2CF0A3520354C5F2B1ACBCAF9175C1E45FE

NOME: FABIO SAMANI  
CODICE FISCALE: SMNFBA57C03L424I  
DATA FIRMA: 19/08/2022 11:04:08  
IMPRONTA: C05CC8FCC21F4C7C0408F090942A0FBA5EE2903BDC5FE21987E1B189EA9DABB7  
5EE2903BDC5FE21987E1B189EA9DABB7EFE3B9BF96BBADBFD288DC960B33CBB5  
EFE3B9BF96BBADBFD288DC960B33CBB5C77869FC8262CC5E265C762451B897FA  
C77869FC8262CC5E265C762451B897FAE617C94015488A3477B1BDFB800684EE

NOME: ANTONIO POGGIANA  
CODICE FISCALE: PGGNTN64M30C743F  
DATA FIRMA: 19/08/2022 11:09:11  
IMPRONTA: 6751D6D8D24082C5A28DC65FC0069E953096C90852083F85AE7C0B81C64E1B59  
3096C90852083F85AE7C0B81C64E1B5990D3D428183456D19F686758EDADD606  
90D3D428183456D19F686758EDADD606D1F8F54B4E229B1604B322D1F6B36BDD  
D1F8F54B4E229B1604B322D1F6B36BDD7B3BF51C2F206A3E266656692D3DDD2C

NOME: DANIELE PITTIONI  
CODICE FISCALE: PTTDNL61R10L483B  
DATA FIRMA: 19/08/2022 11:23:30  
IMPRONTA: 5BB3A768011AE556CE3AFECD4D221DAFCAE6C2F6189B0DE97E0ECA995DA31704  
CAE6C2F6189B0DE97E0ECA995DA317049987DCE3808364D62E97B5BE81462960  
9987DCE3808364D62E97B5BE814629605B09AE935E0272215F3C7366D473A203  
5B09AE935E0272215F3C7366D473A203AEBB30C5BDF8F97A69E9CB22483A7F80



REGIONE AUTONOMA FRIULI VENEZIA GIULIA



# RELAZIONE

SULLA  
GESTIONE DEL BILANCIO DI ESERCIZIO

**2021**

# Relazione sulla gestione

## Sommario

	Pagina
<b>1 Premessa</b>	3
<b>2 Generalità sul territorio servito, sulla popolazione assistita e sull'organizzazione dell'Azienda</b>	5
<b>2.1 L'Organizzazione Aziendale</b>	8
<b>3 Generalità sulla struttura e sull'organizzazione dei servizi</b>	14
3.1 <b>Assistenza Ospedaliera: stato dell'arte</b>	14
3.2 <b>Assistenza Territoriale: stato dell'arte</b>	18
3.3 <b>Prevenzione: stato dell'arte</b>	21
3.4 <b>Area Welfare: stato dell'arte</b>	22
<b>4 Gli obiettivi 2021</b>	35
4.1 <b>Relazione economico-finanziaria</b>	35
4.2 <b>Obiettivi Esercizio PAL 2021</b>	42
4.3 <b>Compenso integrativo del trattamento economico lordo omnicomprensivo attribuito per l'anno 2021 ai Direttori Generali</b>	113
4.4 <b>Vincoli operativi e Spending review</b>	121
<b>5 L'attività del periodo</b>	129
<b>6 Politiche del personale</b>	168
6.1 <b>Relazione sulla manovra del personale</b>	168
6.2 <b>Piano della formazione</b>	175
<b>7 Investimenti</b>	180
7.1 <b>INVESTIMENTI EDILI-IMPIANTISTICI</b>	180
7.2 <b>INVESTIMENTI PER ATTREZZATURE</b>	183
7.2.1 <b>Investimenti in apparecchiature biomediche</b>	183
7.2.2 <b>Investimenti in attrezzature per IT</b>	183
7.2.3 <b>Investimenti in attrezzature tecnico-economali</b>	184
<b>8 L'inventario fisico dei beni</b>	186
<b>9 Leggi speciali</b>	191
<b>10 Relazione di attività del Centro Collaboratore OMS</b>	214



## 1. PREMESSA

Il 2021 è stato il secondo anno che ha visto operare la nuova Azienda Sanitaria Universitaria Giuliano Isontina (ASUGI), costituita dalla fusione dell'Azienda Sanitaria Universitaria Integrata di Trieste con la parte isontina dell'Azienda per l'Assistenza Sanitaria n. 2 Bassa Friulana – Isontina, in applicazione della legge regionale di riforma n. 27/2018 e n. 22/2019, ma anche l'anno che ha visto consolidarsi il percorso di costituzione del nuovo Atto Aziendale.

Il 2021 è stato un anno che ha visto affacciarsi importanti cambiamenti organizzativi: le linee strategiche e programmatiche indicate dal Piano Nazionale di Ripresa e Resilienza (PNRR), presentato dal Governo e approvato dall'Unione Europea, e la nuova definizione delle attività e delle funzioni dei livelli assistenziali del Servizio Sanitario Regionale contenuti nella DGR 1446, poi modificata dalla 1965 a fine anno, in applicazione del modello previsto dalla L.R 22/2019.

Il 2021 è anche un anno in cui l'emergenza Covid ha continuato a influenzare le scelte strategiche e operative ad ogni livello organizzativo, ha messo ancora alla prova la capacità di offerta dei servizi e lo svolgimento delle attività di prevenzione e cura, la tenuta dei percorsi di presa in carico territoriale e di continuità assistenziale nei vari setting assistenziali, ha tenuto sotto pressione in particolar modo le aree di emergenza urgenza, le terapie intensive e i reparti di degenza negli ospedali sia dell'area giuliana che isontina.

L'Azienda ha dimostrato resilienza e capacità di recupero, ha messo in moto ogni dispositivo, rimodulando i percorsi e riprendendo le attività sanitarie temporaneamente ridotte nelle fasi dell'emergenza, in modo flessibile in funzione del continuo evolversi della pandemia.

Nel corso dell'anno è stato implementato il piano pandemico redatto l'anno precedente, strumento di protezione per gli assistiti e i lavoratori, garantendo la disponibilità di riserve strategiche adeguate ad ogni possibile scenario, attraverso un'organizzazione anticipata delle attività e dei processi, adottando strumenti previsionali per affrontare l'epidemia massimizzando il contenimento, favorendo il ritardo della diffusione dell'infezione da COVID 19, controllando la pressione sul sistema sanitario locale.

Inoltre, ASUGI ha dato piena attuazione dei contenuti del Programma operativo per la gestione dell'emergenza dal COVID-19 e nell'adozione di tutte le misure necessarie a garantire il monitoraggio e la rendicontazione delle attività svolte e dei costi sostenuti, garantendo le relative attività e risultati.

ASUGI ha potuto garantire cure efficaci ai suoi assistiti e governare gli effetti delle ondate pandemiche riuscendo a mantenere l'offerta dei propri servizi riducendo al minimo la contrazione dell'attività chirurgica e ambulatoriale e riportando i volumi di attività più vicini ai livelli pre-Covid.

Particolare merito va perciò attribuito agli operatori di ASUGI, professionisti che hanno continuato a profondere impegno e dedizione per mantenere elevati i livelli di assistenza e garantire a tutti il diritto alla salute, anche in condizioni di emergenza e talvolta di stress emotivo, favorendo la tenuta del sistema anche nei momenti di maggiore criticità.

Il 2021 ha coinciso anche con la messa in opera a regime della campagna vaccinale anti COVID-19. L'Azienda ha assicurato il massimo impegno allo svolgimento della campagna vaccinale anti SARS CoV-2 secondo le modalità previste dal Piano Strategico nazionale della vaccinazione anti SARS CoV-2/COVID 19 e dalle indicazioni ministeriali e regionali successive (tra cui le Raccomandazioni ad interim sui gruppi target della vaccinazione anti SARS-CoV-2/COVID-19 del 10 marzo 2021).

Il vaccino anti-covid ha rappresentato un momento di svolta nella gestione dell'emergenza e consente ora di guardare al futuro con fiducia, puntando ad un ritorno graduale alla normalità, e di dare una sempre più efficace risposta ai bisogni di salute della popolazione, in particolare quella più fragile e più esposta in questi ultimi due anni.

## 1.1 CRITERI GENERALI DI PREDISPOSIZIONE DELLA RELAZIONE SULLA GESTIONE

La relazione sulla gestione correda il bilancio di esercizio 2021 seguendo le disposizioni del D. Lgs. 118/11, quindi facendo riferimento al Codice Civile e ai Principi Contabili Nazionali (OIC), fatto salvo quanto difformemente previsto dallo stesso D. Lgs. 118/11.

La relazione sulla gestione, in particolare, contiene tutte le informazioni minimali richieste dal D. Lgs. 118/11 e smi. Fornisce inoltre tutte le informazioni supplementari, anche se non specificamente richieste da disposizioni di legge, ritenute necessarie a dare una rappresentazione esaustiva della gestione sanitaria ed economico-finanziaria dell'esercizio 2021.

## 2 GENERALITÀ SUL TERRITORIO SERVITO, SULLA POPOLAZIONE ASSISTITA E SULL'ORGANIZZAZIONE DELL'AZIENDA

L'Azienda sanitaria universitaria Giuliano Isontina attualmente comprende un ambito territoriale di 678,9 kmq, costituito dai territori dei Comuni che ne fanno parte:

a) Area Giuliana (corrispondente alla Provincia di Trieste) – superficie totale di 212,5 kmq ed una popolazione residente di 230.689 abitanti (dati ISTAT al 01/01/2021). Comprende i seguenti comuni: Duino-Aurisina/Devin Nabrežina, Monrupino/Repentabor, Muggia, San Dorligo della Valle-Dolina, Sgonico/Zgonik, Trieste;

b) Area Isontina (corrispondente alla Provincia di Gorizia) – superficie di 475,4 kmq e 139.070 abitanti rilevati al 01/01/2021. Comprende i seguenti comuni: Capriva del Friuli, Cormons, Doberdò del Lago/Doberdò, Dolegna del Collio, Farra d'Isonzo, Fogliano Redipuglia, Gorizia, Gradisca d'Isonzo, Grado, Mariano del Friuli, Medea, Monfalcone, Moraro, Mossa, Romans d'Isonzo, Ronchi dei Legionari, Sagrado, San Canzian d'Isonzo, San Floriano del Collio/Steversjan, San Lorenzo Isontino, San Pier d'Isonzo, Savogna d'Isonzo/Sovodnje ob Soci, Staranzano, Turriaco, Villesse.

Popolazione ASUGI al 01/01 Comune di Residenza	2020	2021		Var. % 21/20	Sup. kmq	Densità abitativa	
	totale	maschi	femmine				totale
<b>Gorizia</b>	<b>137.795</b>	<b>68.735</b>	<b>70.335</b>	<b>139.070</b>	<b>0,90%</b>	<b>475,4</b>	<b>292,8</b>
<b>Trieste</b>	<b>231.445</b>	<b>110.976</b>	<b>119.713</b>	<b>230.689</b>	<b>-0,30%</b>	<b>212,5</b>	<b>1097,8</b>
Trieste							
Duino Aurisina-Devin Nabrežina	8.321	4.033	4.340	8.373	0,60%	45,3	185,9
Monrupino-Repentabor	859	427	430	857	-0,20%	12,6	68,4
Muggia	12.934	6.252	6.714	12.966	0,20%	13,9	939,4
San Dorligo della Valle-Dolina	5.722	2.939	2.893	5.832	1,90%	24,2	235,7
Sgonico-Zgonik	1.996	1.027	1.025	2.052	2,80%	31,4	64,6
Trieste	201.613	96.298	104.311	200.609	-0,50%	85,1	2388,1
Gorizia							
Capriva del Friuli	1.644	782	840	1.622	-1,30%	6,3	259,7
Cormons	7.162	3.437	3.813	7.250	1,20%	35,1	208
Doberdò del Lago-Doberdob	1.350	636	704	1.340	-0,70%	27,1	49,9
Dolegna del Collio	328	174	151	325	-0,90%	12,9	25,6
Farra d'Isonzo	1.662	834	864	1.698	2,20%	10,3	163,3
Fogliano Redipuglia	2.986	1.439	1.538	2.977	-0,30%	7,9	383,6
Gorizia	33.569	16.528	17.559	34.087	1,50%	41,3	824,8
Gradisca d'Isonzo	6.385	3.034	3.339	6.373	-0,20%	11,2	571,7
Grado	8.065	3.805	4.154	7.959	-1,30%	119,5	67,4
Mariano del Friuli	1.485	736	739	1.475	-0,70%	8,6	171,9
Medea	978	484	481	965	-1,30%	7,4	132,8
Monfalcone	28.290	15.157	14.076	29.233	3,30%	20,6	1395,8
Moraro	713	343	350	693	-2,80%	3,6	199,1
Mossa	1.555	726	799	1.525	-1,90%	6,2	250,1
Romans d'Isonzo	3.709	1.833	1.873	3.706	-0,10%	15,5	239
Ronchi dei Legionari	11.811	5.821	6.030	11.851	0,30%	17,1	697,7
Sagrado	2.166	1.050	1.105	2.155	-0,50%	13,9	156,5
San Canzian d'Isonzo	6.129	3.022	3.088	6.110	-0,30%	33,9	182

Popolazione ASUGI al 01/01 Comune di Residenza	2020	2021			Var. % 21/20	Sup. kmq	Densità abitativa
	totale	maschi	femmine	totale			
San Floriano del Collio-Števerjan	756	373	374	747	-1,20%	10,6	71
San Lorenzo Isontino	1.540	765	753	1.518	-1,40%	4,4	349
San Pier d'Isonzo	1.998	1.007	970	1.977	-1,10%	9	220,3
Savogna d'Isonzo-Sovodnje ob Soci	1.672	919	821	1.740	4,10%	17	100,2
Staranzano	7.309	3.617	3.649	7.266	-0,60%	18,8	389,3
Turriaco	2.855	1.370	1.438	2.808	-1,60%	5,2	552,1
Villesse	1.678	843	827	1.670	-0,50%	12,1	139,8

Fonte Istat

### Indicatori di struttura della popolazione al 01/01/2021

PROVINCE	Indice di vecchiaia	Indice di dipendenza totale	Indice di dipendenza giovane	Indice di dipendenza senile	Indice di struttura etàattiva	Indice di ricambio etàattiva	Indice di mascolinità	Età media (anni)
Gorizia	231,16	61,97	18,71	43,26	163,11	152,21	97,73	48,2
Trieste	265,19	65,15	17,84	47,31	156,62	171,03	92,67	49,1
FVG	227,13	62,04	18,96	43,07	158,07	155,83	95,15	47,9

Fonte Istat

INDICATORE	D1	D2	D3	D4	DAI	DBI	ASUGI	FVG
dip. giovanile (%)	18,01	16,9	18,24	18,08	18,09	19,26	18,17	18,96
dip. Senile (%)	47,89	43,24	55,45	44,45	45,95	40,93	45,77	43,07
popol. attiva (%)	165,61	143,53	179,28	149,1	172,22	155,68	159,05	158,07
Carico (%)	21,8	21,99	22,31	22,53	22,22	25,53	22,96	22,71
Dipendenza (%)	65,91	60,14	73,69	62,53	64,03	60,18	63,94	62,04
Fecondità (%)	3,76	4,24	4,13	4,34	4,04	5,11	4,35	4,24
Vecchiaia (%)	<b>265,9</b>	<b>255,8</b>	<b>304,06</b>	<b>245,76</b>	<b>254,05</b>	<b>212,53</b>	<b>251,89</b>	<b>227,13</b>
sostituzione (%)	163,86	183,5	174,02	167,2	163,11	143,15	163,57	155,83

La distribuzione della popolazione per fasce di età è la seguente (inserire tabella)

G: ASSISTITI	Fascia di età	Maschi	Femmine	Numero
Popolazione di età	0-13	21.283	19.982	41.265
Popolazione di età	14-64	114.042	110.134	224.176
Popolazione di età	65-74	21.385	25.171	46.556
Popolazione di età	75 anni e oltre	21.998	35.245	57.243
Popolazione di età	Totale	178.708	190.532	369.240

La popolazione esente da ticket nell'esercizio 2021 è pari a 285.718 unità (87.798 per motivi di reddito, 197.920 per altri motivi)

### H: ESENZIONE DA TICKET 2021

per età e reddito	87.798
per altri motivi	197.920

DICHIARAZIONE SULLA COERENZA DEI DATI ESPOSTI CON I MODELLI MINISTERIALI DI RILEVAZIONE FLUSSI

<b>MODELLO FLS 11</b> <b>Anno 2021</b> <b>(scelte MMG e PLS)</b>	Assistibili. 0 - 13 anni Assistibili. 14- 64 anni Assistibili. 65- 74 anni Assistibili. oltre 75 anni  <b>Totale</b> Dati sulla popolazione assistita, (scelte MMG e PLS) e sulla sua scomposizione per fasce d'età, sono coerenti con quelli esposti nel QUADRO G del Modello FLS 11.
<b>MODELLO FLS 11</b> <b>Anno 2021</b> <b>(scelte MMG e PLS)</b>	I dati sulla popolazione esente da ticket sono coerenti con quelli esposti nel quadro H del modello FLS 11

I dati relativi alla popolazione assistita, sopra riportati, differiscono da quelli ISTAT e da quelli utilizzati dalla Regione per il riparto del fabbisogno sanitario regionale standard (se diversi da ISTAT). In particolare, la popolazione ISTAT è pari a 369.759 unità, la popolazione utilizzata dalla Regione per il riparto è pari a 369.816 unità.

## 2.1 ORGANIZZAZIONE AZIENDALE

L'anno 2020 ha visto l'applicazione della legge regionale di riforma n. 27/2018 e n. 22/2019 e, di conseguenza, per quanto qui rileva, la nascita dell'Azienda Sanitaria Universitaria Giuliano Isontina (ASUGI), costituita dalla fusione dell'Azienda Sanitaria Universitaria Integrata di Trieste con la parte isontina dell'Azienda per l'Assistenza Sanitaria n. 2 bassa friulana – isontina.

I primi atti adottati dalla neonata Azienda hanno inteso confermare la preesistente organizzazione delle due Aziende fuse (ad eccezione del Dipartimento di Prevenzione, fin da subito reso unico in base alla normativa vigente) in attesa dell'adozione del nuovo atto aziendale che, verosimilmente, sarà formalizzato nell'anno 2021 (stante quanto previsto dalla DGR 371/2021). Ciò significa che, in attesa di questa importante revisione, continuano a coesistere le Strutture di staff e di linee sia di ASUITS che di AAS 2 – parte isontina, definite, rispettivamente, nell'Atto Aziendale adottato con decreto del Direttore Generale di ASUITS n. 843 dd. 6/12/2017 e del Direttore Generale di AAS 2 n. 721 dd. 31/12/2015.

La Direzione Generale è già, ovviamente, unica, e compone la Direzione Strategica assieme alla Direzione Sanitaria, a quella Amministrativa e a quella dei Servizi Sociosanitari, uniche anch'esse sin dal 1/1/2020. Il collegio sindacale è stato nominato con DCR 492 del 28.5.2020 e l'Organismo indipendente di valutazione è stato nominato con decreto n. 363 del 14.4.2020. Alla data di redazione del presente piano non risultano ancora nominati/designati i componenti dell'Organo di Indirizzo.

L'ambito di competenza di ASUGI insiste su un territorio di confine, la cooperazione sanitaria transfrontaliera - ed in particolare con la Slovenia - rappresenta uno degli indirizzi strategici della programmazione aziendale, per favorire l'integrazione tra i relativi sistemi sanitari. A tal fine l'Azienda partecipa alle iniziative promosse dalla Regione in materia e favorisce ogni altra attività atta a sviluppare progetti di collaborazione transfrontaliera. La presentazione dell'organizzazione e dell'attività aziendale che segue si riferisce al periodo precedente all'anno 2020: per fornire una rappresentazione di quanto accade in ASUGI normalmente si è scelto infatti di riferirsi al periodo precedente al diffondersi dell'emergenza pandemica, in quanto i dati riferiti al 2020 risultano chiaramente influenzati dalla gestione 30 dell'emergenza in atto.

ASUGI integra in un'unica Azienda i Servizi Territoriali, l'Ospedale e l'Università (Dipartimento di Scienze Mediche, Chirurgiche e della Salute). Eroga e sviluppa, integrandole, prevenzione, diagnosi e terapia polispecialistica, ricerca e formazione, anche di rilievo nazionale e sovranazionale. L'Azienda svolge in modo unitario e inscindibile, a livello di cure primarie ed ospedaliere, le funzioni di assistenza, didattica e ricerca. Organizza e gestisce le attività assistenziali e di ricerca clinica sia direttamente sia attraverso il governo delle reti cliniche integrate previste dalla programmazione del Servizio Sanitario Regionale.

ASUGI è articolata in sei **Distretti**, quattro per l'ex ASUITS e due per l'ex AAS 2. Tutti i cittadini, in base alla residenza, hanno un Distretto di riferimento. In ognuno dei quattro Distretti afferenti all'ex ASUITS è attiva almeno una Microarea (unità territoriale dai 1.000 ai 1.500 residenti dove si sperimenta medicina proattiva: nate nel 2005 all'interno di un progetto, promosso dall'Azienda territoriale assieme al Comune e all'ATER di Trieste, che si sviluppa sulla base delle indicazioni dell'Organizzazione mondiale della sanità (OMS) e di alcuni programmi europei. Il progetto coinvolge altri enti pubblici e privati per intervenire nei settori determinanti per la salute: sanità, educazione, habitat, lavoro e la democrazia locale. Le risposte ai vari bisogni possono coinvolgere le diverse unità operative dell'Azienda, i MMG e PLS, gli specialisti e il servizio sociale del Comune di Trieste).

L'offerta dei servizi nelle strutture distrettuali è finalizzata a garantire ai cittadini:

- assistenza sanitaria di base; - autorizzazione e distribuzione di farmaci e di altri presidi sanitari; - assistenza protesica;
- assistenza ambulatoriale;
- assistenza domiciliare;
- continuità terapeutica ed assistenziale Ospedale – Territorio;
- assistenza sanitaria nelle strutture residenziali e semiresidenziali, sanitarie e socio assistenziali;

- assistenza sanitaria e sociosanitaria rispetto a specifici bisogni della persona o della famiglia;
- attività amministrative dirette all'utenza.

I Servizi distrettuali lavorano in stretta integrazione con i Dipartimenti ad Attività Integrata dei Presidi di Cattinara/Maggiore e di Gorizia/Monfalcone, con l'I.R.C.C.S. Burlo Garofolo di Trieste, con i pediatri, le scuole, i servizi sociali dei Comuni, il Tribunale dei minori.

Presso il Distretto 2 di ex ASUITS è attiva la struttura Tutela salute bambini e adolescenti di lingua Slovena, Slovenska služba (Servizio socio-psico-pedagogico sloveno), cui possono rivolgersi le famiglie di tutto il territorio aziendale di Trieste, indipendentemente dal Distretto di appartenenza.

Le **cure ambulatoriali e domiciliari** vengono garantite in stretta integrazione con i servizi sanitari e sociali, per realizzare valutazioni e interventi che coinvolgono diversi professionisti, di diverse discipline.

I principali servizi offerti coprono:

- il coordinamento delle attività svolte dai medici di assistenza sanitaria di base;
- la definizione di percorsi diagnostici-terapeutici condivisi tra medici di medicina generale e specialisti;
- attività sanitarie specialistiche ambulatoriali;
- la continuità assistenziale e l'integrazione tra ospedale e medicina generale;
- la possibilità, sulle 24 ore, di ricevere cure mediche ed infermieristiche (nel territorio isontino le cure infermieristiche vengono garantite sulle 12 ore) ;
- autorizzazione e distribuzione di farmaci e di altri presidi sanitari.

Presso ogni Distretto è attiva l'**Assistenza domiciliare** (a casa e presso le case di riposo), per evitare l'istituzionalizzazione delle persone fragili, per consentire loro di rimanere in sicurezza nel normale contesto di vita, senza perdere o limitare le proprie abitudini e relazioni sociali. L'Assistenza Domiciliare viene attuata anche attraverso il Servizio infermieristico domiciliare. Per specifiche condizioni, l'ex ASUITS ha disponibilità di servizi specifici di Medicina specialistica domiciliare, per le prestazioni di Chirurgia, Chirurgia vascolare, Dermatologia, Ginecologia ed Ecografia ostetrico-ginecologica, Neurologia, Oculistica, Ortopedia, Otorinolaringoiatria, Pneumologia e Urologia alle quali si accede attraverso le richieste del medico di Medicina generale. Le prestazioni sono fornite dalla struttura Cure ambulatoriali e domiciliari di ciascun Distretto. L'ex AAS2 ha disponibilità di servizi specifici di Medicina specialistica domiciliare, per le prestazioni di Cardiologia, Fisiatria, Dermatologia, Otorinolaringoiatria (solo nel Distretto Alto Isontino), Pneumologia, Cure Palliative e terapia del dolore alle quali si accede attraverso le richieste del medico di Medicina generale. Le prestazioni sono fornite da ciascun Distretto. Le Cure ambulatoriali e domiciliari, infine, prevedono le autorizzazioni e la distribuzione di farmaci e altri presidi ai cittadini che ne fanno richiesta.

Le principali forme di assistenza distrettuale attive sul territorio giuliano riguardano:

- Servizio infermieristico domiciliare (SID)
- Assistenza Domiciliare Integrata (ADI)
- Servizio Assistenza Domiciliare (SAD)
- Pronto intervento domiciliare
- Centro diurno convenzionato

mentre quelle attive sul territorio isontino riguardano:

- Servizio infermieristico domiciliare (SID)
- Assistenza Domiciliare Integrata (ADI)
- Infermiere di comunità: sono attivi n. 7 ambulatori comunali nel DAI e n. 10 ambulatori nel DBI.

L'**assistenza agli anziani** nel territorio giuliano viene offerta attraverso l'accoglimento dell'anziano presso le Residenze Sanitarie Assistenziali (RSA). In totale si dispone di 233 posti letto dedicati, in parte gestiti

direttamente, in parte convenzionati con strutture accreditate. Esse sono dedicate alle persone che hanno bisogno di riabilitazione estensiva, di recupero psicofisico che non possono essere trattate a domicilio o anche con funzione sollievo. Ogni Distretto gestisce i posti letto della propria RSA di riferimento, attraverso la struttura Anziani e residenze.

L'assistenza agli anziani nel territorio isontino viene offerta attraverso l'accoglimento dell'anziano presso le 3 Residenze Sanitarie Assistenziali (RSA) a gestione diretta, ubicate a Cormons, Gorizia e Monfalcone e presso 1'RSA dell'Ospizio Marino di Grado, in regime di convenzione. In totale dispone di 128 posti letto dedicati, in parte gestiti direttamente nelle RSA aziendali (108), in parte convenzionati (20). Esse sono dedicate alle persone che hanno bisogno di riabilitazione estensiva, di recupero psicofisico che non possono essere trattate a domicilio o anche con funzione sollievo. È inoltre attivo un Servizio di Hospice con 5 posti letto nella sede distrettuale di Monfalcone e la struttura del Nucleo Gravi Celebrosioni Acquisite (9 posti letto), sita nell'Ospedale di Gorizia, che garantisce la presa in carico dei malati in stato vegetativo con un team multiprofessionale specializzato (medici, infermieri, fisioterapisti, psicologi).

In entrambi i territori, come servizio alla persona anziana è disponibile una variegata offerta di Residenze socioassistenziali (case di riposo), classificate in:

- Casa albergo (struttura dedicata a persone autosufficienti)
- Residenza polifunzionale (anziani con problemi di non autosufficienza che non necessitano di cure medico-infermieristiche continuative, eventualmente fornite dalle strutture distrettuali)
- Residenza polifunzionale di fascia A (persone non autosufficienti che necessitano di prestazioni di assistenza infermieristica)
- Residenza protetta (persone con elevati livelli di non autosufficienza e con necessità di assistenza sanitaria continuativa)

L'**Assistenza riabilitativa** viene garantita a tutti i ricoverati che ne hanno bisogno come attività riabilitative e logopediche in fase acuta e sub-acuta nei reparti di degenza per acuti, come attività riabilitativa intensiva presso il reparto di riabilitazione del Presidio del Maggiore e del Presidio di Gorizia e Monfalcone e attraverso un Servizio di Riabilitazione distrettuale. Quest'ultimo garantisce 34 interventi multidisciplinari, valutativi, diagnostici, terapeutici e preventivi (nei due distretti isontini il Servizio di riabilitazione distrettuale garantisce sia prestazioni a livello ambulatoriale che nelle RSA a gestione diretta, nel Nucleo GCA e a domicilio del paziente).

La **Salute mentale** nell'area giuliana è garantita attraverso il Dipartimento per la tutela della Salute Mentale (DSM) Presso il DSM vengono organizzati gli interventi rivolti alla tutela e alla promozione della salute mentale dei cittadini e della prevenzione, diagnosi, cura e riabilitazione nel campo della psichiatria. Il Dipartimento è inoltre Collaborative Center WHO.

Il DSM è organizzato in

- Centri di Salute Mentale (CSM)
- Servizio Psichiatrico di Diagnosi e Cura (SPDC) con posti letto presso il Presidio del Maggiore
- Servizio Abilitazione e Residenze (SAR)
- Clinica Psichiatrica, sede universitaria per le attività di tirocinio per gli studenti di medicina e di tirocinio professionalizzante per i medici specializzandi in psichiatria.

Nell'area isontina vi è la presenza di CSM (Alto Isontino e Basso Isontino).

Nell'area giuliana ha sede di un **Dipartimento delle Dipendenze** (DDD) la cui attività è rivolta alle persone che vivono un problema legato al consumo o alla dipendenza da sostanze legali (come alcol e fumo di tabacco), illegali (come cannabis, eroina, cocaina, LSD, ecstasy, ketamina), da gioco d'azzardo e da tecnologie (come internet, videogiochi, social network). Analoghe prestazioni vengono garantite nell'area isontina attraverso la SC delle Dipendenze nelle sedi di Gorizia e Monfalcone.



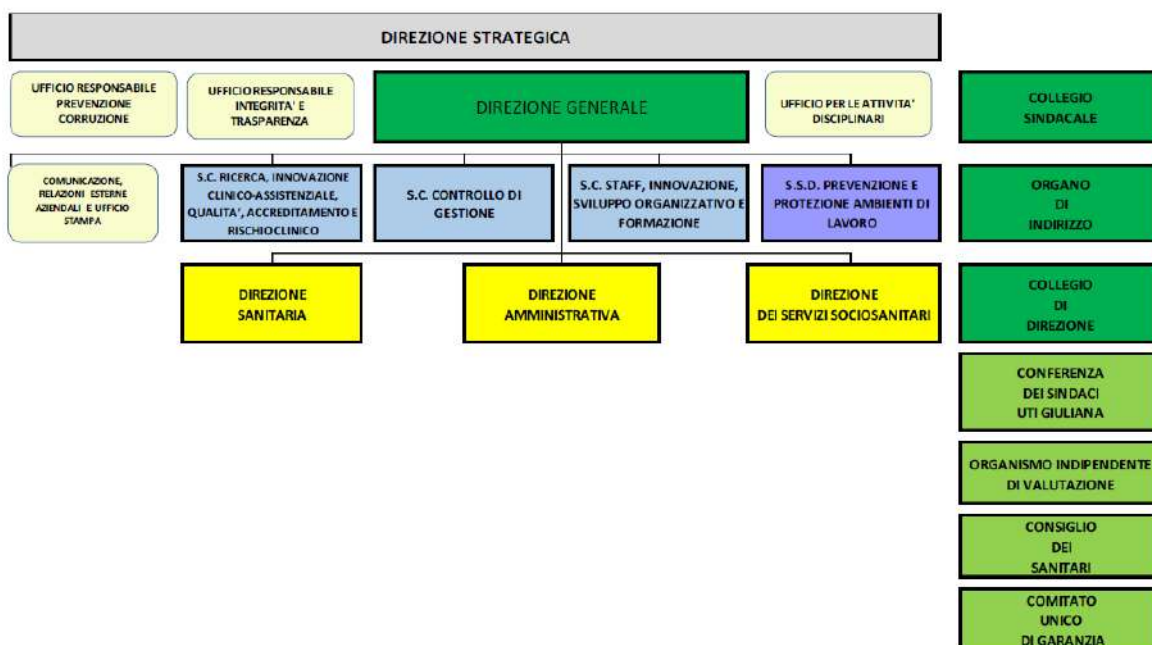
Si riportano di seguito in sintesi gli organigrammi delle aziende che hanno costituito l’Azienda Sanitaria Universitaria Giuliano Isontina (ASUGI).

**Azienda Sanitaria Universitaria Integrata di Trieste (ASUITS)**

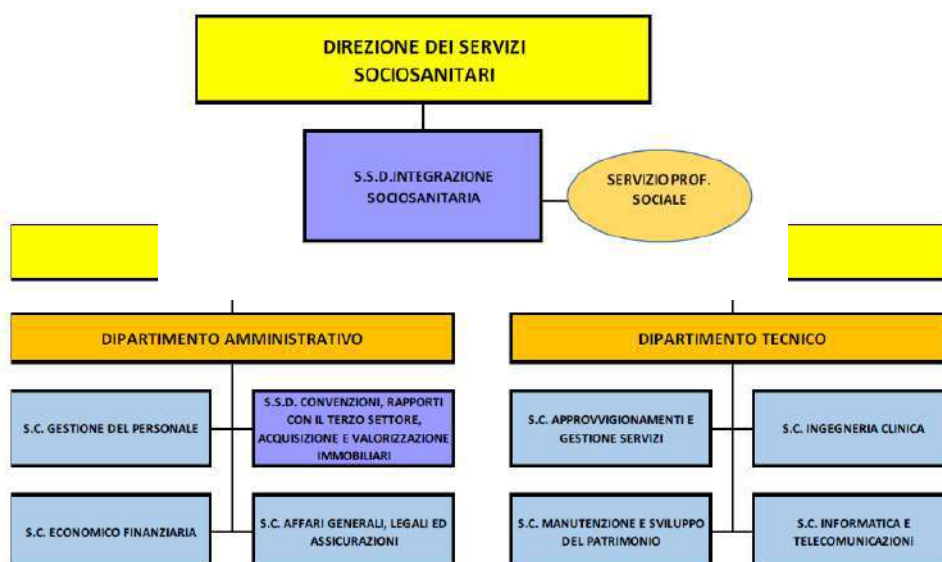
La parte isontina dell’Azienda per l’Assistenza Sanitaria n. 2 bassa friulana – isontina

L’azienda ASUITS adottava il seguente modello organizzativo che si procede a descrivere:

La Direzione Generale, al cui interno si trova la funzione di Programmazione, si avvale delle Strutture e degli uffici qui sotto riportati e compone la Direzione Strategica assieme alla Direzione Sanitaria, a quella Amministrativa e a quella dei Servizi Sociosanitari.



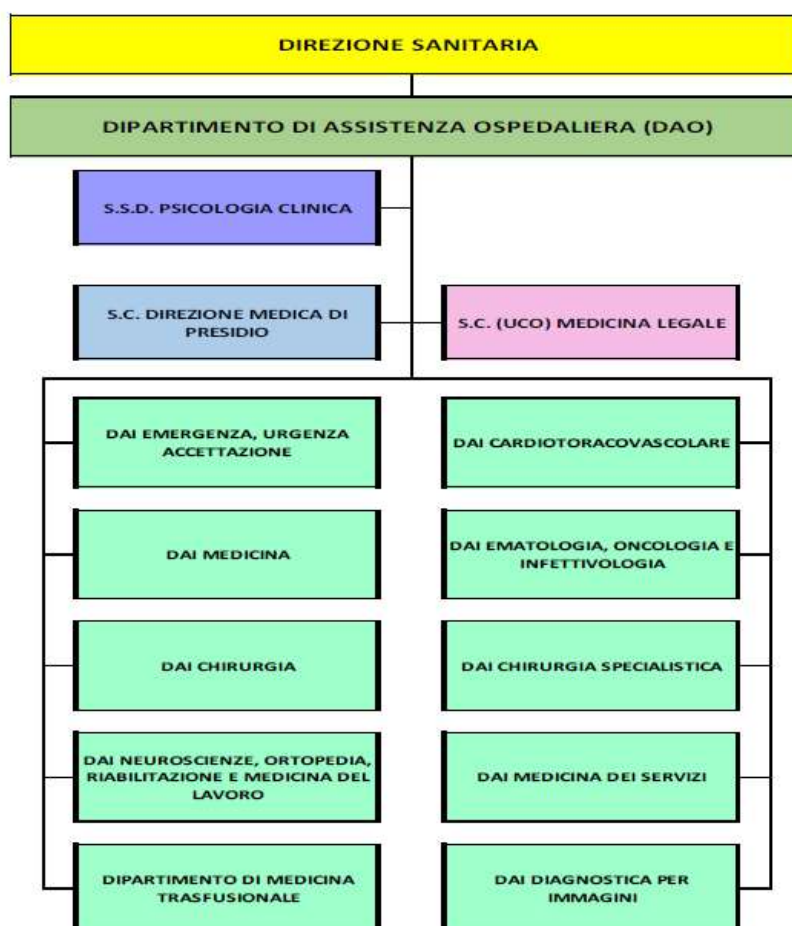
A loro volta la Direzione Sanitaria, la Direzione Amministrativa nonché quella Sociosanitaria presentano una loro organizzazione di staff e di line, in maniera da completare il meccanismo direzionale di ASUITS.



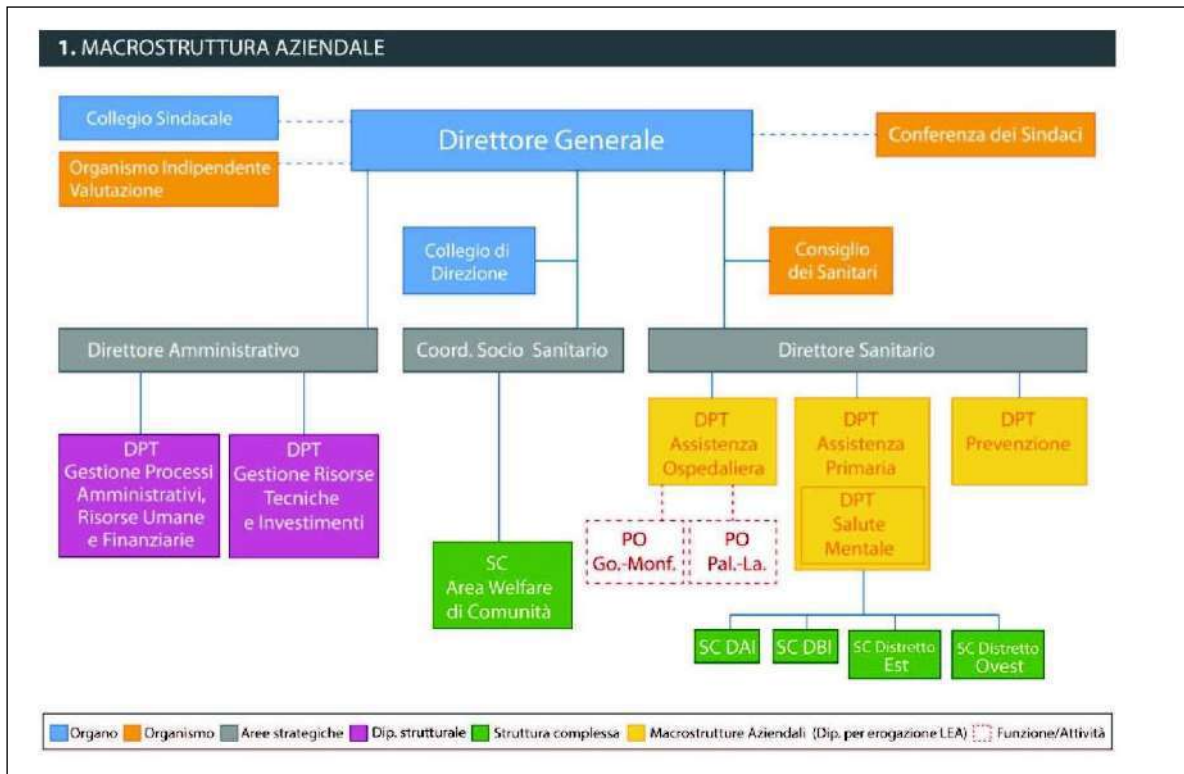
L'Area dei servizi sanitari territoriali è organizzata nel Dipartimento di Assistenza Territoriale cui fanno riferimento, oltre che le articolazioni di staff, anche i 4 Distretti, il Dipartimento delle Dipendenze, il Dipartimento di Salute Mentale e la Struttura di rete di diabetologia. Il Dipartimento di Prevenzione ha come afferenza la Direzione Sanitaria.



Parallelamente è stato istituito il Dipartimento di Assistenza Ospedaliera cui fanno riferimento, oltre che le proprie articolazioni dirette, i 10 Dipartimenti Ospedalieri.



L'Azienda per l'Assistenza Sanitaria n. 2 "Bassa Friulana – Isontina" adottava il modello organizzativo definito con l'Atto Aziendale di cui al Decreto del Direttore Generale n° 721 del 31.12.2015 e s.m.i. Di seguito vengono sintetizzati gli organigrammi aziendali:



### **3. GENERALITÀ SULLA STRUTTURA E SULL'ORGANIZZAZIONE DEI SERVIZI (PER LE AS/ASU)**

#### **3.1 ASSISTENZA OSPEDALIERA**

L'Assistenza Ospedaliera è garantita dai due Presidi ospedalieri, quello di Cattinara e Maggiore, con 630 p.l. alla data del 31/12/2021 (596 ordinari, 34 di day hospital, di cui 16 di day surgery) e quello di Gorizia e Monfalcone, con 388 p.l. alla data del 31/12/2021 (353 ordinari e 35 di day hospital).

Inoltre, insiste sul territorio un ospedale infantile, l'Istituto di Ricerca e Cura a Carattere Speciale Burlo Garofolo (136 p.l.) e altre 3 case di cura convenzionate (altri 321 p.l. accreditati).

Il Presidio Cattinara/Maggiore è costituito da due complessi ospedalieri, uno denominato Ospedale di "Cattinara" ed uno denominato Ospedale "Maggiore". È sede del Dipartimento di Scienze Mediche Chirurgiche e della Salute dell'Università degli Studi di Trieste.

Il Presidio ospedaliero di Gorizia-Monfalcone è composto da 2 stabilimenti: l'Ospedale San Giovanni di Dio di Gorizia e l'Ospedale San Polo di Monfalcone.

Le sale operatorie del presidio ospedaliero Maggiore/Cattinara sono in totale 22 (due dedicate completamente ad attività di chirurgia "ambulatoriale" e "day surgery" presso l'ospedale Maggiore). Le sale operatorie del presidio ospedaliero di Gorizia e Monfalcone sono in totale 12 (di cui 2 dedicate ai piccoli interventi chirurgici in regime "ambulatoriale" e di "day surgery"). Al Complesso Operatorio di Cattinara sono collegati 15 p.l. di "recovery-room". Al Complesso Operatorio di Gorizia e Monfalcone sono collegati 8 p.l. di "recovery-room".

L'emergenza Cardiologica viene assicurata presso il Polo Cardiologico di Trieste (altri 15.000 m2 ) che dispone di 3 sale emodinamiche e di 9 p.l. di UCIC. Nello stesso Polo è operativa la Cardiochirurgia (24 p.l.) con due sale operatorie e terapia intensiva (altri 10 p.l.) e nel presidio di Gorizia e Monfalcone viene assicurata attraverso 8 p.l. di terapia intensiva cardiologica (4 per stabilimento) e 10 p.l. di terapia semintensiva cardiologica (4 a Gorizia e 6 a Monfalcone). Inoltre nel Presidio di Cattinara è attiva l'unica Camera Iperbarica regionale con una capienza di 12 p.l.

L'attività dialitica è garantita presso il presidio Cattinara/Maggiore attraverso 52 p.l. "tecnici" in cui vengono erogate sedute emodialitiche in regime ambulatoriale o, se necessarie, per pazienti ricoverati.

Presso il presidio di Gorizia e Monfalcone, invece, l'attività dialitica è garantita attraverso 34 p.l. "tecnici" (16 a Gorizia e 18 a Monfalcone) in cui vengono erogate sedute emodialitiche in regime ambulatoriale o, se necessarie, per pazienti ricoverati.

Il Tasso di occupazione dei posti letto complessivo è pari a 78,9%, all'80,6% nel presidio Cattinara/Maggiore mentre in quello di Gorizia e Monfalcone è pari a 75,8%.

L'Azienda, inoltre:

1. accoglie in Pronto Soccorso (PS) una media di 166 cittadini/giorno nell'area giuliana e 145 cittadini al giorno nell'area isontina;
2. ricovera, dopo primo intervento presso il PS, una media di 29 pazienti/giorno (ricovero ordinario) nell'area giuliana e 15 nell'area isontina;
3. accetta in ricovero ordinario programmato circa 23 pazienti/giorno; in ricovero in regime diurno (Day Hospital o Day Surgery) 7 nell'area giuliana e 5 nell'area isontina;
4. per la specialistica ambulatoriale (per esterni):

- offre una media di 2.858 (nell'area giuliana) e 1.688 (nell'area isontina) prestazioni di specialistica ambulatoriale/giorno (sia visite che prestazioni strumentali o chirurgiche ambulatoriali, escluso quindi la Medicina dei Servizi e la Diagnostica per Immagini);
- eroga una media di 8.445 prestazioni di diagnostica di laboratorio/giorno per pazienti operando anche per il bacino di utenza dell'Istituto Burlo Garofolo;
- eroga una media di 244 (nell'area giuliana) e 137 (nell'area isontina) prestazioni di diagnostica per immagini/giorno.

I dati sono riferiti all'anno 2021.

Nel territorio gestito da ASUGI, l'attività ambulatoriale viene erogata in più di 180 ambulatori specialistici di tipo clinico, organizzati per discipline (112 per l'area giuliana e 73 per quella isontina).

Negli ambulatori dell'area giuliana vengono erogate oltre 230.000 visite e controlli/anno per esterni (di cui oltre il 45% sono prime visite).

Il Dipartimento di Diagnostica per Immagini dell'area giuliana eroga oltre 200.000 prestazioni/anno, quello di Medicina dei Servizi oltre 4.000.000 esami/anno (l'attività di Laboratorio viene svolta anche per l'Istituto Burlo Garofolo dal 2018) e l'Anatomia Patologica referta oltre 30.000 esami/anno.

Nel territorio isontino l'attività specialistica ambulatoriale viene erogata negli ambulatori ospedalieri di Gorizia e Monfalcone e nei poliambulatori distrettuali di Cormons, Gradisca d'Isonzo, Gorizia, Monfalcone e Grado, organizzati per discipline.

Negli ambulatori dell'area isontina vengono erogate oltre 110.000 visite e controlli/anno per esterni (di cui oltre il 55% sono prime visite).

Il Dipartimento di Diagnostica per Immagini dell'area isontina eroga oltre 94.000 prestazioni/anno, quello di Medicina dei Servizi oltre 2.000.000 esami/anno (l'attività di Laboratorio viene svolta anche per l'Istituto Burlo Garofolo dal 2018).

L'azienda opera mediante 2 presidi a gestione diretta e 2 case di cura convenzionate.

I posti letto direttamente gestiti sono pari a 1.018 unità, quelli convenzionati sono pari a 321 unità.

PRESIDIO OSPEDALIERO CATTINARA – MAGGIORE

AZIENDA SANITARIA UNIVERSITARIA GIULIANO ISONTINA		DISCIPLINE E POSTI LETTO AL 31/12/2021					
SEDE	U.O./ISTITUTO	CODICE DISCIPLINA (CODICE AZIENDA)	PROGR. DIV.	TIPO DIV.	DH - DS	ORD.	TOT
O.C.	S.C. Cardiocirurgia	07	01		0	24	24
O.C.	S.C. Cardiologia	08	01		2	30	32
O.C.	S.C. Clinica Chirurgica	09	04	(2)	2	28	30
O.C.	S.C. Clinica di Chirurgia Plastica	12	01	(2)	1	13	14
O.C.	S.C. Chirurgia Toracica	13	01	(2)	1	7	8
O.C.	S.C. Clinica di Chirurgia Vascolare	14	01	(2)	1	13	14
O.M.	S.C. Ematologia Clinica	18	01		2	17	19
O.M.	S.C. Geriatria	21	01		0	0	0
O.M.	S.C. Geriatria COVID	21	02	C	0	22	22
O.M.	S.C. Malattie Infettive	24	01		2	2	4
O.M.	S.C. Malattie Infettive COVID	24	02	C	0	30	30
O.M.	S.C. Medicina del Lavoro	25	01	(2)	1	0	1
O.C.	S.C. Clinica Medica	26	07	(2)	0	0	0
O.C.	S.C. Medicina Clinica	26	08	(2)	2	36	38
O.C.	S.C. Clinica Patologie del fegato	26	09	(2)	1	0	1
O.C.	S.C. Medicina Interna	26	10		2	80	82
O.C.	S.C. Clinica Medica COVID	26	12	C	0	33	33
O.C.	S.C. Nefrologia e Dialisi	29	01		2	12	14
O.C.	S.C. Neurochirurgia	30	01		1	15	16
O.C.	S.C. Clinica Neurologica	32	02	(2)	1	19	20
O.C.	Stroke Unit	32	02	(2)	0	8	8
O.C.	Neuroriabilitazione	32	02	(2)	0	4	4
O.M.	S.C. Clinica Oculistica	34	01	(2)	0	9	9
O.M.	S.C. Chirurgia Maxillofacciale Odontostomatologia	35	01	(2)	2	4	6
O.C.	S.C. Clinica Ortopedica	36	02	(2)	2	35	37
O.C.	S.C. Clinica Otorinolaringoiatrica	38	01	(2)	2	14	16
O.M.	S.C. SPDC - PSICHIATRIA	40	01		0	6	6
O.C.	S.C. Clinica Urologica	43	02	(2)	3	25	28
O.C.	S.C. Anestesia e Rianimazione	49	01		0	3	3
O.C.	S.C. Anestesia, Rianimazione e T.A.	49	02	(2)	0	15	15
O.C.	TIPO - Cardiochirurgia	49	03		0	10	10
O.C.	S.C. Anestesia, Rianimazione e T.A. COVID	49	04	C	0	12	12
O.C.	UTIC	50	01		0	9	9
O.C.	S.C. Medicina d'Urgenza	51	01		0	24	24
O.C.	S.C. Pronto Soccorso e Medicina d'urgenza COVID	51	02		0	0	0
O.M.	S.C. Clinica Dermatologica	52	02	(2)	2	0	2
O.M.	S.C. Medicina Riabilitativa	56	01		0	0	0
O.C.	S.C. Gastroenterologia	58	01		1	3	4
O.M.	S.C. Oncologia	64	01		0	0	0
O.C.	S.C. Pneumologia	68	01		1	8	9
O.C.	S.C. Pneumologia COVID	68	02	C	0	0	0
O.C.	S.C. Pneumologia COVID Sub Intensiva	94	68	C	0	26	26
<b>TOTALE</b>					34	596	630

**PRESIDIO OSPEDALIERO GORIZIA – MONFALCONE**

AZIENDA SANITARIA UNIVERSITARIA GIULIANO ISONTINA		DISCIPLINE E POSTI LETTO AL 31/12/2021						
SEDE	U.O./ISTITUTO	CODICE DISCIPLINA (CODICE AZIENDA)	PROGR. DIV.	TIPO DIV.	D.H.-D.S.	ORD.	TOT	
GO	G.-CARDIOLOGIA CON U.C.	8	1		1	8	9	
GO	G.-CHIRURGIA GENERALE	9	1		2	18	20	
GO	G.-MEDICINA GENERALE	26	1		4	32	36	
GO	G.-MEDICINA COVID GO	26	3	C	0	25	25	
GO	G.-NEFROLOGIA	29	1		2	0	2	
GO	G.-NEUROLOGIA	32	1		1	15	16	
GO	G.-ODONTOSTOMATOLOGIA	35	1		2	2	4	
GO	G.-ORTOPEDIA E TRAUMATOLOGIA	36	1		2	21	23	
GO	G.-UROLOGIA	43	1		2	19	21	
GO	G.-ANESTESIA E RIANIMAZIONE	49	1		0	8	8	
GO	G.-ANESTESIA E RIANIMAZIONE COVID	49	3	C	0	8	8	
GO	G.-DEGENZA SEMINTENSIVA	51	1		0	0	0	
GO	G.-MEDICINA D'URGENZA COVID GO	51	3	C	0	4	4	
GO	G.-RIABILITAZIONE	56	1		0	4	4	
GO	G.-RIANIMAZIONE COVID SUBINT GO	94	1	C	0	0	0	
GO	G.-SUB INT COVID MEDICINA D'URGENZA GO	94	51	C	0	4	4	
MONFALCONE	M.-CARDIOLOGIA CON U.C.	8	2		1	10	11	
MONFALCONE	M.-CHIRURGIA GENERALE	9	2		2	28	30	
MONFALCONE	M.-MEDICINA GENERALE	26	2		4	60	64	
MONFALCONE	M.-OCULISTICA	34	2		2	4	6	
MONFALCONE	M.-ORTOP. E TRAUMATOLOGIA	36	2		2	22	24	
MONFALCONE	M.-GINECOLOGIA - OSTETRICA	37	2		4	20	24	
MONFALCONE	M.-OTORINOLARINGOIATRIA	38	2		2	6	8	
MONFALCONE	M.-PEDIATRIA E NEONATOLOGIA	39	2		2	4	6	
MONFALCONE	M.-ANESTESIA E RIANIMAZIONE	49	2		0	4	4	
MONFALCONE	M.-DEGENZA SEMINTENSIVA	51	2		0	3	3	
MONFALCONE	M.-RIABILITAZIONE MOTORIA	56	2		0	8	8	
MONFALCONE	M.-RIABILITAZIONE ESTENSIVA	60	2		0	16	16	
<b>TOTALE</b>						35	353	388

**Stato dell'arte**

L'azienda opera mediante 2 presidi a gestione diretta e 2 case di cura convenzionate.

I posti letto direttamente gestiti sono pari a 1.018 unità, quelli convenzionati sono pari a 321 unità.

**Case di Cura Convenzionate:**

SANATORIO TRIESTINO 2021 HSP 13

QUADRO E: Dati relativi ai posti letto per l'attività accreditata

Codice Disciplina	Fascia di appartenenza	P.Letto per Deg. Ord.	P.Letto per Day Hospital	P.Letto per Day Surgery	Data di inizio Accr.	Data di fine accr.
09	A	15	0	5	06 1981	
26	A	13	2	0	06 1981	
43	A	10	0	4	06 1981	
34	A	3	0	3	06 1981	
36	A	10	0	8	06 1981	
37	A	5	0	2	06 1981	
20	E	38	0	0	03 2020	

POLICLINICO TRIESTINO 2021 HSP 13

QUADRO E: Dati relativi ai posti letto per l'attività accreditata

Codice Disciplina	Fascia di appartenenza	P.Letto per Deg. Ord.	P.Letto per Day Hospital	P.Letto per Day Surgery	Data di inizio Accr.	Data di fine accr.
56	A	92	0	0	07 2012	
68	A	8	0	0	07 2012	
09	A	9	6	0	07 2018	
38	A	7	2	0	07 2018	
37	A	1	0	0	07 2018	
26	A	17	2	0	07 2018	
36	A	17	4	0	07 2018	
34	A	1	1	0	07 2018	
20	E	36	0	0	04 2020	

**DICHIARAZIONE SULLA COERENZA DEI DATI ESPOSTI CON I MODELLI MINISTERIALI DI RILEVAZIONE FLUSSI**

<b>MODELLO HSP 11 Anno 2021</b>	I dati sul numero di strutture a gestione diretta e convenzionate sono coerenti con quelli complessivamente desumibili dai modelli HSP 11
<b>MODELLO HSP 12 Anno 2021</b>	I dati relativi ai posti letto dei presidi a gestione diretta sono coerenti con quelli riportati nel Modello HSP 12
<b>MODELLO HSP 13 Anno 2021</b>	I dati relativi ai posti letto dei presidi in convenzione sono coerenti con quelli riportati nel Modello HSP 13

### 3.2 ASSISTENZA TERRITORIALE

ASUGI è articolata in sei Distretti, quattro per l'area giuliana e due per l'area isontina. L'offerta dei servizi nelle strutture distrettuali è finalizzata a garantire ai cittadini:

- assistenza sanitaria di base; - autorizzazione e distribuzione di farmaci e di altri presidi sanitari; - assistenza protesica;
- assistenza ambulatoriale;
- assistenza domiciliare;
- continuità terapeutica ed assistenziale Ospedale – Territorio;
- assistenza sanitaria nelle strutture residenziali e semiresidenziali, sanitarie e socio assistenziali;
- assistenza sanitaria e sociosanitaria rispetto a specifici bisogni della persona o della famiglia;
- attività amministrative dirette all'utenza.

I Servizi distrettuali lavorano in stretta integrazione con i Dipartimenti dei Presidi di Cattinara/Maggiore e di Gorizia/Monfalcone, con l'I.R.C.C.S. Burlo Garofolo di Trieste, con i pediatri, le scuole, i servizi sociali dei Comuni, il Tribunale dei minori.

Presso il Distretto 2 di ex ASUITS è attiva la struttura Tutela salute bambini e adolescenti di lingua Slovena, Slovenska služba (Servizio socio-psico-pedagogico sloveno), cui possono rivolgersi le famiglie di tutto il territorio aziendale di Trieste, indipendentemente dal Distretto di appartenenza.

Le Cure ambulatoriali e domiciliari vengono garantite in stretta integrazione con i servizi sanitari e sociali, per realizzare valutazioni e interventi che coinvolgono diversi professionisti, di diverse discipline.

I principali servizi offerti coprono:

- il coordinamento delle attività svolte dai medici di assistenza sanitaria di base;



- la definizione di percorsi diagnostici-terapeutici condivisi tra medici di medicina generale e specialisti;
- attività sanitarie specialistiche ambulatoriali;
- la continuità assistenziale e l'integrazione tra ospedale e medicina generale;
- la possibilità, sulle 24 ore, di ricevere cure mediche ed infermieristiche (nel territorio isontino le cure infermieristiche vengono garantite sulle 12 ore);
- autorizzazione e distribuzione di farmaci e di altri presidi sanitari.

Presso ogni Distretto è attiva l'Assistenza domiciliare (a casa e presso le strutture residenziali per anziani), per evitare l'istituzionalizzazione delle persone fragili, per consentire loro di rimanere in sicurezza nel normale contesto di vita, senza perdere o limitare le proprie abitudini e relazioni sociali. L'Assistenza Domiciliare viene attuata anche attraverso il Servizio infermieristico domiciliare. ASUGI ha disponibilità di servizi specifici di Medicina specialistica domiciliare, per le prestazioni di Chirurgia, Chirurgia vascolare, Dermatologia, Ginecologia ed Ecografia ostetrico-ginecologica, Neurologia, Oculistica, Ortopedia, Otorinolaringoiatria, Pneumologia, Urologia Fisiatria, Cure Palliative e terapia del dolore alle quali si accede attraverso le richieste del medico di Medicina generale. Le Cure ambulatoriali e domiciliari, infine, prevedono le autorizzazioni e la distribuzione di farmaci e altri presidi ai cittadini che ne fanno richiesta.

Le principali forme di assistenza distrettuale attive sul territorio giuliano riguardano:

- Servizio infermieristico domiciliare (SID)
- Assistenza Domiciliare Integrata (ADI)
- Servizio Assistenza Domiciliare (SAD)
- Pronto intervento domiciliare
- Centro diurno convenzionato
- Infermiere di comunità

In ognuno dei quattro Distretti afferenti all'ex ASUITS è attiva almeno una Microarea (unità territoriale dai 1.000 ai 1.500 residenti dove si sperimenta medicina proattiva: nata nel 2005 all'interno di un progetto, promosso dall'Azienda territoriale assieme al Comune e all'ATER di Trieste, che si sviluppa sulla base delle indicazioni dell'Organizzazione mondiale della sanità (OMS) e di alcuni programmi europei. Il progetto coinvolge altri enti pubblici e privati per intervenire nei settori determinanti per la salute: sanità, educazione, habitat, lavoro e la democrazia locale

L'assistenza agli anziani nel territorio giuliano viene offerta attraverso l'accoglimento dell'anziano presso le Residenze Sanitarie Assistenziali (RSA).

Come servizio alla persona anziana è disponibile, inoltre, una variegata offerta di Residenze socioassistenziali (case di riposo), classificate in:

- Casa albergo (struttura dedicata a persone autosufficienti)
- Residenza polifunzionale (anziani con problemi di non autosufficienza che non necessitano di cure medico-infermieristiche continuative, eventualmente fornite dalle strutture distrettuali)
- Residenza polifunzionale di fascia A (persone non autosufficienti che necessitano di prestazioni di assistenza infermieristica)
- Residenza protetta (persone con elevati livelli di non autosufficienza e con necessità di assistenza sanitaria continuativa)

### **Stato dell'arte**

Nell'anno 2021 l'azienda ha operato mediante 96 presidi a gestione diretta e 90 strutture convenzionate.

Gli istituti o centri di riabilitazione convenzionati ex art.26 L.833/78 sono 2, per complessivi 53 posti letto residenziali e 6 posti letto semiresidenziali.

La tipologia di strutture e il tipo di assistenza erogata sono riassunte nelle seguenti tabelle.

## Strutture a gestione diretta 2021

ANNO 2021 Tipo struttura / Tipo rapporto con il S.S.N	ASSISTENZA AI DISABILI FISICI	ASSISTENZA AI DISABILI PSICHICI	ASSISTENZA AI MALATI TERMINALI	ASSISTENZA AIDS	ASSISTENZA PAZIENTI COVID-19	ASSISTENZA PER TOSSICODIPENDENTI	ASSISTENZA PSICHIATRICA	ATTIVITA' CLINICA	ATTIVITA' DI CONSULTORIO MATERNO-INFANTILE	ATTIVITA' DI LABORATORIO	DIAGNOSTICA STRUMENTALE E PER IMMAGINI	VACCINAZIONI ANTI COVID-19	Totale complessivo
ALTRO TIPO DI STRUTTURA TERRITORIALE				1		6	7	7	9		1	11	42
AMBULATORIO E LABORATORIO								17		3	4		24
STRUTTURA RESIDENZIALE	4	1	1		6	1	7						20
STRUTTURA SEMIRESIDENZIALE							10						10
Totale complessivo	4	1	1	1	6	7	24	24	9	3	5	11	96

## Strutture Convenzionate 2021

ANNO 2021 Tipo struttura / Tipo rapporto con il S.S.N	ASSISTENZA AGLI ANZIANI	ASSISTENZA AI DISABILI FISICI	ASSISTENZA AI DISABILI PSICHICI	ASSISTENZA AI MALATI TERMINALI	ASSISTENZA IDROTERMIALE	ASSISTENZA PAZIENTI COVID-19	ASSISTENZA PSICHIATRICA	ATTIVITA' CLINICA	ATTIVITA' DI LABORATORIO	DIAGNOSTICA STRUMENTALE E PER IMMAGINI	Totale complessivo
ALTRO TIPO DI STRUTTURA TERRITORIALE					2			2		1	5
AMBULATORIO E LABORATORIO								12	2	8	22
STRUTTURA RESIDENZIALE	37	6		1		3	3				50
STRUTTURA SEMIRESIDENZIALE	8	1	1				3				13
Totale complessivo	45	7	1	1	2	3	6	14	2	9	90

Relativamente alla Medicina Generale, ASUGI, nel 2021, ha operato mediante 236 medici di medicina generale (MMG) e 34 pediatri di libera scelta (PLS).

#### ASSISTENZA SANITARIA DI BASE 2020 -DATO AL 31 DICEMBRE 2021 -

AZIENDA	MEDICO	N. MEDICI	ASSISTITI PER CLASSE DI ETA'				TOTALE ASSISTENZA SANITARIA DI BASE	
			00-13	14-64	65-W	TOT	MMG+PLS	TOT. ASSISTITI
ASUGI	MMG	226	2.820	218.801	102.337	323.958	260	357.586
ASUGI	PLS	34	33.393	235		33.628		

#### COPERTURA DELL'ASSISTENZA - DATO AL 31 DICEMBRE 2021-

AZIENDA	ASSISTENZA SANITARIA DI BASE				POPOLAZIONE PEDIATRICA			
	ASSISTITI	RESIDENTI AL 31.12.2020	DIFFERENZA	DIFF%	ASSISTITI 0-13 TOT	RESIDENTI AL 31.12.2020	DIFFERENZA	DIFF %
ASUGI	357.586	369.816	-12.230	-3,31	36.213	37.882	-1.669	-4,41

#### DICHIARAZIONE SULLA COERENZA DEI DATI ESPOSTI CON I MODELLI MINISTERIALI DI RILEVAZIONE FLUSSI

<b>MODELLO STS 11 Anno 2021</b>	I dati sul numero di strutture a gestione diretta e convenzionate, sulla tipologia e il tipo di assistenza erogata, sono coerenti con quelli complessivamente desumibili dai modelli STS 11
<b>MODELLO RIA 11 Anno 2021</b>	I dati sul numero di strutture a gestione diretta e convenzionate ex art 26 L 833/78 sono coerenti con quelli complessivamente desumibili dai modelli RIA 11
<b>MODELLO FLS 12 Anno 2021</b>	I dati esposti relativi a medici di base e pediatri sono coerenti con quelli complessivamente desumibili dai quadri E e F del modello FLS 12

### 3.3 PREVENZIONE

In ASUGI opera il Dipartimento di Prevenzione (DIP) che ha la finalità di garantire la prevenzione e la tutela della salute pubblica e l'assistenza sanitaria collettiva in ambiente di vita e di lavoro. In particolare il Dipartimento di Prevenzione garantisce le funzioni di prevenzione collettiva e sanità pubblica quali: profilassi delle malattie infettive e parassitarie; tutela della collettività dai rischi sanitari degli ambienti di vita anche con riferimento agli effetti sanitari degli inquinanti ambientali; tutela della collettività e dei singoli dai rischi infortunistici e sanitari connessi agli ambienti di lavoro; sanità pubblica veterinaria, che comprende sorveglianza epidemiologica delle popolazioni animali e profilassi delle malattie infettive e parassitarie; farmacovigilanza veterinaria; igiene delle produzioni zootecniche; tutela igienico-sanitaria degli alimenti di origine animale; tutela igienico-sanitaria degli alimenti; sorveglianza e prevenzione nutrizionale; tutela della salute nelle attività sportive. Contribuisce inoltre alle attività di promozione della salute e di prevenzione delle malattie cronico-degenerative in collaborazione con gli altri servizi e dipartimenti aziendali.

Fanno parte del Dipartimento le seguenti articolazioni organizzative:

- SC Igiene e Sanità pubblica;
- SC Igiene degli Alimenti e della Nutrizione;
- SC Prevenzione e Sicurezza degli Ambienti di Lavoro;
- SC Centro Regionale Unico Amianto;
- SC Sanità Animale;
- SC Igiene Alimenti di Origine Animale.

### **3.4 L'Area Welfare di comunità**

La presente sezione descrive le attività che Area Welfare di Comunità (d'ora innanzi nel documento, Area Welfare oppure AW), struttura dell'Azienda Sanitaria Universitaria Giuliano Isontina (ASUGI), ha realizzato a supporto della Direzione centrale salute, politiche sociali e disabilità (Direzione centrale o DCS) nel corso dell'anno 2021.

Il supporto dell'Area Welfare alla Direzione centrale si fonda sui seguenti riferimenti normativi:

- l'art. 105 legge regionale 29 giugno 2020, n. 13 sancisce che "presso l'Azienda sanitaria universitaria Giuliano Isontina è istituita la struttura Area Welfare di Comunità cui compete lo svolgimento delle attività previste dall'articolo 9, commi 53 e seguenti della legge regionale 25 luglio 2012, n. 14 (Assestamento del bilancio 2012 e del bilancio pluriennale per gli anni 2012-2014). Al fine di assicurarne la continuità e il coordinato svolgimento, le attività poste in essere per l'Area Welfare di Comunità a far data dal 1 gennaio 2020 e i rapporti dalla stessa costituiti sono a ogni effetto confermati e continuano a essere disciplinati dai provvedimenti che li hanno disposti;
- l'articolo 9 della LR 14/2012, al comma 53 reca che "l'Amministrazione regionale, al fine di garantire sistematico supporto alle attività di programmazione, progettazione e gestione degli interventi relativi al governo del sistema sanitario e sociale, nonché alle politiche per la famiglia e per i giovani, si avvale delle competenze dell'Area Welfare di Comunità, istituita presso l'Azienda per i servizi sanitari n. 5 "Bassa Friulana".

#### ***Modalità di organizzazione e di realizzazione delle attività***

Nel perimetro del finanziamento di cui alla DGR 189/2021, l'Area Welfare fornisce supporto alla Direzione centrale salute, politiche sociali e disabilità per ciò che riguarda le attività attinenti alla programmazione degli interventi nelle aree ad alta integrazione sociosanitaria.

Per l'anno 2021, la realizzazione delle attività ha fatto riferimento a quattro dimensioni, che rappresentano le macro-funzioni costitutive dell'Area Welfare:

- supporto alla definizione della pianificazione strategica e della programmazione operativa nelle aree a elevata integrazione sociosanitaria:** si tratta di un'attività di supporto relativa alla definizione della pianificazione strategica e della programmazione operativa attraverso la predisposizione di contributi utili alla decisione politica, nonché la partecipazione e l'affiancamento in gruppi di lavoro tematici, utili all'elaborazione di proposte e alla strutturazione e realizzazione di azioni strategiche e di lungo periodo facenti capo alla Direzione centrale;
- accompagnamento nella realizzazione e implementazione della programmazione operativa:** si tratta di un'attività di accompagnamento e implementazione, in relazione all'applicazione fattuale di quanto deciso dalla DCS in sede di pianificazione strategica e di programmazione operativa;
- monitoraggio e valutazione della programmazione delle politiche:** le attività di monitoraggio e di valutazione delle azioni poste in essere vengono portate avanti tramite la raccolta, l'analisi dati e, quando

possibile, l'utilizzo di dedicati sistemi informativi di settore, al fine di fornire alla DCS le necessarie informazioni per l'eventuale rimodulazione delle politiche intraprese;

- D. **sperimentazioni/innovazioni**: si tratta dell'introduzione, diffusione e realizzazione di attività sperimentali utili a generare innovazione in termini di gestione, organizzazione, partner coinvolti ovvero strumenti e tecniche utilizzati nel sistema regionale.

### **Le attività 2021**

Si specificano di seguito le attività svolte, il grado di raggiungimento degli obiettivi e le eventuali criticità, suddivisi per Area di riferimento (Anziani, Disabilità, Minori, Dipendenze, Terzo Settore, Salute Mentale e Neuropsichiatria dell'infanzia e dell'adolescenza e Procedure progetti di cooperazione internazionale).

Le attività di staff e di coordinamento dell'Area Welfare hanno comportato:

- la gestione dei rapporti istituzionali e con la Direzione centrale
- attività di coordinamento tra le varie linee di lavoro con riunioni interne e raccordo tra il personale
- la pianificazione delle risorse economiche
- controllo di gestione: monitoraggio e rendicontazione del budget di struttura
- monitoraggio periodico e rendicontazione progettuale
- gestione delle attività amministrative e di segreteria
- gestione sistemi informatici hardware e software e infrastrutture rete.

### **Anziani**

*Riqualificazione del sistema residenziale e semiresidenziale per anziani, con particolare riferimento alla revisione del DPRReg 144/2015, alla predisposizione del regolamento di accreditamento, nonché degli atti finalizzati all'introduzione del nuovo sistema di finanziamento e alla definizione del fabbisogno*

L'Area Welfare ha fornito supporto tecnico nella realizzazione delle seguenti attività:

- definizione strategia di riqualificazione ed elementi caratterizzanti il nuovo sistema
- revisione DPRReg 144/2015
- definizione linee operative per assolvimento debito informativo (art. 24 DPRReg 144/2015)
- stesura regolamento di accreditamento
- valutazione impatto nuove regole ipotizzate nelle bozze documentali predisposte
- condivisione bozze documentali predisposte con i principali *stakeholders*

### **Output:**

- bozza documento con strategia di riqualificazione elementi caratterizzanti il nuovo sistema
- bozza revisione DPRReg 144/2015 e allegati
- bozza decreto di definizione delle linee operative per l'assolvimento del debito informativo minimo dei servizi residenziali e semiresidenziali (ex art. 24 DPRReg 144/2015)
- bozza requisiti di accreditamento
- DB valutazioni impatto
- PPT e materiali preparatori incontri condivisione

*Accompagnamento e assistenza tecnica ad Aziende sanitarie (DIP e Distretti) e Enti gestori nelle attività e adempimenti conseguenti alla revisione del DPR 144/2015, all'attuazione del processo di accreditamento e all'introduzione delle nuove regole di finanziamento delle residenze per anziani.*

L'attività prevista non è stata realizzata in quanto nel corso dell'anno 2021 il regolamento di accreditamento e delle nuove regole di finanziamento delle residenze per anziani non è stato adottato.

*Sistema di VMD Val.Graf. – FVG*

Sono state realizzate le seguenti attività:

- formazione all'uso del sistema:
  - o ricostituzione corsi FAD su nuova piattaforma
  - o organizzazione e gestione corsi FAD (realizzazione di 1 corso)
  - o assistenza tecnica nell'utilizzo dello strumento e degli indicatori di sintesi (*help desk* di 2° livello)
- miglioramento continuo del sistema:
  - o analisi profili di bisogno e revisione incrementale dell'algoritmo
  - o revisione informatica dell'algoritmo in raccordo con Insiel (rilascio nuova versione mese di luglio 2021)

*Output:*

- corso FAD sviluppato su nuova piattaforma
- report di analisi profili di bisogno

*Analisi bisogni informativi, manutenzione evolutiva sistemi informativi SIRA-FVG e Genesys, sviluppo Portale regionale anziani*

Sono state realizzate le seguenti attività:

- censimento sistemi di timbratura presso le residenze convenzionate con il SSR e successiva individuazione di soluzioni informatiche
- supporto nella definizione della programmazione sviluppi a livello regionale
- supporto nello sviluppo del sistema per la gestione economica del *budget* di salute (DGR 1624/2019)
- manutenzione evolutiva e adattativa dei sistemi in uso (SIRA-FVG e Genesys)
- supporto al Servizio informativo della Direzione centrale salute per il rilascio della scheda Val.Graf.-FVG all'interno del nuovo applicativo in uso presso i Distretti (Cartella Utente)

*Output:*

- produzione specifiche tecniche
- indicazioni e *feedback* sugli esiti dei test

*Gestione procedure finalizzate all'erogazione di finanziamenti definiti con leggi regionali (Art. 8, LR 22/2020)*

Sono state realizzate le seguenti attività:

- definizione della procedura per l'erogazione dei contributi in raccordo con la Direzione regionale e le Aziende sanitarie
- predisposizione circolari e documenti propedeutici alla presentazione delle domande di contributo
- supporto tecnico ai soggetti richiedenti ai fini della presentazione delle domande di contributo
- supporto alla Direzione regionale competente nella predisposizione della DGR di cui all'art. 8 della L.R. 22/2020
- supporto alle Aziende nell'istruttoria delle domande pervenute
- supporto alle Aziende sanitarie nei conteggi dei contributi spettanti
- supporto alle Aziende sanitarie nella predisposizione bozza decreto di assegnazione dei contributi spettanti

Inoltre, per quanto riguarda ASUGI, l'Area Welfare ha gestito le procedure relative all'istruttoria delle domande presentate e ha predisposto i conseguenti atti finalizzati alla concessione ed erogazione dei contributi da assegnare ai soggetti beneficiari.

*Output:*

- DB valutazione impatto
- bozza decreto

*Per ASUGI:*

- istruttoria domande pervenute
- elaborazione conteggi contributi spettanti
- predisposizione decreti di assegnazione contributi

Attività extra non prevista nell'esecutivo:

*Gestione procedure finalizzate all'erogazione di finanziamenti definiti con leggi regionali (Art. 8, co. 19 – 21 LR 13/2021)*

Sono state realizzate le seguenti attività:

- definizione della procedura per l'erogazione dei contributi in raccordo con la Direzione regionale
- ricognizione dati utili ai fini del calcolo delle giornate di non occupazione e supporto tecnico agli enti gestori nella restituzione dei dati
- valutazione d'impatto dei criteri ipotizzati per il calcolo delle giornate di non occupazione
- supporto alla Direzione regionale competente nella predisposizione degli allegati alla DGR di cui all'art. 8, comma 21 della L.R. 13/2021

*Output:*

- DB ricognizione
- DB valutazione impatto criteri ipotizzati
- bozza allegati DGR con indicazioni operative per l'erogazione dei contributi

Attività extra non prevista nell'esecutivo:

*Gestione procedure finalizzate alla copertura dei costi riconoscibili ai servizi semiresidenziali per anziani del territorio di ASUGI in considerazione della situazione di emergenza sanitaria derivante dalla diffusione dell'epidemia da COVID-19, così come previsto dalla LR 15/2020, art. 8, co. 9*

Su richiesta di ASUGI sono state realizzate le seguenti attività:

- definizione dei criteri per l'applicazione dell'art. 8 co. 9 della LR 5/2020 nei servizi semiresidenziali per anziani non autosufficienti del territorio di ASUGI
- simulazione d'impatto dei criteri ipotizzati
- predisposizione circolari e documenti propedeutici alla presentazione delle domande

*Output:*

- documento con definizione iter per l'erogazione dei contributi (con evidenza dei criteri per il loro riconoscimento)
- bozza circolare e modulistica per la presentazione delle domande

*Sperimentazioni abitare inclusivo (abitare possibile e domiciliarità innovativa)*

Sono state realizzate le seguenti attività:

- supporto nell'analisi delle proposte progettuali di avvio sperimentazione presentate alla Direzione centrale (relazioni tecniche ed eventuali sopralluoghi in loco)
- condivisione con la Direzione centrale e avvio del progetto di valutazione e monitoraggio delle sperimentazioni di abitare inclusivo

*Output:*

- relazioni tecniche e esiti dei sopralluoghi effettuati per ogni proposta progettuale trasmessa dalla Direzione centrale competente
- progetto di monitoraggio e valutazione delle sperimentazioni
- avvio dell'attività di monitoraggio

*Assistenza tecnica, monitoraggio flussi dati e produzione reportistica*

Sono state realizzate le seguenti attività:

- predisposizione elenco residenze per anziani autorizzate all'esercizio anno 2021
- assistenza tecnica all'uso dei sistemi (help desk di 1° livello attivo)
- raccordo con Insiel e Insoft per segnalazione/risoluzione problemi
- analisi e elaborazione dati disponibili a sistema (Genesys e SIRA) e predisposizione di report periodici o su richiesta per i diversi *stakeholder* (in particolare Direzione centrale)

*Output:*

- elenco residenze per anziani 2021
- servizio help desk telefonico (attivo 10 h/sett) e mail
- report periodici

*Sperimentazione budget di salute a domicilio (Art. 13, LR 10/1997)*

Nell'ambito dell'attività di supporto all'elaborazione delle linee di indirizzo per la realizzazione delle sperimentazioni sono state svolte le seguenti attività:

- raccolta, studio e analisi materiali inerenti budget di salute, codice contratti pubblici, coprogettazione, identificazione target beneficiari
- predisposizione bozze documentali
- verifica impatti
- condivisione bozze con Direzione centrale
- revisione e integrazione bozza documento
- supporto predisposizione Delibera

Le attività relative all'avvio delle sperimentazioni (avviso, interventi formativi, accompagnamento e assistenza tecnica nell'avvio della sperimentazione) non sono state realizzate in quanto la DGR contenente le linee di indirizzo per la realizzazione delle sperimentazioni di domiciliarità comunitaria è stata approvata in via definitiva a fine anno 2021 (DGR n. 1964 del 23 dicembre 2021)

*Output:*

- bozza linee di indirizzo per la realizzazione delle sperimentazioni

**Disabilità**

*Riqualificazione della rete dei servizi per disabili, con particolare riferimento alla revisione della LR 41/96*

Sono state realizzate le seguenti attività:

- supporto nella fase di stesura di bozze incrementali relative ai contenuti del DDL di riforma e all'iter procedurale necessario per l'approvazione
- verifica simulazione impatti
- predisposizione materiali finalizzati alla concertazione
- supporto alle concertazioni
- revisione bozze

*Output:*

- bozze documentali

*Unificazione fondi SLA, Gravissimi e FAP in coerenza con quanto previsto nel Documento programmatico del fondo per la non autosufficienza della Regione FVG per il triennio 2019/2021 (DGR 1732/2020)*

Sono state realizzate le seguenti attività:



- predisposizione bozze documentali
- simulazioni dati e verifica impatti
- predisposizione materiali finalizzati alla concertazione
- supporto alle concertazioni

*Output:*

- bozze documentali e simulazioni di impatto

*Accompagnamento applicazione Regolamento Fondo gravissimi DPRReg 247/2009 e successive modifiche*

Sono state realizzate le seguenti attività:

- supporto ai territori (AAS e SSC) nell'attività di loro competenza
- supporto alle attività della Direzione centrale nell'approvazione dei casi nuovi e in continuità e nell'erogazione dei contributi agli Ambiti sociali
- supporto alle attività della Commissione di Esperti

*Output:*

- verbali commissione di esperti, graduatoria

*Accompagnamento applicazione Regolamento Fondo SLA DPRReg 201/2012*

Sono state realizzate le seguenti attività:

- supporto ai territori (AAS e SSC) nell'attività di loro competenza
- attività amministrative finalizzate all'approvazione delle graduatorie e all'erogazione dei contributi
- comunicazione agli interessati, alle AAS e ai Servizi sociali dei comuni (SSC) territorialmente competenti dell'avvenuta concessione o del diniego del beneficio
- gestione comunicazioni relative ai movimenti in corso d'anno
- vigilanza, sollecitazione e accompagnamento degli enti eventualmente inadempienti sullo svolgimento dei compiti ad essi attribuiti nel rispetto dei tempi e dei modi previsti
- help desk

*Output:*

- determine, mandati di pagamento, comunicazioni di esito del procedimento

*Monitoraggio interventi di cui alla legge 112/2016 "Disposizioni in materia di assistenza in favore delle persone con disabilità grave prive del sostegno familiare"*

Sono state realizzate le seguenti attività:

- raccolta dati tramite l'implementazione di appositi format predisposti dal Ministero
- realizzazione incontri di condivisione
- analisi dati
- elaborazione dati
- stesura report

*Output:*

- report di monitoraggio

*Monitoraggio sperimentazioni approvate con DGR 1462/2016 e 1463/2016*

La prevista attività di supporto dall'amministrazione regionale nell'attività di monitoraggio non è stata realizzata in quanto non richiesta dalla DCS.

*Supporto alla co-progettazione e attuazione dei percorsi sperimentali di cui all'art. 20 bis della LR 41/96*

L'attività prevista di partecipazione alla valutazione delle proposte progettuali nell'ambito dell'apposita commissione non è stata realizzata in quanto la DCS ha posticipato la scadenza per la presentazione delle domande al 31/12/2021. E' stato comunque fornito supporto alle aziende e ai soggetti co-gestori per facilitare la loro attività di presentazione delle domande.

*Sviluppo Q-VAD: costituzione comunità professionale finalizzata alla validazione degli indicatori e profili, formazione degli operatori, evoluzione dello strumento.*

Sono state realizzate le seguenti attività:

A causa della pandemia non è stato possibile avviare la Comunità professionale ma sono state comunque realizzate le seguenti attività:

- avvio dei lavori per la validazione di indicatori e profili
  - o stesura disegno di ricerca
  - o raccolta dati
  - o analisi dati
  - o elaborazione dati
- avvio dei lavori per la formazione degli operatori
  - o progettazione corsi
  - o avvio sviluppo *webinar*
  - o progettazione e realizzazione attività preliminari alla realizzazione del corso di secondo livello per operatori che ricopriranno il ruolo di “esperti Q-VAD” a livello territoriale

*Output:*

- indicatori e profili prodotti dallo strumento Q-VAD in corso di validazione
- attività preliminari allo sviluppo del webinar (raccolta materiali, organizzazione materiali, definizione struttura)
- attività propedeutiche alla realizzazione del corso di formazione di secondo livello realizzate

*Sviluppo sistema informatizzato Q-VAD*

Sono state realizzate le seguenti attività:

- interfaccia per sviluppo
- test di coerenza tra progettazione e strumento realizzato e test di funzionamento

L'attività “Predisposizione algoritmi per la produzione dei profili e degli indicatori” non è stata conclusa perché siamo in attesa della validazione degli stessi prima di procedere alla stesura definitiva degli algoritmi

*Output:*

- indicazioni e *feedback* sugli esiti dei test

*Progetto personalizzato (revisione format di progetto e accompagnamento all'utilizzo)*

Sono state realizzate le seguenti attività:

- approfondimento documentale
- analisi format (utilizzati in via sperimentale) pervenuti
- organizzazione e analisi feedback pervenuti
- revisione format
- revisione manuale
- accompagnamento all'utilizzo (help desk/formazione)

*output:*

- *format* di progetto personalizzato revisionato, manuale aggiornato e operatori formati all'utilizzo

*Attivazione flusso offerta*

Sono state realizzate le seguenti attività:

- interfaccia per sviluppo
- test di verifica ricezione e qualità dei dati tramite l'utilizzo di BO

OUTPUT:

- indicazioni e *feedback* sugli esiti dei test

*Monitoraggio flussi dati (Q-VAD e offerta) e produzione reportistica*

Sono state realizzate le seguenti attività:

- raccolta dati
- analisi dati
- elaborazione dati
- stesura report
- pubblicazione *report* sul portale

OUTPUT:

- reportistica flussi

*Pubblicazione e gestione Portale regionale disabilità*

Sono state realizzate le seguenti attività:

- revisione contenuti alla luce delle indicazioni della Consulta
- verifica accessibilità (in collaborazione con Insiel e Consulta)
- verifica ultime modifiche di sviluppo parte pubblica
- gestione portale (il portale per volere del Vice-Presidente non è stato ancora pubblicato)
- interfaccia per sviluppi Area riservata

Le attività "Formazione interna su sistema di data *visualization*" e "Costruzione sistema di data *visualization* regionale relativo ai flussi disabilità" non sono state realizzate in quanto Insiel non ha messo a disposizione di Area Welfare né i formatori né il sistema di data *visualization*, bensì, contrariamente a quanto richiesto in merito alla possibilità di Area Welfare di essere resa autonoma su queste attività, ha costruito qualche report e qualche grafico che tuttavia non sono ancora fruibili nel portale.

*Output:*

- portale aggiornato ma non ancora pubblicato

## **Minori**

*Riqualificazione del sistema residenziale e semiresidenziale per minori, con particolare riferimento alla revisione del DPR Reg 083/1990 secondo gli indirizzi di cui alla DGR 273/2020*

Sono state realizzate le seguenti attività:

- ricognizione regolamentazione di altre Regioni
- studio e analisi della documentazione raccolta
- predisposizione di documenti e materiali preliminari alla definizione delle tipologie delle strutture residenziali e semiresidenziali per minori e dei requisiti di autorizzazione e accreditamento

*Output:*

- bozza tipologia di strutture residenziali e semiresidenziali per minori
- bozza requisiti di autorizzazione e accreditamento delle strutture residenziali e semiresidenziali per minori

*Applicazione delle Linee guida per la qualificazione dei percorsi di presa in carico dei minori che necessitano di accoglienza nelle strutture residenziali e semiresidenziali di cui alla DGR 273/2020 con interventi di formazione e supporto finalizzato alla definizione di criteri e strumenti di valutazione del bisogno omogenei a livello regionale*

Nel corso del 2021 è stato dato supporto alla DCS nella definizione del percorso formativo e di accompagnamento dell'applicazione delle Linee guida di cui alla DGR 273/2020

*Output:*

Si è preso parte agli incontri di preparazione del percorso formativo finanziato dal FSE e realizzato dall'ente formativo IAL in supporto all'applicazione delle Linee guida di cui alla DGR 273/2020, e si è partecipato agli incontri di formazione svolti in live streaming su Google Meet in data 22/11/2021, 13/12/2021 e 13/01/2021.

*Monitoraggio dei minori accolti in strutture residenziali della regione e fuori regioni e dei minori in affidamento familiare (DGR 115/2015)*

- i questionari della rilevazione ISTAT sui Presidi residenziali socio sanitari e socio assistenziali per minori della regione (anno 2019) sono stati inseriti nella matrice, analizzati ed elaborati al fine di compilare il questionario previsto dal Ministero del Lavoro e delle Politiche Sociali e dall'Istituto degli Innocenti entro marzo 2021
- sono stati analizzati ed elaborati i dati relativi alla presa in carico da parte dei Servizi Sociali dei Comuni dei minori accolti in comunità della regione e fuori regione e dei minori in affidamento familiare (fonte: Cartella Sociale Informatizzata anno 2020) e sono state predisposte le relative tavole confluite tra l'altro nella sezione "Minori e famiglia" del Rapporto Sociale Regionale - 2020
- sono stati raccolti dai SSC e dalle AS i dati relativi alla spesa sostenuta nel corso del 2019 da SSC e AS per i minori in carico e accolti in comunità, della regione e fuori regione, è stata effettuata l'analisi e sono state predisposte le relative tavole

*Output:*

- tabelle dati sui minori in carico ai servizi sociali della regione con interventi di affido e di accoglienza in comunità
- tabelle sui minori accolti nelle comunità residenziali per minori della regione

*Monitoraggio della sperimentazione di percorsi di presa in carico integrata di minori con bisogni sociosanitari realizzati con progetti personalizzati e relativi budget di salute secondo quanto previsto dalla DGR 273/2020*

Sono state realizzate le seguenti attività:

- ricostruzione del profilo di bisogno e del progetto di presa in carico di alcuni dei minori con bisogni sociosanitari che sono stati presi in carico in modo integrato da servizio sociale dei Comuni e servizi sanitari delle AS tramite definizione di un progetto personalizzato integrato e utilizzo di budget di salute;
- analisi della documentazione relativa alla valutazione del bisogno e al progetto personalizzato;
- intervista al case manager e ad altri componenti dell'equipe coinvolti nella realizzazione del progetto personalizzato

*Output:*

In accordo con la Direzione centrale salute, l'azione prevista per il conseguimento dell'obiettivo è stata ridefinita come rilevazione tramite questionario online dell'applicazione delle "Linee guida per la qualificazione dei percorsi di presa in carico dei minori fuori famiglia" DGR 273/2020 presso i Servizi Sociali dei Comuni, i servizi delle Aziende sanitarie e le comunità di accoglienza per minori della regione. I questionari sono stati costruiti e pubblicati online; i dati registrati sono stati elaborati e sono state predisposte le relative sintesi.

**Dipendenze**

*Monitoraggio flussi dati e produzione reportistica*

Sono state realizzate le seguenti attività:

- raccolta dati
- analisi dati

- elaborazione dati
- stesura report
- raccordo con DC e ARCS per flusso SIND

*OUTPUT:*

- *Report* flussi dipendenze

*Nuovo gestionale GEDI*

Sono state realizzate le seguenti attività:

- ultime attività finalizzate all'adeguamento del gestionale preliminari al rilascio
  - o analisi inquadramento organizzativo finalizzato alla profilatura utenti e alla definizione delle relative regole
  - o verifica esaustività del tracciato rispetto alle esigenze dei diversi flussi
  - o stesura specifiche adeguamento
  - o test
- formazione
  - o definizione piano formativo
  - o organizzazione formazione
  - o avvio attività formative
- rilascio GEDI
  - o organizzazione rilascio in raccordo con Ciditech e Insiel
  - o accompagnamento on job durante il rilascio
  - o organizzazione e sistematizzazione eventuali criticità e osservazioni emerse durante il rilascio
  - o avvio stesura/revisione manuale
- accompagnamento all'utilizzo

*Output:*

- specifiche adeguamento GEDI
- piano formativo e attività formative avviate
- piano rilascio GEDI e attività di rilascio gestionale GEDI avviate

*Portale dipendenze*

Sono state realizzate le seguenti attività:

- riattivazione vecchio sito Dipendenze su WordPress
- progettazione struttura nuovo portale (su Open CMS)
- interfaccia finalizzata all'adeguamento del portale esistente
- produzione contenuti

*Output:*

- vecchio sito dipendenze nuovamente attivo
- contenuti nuovo portale pronti per essere implementati nel nuovo portale

*Accompagnamento e formazione PTRI nell'ambito dell'omonimo tavolo*

Sono state realizzate le seguenti attività:

- organizzazione e accreditamento corso
- predisposizione materiali
- realizzazione incontri
- attività conclusive

*Output:*

- corso accreditato e operatori formati

### **Terzo Settore**

*Gestione procedure finalizzate all'erogazione di finanziamenti definiti con LR 16/2019*

A seguito del Decreto del Direttore generale n. 903 dd. 29.10.2020, con cui si è approvato il "Bando per la concessione di contributi agli enti del Terzo settore a sostegno di progetti per la presa in carico e sostegno delle persone fragili, per il, supporto ai caregiver familiari e per la mobilità e l'accessibilità di persone con disabilità, con limitata autosufficienza o anziane" l'attività nell'anno 2021 è consistita nella:

- raccolta domande e relativa istruttoria
- predisposizione graduatoria
- erogazione contributi
- rendicontazione all'amministrazione regionale dell'attività svolta

*Output:*

- decreto del Direttore Generale n.550/2021 con il quale è stata disposta l'erogazione del contributo agli aventi diritto
- PEC prot n.61115 dd.5.7.21 di rendicontazione alla Direzione Centrale salute, politiche sociali e disabilità

### **Salute Mentale e NPIA**

*Monitoraggio flussi dati e produzione reportistica*

Sono state realizzate le seguenti attività:

- supporto rilevazioni ISS legate a emergenza COVID19
- supporto restituzione informazioni flusso STS

*Output:*

- DB
- manualistica uso

*SI POINT - DSM*

Sono state realizzate le seguenti attività:

- raccordo con servizi (CSM) per utilizzo gestionale POINT
- partecipazione ai tavoli di lavoro del gruppo regionale referenti DSM per SI POINT

*Output:*

- revisione elenco prestazioni
- glossario prestazioni

*Sviluppo PTRI POINT per DSM/NPIA/DDD*

Sono state realizzate le seguenti attività:

- partecipazione al gruppo regionale per la condivisione dei contenuti della nuova funzionalità
- supporto a DC e Insiel per le attività di sviluppo (produzione documentazione, attività di test)
- attività formativa online

*Output:*

- documenti test

*Sviluppo PTRI POINT per DSM/NPIA/DDD*

Sono state realizzate le seguenti attività:

- analisi per l'inquadramento organizzativo
- partecipazione al gruppo regionale dei referenti del sistema informativo
- supporto a DC per il raccordo con i servizi
- supporto a DC per l'avvio della formazione

*Output:*

- documenti analisi aspetti organizzativi
- revisione elenco prestazioni
- documenti CFA per accreditamento corso (corso poi sospeso da DC e rilascio applicativo rimandato)

### **Procedure progetti di Cooperazione Internazionale**

*Contributi agli enti finanziati dalla D.G.R. n.189/2021, Tabella 2, linee n. 30*

Nel corso del 2021 sono state regolarmente svolte le seguenti attività:

- stipula convenzione con la Fondazione Italiana Fegato (dcr n.564/2021), supporto amministrativo con entrambi i beneficiari;
- verifica rendicontazione e liquidazione contributo ad entrambi i beneficiari.

*Output:*

- rendiconto progetti valutato, approvato e inviato alla Direzione centrale salute, politiche sociali e disabilità; finanziamento erogato.

### **Risorse Umane**

Le risorse umane che hanno operato per la realizzazione delle diverse attività sopra descritte sono composte da personale dipendente a tempo determinato ed indeterminato.

Per supporto operativo di linee di lavoro è attiva una convenzione ai sensi della legge 8 novembre 1991, n. 381 e della legge regionale 26 ottobre 2006, n. 20 per l'inserimento lavorativo di due persone svantaggiate.

### **Fondo di finanziamento**

Per il 2021 le risorse complessivamente a disposizione per la realizzazione delle attività su esposte sono quelle definite nell'allegato della deliberazione di Giunta regionale n.189 dd. 12.2.2021:

- Tabella 1 "Finanziamento Area Welfare" € 1.200.000
- Tabella 2, linea n. 30 "Progetti internazionali" € 100.000

Nelle tabelle di seguito si specifica la suddivisione dei costi:

Costi sostenuti - Tabella 1 "Finanziamento Area Welfare"	
Personale dipendente	€ 567.000
Servizi esterni	€ 13.000
Spese di trasferta	€ 6.000
Spese generali e varie	€ 95.000
<b>Totale</b>	<b>€ 681.000</b>

Costi sostenuti - Tabella 2, linea n. 30 "Progetti internazionali"	
Contributi ad enti	€ 100.000
Totale	€ 100.000



## 4. GLI OBIETTIVI 2021

### 4.1 Relazione economico – finanziaria

Preliminarmente si evidenzia che, anche dal punto di vista economico, l'esercizio 2021 è stato caratterizzato fortemente dall'impatto dell'emergenza pandemica da Covid-19, che ha comportato il radicale mutamento degli scenari consueti ed ha richiesto l'intervento di specifiche consistenti ulteriori risorse straordinarie statali disposte a livello nazionale con la decretazione d'urgenza (DD.LL. nn. 34/20, 41 e 73/21 e L. 178/2020), che, unitamente alle analoghe risorse integrative regionali attribuite per la medesima finalità, hanno consentito la chiusura dell'esercizio con un risultato positivo pari a euro 15.179,40.

L'obiettivo economico dell'equilibrio di bilancio sulla gestione complessiva viene pertanto raggiunto nel 2021.

Al fine di una migliore comprensione delle dinamiche dei costi e dei ricavi riportati nel conto economico si ritiene opportuno, in questa sede, richiamare alcuni elementi desumibili dai principali atti formali di rilievo regionale ed aziendale. Giova, in merito, ricordare che il finanziamento destinato al SSR per l'anno 2021 è stato inizialmente determinato in 2.452.691.128,80 euro come da DGR 189 dd. 12/02/2021 di approvazione definitiva delle Linee per la gestione del SSR per l'anno 2021, con le seguenti ripartizioni:

- una quota di 2.198.044.007,68 euro quale finanziamento indistinto;
- una quota di 201.765.992,32 euro destinata al finanziamento delle c.d. "spese sovraziendali";
- una quota di 1.140.000,00 euro quale contributo per superamento degli ospedali psichiatrici giudiziari;
- una quota di 46.624,005,00 euro destinata all'abbattimento rette di accoglienza in strutture residenziali per anziani;
- una quota di 3.700,000,00 euro destinata all'incremento spese sanitarie per attività sociosanitaria enti SSR;
- una quota di 1.147,123,80 euro destinata all'abbattimento rette di accoglienza in strutture semiresidenziali per anziani non autosufficienti.

Con DGR 1968 dd. 28/12/2021, le risorse destinate agli Enti del SSR sono state incrementate, giungendo ai seguenti importi definitivi di finanziamento 2021:

Destinazione risorse per la garanzia dei LEA sanitari	Importi
Finanziamento indistinto Enti SSR (cap 4364)	1.969.939.765,64
Finanziamento funzioni (cap 4364)	209.510.242,04
Finanziamento quota integrativa di cui all'All. 2 (cap 4364)	61.507.174,53
<b>Totale finanziamento indistinto e funzioni</b>	<b>2.240.957.182,21</b>
Contributi da Regione per quota FSR vincolato ricerca (cap 4364)	18.594.000,00
Contributi per superamento degli ospedali psichiatrici giudiziari (cap 4379)	1.410.000,00
<b>Totale finanziamento diretto: indistinto – funzioni - vincolato</b>	<b>2.260.961.182,21</b>
Spese sovraziendali di cui all'All. 3 (cap 4364)	201.765.992,32
<b>Totale finanziamento diretto e sovraziendali</b>	<b>2.462.727.174,53</b>

Destinazione risorse di Payback farmaci	Importo
Quote Pay back farmaci di cui all'All. 5 (cap 2195-4461-4465-7645-79745)	9.494.301,84

<b>Totale finanziamento diretto, sovraziendali e fondi Payback farmaci</b>	<b>2.472.221.476,37</b>
--	-------------------------

Destinazione risorse per la garanzia dei LEA sanitari nel settore sociosanitario	Importi
Abbattimento rette di accoglienza in strutture residenziali per anziani	45.197.987,25
Abbattimento rette di accoglienza in strutture semiresidenziali per anziani	345.230,05
Incremento spese sociosanitarie Enti del SSR in strutture residenziali	4.500.000,00
<b>Totale finanziamento servizio sociosanitario regionale</b>	<b>50.043.217,30</b>

In base ai provvedimenti sopra citati, l'importo complessivamente assegnato per l'anno 2021 alla neo-costituita ASUGI a titolo di "Finanziamento indistinto" e "Funzioni" è risultato, alla fine, essere pari ad euro 712.599.970,42, con una diminuzione secca rispetto l'esercizio precedente di € 10.867.931, che tuttavia non deriva da dati perfettamente sovrapponibili.

Sempre con riferimento al finanziamento, permane - come già segnalato in sede di consuntivi 2015, 2016, 2017, 2018 e 2019 – la criticità correlata al trasferimento della funzione trasfusione dal l'Istituto Burlo Garofolo, che beneficia dell'attività svolta dall'Azienda senza sostenere alcun costo ad essa relativo.

Un altro aspetto critico nei trasferimenti di funzioni nell'ambito dell'ex Area Vasta è connesso al trasferimento della funzione di Laboratorio dall'I.R.C.C.S. Burlo Garofolo, completato nel 2017 per le sezioni di Microbiologia e Patologia clinica ma ultimato, nei primi mesi del 2019, per la parte della virologia.

Sostanzialmente, quindi, le integrazioni di finanziamento disposte con la citata DGR 1968/2021 hanno permesso, unitamente ai finanziamenti statali e regionali per emergenza Covid, di chiudere in attivo il bilancio che presentava in occasione dei monitoraggi infrannuali 2021, una stima di risultato di perdita.

Nel seguito del documento si provvederà ad una descrizione analitica delle principali macrovoci di costo e ricavo, rimandando per i dettagli alla lettura delle allegate tabelle (sintesi e dettaglio del conto economico) e della nota integrativa al Bilancio consuntivo 2021, nonché alle considerazioni già espresse nella parte sopra relativa al finanziamento.

## A) VALORE DELLA PRODUZIONE E PROVENTI STRAORDINARI

### 1. Contributi d'esercizio:

Con riferimento a quanto già illustrato in premessa alla presente sezione per quanto riguarda i finanziamenti straordinari statali e regionali per emergenza Covid-19, si riporta nella tabella sottostante il riepilogo delle assegnazioni straordinarie intervenute nell'esercizio 2021 e la misura del relativo impiego nonché del conseguente accantonamento per le quote inutilizzate:

FINANZIAMENTI STATALI COVID 2021						
norma	articolo	finalità	assegnato	utilizzato 2021	accantonato	CO.GE
L 178/2020	art.1 c. 416-417	Esecuzione di tamponi antigenici rapidi da parte dei MMG e PLS	433.653,00	114.566,00	319.087,00	AA0032
L 178/2020	art.1 c. 464 e 467	Remunerazione di prestazioni aggiuntive dei medici, del personale infermieristico e degli assistenti sanitari per l'attività di copertura vaccinale	629.361,05	629.361,05	-	AA0032
L 178/2020	art.1 c.468 e 470	Incentivo ai medici di medicina generale ad avalersi della collaborazione di infermieri per il potenziamento dell'assistenza territoriale primaria	213.851,83	213.851,83	-	AA0032
L 178/2020	art.1 c.468 e 470	Incentivo ai pediatri di libera scelta ad avalersi della collaborazione di infermieri per il potenziamento dell'assistenza territoriale primaria				AA0032
DL 41/2021	D.L. 41/2021 art. 20, c. 2 lett c)	Vaccinazioni MMG, specialisti ambulatoriali convenzionati, PLS, odontoiatri, medici di continuità assistenziale, ...	2.180.236,00	2.180.236,00	-	AA0032
DL 41/2021	art. 21	covid Hotel e supporto sanitario pazineti a domicilio o in covid Hotel (art 1, commi 2 e 3, del decreto-legge 19 maggio 2020, n. 34)	1.065.248,00	1.065.248,00	-	AA0032
DL 73/2021	art. 27	Esenzione prestazioni di monitoraggio per pazienti ex COVID dimessi da ricovero ospedaliero, dal 26/5/2021 al 25/5/2023, come da D.G.R. attuativa n. 1516/2021	127.207,02	127.207,02	-	AA0032

DL 73/2021	art. 33 c. 1-2	Forme di lavoro autonomo anche co.co.co. per reclutamento professionisti sanitari e assistenti sociali per neuropsichiatria infantile				-	AA0032
DL 73/2021	art. 33 c. 3-4-5	incarichi di lavoro autonomo anche co.co.co. a psicologi per prestazioni psicologiche anche domiciliari e attività LEA (max 24 ore settimanali)	133.016,01	133.016,01		-	AA0032
DL 73/2021	art. 50	reclutamento straordinario in deroga di dirigenti medici, tecnici della prevenzione negli ambienti e luoghi di lavoro e assistenti sanitari, a tempo indeterminato, per Dipartimenti di prevenzione e sicurezza negli ambienti e nei luoghi di lavoro	21.486,47	21.486,47		-	AA0032
DL 34/2020	D.L. 34/2020 art. 1, cc. 4-5-8	Fondi COVID personale ass. territoriale	6.215.780,18	6.215.780,18		-	AA0032
DL 34/2020	D.L. 34/2020 art. 2, c. 10	Fondi COVID personale ass. ospedaliera	1.862.657,49	1.862.657,49		-	AA0032
L 178/2020	art. 1 c. 413	Finanziamento aggiuntivo personale SSR per emergenza	250.909,62	250.909,62		-	EA0051
DL 41/2021	art. 24	Ripiano spesa farmaceutica 2018 a copertura beni e servizi	13.762.865,72	13.762.865,72		-	EA0140
DL 41/2021	art. 24	Copertura beni e servizi	10.948.729,51	10.948.729,51		-	EA0051
DL 104/20	art. 29	Rimodulazione risorse Piano Operativo recupero liste d'attesa	703.546,00	-	703.546,00		EA0051
<b>TOTALE FINANZIAMENTI STATALI COVID 2021</b>			<b>38.548.547,90</b>	<b>37.525.914,90</b>	<b>1.022.633,00</b>		
<b>FINANZIAMENTI REGIONALI COVID 2021</b>							
<b>norma</b>		<b>finalità</b>	<b>assegnato</b>	<b>utilizzato 2021</b>	<b>accantonato</b>	<b>CO.GE</b>	
DGR 1683/2021		Fondi regionali x Covid di cui alla LR 16/2021	14.243.085,35	10.870.101,32	3.372.984,03	AA0070	
		Iniziativa contrasto Covid di cui all'art. 8, co. 9, LR 13/2021	1.602.386,80	1.602.386,80	-	AA0070	
		Fondi POR-FESR per Covid	2.466.405,00	2.466.405,00	-	AA0170	
		Oneri gestione accessori contrasto Covid - non LEA	2.301.373,43	2.301.373,43	-	AA0070	
DGR 189/2021 - 1683/2021	Sovraz. N.40	Rimborso premi di solidarietà agli operatori sociosanitari per emergenza Covid-19	20.200,00	20.200,00	-	AA0032	
	Sovraz. N.44	Costi COVID-19 per contact tracing	208.555,64	208.555,64	-	AA0032	
	Sovraz. N.52	Costi COVID-19 per gestione campagna vaccinale	5.385.164,99	5.385.164,99	-	AA0032	
<b>TOTALE FINANZIAMENTI REGIONALI COVID 2021</b>			<b>26.227.171,21</b>	<b>22.854.187,18</b>	<b>3.372.984,03</b>		
<b>TOTALE FINANZIAMENTO COVID</b>			<b>64.775.719,11</b>	<b>60.380.102,08</b>	<b>4.395.617,03</b>		

Nell'esercizio 2021 è stato inoltre impiegato l'importo di € 13.473.212,80 relativo ai finanziamenti statali Covid assegnati nel 2020 e in quel esercizio accantonati a quote inutilizzate di contributi nella misura di complessivi € 14.055.857,43.

Si segnalano inoltre gli ulteriori finanziamenti regionali assegnati nel 2021 e collegati all'emergenza pandemica:

- € 3.757.380,15 assegnati ad ASUGI in applicazione dell'articolo 8, commi 19-22 della LR n. 13/2021 e destinato, quale contributo straordinario, agli enti gestori di strutture residenziali per anziani e soggetti titolari di sperimentazioni "Abitare Inclusivo" in conseguenza dell'emergenza epidemica. Tale finanziamento risulta completamente accantonato tra le quote inutilizzate di contributi, da erogare a seguito di apposita procedura ed istruttoria, nell'anno 2022;
- € 497.806,75 ad integrazione del finanziamento assegnato nel 2020 e completamente impiegato nel 2021 in applicazione dell'articolo 8 della LR n. 22/2020 e destinato al rimborso delle spese connesse con le prestazioni sanitarie rese dalle strutture residenziali per anziani e disabili, a seguito dell'emergenza epidemiologica conseguente alla diffusione del virus SARS-Cov-2;
- € 977.860,00 assegnato ad ASUGI in applicazione dell'articolo 8, commi 12-17 della LR n. 13/2021 e destinato al rimborso alle farmacie convenzionate per l'abbattimento del costo dei tamponi Covid per le categorie di beneficiari e le finalità indicate dalla norma stessa. Di tale contributo, la quota di € 661.538 è stata accantonata alla specifica voce "Quote inutilizzate di contributi".

## **2. Ricavi per prestazioni sanitarie e sociosanitarie a rilevanza sanitaria**

Per quanto riguarda la mobilità extra-regionale da strutture pubbliche, si segnala che, anche per l'anno 2021, le Direttive di chiusura hanno disposto che gli enti del SSR applichino le regole previste

1, lettera h) del D. Lgs 118/2011 e pertanto, ai fini dell'armonizzazione, le prestazioni di ricovero e specialistica ambulatoriale erogate dalle strutture pubbliche a favore di cittadini residenti in altre Regioni sono state valorizzate sulla base dati relativa all'anno 2019, quale acconto sulla mobilità 2021, così come riportato nella tabelle 1.2.1.1, 1.2.2 delle Direttive per la redazione del bilancio di esercizio 2021. Tali valori hanno comportato un miglioramento complessivo del saldo rispetto ai dati iscritti a preventivo pari ad € 1.732.288.

### **3. Concorsi, recuperi e rimborsi**

La consistente riduzione registrata in questa macrovoce (- € 12.123.583), è quasi completamente imputabile alle minori quote di pay-back per il superamento del tetto della spesa farmaceutica, assegnate dalla regione nell'esercizio in esame (€ 9.304.204) rispetto all'esercizio precedente (€ 20.569.218).

### **4. Proventi straordinari**

Per l'analisi dettagliata di tale voce si rimanda alle specifiche tabelle della Nota Integrativa.

## **B) COSTI DELLA PRODUZIONE E ONERI STRAORDINARI**

### **1. Acquisti di beni sanitari**

L'analisi congiunta delle voci "Acquisto di beni sanitarie" e "Variazione delle rimanenze sanitarie", evidenzia un incremento complessivo di circa 10 milioni di euro, imputabile alle condizioni straordinarie dovute all'emergenza Covid.

In merito alle seguenti sottovoci, si forniscono alcune specifiche:

#### *Farmaci e vaccini.*

Il costo dei farmaci è già esposto al netto dell'effetto derivante dall'applicazione del meccanismo di *pay back* che ha comportato la registrazione di note di accredito a diretto abbattimento dei costi per un importo complessivo di € 700.226. Si ricorda che fino al 2018, come previsto dalle allora vigenti disposizioni, le note di accredito riferite ad alcune categorie di farmaci, venivano registrate tra i ricavi aziendali, alla voce *Concorsi, recuperi e rimborsi* (conto 640.500.100 *Rimborso da aziende farmaceutiche per pay back*). Nel bilancio 2021 tale voce di ricavo accoglie l'importo complessivo di € 9.304.204 assegnato con DGR 1968/2021 e riferito al riparto delle quote di *pay back* incassate direttamente dalla Regione nel 2021 e negli anni precedenti.

#### *Dispositivi medici*

In questa categoria, il notevole incremento dei consumi dei prodotti collegati all'attività Covid è stato solo parzialmente compensato dalla riduzione dell'attività ordinaria, attestando il valore dell'incidenza dei costi dei dispositivi medici rispetto al totale dei consumi di beni sanitari al 41,82%.

### **2. Acquisti di beni non sanitari**

In questa macrovoce si evidenzia il decremento di circa 5,5 milioni di euro, registrato completamente alla voce "materiale di guardaroba", nella quale ricadono le mascherine e gli altri dispositivi di protezione, impiegati in maniera meno intensa rispetto all'esercizio precedente, per affrontare l'emergenza Covid.

### **3. Acquisti di servizi sanitari**

1) medicina di base: si riscontra un incremento di circa 3,1 milioni di euro, dovuto in gran parte alla diversa modalità di contabilizzazione delle quote dell'Accordo Integrativo Regionale della medicina convenzionata (finanziato da specifico contributo sovraziendale), non erogate nel corso dell'esercizio e

accantonate direttamente con imputazione ai conti di costo della medicina convenzionata, diversamente dall'imputazione ad accantonamento per quote inutilizzate di contributi, operata nel bilancio 2020;

- 2) farmaceutica convenzionata: questa voce segna un decremento di € 2.160.662, pari al -4% a fronte di un dato medio regionale del -1,8%;
- 3) acquisti servizi sanitari per assistenza specialistica ambulatoriale e per assistenza ospedaliera da strutture private accreditate: nell'ambito di tali voci sono stati accolti gli specifici costi relativi all'acquisto delle prestazioni dalle strutture private accreditate per gli assistiti ASUGI, nell'ambito delle regole e del tetto annuale di cui alla DGR n. 1037 dd. 02.07.2021 di approvazione dell'Accordo regionale per il triennio 2021-2023.

Tali oneri ricomprendono anche gli addebiti per ricoveri Covid-19, tariffati dalle Strutture private ex DGR n. 1074/2020 ma riconosciuti dalle Aziende nella misura corrispondente ai DRG ordinari. A fronte del rischio di una vertenza con le Case di Cura per tale mancato riconoscimento è stato tuttavia prudenzialmente previsto un accantonamento a Fondo rischi di importo pari al residuo tetto ordinario, incrementato, in base al meccanismo di "flessibilità" di cui all'articolo 8 del citato Accordo regionale, sino alla concorrenza del 5% del tetto ordinario e complessivamente dunque di valore totale di € 3.210.084,31, come esposto nell'apposita tabella della Nota integrativa che riporta gli accantonamenti per rischi, alla quale si fa rimando. In merito si segnala che la questione è stata posta all'attenzione della Direzione Centrale Salute con nota prot. n. 48357 dd. 09.05.2022.

Risultano inoltre censiti a tali voci anche gli importi fatturati e riconosciuti alle Strutture private accreditate per prestazioni ambulatoriali e di ricovero rese nei confronti di assistiti ASUGI in base agli Accordi aziendali riguardanti la progettualità straordinaria per il recupero delle liste d'attesa e della mobilità extra-regionale, sottoscritti a seguito dell'approvazione dell'Accordo regionale triennale 2021-2023 di cui alla DGR n. 1037 dd. 02.07.2021;

- 4) rimborsi, assegni e contributi sanitari: si evidenzia che il notevole incremento dei costi di questa macrovoce (quasi 6 milioni di euro) è quasi completamente coperto da specifici finanziamenti regionali tra i quali si richiamano i contributi di € 497.806,75 ed € 977.860,00 già citati al precedente paragrafo "Contributi d'esercizio", oltre al contributo di € 4.104.698,93 assegnato all'ASUGI nel 2020 e impiegato nell'esercizio in esame, in applicazione dell'articolo 8 della LR n. 22/2020 e destinato al rimborso delle spese connesse con le prestazioni sanitarie rese dalle strutture residenziali per anziani e disabili, a seguito dell'emergenza epidemiologica conseguente alla diffusione del virus SARS-Cov-2;
- 5) consulenze, collaborazioni, interinale e altre prestazioni di lavoro sanitarie e sociosanitarie: questa macrovoce che registra un incremento di € 8.111.596, accoglie, tra gli altri, i costi derivanti dall'arruolamento di personale esterno e interinale destinato all'emergenza Covid, come rappresentato nelle allegate tabelle 26A "Monitoraggio spesa personale" e 26B. "Assunzioni per Covid". Sono inoltre contabilizzati costi per prestazioni aggiuntive del personale dipendente, collegate all'emergenza pandemica (attività vaccinale Covid, recupero liste d'attesa) per € 3.112.659. Si ricorda che anche per queste fattispecie, i relativi oneri risultano coperti da specifico finanziamento straordinario statale.

#### **4. Acquisti di servizi non sanitari**

Anche questa macrovoce ha subito gli effetti derivanti dall'emergenza Covid che si sono tradotti nell'intensificazione di alcuni servizi economici (lavanderia, pulizie, sanificazioni, trasporti, vigilanza, smaltimento rifiuti, ecc.), ma circa la metà dell'incremento di € 9.874.068 è imputabile all'aumento delle tariffe che ha riguardato le utenze nel corso del 2021.

#### **5. Manutenzioni e riparazioni**

Si rimanda alla specifica sezione della relazione riguardante la *spending review* e i vincoli operativi.

## **7. Costi del personale**

Si fa rinvio alla specifica parte della presente relazione.

Va qui doverosamente evidenziato che la chiusura del bilancio d'esercizio in utile ha consentito all'Azienda l'effettuazione dell'accantonamento al fondo incentivazioni del personale dipendente dell'1% del monte salari. Infatti, le Direttive di chiusura (v. nota prot. 13607 dd. 29/04/2022), al paragrafo 1.7.6 riservato alle politiche del Personale, testualmente dispongono che *"Nel bilancio di esercizio le aziende possono procedere ad incrementare i fondi contrattuali deputati alla valorizzazione delle performance delle varie aree fino al massimo del 1% del monte salari solo qualora non venga dichiarata una perdita di esercizio"*.

Tale accantonamento ha comportato un maggior costo del personale pari ad euro 2.124.391,21, come riportato nella sottostante tabella:

<b>Accantonamento 1% monte salari</b>	
Area sanità	443.569,24
Area Funzioni locali PTA	13.191,17
Comparto	1.130.975,92
Oneri c/ente e IRAP	536.654,88
<b>Totale</b>	<b>2.124.391,21</b>

## **8. Accantonamenti**

La macrovoce accoglie, tra gli altri, i seguenti accantonamenti particolarmente rilevanti in relazione all'importo e/o al carattere di eccezionalità, derivante dall'emergenza pandemica:

- accantonamenti per rischi connessi all'acquisto di prestazioni sanitarie da privato per € 3.210.084;
- accantonamento per quote inutilizzate contributi straordinari statali per emergenza Covid: € 4.395.617 per il cui dettaglio si rimanda alla tabella di cui al punto 1 "Contributi d'esercizio";
- accantonamento integrale del contributo ex articolo 8, commi 19-22 della LR n. 13/2021 e destinato, quale contributo straordinario, agli enti gestori di strutture residenziali per anziani e soggetti titolari di sperimentazioni "Abitare Inclusivo" in conseguenza dell'emergenza epidemica: € 3.757.380;
- accantonamento integrale dell'importo assegnato all'ASUGI a titolo di *payback* per ripiano acquisti diretti anno 2019 con destinazione alla parziale copertura dei costi di rinnovi contrattuali CCNL dell'esercizio 2022: € 6.170.135;
- accantonamento per rinnovi ACN 2016/18 e ACN 2019/21 MMG/PLS – competenza 2021: rispettivamente € 294.858 e € 1.631.488;
- accantonamento per rinnovi ACN 2019/21 SUMAI – competenza 2021: € 115.373;
- accantonamenti per rinnovi del CCNL 2019/2021 (competenza 2021) del personale della dirigenza e del personale del comparto: rispettivamente € 3.700,056 e € 6.535.306 (al netto IVC già erogata nel corso dell'anno);
- accantonamento indennità personale sanitario e OSS: € 2.808.066.

## **10. Oneri straordinari**

Per l'analisi dettagliata di tale voce si rimanda alle specifiche tabelle della Nota Integrativa.

Di seguito si elencano i finanziamenti statali e regionali Covid contabilizzati tra le sopravvenienze attive, come da specifiche indicazioni regionali:

- L. 178/20, art. 1, c. 413 Finanziamento aggiuntivo Covid personale SSR per emergenza: € 250.910;
- D.L. 41/21, art. 24 Finanziamento Covid a copertura beni e servizi: € 10.948.729;
- D.L. 41/21, art. 24 Ripiani spesa farmaceutica 2018 a copertura beni e servizi Covid: € 13.762.866;

- DL 104/20, art. 29 rimodulazione risorse Piano Operativo recupero liste d'attesa come da DGR 1891/21: € 703.546.

## CONTO ECONOMICO DI PRESIDIO

In applicazione della riforma del SSR dettata dalla L.R. 27/2018 e dalla LR 22/2019, nell'ambito dell'Azienda Sanitaria Universitaria "Giuliano-Isontina" operano due presidi ospedalieri:

- il Presidio ospedaliero di II livello. "Cattinara e Maggiore" di Trieste
- il Presidio ospedaliero di base di Gorizia e Monfalcone

I conti economici consuntivi dei due presidi ospedalieri per l'anno 2021 si chiudono con una modesta perdita di – 314.463,00 euro, tenuto conto degli effetti economici generati dall'emergenza epidemiologica che hanno anche nel 2021 impattato in modo rilevante sui costi delle strutture ospedaliere e sulla ripresa dell'attività cardiologica.

Essi sono stati costruiti nel rispetto delle indicazioni fornite dalla Azienda Regionale di Coordinamento della Salute con nota ad prot. n. 13607 del 29/04/2022 "Indicazioni per la redazione del bilancio consuntivo 2021" e secondo i criteri di finanziamento che erano stati definiti nelle Linee per la Gestione del SSR 2021 (versione definitiva) adottate con DGR n.189 del 12 febbraio 2021.

Per quanto riguarda i **costi diretti**, essi sono stati valorizzati, per la maggior parte dei conti, sulla base delle imputazioni contabili estratte dalla contabilità analitica per l'anno 2021.

I costi del personale sono stati calcolati sulla base dei costi effettivi dell'anno 2021 suddivisi secondo la classificazione prevista dal Conto economico ministeriale e rapportato in relazione al personale assegnato ad ogni presidio ospedaliero.

Sul versante dei **ricavi** si precisa che sono state attribuite le quote dei contributi regionali e delle sovra-aziendali sulla base delle indicazioni contenute nelle Linee per la gestione del Servizio Sanitario e Socio sanitario Regionale – Anno 2021; i contributi sovra-aziendali di competenza ospedaliera sono stati imputati ai due Presidi unitamente ai correlati costi.

Per quanto concerne la valorizzazione dell'attività di ricovero ed ambulatoriale sono stati adottati i seguenti criteri:

- a) i ricavi derivanti dalle prestazioni erogate dai Presidi Ospedalieri nei confronti dei residenti dell'ASUGI, sono stati valorizzati a tariffa regionale di specialistica ambulatoriale e a tariffa regionale per attività di ricovero.
- b) i ricavi derivanti da attrazione extra-azienda ed extra-regione, essi sono stati valorizzati come indicato nelle tabelle per il Bilancio Consuntivo 2021 allegate alle "Indicazioni metodologiche per la stesura del Bilancio d'esercizio 2021" fornite dall'ARCS in data 29/04/2022.

Nella voce di ricavo "Compartecipazione alla spesa per prestazioni sanitarie" sono stati inseriti i ricavi relativi all'incasso della quota aggiuntiva di ticket, di cui all'art. 17 co. 6 del D.L. n. 98/2011, riscossa per le prestazioni erogate dai Presidi Ospedalieri e il valore dei ticket per Pronto Soccorso riscossi. Le altre voci di ricavo sono state attribuite direttamente in fase di registrazione contabile alle strutture ospedaliere.

I valori esposti sono frutto di un ragionamento congiunto ed omogeneo nell'ambito delle due aree (giuliana e isontina) afferenti ad ASUGI, secondo una lenta, ma doverosa progressiva armonizzazione.

## 4.2 Obiettivi esercizio PAL 2021

### OBIETTIVI DELL'ESERCIZIO RELATIVI ALLA STRUTTURA E ALL'ORGANIZZAZIONE DEI SERVIZI 2021

- **DGR 189 del 12.02.2021:** L.R. 22/2019 - linee annuali per la gestione del servizio sanitario regionale - anno 2021. approvazione definitiva
- **DGR 1042 del 02.07.2021:** Dgr 189/2021 - linee annuali per la gestione del servizio sanitario regionale per l'anno 2021. Integrazioni
- **DGR 371 del 12.03.2021:** L.R. 22/2019, art 50 e art 54 - definizione percorso approvazione atto aziendale a modifica linee annuali per la gestione del SSR anno 2021
- **DGR 1683 del 23.12.2021:** L.R. 22/2019. piano attuativo e bilancio preventivo economico annuale consolidato degli enti del servizio sanitario regionale - anno 2021. Approvazione
- **DGR 1968 del 08.11.2021:** L.R. 22/2019. piano attuativo e bilancio preventivo economico annuale consolidato degli enti del servizio sanitario regionale - anno 2021. Variazione
- **DGR 1932 del 17.12.2021:** Dpcm 502/1995, art 1, comma 5. determinazione per l'anno 2021 del compenso integrativo del trattamento economico dei direttori generali degli enti del servizio sanitario regionale e criteri per l'attribuzione
- **DGR 1037 del 02.07.2021:** Accordo triennale per il periodo 2021-2023, tra la regione Friuli Venezia Giulia e le associazioni rappresentative degli erogatori privati accreditati del Friuli Venezia Giulia, avente ad oggetto l'erogazione per conto del servizio sanitario regionale di prestazioni sanitarie da parte delle strutture private accreditate
- **DGR 1036 del 02.07.2021:** DI 73/2021, art 26 - dl 104/2020, art 29 - dl 18/2020, art 18, comma 1. programma operativo per la gestione dell'emergenza da covid-19 della Regione autonoma Friuli Venezia Giulia. riavvio attività piano operativo regionale per il recupero delle liste di attesa
- **DGR 27 del 15.01.2021:** Recepimento del piano nazionale prevenzione 2020 – 2025
- **DGR 2023 del 30.12.2021:** Piano regionale della prevenzione 2021-25. Approvazione preliminare
- **DGR 772 del 21.05.2021:** Intesa sulle risorse aggiuntive regionali personale della dirigenza area sanità. Esercizio 2021. Approvazione
- **DGR 1344 del 03.09.2021:** Intesa sulle risorse aggiuntive regionali personale del comparto sanità-esercizio 2021. Approvazione
- **DGR 1343 del 03.09.2021:** Intesa sulle risorse aggiuntive regionali area delle funzioni locali - personale della dirigenza professionale-tecnica e amministrativa- esercizio 2021. Approvazione
- **DGR 445 del 22.03.2021:** Acn 29.7.2009, art 33, comma 3, air 6.12.2011 e dgr 1883/2012 - ricognizione dell'articolazione organizzativa dell'assistenza primaria della medicina generale in ambiti territoriali
- **DGR 1205 del 30.07.2021:** Convenzione per la realizzazione di forme di collaborazione e di coordinamento e per il miglioramento e la valutazione dell'efficienza e dell'efficacia degli interventi mirati alla realizzazione del programma di superamento degli ospedali psichiatrici giudiziari, in attuazione di quanto previsto dalle linee di indirizzo sancite dagli allegati a e c del dpcm 1 aprile 2008 e dagli accordi sanciti in conferenza unificata il 13.10.2011 (rep. atti n. 95/c.u.) e il 26.02.2015 (rep. atti n. 17/c.u.)
- **DGR 1257 del 06.08.2021:** L.R. 2/2013. modalità di erogazione dei medicinali e delle preparazioni medicinali a base di cannabinoidi per finalità terapeutiche: indirizzi applicativi per l'erogazione a carico del SSR



- **DGR 1348 del 03.09.2021:** Decreto del ministero della salute 18 maggio 2021. modalità organizzative per la prescrizione, prenotazione, esecuzione, utilizzo, monitoraggio, verifiche e controlli dei test genomici ormonoresponsivo per il carcinoma mammario in stadio precoce
- **DGR 1446 del 24.09.2021:** L.R. 22/2019. definizione delle attività e delle funzioni dei livelli assistenziali del servizio sanitario regionale
- **DGR 1965 del 23.12.2021:** L.R. 22/2019. dgr 1446/2021 "definizione delle attività e delle funzioni dei livelli assistenziali del servizio sanitario regionale". rettifica errori materiali
- **DGR 1486 del 30.09.2021:** Accordo stato regioni del 16.12.2010, rep atti n 137/cu recante 'linee di indirizzo per la promozione ed il miglioramento della qualità, della sicurezza e dell'appropriatezza degli interventi assistenziali nel percorso nascita e per la riduzione del taglio cesareo': percorso per il parto a basso rischio ostetrico (bro) a gestione autonoma ostetrica. aree funzionali bro alongside e gestione autonoma in u.o. di ostetricia e ginecologia
- **DGR 1314 del 27.08.2021:** L.R. 26/2015 - programmazione degli investimenti nel SSR per gli anni 2021-2023
- **DGR 1346 del 03.09.2021:** Autorizzazione ai sensi dell'art. 36, comma 7 della legge regionale 10 novembre 2015, n. 26. riforma dgr 349/2016, 2185/2016 e 561/2018
- **DGR 1403 del 17.09.2021:** L.R. 26/2015 - programmazione degli investimenti nel SSR per gli anni 2021-2023 a seguito della stipula del contratto di mutuo con la banca europea degli investimenti
- **DGR 1553 del 15.10.2021:** L.R. 26/2015 - programmazione degli investimenti nel SSR per gli anni 2021-2023 nell'ambito del pos di Gemona del Friuli e dell'area distrettuale di Codroipo
- **DGR 1767 del 19.11.2021:** Interventi di investimento ai sensi dell'art 33, comma 10 e autorizzazione ai sensi dell'art 36, comma 7 della L.R. 26/2015
- **DGR 569 del 16.04.2021:** Accordo tra la regione Friuli Venezia Giulia, le case di cura private accreditate e le strutture ambulatoriali private accreditate per il coinvolgimento nella campagna di vaccinazione nazionale anti covid-19. Approvazione
- **DGR 418 del 19.03.2021:** Intesa tra la regione Friuli Venezia Giulia e le organizzazioni sindacali dei medici di medicina generale per il coinvolgimento dei medici di medicina generale nella campagna di vaccinazione nazionale anti covid-19. Approvazione
- **DGR 188 del 12.02.2021:** L 178/2020, art 1, comma 418 e comma 419. ratifica del protocollo per l'esecuzione di test antigenico rapido in farmacia per la sorveglianza covid-19, sottoscritto in data 2 febbraio 2021
- **DGR 1284 del 20.08.2021:** DI 10/2021, art 5 - recepimento del protocollo d'intesa nazionale stipulato tra il ministero della salute, il commissario straordinario per l'attuazione e il coordinamento delle misure di contenimento e contrasto dell'emergenza epidemiologica covid-19, federfarma, assofarm e farmacieunite
- **DGR 1315 del 27.08.2021:** DI 34/2020, art 2 - piano per il potenziamento della rete ospedaliera per emergenza covid-19. modifiche alla dgr 1224/2020
- **DGR 1401 del 17.09.2021:** L.R. 13/2021, art 8, commi 23 e ss - schema di accordo di collaborazione tra la Regione autonoma Friuli Venezia Giulia, l'azienda sanitaria universitaria Giuliano Isontina (ASUGI) e l'istituto di genomica applicata (IGA) per il potenziamento del sistema di sorveglianza sanitaria, l'intercettazione di nuove varianti e il monitoraggio della diffusione del virus sars-cov-2 sul territorio regionale. Approvazione
- **DGR 1516 del 08.10.2021:** DI 73/2021, art 27. monitoraggio e prestazioni di specialistica ambulatoriale da erogarsi senza compartecipazione alla spesa agli assistiti dimessi a seguito di ricovero ospedaliero, guariti dal covid-19

- **DGR 1552 del 15.10.2021:** Accordi tra la regione Friuli Venezia Giulia e le organizzazioni sindacali dei medici di medicina generale per la regolamentazione di istituti contrattuali diversi. Approvazione
- **DGR 1681 del 08.11.2021:** Intesa tra la regione Friuli Venezia Giulia e le organizzazioni sindacali dei pediatri di libera scelta per il coinvolgimento nella campagna vaccinale antinfluenzale 2021-2022. Approvazione
- **DGR 1723 del 12.11.2021:** DI 10/2021, art 5 - recepimento del protocollo d'intesa nazionale stipulato tra il ministero della salute, il commissario straordinario per l'attuazione e il coordinamento delle misure di contenimento e contrasto dell'emergenza epidemiologica covid-19, federfarma, assofarm e farmacieunite. integrazione della dgr 1284/2021
- **DGR 1797 del 26.11.2021:** Azioni di contrasto all'emergenza da covid-19. impiego risorse
- **DGR 1891 del 10.12.2021:** DI 73/2021, art 26, dl 104/2020, art 29 e dl 18/2020, art 18. programma operativo per la gestione dell'emergenza da covid-19 della regione autonoma Friuli Venezia Giulia. rimodulazione piano operativo regionale per il recupero delle liste di attesa
- **DGR 1967 del 23.12.2021:** L 178/2020, art 1, comma 471. recepimento accordo quadro nazionale per la somministrazione di vaccini anti sars-cov-2 presso le farmacie convenzionate e ratifica accordo tra la regione autonoma Friuli Venezia Giulia e le associazioni di categoria delle farmacie convenzionate per la somministrazione di vaccini anti sars-cov-2, sottoscritto in data 21.12.2021
- **DGR 1966 del 23.12.2021:** Intesa tra la regione Friuli Venezia Giulia e le organizzazioni sindacali dei pediatri di libera scelta per il coinvolgimento nella campagna di vaccinazione nazionale anti covid-19. Approvazione

## LINEE PROGETTUALI

Capitolo	Linea	Obiettivo aziendale	Risultato atteso	target	Risultato al 31/12/2021	
1	Covid	Piano regionale di assistenza territoriale	Assicurare la realizzazione del piano regionale di assistenza territoriale	31/12/2021	attività realizzata	La realizzazione del piano regionale di assistenza territoriale è stata assicurata
1	Covid	Piano regionale di assistenza territoriale	Rendicontazione, in uno specifico paragrafo in occasione nei rendiconti periodici sull'andamento della gestione (ex. art. 56 LR 22/2019), dello stato di avanzamento rispetto a: - Potenziamento dell'Assistenza domiciliare - Attività delle USCA - Avvio delle Centrali operative territoriali - Sorveglianza della circolazione SARS COV2 (contact tracing e notifiche) - Utilizzo personale	31/05/2021	attività realizzata	Il risultato è già stato raggiunto. Nota del DS dd 31/05/2021 alla DCS
1	Covid	Piano regionale di assistenza territoriale	Rendicontazione, in uno specifico paragrafo in occasione nei rendiconti periodici sull'andamento della gestione (ex. art. 56 LR 22/2019), dello stato di avanzamento rispetto a: - Potenziamento dell'Assistenza domiciliare - Attività delle USCA - Avvio delle Centrali operative territoriali - Sorveglianza della circolazione SARS COV2 (contact tracing e notifiche) - Utilizzo personale	31/07/2021	attività realizzata	Il risultato è già stato raggiunto. Nota del DS dd 27/07/2021 alla DCS
1	Covid	Piano regionale di assistenza territoriale	Rendicontazione, in uno specifico paragrafo in occasione nei rendiconti periodici sull'andamento della gestione (ex. art. 56 LR 22/2019), dello stato di avanzamento rispetto a: - Potenziamento dell'Assistenza domiciliare - Attività delle USCA - Avvio delle Centrali operative territoriali - Sorveglianza della circolazione SARS COV2 (contact tracing e notifiche) - Utilizzo personale	31/10/2021	attività realizzata	Il risultato è già stato raggiunto. Nota del DS dd 27/10/2021 alla DCS
1	Covid	Piano regionale di potenziamento assistenza ospedaliera	Assicurare la realizzazione del piano regionale di potenziamento della rete ospedaliera	31/12/2021	attività realizzata	La realizzazione del piano regionale di assistenza ospedaliera è stata assicurata

Capitolo	Linea	Obiettivo aziendale	Risultato atteso	target	Risultato al 31/12/2021	
1	Covid	Piano regionale di potenziamento assistenza ospedaliera	Rendicontazione, in uno specifico paragrafo in occasione nei rendiconti periodici sull'andamento della gestione (ex. art. 56 LR 22/2019), dello stato di avanzamento rispetto a: - Potenziamento posti letto di terapia intensiva e semintensiva, area medica - Rete emergenza e urgenza ospedaliera - Stabilizzazione dei percorsi separati nei PS della Regione - Emergenza territoriale - Assicurare trasporti sanitari dedicati ai soggetti COVID e ai soggetti fragili - Utilizzo del personale	31/05/2021	attività realizzata	Il risultato è già stato raggiunto. Nota del DS dd 31/05/2021 alla DCS
1	Covid	Piano regionale di potenziamento assistenza ospedaliera	Rendicontazione, in uno specifico paragrafo in occasione nei rendiconti periodici sull'andamento della gestione (ex. art. 56 LR 22/2019), dello stato di avanzamento rispetto a: - Potenziamento posti letto di terapia intensiva e semintensiva, area medica - Rete emergenza e urgenza ospedaliera - Stabilizzazione dei percorsi separati nei PS della Regione - Emergenza territoriale - Assicurare trasporti sanitari dedicati ai soggetti COVID e ai soggetti fragili - Utilizzo del personale	31/07/2021	attività realizzata	Il risultato è già stato raggiunto. Nota del DS dd 27/07/2021 alla DCS
1	Covid	Piano regionale di potenziamento assistenza ospedaliera	Rendicontazione, in uno specifico paragrafo in occasione nei rendiconti periodici sull'andamento della gestione (ex. art. 56 LR 22/2019), dello stato di avanzamento rispetto a: - Potenziamento posti letto di terapia intensiva e semintensiva, area medica - Rete emergenza e urgenza ospedaliera - Stabilizzazione dei percorsi separati nei PS della Regione - Emergenza territoriale - Assicurare trasporti sanitari dedicati ai soggetti COVID e ai soggetti fragili - Utilizzo del personale	31/10/2021	attività realizzata	Il risultato è già stato raggiunto. Nota N 2701 del DS dd 27/10/2021 inviata alla DCS via PEC
1	Covid	Rendicontazione costi COVID-19	Adottare i criteri di rilevazione indicati dalla Regione e da ARCS e rendicontazione dei COSTI sostenuti nei tempi e con le modalità che verranno indicate	31/12/2021	attività realizzata	La rendicontazione dei costi Covid-19 è avvenuta con le modalità e nei tempi indicati dalla Regione e da ARCS, come evidenziato dai monitoraggi periodici

Capitolo	Linea	Obiettivo aziendale	Risultato atteso	target	Risultato al 31/12/2021	
1	Covid	Campagna vaccinale anti SARS CoV 2	Assicurare le attività previste dal Piano Strategico nazionale della vaccinazione anti SARS CoV-2 e successive indicazioni ministeriali e regionali	31/12/2021	attività realizzata	Tutte le attività previste dal Piano Strategico nazionale della vaccinazione anti SARS CoV-2/COVID-19 e le relative indicazioni ministeriali e regionali sono state realizzate nei tempi previsti ed indicati.
1	Covid	Monitoraggio degli indicatori di processo sulla capacità di accertamento diagnostico, indagine e di gestione dei contatti	Numero, tipologia di figure professionali e tempo/persona dedicate in ciascun servizio territoriale al contact-tracing: >= 1 per 10.000 ab.	rendiconti trimestrali	attività realizzata	L'obiettivo è stato raggiunto, con i tempi necessari al reclutamento di personale somministrato nella prima settimana di gennaio 2022, indispensabile ad affrontare l'innalzamento dell'incidenza di nuovi casi (superiore a 1000/100.000 abitanti): 0.98/10.000 abitanti novembre 2021 1.44/10.000 abitanti gennaio 2022 Il dato si è mantenuto comunque al di sopra del dato regionale (0.8/10.000 abitanti) riportato nel report n. 86 settimanale del monitoraggio di fase 2 del 5 gennaio 2022
1	Covid	Monitoraggio degli indicatori di processo sulla capacità di accertamento diagnostico, indagine e di gestione dei contatti	Numero di casi confermati di infezione nella Regione per cui sia stata effettuata una regolare indagine epidemiologica con ricerca dei contatti stretti/totale di nuovi casi di infezione confermati: >= 98%.	rendiconti trimestrali	attività realizzata	L'obiettivo è stato parzialmente raggiunto a causa dell'elevata incidenza di nuovi casi assolutamente al di sopra dei 50 casi/100.000 abitanti che è il valore, identificato dall'ISS come valore soglia al di sopra del quale non risulta più possibile la completa identificazione dei casi ed il tracciamento dei loro contatti. L'attività aziendale si è mantenuta in linea con il dato regionale riportato nell'aggiornamento epidemiologico di resilienza dei servizi territoriali - % casi confermati con regolare indagine epidemiologica negli ultimi due mesi dell'anno 2021 < 95%
1	Covid	Piani territoriali disabilità Dare attuazione a quanto previsto nei piani territoriali e mantenere costantemente informata la Regione	Le Aziende sanitarie adempiono all'onere informativo sull'attuazione dei piani nel rispetto delle scadenze previste.	rendiconti trimestrali	attività realizzata	Il piano pandemico del 2020 di ASUGI è stato aggiornato per il 2021 comprendendo la parte prelativa alla disabilità. Il Piano è pubblicato su I sito istituzionale.
2.1	Piano regionale della prevenzione 2020-2025	Collaborare alla stesura e realizzazione dei programmi dei PRP	Individuazione dei referenti di programma, partecipazione alle attività regionali	approvazione del PRP	attività realizzata	Sono stati individuati i referenti dei diversi programmi che il coordinatore del piano
2.2	Screening cervice	Screening cervice uterina	Applicazione protocollo per la gestione clinica del secondo livello dello screening cervicale redatto dal CRO e adottato da tutte le Aziende nel corso del 2020	31/12/2021	attività realizzata	protocollo per la gestione clinica del secondo livello dello screening cervicale redatto dal CRO e adottato da tutte le Aziende nel corso del 2020 è stato applicato

Capitolo	Linea	Obiettivo aziendale	Risultato atteso	target	Risultato al 31/12/2021	
2.2	Screening cervice	Screening cervice uterina Assicurare la collaborazione per la riconversione del programma di screening cervicale	Disponibilità di appuntamenti per mantenere intervallo di chiamata entro 36 mesi dall'ultimo pap test, entro 12 mesi dall'ultimo HPV+ con pap test negativo.	31/12/2021	attività realizzata	E' stata garantita la disponibilità di appuntamenti per mantenere intervallo di chiamata entro 36 mesi dall'ultimo pap test, entro 12 mesi dall'ultimo HPV+ con pap test negativo
2.2	Screening cervice	Screening cervice uterina Assicurare la collaborazione per la riconversione del programma di screening cervicale	HPV-DNA primari e tutte le letture dei pap-test secondari analizzati presso il laboratorio unico regionale dell'Anatomia Patologica di ASUGI	31/12/2021	attività realizzata	HPV-DNA primari e tutte le letture dei pap-test secondari sono stati analizzati presso il laboratorio unico regionale dell'Anatomia Patologica di ASUGI
2.2	Screening cervice	Screening cervice uterina Assicurare la collaborazione per la riconversione del programma di screening cervicale	HPV-DNA di triage su ASCUS e HPV-DNA e cervico-citologia di secondo livello analizzati presso il laboratorio unico regionale dell'Anatomia Patologica di ASUGI	31/12/2021	attività realizzata	HPV-DNA di triage su ASCUS e HPV-DNA e cervico-citologia di secondo livello sono stati analizzati presso il laboratorio unico regionale dell'Anatomia Patologica di ASUGI
2.2	Screening cervice	Screening cervice uterina Assicurare la collaborazione per la riconversione del programma di screening cervicale	Letture dei pap-test primari presso le sedi di attuale competenza fino a transizione del programma ultimata (>80% dei pap test refertati entro 21 giorni dalla data di prelievo)	31/12/2021	attività realizzata	ASUGI 99,1% FVG 93,8%
2.2	Screening cervice	Screening cervice uterina Le aziende che garantiscono i prelievi per HPV-DNA test di secondo livello	Gli ambulatori di prelievo dispongono delle dotazioni informatiche e delle configurazioni CUPWEB già in uso al primo livello	31/12/2021	attività realizzata	'Gli ambulatori di prelievo dispongono delle dotazioni informatiche e delle configurazioni CUPWEB già in uso al primo livello
2.2	Screening cervice	Screening cervice uterina Le aziende che garantiscono i prelievi per HPV-DNA test di secondo livello	Logistica di supporto (trasporto campioni) da realizzarsi secondo indicazioni DCS	31/12/2021	attività realizzata	ASUGI ha seguito le indicazioni ARCS per la logistica di supporto, per la parte di competenza
2.2	Screening cervice	Adesione allo screening della cervice uterina	% di adesione >= 60%	31/12/2021	attività parzialmente realizzata	58% ASUGI 57% FVG
2.2	Screening cervice	Recuperare gli inviti non effettuati nel 2020 a causa della sospensione per emergenza COVID	Le Aziende assicurano le ore ambulatorio necessarie per consentire il 100% del recupero degli inviti non effettuate nel 2020 entro giugno 2021 senza compromettere l'attività ordinaria di screening prevista per il 2021	30/06/2021	richiesta stralcio	Il recupero completo non è stato possibile anche a causa dell'emergenza COVID. Si registra una sostanziale riduzione del ritardo a fronte di un aumento di ore di prelievo in corso da marzo.  Si chiede lo stralcio dell'obiettivo per le criticità dovute all'emergenza COVID
2.2	Screening mammella	Screening mammella	Rispetto dei requisiti check-list DCS	31/12/2021	attività realizzata	I requisiti sono stati rispettati
2.2	Screening mammella	Screening mammella	Collaborazione con ARCS e con la ditta aggiudicataria dell'appalto nei sopralluoghi di controllo delle sedi di attività	31/12/2021	attività realizzata	Sopralluoghi effettuati in tutte le sedi giuliano-isonzine dal personale dello screening di ASUGI con la ditta aggiudicataria.
2.2	Screening mammella	Screening mammella Tutte le aziende che svolgono attività di 2° livello per lo screening mammografico	100% degli esami di approfondimento diagnostico è eseguito dai radiologi formati	31/12/2021	attività realizzata	Il '100% degli esami di approfondimento diagnostico è eseguito dai radiologi formati

Capitolo	Linea	Obiettivo aziendale	Risultato atteso	target	Risultato al 31/12/2021	
2.2	Screening mammella	Screening mammella Formazione dei radiologi da inserire nel pool dei radiologi di screening	Formazione del numero di radiologi identificati da ARCS (anche su richiesta delle Aziende) secondo il percorso formativo identificato a livello regionale	31/12/2021		ASUGI si è impegnata per quanto di competenza per la realizzazione del percorso formativo identificato a livello regionale del numero di radiologi identificati da ARCS
2.2	Screening mammella	Screening mammografico Tutte le aziende con unità senologica	% dei casi con tempi di attesa per approfondimenti di secondo livello <= 20 gg da esito positivo della mammografia di primo livello >= 70% tenuto conto dell'estensione dello screening alle donne 45-49	31/12/2021	attività parzialmente realizzata	TRIESTE 67,2% GORIZIA 28,6 (ASUGI 53,2%)
2.2	Screening mammella	Screening mammografico Tutte le aziende con unità senologica	Percentuale di casi di secondo livello chiusi correttamente > = 95%	31/12/2021	attività parzialmente realizzata	Area giuliana in linea, area isontina non ancora in linea (GORIZIA: mammella 82,6% di cartelle chiuse correttamente) I ritardi nella chiusura delle cartelle del mammografico a Gorizia sono in massima parte conseguenza del ritardo col quale vengono effettuati gli approfondimenti.
2.2	Screening mammella	Screening mammografico Tutte le aziende con unità senologica	- % dei casi con tempo tra test di screening e intervento inferiore o uguale 60gg>= 95%	31/12/2021	attività non realizzata	TRIESTE 10,9%; GORIZIA 2,3% (ASUGI 7,5%) L'attività non può essere realizzata nei tempi e percentuali previste per Trieste né per l'isontino. Criticità solo in parte dovuta al Covid. Problema a Trieste preesistente alla pandemia, ma aggravato dalla stessa. Nell'isontino le tempistiche risentono della presenza più volte segnalata di una sola radiologa di screening, con allungamento dei tempi di attesa per i secondi livelli
2.2	Screening mammella	Screening mammografico Tutte le aziende con unità senologica	Tempo medio giorni tra data indicazione clinica (data esito positivo II liv) e intervento chirurgico <= 30 gg considerando escluse le donne che ritardano l'intervento perché eseguono la chemioterapia neoadiuvante	31/12/2021	attività parzialmente realizzata	TRIESTE 56,5; GORIZIA 20,6 (ASUGI 47)
2.2	Screening mammella	Screening mammografico Tutte le aziende con unità senologica	Percentuale di early recall (casi con esito di secondo livello "sospeso"/totale dei casi chiusi dall'unità senologica inferiore al 10%	31/12/2021	attività parzialmente realizzata	TRIESTE 11,1%; GORIZIA 8,5% (ASUGI 10,2%)
2.2	Screening mammella	Adesione allo screening della mammella	% di adesione >= 64%	31/12/2021	attività realizzata	ASUGI 64,6%
2.2	Screening colon retto	Screening colon retto Tutte le aziende con servizio di endoscopia: garantire la corretta e completa compilazione della cartella endoscopica (in particolare la codifica del livello di rischio assicurando di rendere definitiva la compilazione) per gli esami di 2° livello di screening	Percentuale di cartelle correttamente compilate >=95%	31/12/2021	attività parzialmente realizzata	TRIESTE in linea; GORIZIA 91,6% cartelle chiuse correttamente

Capitolo	Linea	Obiettivo aziendale	Risultato atteso	target	Risultato al 31/12/2021	
2.2	Screening colon retto	Screening colon retto Garantire l'offerta della colonscopia di approfondimento di secondo livello entro 30 giorni dalla positività del FOBT di screening	Percentuale dei casi con tempi tra fobt e colonscopia (5 entro 30gg)>=95%	31/12/2021	attività parzialmente realizzata	TRIESTE 90% esami prenotati entro 30 gg dalla data del FOBT positivo Non è stato raggiunto pienamente il target. Nel secondo semestre 2021 ASUGI raggiunge la percentuale di 79,4, miglior dato in regione. Ina rea isontina la percentuale per i due stabilimenti di Gorizia e Monfalcone è rispettivamente di 85% e 88,5%
2.2	Screening colon retto	Screening colon retto Adesione allo screening del colon	% di adesione >= 60%	31/12/2021	attività non realizzata	Adesione al 53.25% nel 2021
2.3	Screening neonatale	Screening neonatale Aderenza ai programmi di screening neonatali regionali assicurando il flusso informativo previsto al coordinamento	Flusso informativo 100%	31/12/2021	attività realizzata	Flusso informativo 100% al centro di coordinamento del Burlo garantito attraverso il portale dell' IRCCS Burlo dedicato
2.6	Promozione delle salute nelle scuole	Sviluppo di progetti di promozione della salute nelle scuole e promozione dell'attività fisica nella comunità	Partecipazione dei referenti ai Tavoli Tecnici Regionali per la promozione dell'attività fisica e di scuole che promuovono salute	31/12/2021	attività realizzata	Partecipato ai tavoli del programma scuole che promuovono salute. Attività fisica di competenza di Louise Marin
2.6	Promozione delle salute nelle scuole	Disponibilità di percorsi di attività fisica adattata	Attivazione di almeno un percorso	31/12/2021	richiesta stralcio	A causa dell'aggravarsi della situazione pandemica l'attività programmata non ha potuto avere luogo. La programmazione è stata posticipata al 2022
2.6	Promozione delle salute nelle scuole	Promozione delle salute nelle scuole Disponibilità di un documento regionale di buone pratiche per le scuole	Partecipazione alla stesura del documento regionale	31/12/2021	attività realizzata	Personale del DIP ha partecipato alle riunioni per la stesura del documento regionale
2.7	Promozione salute luoghi di lavoro	Realizzare interventi di immunizzazione degli operatori sanitari per la prevenzione e il controllo delle infezioni prevenibili da vaccino.	Il controllo dell'immunizzazione e vaccinazione per malattie prevenibili con vaccino (morbillo, parotite, rosolia, varicella, pertosse, influenza) è inserito nei protocolli di sorveglianza sanitaria di tutti gli operatori sanitari, compresi lavoratori atipici e del servizio civile, operanti all'interno di strutture aziendali	31/12/2021	attività realizzata	Il controllo dell'immunizzazione e vaccinazione per malattie prevenibili con vaccino (morbillo, parotite, rosolia, varicella, pertosse, influenza) è inserito nei protocolli di sorveglianza sanitaria di tutti gli operatori sanitari, compresi lavoratori atipici e del servizio civile, operanti all'interno di strutture aziendali
2.7	Promozione salute luoghi di lavoro	Promozione salute luoghi di lavoro Partecipare al Progetto CCM "Implementare la rete WHP in Friuli Venezia Giulia"	Operatori PSAL e dei Dipartimenti di Prevenzione che si occupano di Promozione alla Salute formati con corso regionale sul Programma WHP (805 dei 19 operatori censiti al 8/10/2019)	31/12/2021	attività realizzata	Nel corso del 2021 4 operatori PSAL e 3 operatori del Dipartimento di Prevenzione hanno completato la formazione sul Programma WHP. Hanno partecipato al modulo 3 dal 17/02/2021 al 31/03/2021, al webinar di metà percorso il 13/4/2021, al modulo 4 il 13/05/2021, al workshop regionale il 24/09/2021 ed al convegno conclusivo il 16 e 17/12/2021



Capitolo	Linea	Obiettivo aziendale	Risultato atteso	target	Risultato al 31/12/2021	
2.7	Promozione salute luoghi di lavoro	Promozione salute luoghi di lavoro Partecipare al Progetto CCM "Implementare la rete WHP in Friuli Venezia Giulia"	Eventuale incremento della rete delle imprese aderenti al programma in relazione all'andamento della pandemia (attualmente 15 imprese aderenti).	31/12/2021	attività realizzata	In data 24/06/2021 è stato presentato il Programma WHP presso l'Argus Security S.r.l. e il 15/09/2021 presso la Tirso S.p.A. Inoltre il 29/10/2021 è stato effettuato un incontro presso Wartsila S.p.A., impresa già accreditata WHP, per l'avvio del terzo anno sulle due restanti aree tematiche: sicurezza stradale e mobilità sostenibile, alcol e sostanze
2.7	Promozione salute luoghi di lavoro	Promozione salute luoghi di lavoro Partecipare al Progetto inter-istituzionale "Favorire l'empowerment e l'inclusione sociale delle persone in esecuzione penale e promuovere interventi di giustizia riparativa" attraverso interventi formativi a favore dei detenuti delle case circondariali regionali	Operatori PSAL docenti ai corsi sulla formazione generale ai sensi dell'art. 37, CO. 1 lett. a) del D.Lgs. 81/08 dei detenuti dimettendi, organizzata in ogni istituto penale del FVG (il numero dei corsi verrà definito in relazione all'andamento della pandemia).	31/12/2021	attività realizzata	Nel corso del 2021 sono stati realizzati 8 corsi di formazione ai sensi dell'art. 37 del D.lgs. 81/08 presso la casa circondariale di TS e 5 presso la casa circondariale di GO. Gli interventi formativi svolti da operatori della SCPSAL nel corso del progetto hanno visto coinvolti complessivamente (anno 2020 e anno 2021) 122 detenuti. Al 31/12/2021 è stato esaurito il finanziamento specifico complessivo di 2.880,00 € assegnato a questa Azienda.
2.8	Salute e sicurezza nei comparti a maggior rischio	Mantenere un'adeguata vigilanza nei settori edile e agricolo secondo i parametri definiti a livello nazionale, tenendo conto della riduzione delle attività conseguente all'epidemia da SARS CoV2.	- 5% delle aziende vigilate o assistite per la prevenzione del contagio da SARS CoV2, anche tramite un Piano Mirato di Prevenzione (la percentuale potrà essere modificata tenendo conto di quanto verrà definito a livello nazionale in considerazione della pandemia in corso).	31/12/2021	attività realizzata	A fronte delle 715 aziende da vigilare (5% delle aziende del territorio) ne sono state controllate 803.
2.8	Salute e sicurezza nei comparti a maggior rischio	Mantenere un'adeguata vigilanza nei settori edile e agricolo secondo i parametri definiti a livello nazionale, tenendo conto della riduzione delle attività conseguente all'epidemia da SARS CoV2.	Edilizia: l'attività di vigilanza nei cantieri deve essere finalizzata al raggiungimento del 12% dei cantieri notificati l'anno precedente. In caso di significative variazioni del numero, si dovrà raggiungere almeno il numero dei cantieri vigilati nell'anno 2020.	31/12/2021	attività realizzata	A fronte dell'obiettivo di 247 cantieri da vigilare (12% cantieri notificati nell'anno precedente) ne sono stati controllati 307 .
2.8	Salute e sicurezza nei comparti a maggior rischio	Mantenere un'adeguata vigilanza nei settori edile e agricolo secondo i parametri definiti a livello nazionale, tenendo conto della riduzione delle attività conseguente all'epidemia da SARS CoV2.	Agricoltura: vigilare 128 aziende agricole a livello regionale	31/12/2021	attività realizzata	Le aziende agricole oggetto di vigilanza sono state 22.
2.8	Salute e sicurezza nei comparti a maggior rischio	CRUA/Aziende Sanitarie (SO PSAL e UCO Medicina del Lavoro): collaborare con la DCS alla predisposizione delle attività informative e alla sorveglianza sanitaria dei cittadini riconosciuti da INAIL esposti all'amianto ai fini previdenziali ai sensi della L. 257/92	Collaborazione alla campagna informativa e ad eventuali altre iniziative regionali per i cittadini riconosciuti esposti all'amianto ai fini previdenziali da INAIL e non già aderenti alla sorveglianza sanitaria per soggetti ex esposti attualmente in atto nelle Aziende Sanitarie	31/12/2021	richiesta stralcio	In attesa di indicazioni / non avviata per cause esterne Non essendo giunta alcuna comunicazione dalla DCS si ritiene che anche per il 2021 al pari del 2020 non si potrà svolgere l'attività connessa a questo obiettivo

Capitolo	Linea	Obiettivo aziendale	Risultato atteso	target	Risultato al 31/12/2021
2.9	Miglioramento di sorveglianza	Miglioramento di sorveglianza	Assicurare da parte di tutte le Aziende le attività previste dai programmi nazionali finalizzate a facilitare la realizzazione delle interviste telefoniche, affidate al call center regionale ed alla diffusione dei risultati fra gli operatori sanitari, la popolazione generale, i caregiver, e gli stakeholder anche attraverso i portali aziendali	31/12/2021	attività realizzata  Nel corso del 2021 è proseguita l'attività finalizzata al miglioramento delle sorveglianze sia a livello aziendale che regionale, anche attraverso la gestione delle attività di sostituzione dei soggetti campionati non eleggibili residenti su tutto il territorio regionale. A partire dai dati disponibili, è stata predisposto un report finalizzato ad evidenziare l'impatto del Covid sulla popolazione adulta e anziana delle Aziende sanitarie del FVG, nonché la modifica dei fattori comportamentali di rischio indotta dal Covid, per confronto dei dati 2018-2019 con quelli rilevati nel 202. Il report è stato inviato alla Direzione Strategica dell'ASUGI, al fine della diffusione fra gli operatori ASUGI, inviato agli Ordini Professionali dei Medici e delle professioni Tecniche e sanitarie, con richiesta di diffusione fra gli iscritti e pubblicato sul portale ASUGI e su EPICENTRO per la diffusione nella popolazione generale.
2.10	Ambiente e salute	Programma di controllo regionale per garantire la tutela della salute della popolazione dalle sostanze radioattive presenti nelle acque destinate al consumo umano secondo quanto previsto dal d.lgs. n. 28 del 15 febbraio 2016 .	Effettuazione di campionamenti secondo le indicazioni fornite dal Ministero della Salute e successiva adozione da parte della DCS.	31/12/2021	attività realizzata  Sono stati eseguiti nel corso del 2021 tutti i campionamenti programmati dalla DCS (18 eseguiti su 18 programmati)
2.10	Ambiente e salute	Partecipazione ai tavoli di lavoro promossi dalla DCS per la stesura di linee guida su criteri e indicatori da adottare per valutare gli obiettivi di salute nella VAS degli strumenti urbanistici.	Nomina di un referente aziendale.	31/12/2021	richiesta stralcio  L'attività aziendale non è stata avviata per cause esterne: non è arrivata alcuna nota dalla regione
2.10	Ambiente e salute	Partecipazione ai tavoli di lavoro promossi dalla DCS per la stesura di linee guida su criteri e indicatori da adottare per valutare gli obiettivi di salute nella VAS degli strumenti urbanistici.	Partecipazione almeno al 90% degli incontri di lavoro organizzati dalla DCS.	31/12/2021	richiesta stralcio  L'attività aziendale non è stata avviata per cause esterne: non è arrivata alcuna nota dalla regione

Capitolo	Linea	Obiettivo aziendale	Risultato atteso	target	Risultato al 31/12/2021	
2.10	Ambiente e salute	Sorveglianza acque potabili - garantire la partecipazione dell'Azienda Sanitaria ai tavoli di lavoro promossi dalla DCS al fine di favorire un approccio proattivo alla sorveglianza basata sulla valutazione e gestione del rischio.	Nomina di un referente aziendale in possesso di formazione specifica per team leader per l'implementazione dei Piani di Sicurezza dell'Acqua (PSA).	31/12/2021	attività realizzata	il risultato è già stato raggiunto. Comunicazione effettuata con nota 57961 dd24/06/2021
2.10	Ambiente e salute	Sorveglianza acque potabili - garantire la partecipazione dell'Azienda Sanitaria ai tavoli di lavoro promossi dalla DCS al fine di favorire un approccio proattivo alla sorveglianza basata sulla valutazione e gestione del rischio.	Partecipazione almeno al 90% degli incontri di lavoro organizzati dalla DCS.	31/12/2021	attività realizzata	Il risultato è stato raggiunto. Sono stati convocati 2 incontri di lavoro ai quali il referente aziendale ha partecipato: 1/10/21 in VDC su Piattaforma teams; 21/10/2021 in presenza presso ARCS
2.10	Ambiente e salute	Garantire un numero di controlli coerenti con il Piano nazionale annuale dei controlli in materia di REACH/CLP, per quanto attiene target group e tipologia di sostanze controllate con particolare attenzione ai progetti di cooperazione con le Dogane e di controllo sulle vendite on line di prodotti.	Almeno 6 imprese controllate per ciascuna Azienda Sanitaria.	31/12/2021	attività realizzata	il referente aziendale ha partecipato al 100% delle riunioni programmate
2.11	Malattie infettive prioritarie	Colmare le lacune immunitarie in tutte le fasce d'età (bambini, adolescenti, anziani) per le vaccinazioni previste dal PNPV, piano di eliminazione del morbillo e rosolia congenita, calendario regionale.	Predisporre un piano d'azione per il recupero delle attività vaccinali (entro il primo trimestre 2021)	31/03/2021	attività realizzata	L'obiettivo è stato raggiunto. Il piano d'azione riguardante i bambini è stato realizzato, quello riguardante adolescenti e anziani a causa dell'emergenza covid è stato predisposto successivamente. Il piano è stato comunicato con nota prot 63260 dd. 12/07/2021 come richiesto dalla DCS. Il Piano di recupero inviato con nota prot 63260 dd. 12/07/2021 riguarda le vaccinazioni di adolescenti e anziani
2.11	Malattie infettive prioritarie	Conservazione o miglioramento della copertura vaccinale rispetto ai risultati conseguiti nell'esercizio 2019	Esavalente (proxy del vaccino esavalente sarà considerata la vaccinazione antipolio) a 24 e 36 mesi e 36 mesi	31/12/2021	attività realizzata	L'obiettivo è stato raggiunto. La copertura vaccinale della coorte 2019 - vaccinata entro il 35 mesi, per il vaccino polio (proxy dell'esavalente) è superiore a quella del 2019 (coorte 2017 92,09%) La copertura è stata calcolata sui dati estratti dal SISR (Sistema Informativo Socio Sanitario Regionale) in data 23/5/21: coorte 2019 94,75%

Capitolo	Linea	Obiettivo aziendale	Risultato atteso	target	Risultato al 31/12/2021
2.11	Malattie infettive prioritarie	Conservazione o miglioramento della copertura vaccinale rispetto ai risultati conseguiti nell'esercizio 2019	MMR (in e 2^ dose)	31/12/2021	attività realizzata L'obiettivo è stato raggiunto. La copertura vaccinale delle coorti 2019 e 2014 rispettivamente per la 1 e 2 dose MMR è superiore a quella del 2019 (coorte 2017 92,15% coorte 2013 85,37%) La copertura è stata calcolata sui dati estratti dal SISR (Sistema Informativo Socio Sanitario Regionale) in data 23/5/21: 1 dose coorte 2019 94,15% (coorte 2017 92,15%) 2 dose coorte 2014 87,02% (coorte 2013 85,37%)
2.11	Malattie infettive prioritarie	Migliorare la copertura vaccinale nella popolazione generale e in specifici gruppi a rischio (operatori sanitari, adolescenti, donne in età fertile, gruppi a rischio per patologie)	Recupero e offerta attiva della vaccinazione anti herpes zoster nei 65enni non vaccinati nel 2020: (40%)	31/12/2021	attività non realizzata Criticità, l'obiettivo non è stato raggiunto per carenza di personale (impegnato nelle attività correlate alla Pandemia) e target di popolazione già interessato dall'offerta di altre vaccinazioni (COVID Influenza). L'offerta della vaccinazione HZ è stata inserita nel Piano di recupero vaccinale previsto per il 2022
2.11	Malattie infettive prioritarie	Migliorare la copertura vaccinale nella popolazione generale e in specifici gruppi a rischio (operatori sanitari, adolescenti, donne in età fertile, gruppi a rischio per patologie)	Vaccinazione antipertosse (dTap) donne in gravidanza: (15%)	31/12/2021	attività realizzata Il risultato è già stato raggiunto: 687 vaccinate su 1733 nuovi nati 39,6%
2.11	Malattie infettive prioritarie	Campagna vaccinale antinfluenzale 2021-2022	Predisposizione del fabbisogno aziendale entro il 31.03.2021	31/03/2021	attività realizzata Il risultato è già stato raggiunto
2.11	Malattie infettive prioritarie	Malattie infettive prioritarie Piano Pan Flu (Piano Pandemico)	Messa a disposizione di almeno un referente aziendale per la stesura del Piano pandemico Pan Flu regionale	31/12/2021	attività realizzata Il risultato è già stato raggiunto, è stato messo a disposizione un referente aziendale afferente al DIP
2.12	Uso appropriato di antibiotici in ambito veterinario	Antibiotici ambito veterinario	Utilizzando come strumento di verifica la check-list di farmacovigilanza ministeriale, le ASL promuovono iniziative mirate perché in 5 anni nel campione sottoposto a controllo ufficiale si rilevi che almeno il 70% degli allevamenti aderiscono alle indicazioni sull'utilizzo degli antimicrobici secondo le "linee guida" promosse dal Ministero della Salute	31/12/2021	attività realizzata in fase di controllo di farmacovigilanza nelle 27 aziende zootecniche controllate per farmacovigilanza è stata valutato il corretto uso degli antibiotici. Non è stato riscontrato l'uso di antibiotici non consentiti in ambito zootecnico
2.12	Uso appropriato di antibiotici in ambito veterinario	Antibiotici ambito veterinario	Riduzione (globali e per specifiche classi di antibiotici) del consumo di antibiotici previsti dal PNCAR in ambito umano. (verrà valutato negativamente lo scostamento superiore al dato medio di consumo nazionale)	31/12/2021	attività realizzata in fase di controllo di farmacovigilanza nelle 27 aziende zootecniche controllate per farmaco vigilanza è stata valutato il corretto uso degli antibiotici

Capitolo	Linea	Obiettivo aziendale	Risultato atteso	target	Risultato al 31/12/2021	
2.12	Uso appropriato di antibiotici in ambito veterinario	Antibiotici ambito veterinario Sistema Informativo Nazionale della Farmacosorveglianza Ricetta Veterinaria Elettronica (SINF-RE). mantenimento funzionalità sistema informativo	Entro 7 giorni dal ricevimento le aziende assolvono tramite SINF-RE il 100% delle richieste pervenute di aggiornamento/nuova richiesta delle anagrafiche / nuove autorizzazioni tramite SINF-RE per le strutture veterinarie, strutture di detenzione	entro 7 gg dal ricevimento	attività realizzata	tutte le richieste inserite a sistema dalle aziende sono state soddisfatte nei tempi previsti (sistema a regime dal 2022)
2.13	Alimentazione e salute: promozione di un'alimentazione sana, sicura e sostenibile	Garantire la partecipazione degli operatori dedicati al percorso formativo programmato a livello regionale sull'allattamento al seno	85% operatori dedicati formati in ogni Azienda	31/12/2021	attività realizzata	garantita la partecipazione e raggiunto per l'are isontina l'85% degli operatori dedicati formati
2.13	Alimentazione e salute: promozione di un'alimentazione sana, sicura e sostenibile	Mantenere ed ottimizzare il sistema di rilevazione sull'allattamento al seno alla dimissione e alla seconda vaccinazione	100% schede inserite nel sistema di rilevazione regionale entro un mese dalla dimissione e dalla seconda vaccinazione	31/12/2021	attività realizzata	per l'aera Isontina : il 100% delle schede sono state inserite
2.13	Alimentazione e salute: promozione di un'alimentazione sana, sicura e sostenibile	Monitorare le gare di appalto di PA e Enti già mappate nel 2016 e fornire il proprio contributo nelle gare d'appalto in corso per favorire il maggior consumo di frutta e verdura, la riduzione del consumo di sale, usando quello iodato, l'utilizzo di prodotti preferibilmente tipici e a filiera corta	Contributo al 10% delle gare d'appalto di PA e Enti in corso nel 2021 in ogni Azienda	31/12/2021	attività realizzata	Monitoraggio realizzato e contributo garantito al 44,4% delle gare di appalto delle PA e degli enti pubblici in corso nel 2021 nel territorio di competenza di ASUGI
2.14	Sicurezza alimentare, salute e benessere alimentare	Garantire la partecipazione degli operatori al percorso formativo programmato a livello regionale sui MOCA	70% degli operatori SIAN formati entro il 31/12/2021	31/12/2021	richiesta stralcio	Il corso programmato per il 2021 è stato organizzato dalla Direzione Centrale Salute in unica edizione ma poi sospeso per cui nessun operatore SCIAN ha potuto partecipare al corso sui MOCA. Tale corso di formazione è stato ri-programmato per l'anno 2022 nelle date 31.05-01.06.
2.14	Sicurezza alimentare, salute e benessere alimentare	Piano regionale dei controlli in materia di sicurezza alimentare e nutrizionale:	Interventi programmati come da PRISAN: - n. interventi ispettivi per settore programmati per il 2021 - n. audit per settore programmati per il 2021 - n. valutazioni del rischio programmate - n. di campionamenti di alimenti programmati per 2021 - n. dei controlli congiunti Servizio veterinario e SIAN come da Accordo Conferenza Stato Regioni	31/12/2021	attività parzialmente realizzata	SCIAN: Le attività programmate da PRISAN non sono state raggiunte a causa, in parte all'emergenza sanitaria da SARS CoV-2/COVID-19 ma anche e soprattutto da una carenza cronica di operatori afferenti alla SC dedicati alle attività di controllo ufficiale. Unico dei 5 obiettivi del PRISAN 2021 raggiunto è il n. di campionamenti di alimenti di origine vegetale programmati per il 2021 SCIAOA:

Capitolo	Linea	Obiettivo aziendale	Risultato atteso	target	Risultato al 31/12/2021	
					Sono stati effettuati tutti i controlli ufficiali stabiliti negli stabilimenti riconosciuti ex regolamento CE 852/2004 (dati SICER FVG): 100% area isontina e giuliana. Raggiunto l'obiettivo anche negli stabilimenti 852/2004, 100% nell'area isontina e 91 % nell'area giuliana (totale 318, dati SICER FVG), considerato che le linee guida CSR 212 del 2016 attualmente vigenti consentono una programmazione quinquennale. Sono stati completati tutti i campionamenti previsti dal Piano matrici 2021 e quelli relativi al monitoraggio dei MBV ex regolamento UE 627/17	
2.14	Sicurezza alimentare, salute e benessere alimentare	Effettuare i controlli sulla condizionalità come da convenzione con il MIPAAF/AGEA	Effettuare, entro il 31/12/2021, il 100% dei controlli previsti per gli atti di interesse della condizionalità e inserire le evidenze ed i verbali in Banca Dati Nazionale (BDN)	31/12/2021	attività realizzata	è stato effettuato il 100% dei controlli programmati per gli atti di interesse delle condizionalità
2.14	Sicurezza alimentare, salute e benessere alimentare	Progetto Piccole Produzioni Locali:	Applicare il protocollo PPL malghe 2021 a tutti gli osa aderenti al 100% delle malghe entro il 30/6/2021.	30/06/2021	richiesta stralcio	Non sono presenti malghe nel territorio ASUGI
2.14	Sicurezza alimentare, salute e benessere alimentare	Progetto Piccole Produzioni Locali:	Trasmettere entro il 31/01/2022 una relazione finale dettagliata di verifica Aziendale; la relazione dovrà riportare: - il numero di PPL registrate ed il numero di ispezioni; - un'analisi critica con punti di forza e debolezza del Progetto rilevate sul territorio; - il dettaglio delle attività eseguite su: - carni suine e avicunicole - carni di specie diverse - prodotti lattiero caseari di malga - vegetali, confetture, conserve, prodotti da forno, erbe aromatiche, prodotti dell'alveare, vegetali fermentati, lumache, ecc...	31/01/2022	attività realizzata	Nel territorio di Trieste e provincia ci sono 5 aziende che hanno aderito al progetto "Piccole Produzioni Locali Salumi" e 6 aziende che hanno aderito alle "Piccole Produzione Locali miele e derivati". L'attività di controllo ufficiale ha prodotto 6 sopralluoghi ispettivi sulle aziende agricole che producono salumi e 5 sopralluoghi nelle aziende agricole che producono miele, nonché 31 campioni per PPL salumi (campioni di impasto di salame, campioni di salame stagionato, tamponi ambientali sulle superfici a contatto). Due campioni di salame stagionato sono risultati non conformi per la presenza di Listeria con valori superiori a quanto definito nella delibera. Nessun corso di formazione organizzato in ASUITS. Le verifiche ufficiali hanno coinvolto l'applicazione del manuale di buone prassi igieniche sia per quanto riguarda la gestione degli spazi di lavoro, sia per quanto riguarda la

Capitolo	Linea	Obiettivo aziendale	Risultato atteso	target	Risultato al 31/12/2021	
					gestione del prodotto finito. E' stata, inoltre, oggetto della valutazione ufficiale anche la gestione della tracciabilità ed etichettatura e la gestione delle registrazioni previste dal manuale, adottato dagli OSA che hanno aderito al progetto. Tale controllo ufficiale è stato integrato dall'attività di supporto "tecnico-operativo" che rientra nella professionalità del veterinario ufficiale richiesta dal progetto stesso. Gli esiti dei sopralluoghi sono stati, in linea di massima, favorevoli, perché i titolari delle aziende hanno sempre dimostrato un buon livello di consapevolezza nella gestione dei locali, del prodotto e nella tenuta delle registrazioni. Anche la gestione del prodotto stagionato, risultato non conforme, è stata corretta e ragionevole. E' importante precisare che i contatti tra produttori PPL del territorio e veterinario ufficiale, per quanto riguarda i campioni ma anche per quanto riguarda richiesta di chiarimenti e scambi di informazioni, sono rimasti costanti nel corso dell'anno 2021, nonostante l'emergenza COVID in atto.	
2.14	Sicurezza alimentare, salute e benessere alimentare	Sistema informativo SICER	Il 100% degli operatori utilizza le principali funzioni del sistema (aggiornamento anagrafi operatori, gestione pratiche D Lgs 194/2008, registrazione C.U., agenda operatore, inserimento campionamenti, report di base)	31/12/2021	attività realizzata	Il 100% degli operatori utilizza le principali funzioni del sistema. Il sistema viene utilizzato dai veterinari ufficiali e dal personale amministrativo per le parti di competenza
2.14	Sicurezza alimentare, salute e benessere alimentare	Accreditamento comunitario Malattia di Aujeszky	Mantenimento delle attività di monitoraggio e controllo ai fini del mantenimento dello status di Regione indenne (campioni di sangue effettuati al macello su tutte le partite di suini provenienti da fuori regione, 1 partita al mese di suini allevati in regione campionando lo stesso allevamento di origine non più di una volta all'anno, tutte le partite di cinghiali, comprese le macellazioni in allevamento, tutte le partite di suini)	31/12/2021	attività realizzata	Secondo la nota della direzione regionale 0002210/P del 27/01/2021 avente per oggetto controlli per malattia di Aujeszky 2021 è stato effettuato il controllo alla macellazione presso il Macello Norcini del Collio e Isonzo SC (mediante prelievo di sangue) nel corso dello stesso anno 229 suini provenienti la maggior parte da allevamenti allo stato semibrado di ASUGI e ASUFC
2.14	Sicurezza alimentare, salute	Benessere animale negli allevamenti e durante il trasporto	Effettuare il 100% dei controlli sul benessere animale secondo indicazione Ministero della Salute	31/12/2021	attività realizzata	Sono stati effettuati i controlli previsti in materia di benessere animale. Effettuati 16 controlli, mentre 4 controlli programmati dalla

Capitolo	Linea	Obiettivo aziendale	Risultato atteso	target	Risultato al 31/12/2021
	e benessere alimentare				Regione non erano eseguibili perché previsti su aziende chiuse o senza patrimonio zootecnico per le fattispecie previste
2.14	Sicurezza alimentare, salute e benessere alimentare	Anagrafe ovi caprina	Raggiungimento del 3% dei controlli su base Regionale come richiesto da LEA Ministeriali	31/12/2021	attività realizzata E' stato effettuato il controllo di identità nel 6,38% delle aziende ovicaprine con controlli mirati o in fase di realizzazione delle attività di profilassi
2.14	Sicurezza alimentare, salute e benessere alimentare	Genotipizzazione arieti per Scrapie .	Effettuare il 100% dei campioni di sangue sui capi target ai fini di individuare animali resistenti alla malattia, inserire in BDN il dato ed aggiornare lo status sanitario degli allevamenti entro il 31/12/2021	31/12/2021	attività realizzata Sono stati testati per la riproduzione tutti gli arieti dell'allevamento IT006TS225, unico ad aver richiesto la genotipizzazione per arieti destinabili alla riproduzione
2.14	Sicurezza alimentare, salute e benessere alimentare	Applicazione del PRP sull'Igiene Urbana Veterinaria.	Effettuare il 100% dei controlli, di tutte le attività, sulle strutture di ricovero e custodia della Regione Autonoma FVG sia convenzionate che non convenzionate.	31/12/2021	attività realizzata Sono stati effettuati sette controlli sulle strutture di ricovero e custodia per cani e gatti
3	Assistenza primaria	Avvio dell'utilizzo dello strumento ACG	Identificazione dei data manager aziendali	31/12/2021	attività realizzata Il risultato è già stato raggiunto Per ASUGI è stato comunicato il nominativo già negli esercizi precedenti. L'avvio dello strumento ACG ha subito una sospensione causa COVID
3	Assistenza primaria	Avvio dell'utilizzo dello strumento ACG	Identificazione dei referenti distrettuali per l'utilizzo operativo dello strumento (Almeno 1 per distretto)	31/12/2021	attività realizzata Il risultato è già stato raggiunto Per ASUGI è stato comunicato con nota n 88364 del 30/09 l'elenco dei nominativi dei referenti distrettuali
3	Assistenza primaria	Avvio dell'utilizzo dello strumento ACG	Partecipazione dei referenti e data manager alla formazione specifica	31/12/2021	richiesta stralcio In attesa di indicazioni / non avviata per cause esterne. La formazione non è stata ancora attivata dalla Regione.
3.1	Assistenza distrettuale	Revisione degli ambiti territoriali di assistenza primaria	Entro il 31.03.2021 ASUGI, ASUIUD e ASFO adottano e trasmettono tempestivamente alla DCS i provvedimenti aziendali recanti la revisione degli ambiti territoriali di assistenza primaria inviando in ogni caso l'articolazione vigente degli ambiti.	31/03/2021	attività realizzata Il risultato è stato raggiunto. Invio in DCS con nota prot. 11371 dd. 06.02.2021 con la quale ASUGI rappresenta di aver ridefinito con decreto 366 del 15.4.2020.
3.1	Assistenza distrettuale	Trasmissione alla DCS degli elenchi degli ambiti territoriali vacanti di medico di assistenza primaria, degli ambiti territoriali vacanti di continuità assistenziale e degli incarichi vacanti di emergenza sanitaria territoriale	Gli elenchi sono trasmessi alla DCS in tempo utile per la pubblicazione sul BUR entro i termini previsti da ACN.	entro i termini da ACN	attività realizzata Il risultato è stato raggiunto. Invio in DCS con nota prot. 405 dd. 12.03.2021 con la quale ASUGI rappresenta di aver individuato le zone carenti di assistenza primaria e continuità assistenziale.



Capitolo	Linea	Obiettivo aziendale	Risultato atteso	target	Risultato al 31/12/2021
3.1	Assistenza distrettuale	Sistemi di valutazione MMG	La valutazione dei risultati sul raggiungimento degli obiettivi previsti dagli Accordi e intese regionali per i MMG viene effettuata in sede di Comitato Aziendale ex art. 23 ACN entro il 30 aprile.	30/04/2021	attività realizzata Criticità sui tempi di conseguimento del risultato. I dati sono stati messi a disposizione da INSIEL il 24/06/2021 Gli obiettivi ex art 3 sono stati valutati. Gli obiettivi ex art 8 sono stati valutati. Rimanendo dubbi interpretativi dei quali si attendeva il parere regionale, si è provveduto alla condivisione dei risultati della valutazione in Comitato aziendale oltre la data prevista, come comunicato con nota n. 88332 del 30/09/2021.
3.1	Assistenza distrettuale	Riallocazione delle quote attualmente inutilizzate per i MMG entro il tetto economico sostenuto al 31.12.2013 complessivamente per le quote di rimborso per il personale segretariale e infermieristico di studio.	Autorizzazione diretta all'inserimento di nuovi medici aventi diritto all'indennità entro il 31.03.2021	31/03/2021	attività realizzata Il risultato è stato raggiunto con la riallocazione delle quote inutilizzate per i MMG entro il tetto economico per la successiva autorizzazione diretta all'inserimento degli aventi diritto l'indennità
3.1	Assistenza distrettuale	Istituzione delle AFT degli Specialisti Ambulatoriali interni e medici veterinari ed altre professionalità sanitarie	Individuare ed istituire le AFT degli Specialisti Ambulatoriali interni e medici veterinari ed altre professionalità sanitarie con definizione del Regolamento per il funzionamento interno di AFT entro il 31.03.2021.	31/03/2021	attività realizzata Il risultato è già stato raggiunto con il decreto del Direttore Generale n. 209 del 18/03/2021: "Applicazione Accordo Integrativo Regionale per la disciplina dei rapporti con i medici specialisti ambulatoriali interni, medici veterinari ed altre professionalità sanitarie (biologi, chimici, psicologi) ambulatoriali stipulato in data 10.12.2019 - Adozione del Regolamento aziendale di istituzione ed attuazione delle Aggregazioni Funzionali Territoriali e di disciplina dell'attività dei responsabili di branca."
3.2	Cure intermedie	Avvio dell'implementazione dei posti letto di cure intermedie	Graduale incremento di almeno il 10% previsto dallo standard dei posti letto di cure intermedie con l'obiettivo di tendere a medio termine agli standard definiti	31/12/2021	attività realizzata Obiettivo già raggiunto in quanto in base alla DGR 1446/21 e 1965/21 ASUGI rispetta già gli standard definiti
3.3	Disturbi spettro autistico	Valutazione multiprofessionale (PLS e/o MMG, Servizi sanitari aziendali e Servizi sociali) del 100% dei 17enni con diagnosi di disturbi dello spettro autistico (DSA) attraverso una calendarizzazione concordata tra servizi per l'età evolutiva e quelli per l'età adulta.	Entro il 31.12.2021 invio di relazione al Servizio Assistenza Distrettuale ed Ospedaliera della Direzione Centrale Salute sulle progettualità elaborate per la fase di transizione dei soggetti con DSA.	31/12/2021	attività realizzata 100%dei 17enni con diagnosi di disturbi dello spettro autistico (DSA) sono stati valutati AREA ISONTINA 6 AREA GIULIANA 12 Relazione prodotta Elaborato l'accordo programmatico

Capitolo	Linea	Obiettivo aziendale	Risultato atteso	target	Risultato al 31/12/2021	
3.4	Rete assistenziale Disturbi del comportamento alimentare	Rete assistenziale disturbi del comportamento alimentare Le Aziende rendono operativa la rete di offerta dei servizi DCA in coerenza a quanto previsto dalla DGR 668/2017	Report inviato entro il 31.12.2021 ad ARCS con le seguenti indicazioni: - referenti DCA aziendali per l'età adulta e per l'età evolutiva - data attivazione Centri diurni DCA per età adulta e per età evolutiva e casistica 2021 - individuazione equipe funzionale multidisciplinare, multiprofessionale (rif. professionalità DGR 668/2017)	31/12/2021	attività realizzata	Tutti e tre gli obiettivi sono stati raggiunti come ben descritto nelle relazioni allegate, delle rispettive sedi di Monfalcone e Trieste. Il documento è stato inoltrato al referente regionale che provvedeva all'invio ad ARCS.
3.5	Sanità penitenziaria	Regolamento di funzionamento interno della rete di sanità penitenziaria, atto a garantire in particolare risposte uniformi all'Amministrazione Penitenziaria rispetto ad eventuali trasferimenti per motivi sanitari	Entro il 30.06.2021, predisposizione di una bozza di documento per uniformare le risposte all'Autorità penitenziaria in merito ai trasferimenti per motivi sanitari ed invio alla DCS;	30/06/2021	attività realizzata	Il risultato è stato raggiunto, in data 29/06/2021 è stata inviata bozza del documento trasferimenti per motivi sanitari, alla DCS, prot. n. 59341/2021-P D3 1045/2021-P.
3.5	Sanità penitenziaria	Regolamento di funzionamento interno della rete di sanità penitenziaria, atto a garantire in particolare risposte uniformi all'Amministrazione Penitenziaria rispetto ad eventuali trasferimenti per motivi sanitari	Entro il 31.12.2021 approvazione del documento per uniformare le risposte all'Autorità penitenziaria in merito ai trasferimenti per motivi sanitari	31/12/2021	attività realizzata	In data 31.12.2021 è stato inviato per le vie brevi il documento approvato per uniformare le risposte all'Autorità penitenziaria in merito ai trasferimenti per motivi sanitari, documento in fase di protocollazione. In data 03/01/2022 lo stesso documento tramite interatti è stato inoltrato alla DCS con n. di protocollo: D3 ASUIT-2022-0000001-P
3.5	Sanità penitenziaria	Ulteriore sviluppo della telemedicina in carcere	Entro il 31.12.2021 descrizione di almeno n. 1 nuovo progetto di telemedicina e indicazione degli interventi effettuati a favore dei detenuti	31/12/2021	attività realizzata	In data 28/10/2020 si è proceduto a seguito della pandemia da SarsCoV2 a richiedere autorizzazione alla Direzione del carcere all'utilizzo di strumenti informatici per l'implementazione della telemedicina, tele consulto e si è provveduto a richiedere ad ASUGI un tablet per procedere con l'attività. In data 04/01/2021 incontro con la Direzione della Casa Circondariale per la definizione della procedura per l'esecuzione dell'attività di visite / consulenze con il Dipartimento delle Dipendenze / DSM ed altri specialisti In data 12/01/2021 incontro con DDD/DSM per definizione procedura. In data 13/01/2021 approvazione procedura.
3.5	Sanità penitenziaria	Progettualità CASSE AMMENDE: Realizzazione delle attività previste dal progetto da parte dei Dipartimenti di prevenzione, per quanto riguarda i corsi di cui al D.Lgs 81/2008	Evidenza delle attività realizzate nel report di monitoraggio al 31.12.2021	31/12/2021	attività realizzata	Gli interventi formativi rivolti ai detenuti dimettenti delle case circondariali di Ts e GO sono svolti da operatori della SCPSAL. Nel corso del progetto hanno visto coinvolti complessivamente, negli anni 2020 e 2021, 122 detenuti. Sono stati svolti 21 corsi di formazione con i quali è stato esaurito il

Capitolo	Linea	Obiettivo aziendale	Risultato atteso	target	Risultato al 31/12/2021
					finanziamento specifico complessivo destinato ad ASUGI
3.5	Sanità penitenziaria	Progettualità CASSE AMMENDE: Realizzazione delle attività previste dal progetto a favore di persone in esecuzione penale con problemi di dipendenza	Evidenza delle attività realizzate nel report di monitoraggio al 31.12.2021	31/12/2021	attività realizzata  3 giornate formative sulla sicurezza general ex ASR 21/12/2011. Le docenze sono state tenute dal Dott. Matteo Monte. Le giornate sono state le seguenti: 17/11/2021 03/11/2021 01/12/2021 Sono stati formati 11 detenuti. Specifico inoltre che con fondi erogati nel 2020, ma non utilizzati causa COVID si sono svolte altre 3 giornate formative: 21/05/2021 31/05/2021 16/12/2020 Sono stati formati 9 detenuti.
3.6	Superamento degli ospedali psichiatrici giudiziari	Predisposizione dei progetti terapeutico riabilitativi individualizzati (PTRI) nei confronti delle persone soggette a misura di sicurezza	Le Aziende predispongono le modalità operative, la stesura e l'invio alla competente autorità, entro 45 giorni dall'applicazione della misura di sicurezza in REMS, del PTRI, e lo inoltrano per conoscenza al Servizio Assistenza Distrettuale ed Ospedaliera della Direzione Centrale Salute, Politiche Sociali e Disabilità	entro 45 gg dall'applicazione della misura di sicurezza in REMS	attività realizzata  Non è stato necessario inviare alle competenti autorità nessun PTRI in quanto non c'è stata nessuna persona in carico ai nostri servizi con misura di sicurezza detentiva. Di questo la Direzione Centrale Salute era informata in quanto è stata inviata comunicazione per quanto riguarda l'obiettivo 3.6
3.6	Superamento degli ospedali psichiatrici giudiziari	Predisposizione di progetti finalizzati per l'adozione di soluzioni diverse dalla REMS (misure alternative), nei confronti delle persone soggette a misura di sicurezza	Entro il 30.06.2021 le Aziende predispongono ed inviano alla competente autorità progetti per le misure alternative, riguardanti almeno il 40% delle persone soggette a misura di sicurezza nel primo semestre del 2021, e li inoltrano per conoscenza al Servizio Assistenza Distrettuale ed Ospedaliera della Direzione Centrale Salute, Politiche Sociali e Disabilità;	30/06/2021	attività realizzata  Per il territorio di ASUGI al 30/6/2021 era presente una sola persona con misura di sicurezza con soluzione diversa dalla REMS già in essere, come descritto nella relazione trasmessa alla Direzione Centrale Salute il 21/12/2021.
3.6	Superamento degli ospedali psichiatrici giudiziari	Predisposizione di progetti finalizzati per l'adozione di soluzioni diverse dalla REMS (misure alternative), nei confronti delle persone soggette a misura di sicurezza	Entro il 31.12.2021 le Aziende predispongono ed inviano alla competente autorità progetti per le misure alternative, riguardanti almeno il 60% delle persone soggette a misura di sicurezza nel secondo semestre del 2021, e li inoltrano per conoscenza al Servizio Assistenza Distrettuale ed Ospedaliera della Direzione Centrale Salute, Politiche Sociali e Disabilità;	31/12/2021	attività realizzata  Per il territorio di ASUGI al 31/12/2021 era presente una sola persona con misura di sicurezza con soluzione diversa dalla REMS già in essere, come descritto nella relazione trasmessa alla Direzione Centrale Salute il 21/12/2021.
3.7	Rete cure palliative e terapia del dolore	Terapia del dolore - Tempi di attesa - Reperibilità algologica - Appropriata prescrizione - Piattaforme di telemedicina/teleassistenza - Integrazione con la medicina generale	Sono rispettati i tempi di attesa per la prima visita algologica almeno nel 75% dei casi per ogni classe di priorità, in caso di richiesta appropriata, salvo eventuali correttivi dovuti all'emergenza COVID 2019	31/12/2021	attività parzialmente realizzata  Criticità. Per quanto attiene alle prime visite il target non è raggiungibile per ogni classe di priorità, per mancanza di sedute mediche. Le visite U vanno in PS come accordato in Rete Regionale Dolore. Manca un accordo e un sistema di rilevazione

Capitolo	Linea	Obiettivo aziendale	Risultato atteso	target	Risultato al 31/12/2021
					dell'appropriatezza della richiesta. Purtroppo i tempi di attesa delle priorità B e P non rispettano le previsioni; tuttavia il denominatore legato all'appropriata prescrizione rende la cifra non definita. L'emergenza COVID ha inoltre reso impossibile il rispetto delle fasce con necessità di recupero del lavoro arretrato. B nel 2021 28,5% D nel 2021 82,1 P nel 2021 97,8
3.7	Rete cure palliative e terapia del dolore	Terapia del dolore - Tempi di attesa - Reperibilità algologica - Appropriatezza prescrittiva - Piattaforme di telemedicina/teleassistenza - Integrazione con la medicina generale	Le aziende individuano un referente che partecipa ai lavori del gruppo regionale per: -Implementare un modello per la reperibilità algologica h24, aziendale (per le Aziende sede di centro Hub algologico) o Regionale; -Implementare e, messa in utilizzo (almeno in via sperimentale), di un modello di valutazione dell'appropriatezza prescrittiva per prima visita algologica	31/12/2021	attività realizzata  Il risultato è stato raggiunto. Il referente partecipa ai lavori del gruppo regionale di Rete Dolore presso ARCS. Modello valutazione appropriatezza della prima visita algologica: prodotto e reso operativo La reperibilità algologica viene effettuata al medico anestesista di ogni sede. La scelta della classe di priorità segue uno schema. Sarà Insiel a inserire una flag attivabile dal refertatore per poter segnalare l'inappropriatezza di tale priorità
3.7	Rete cure palliative e terapia del dolore	Terapia del dolore - Tempi di attesa - Reperibilità algologica - Appropriatezza prescrittiva - Piattaforme di telemedicina/teleassistenza - Integrazione con la medicina generale	Utilizzo, per le prestazioni autorizzate (es. "controllo algologico"), delle piattaforme di telemedicina acquisite nel 2020 - almeno il 5% delle prestazioni eleggibili	31/12/2021	attività realizzata  Sono state attivate le piattaforme di telemedicina per le prestazioni eleggibili. Non è stato possibile utilizzare le piattaforme di telemedicina nel 2021. Attività rinviata al 2022 a seguito del miglioramento dello strumento messo a disposizione dalla regione.
3.7	Rete cure palliative e terapia del dolore	Terapia del dolore - Tempi di attesa - Reperibilità algologica - Appropriatezza prescrittiva - Piattaforme di telemedicina/teleassistenza - Integrazione con la medicina generale	Vi è evidenza d'integrazione tra i servizi di terapia antalgica ospedalieri e la medicina generale	31/12/2021	attività realizzata  Prosegue la collaborazione con la Medicina di Base. In particolare sono stati organizzati incontri con illustrazione del modello della corretta appropriatezza prescrittiva delle visite e relazione sull'attività dell'Ambulatorio algologico.

Capitolo	Linea	Obiettivo aziendale	Risultato atteso	target	Risultato al 31/12/2021
3.7	Rete cure palliative e terapia del dolore	Cure palliative - Decessi a domicilio - Dotazione organica - Registrazione attività cliniche	Almeno il 75% dei decessi con diagnosi di tumore avviene a domicilio o in hospice	31/12/2021	attività realizzata  Sugli assistiti presi in carico dal servizio in area giuliana sono deceduti a domicilio o in Hospice 403 su su 488 (82,6%) Area isontina: decessi di pazienti in carico al servizio avvenuti in setting non ospedaliero 259 (pari a 88,1 %) e 35 in setting ospedaliero (294 totale). Secondo i dati ufficiali regionali in ASUGI complessivamente sono deceduti 619 su 1037, pari a 59,69 dei decessi con diagnosi di tumore, dato in miglioramento rispetto al 2020 e migliore della regione FVG.
3.7	Rete cure palliative e terapia del dolore	Cure palliative - Decessi a domicilio - Dotazione organica - Registrazione attività cliniche	Ogni Azienda è dotata di un numero di posti letto hospice accreditati congruo agli standard LEA (DGR 2062 2014 e DGR 165/2016);	31/12/2021	attività realizzata  In area giuliana i posti letto sono 20 per una popolazione di 229.740 ab. (fonte ISTAT) In area isontina i posti letto di Hospice sono 5, su una popolazione di Gorizia di da 136.809 abitanti. In totale i PL sono 25. ASUGI mantiene numero di posti letto Hospice accreditati congruo agli standard LEA (DGR 2062 2014 e DGR 165/2016). Target raggiunto.
3.7	Rete cure palliative e terapia del dolore	Cure palliative - Decessi a domicilio - Dotazione organica - Registrazione attività cliniche	Le Aziende adottano eventuali modalità di registrazione dell'attività definite dal coordinamento regionale (attualmente non prevista dai sistemi informatici) entro il 31/12/2021.	31/12/2021	richiesta stralcio  In attesa di indicazioni / non avviata per cause esterne. Asugi mantiene la disponibilità in base a quanto disposto dal coordinamento regionale
3.8	Odontoiatria pubblica	Ogni centro erogatore deve fornire le prestazioni/anno;	Erogazione di almeno 1400 prestazioni/anno per centro erogatore	31/12/2021	attività realizzata  Sono state erogate 77.465 prestazioni per centro erogatore
3.8	Odontoiatria pubblica	La media dei singoli centri erogatori e la media aziendale di prestazioni erogate/ora odontoiatra deve essere mantenuta al livello raggiunto nel 2019 nelle Aziende con valore > 1.5; si deve raggiungere tale valore nelle Aziende che nel 2019 hanno raggiunto una media compresa tra 1.0 e 1.5 e si deve raggiungere il valore di almeno 1.3 nelle Aziende la cui media nel 2019 è risultata < 1;	- Mantenimento della media dei singoli centri erogatori e di quella aziendale di prestazioni erogate/ora odontoiatra al livello raggiunto nel 2019 nelle Aziende con valore > 1.5; - Raggiungimento del valore di 1.5 per le Aziende che nel 2019 hanno raggiunto una media compresa tra 1.0 e 1.5 e del valore di almeno 1.3 nelle Aziende la cui media nel 2019 è risultata < 1;	31/12/2021	attività realizzata  La media è superiore a 2
3.8	Odontoiatria pubblica	la media aziendale annua di prestazioni/riunito non deve essere inferiore a 1400;	Raggiungimento di una media aziendale annua di almeno 1400 prestazioni/riunito;	31/12/2021	attività realizzata  La media aziendale annua è di 1.936 prestazioni/riunito

Capitolo	Linea	Obiettivo aziendale	Risultato atteso	target	Risultato al 31/12/2021	
3.8	Odontoiatria pubblica	la percentuale aziendale di visite sul totale delle prestazioni erogate deve essere inferiore al 30% per ASUGI, inferiore al 40% per ASUFC, ASFO e Burlo Garofolo;	Percentuale aziendale di visite sul totale delle prestazioni erogate deve essere: - inferiore al 30% per ASUGI	31/12/2021	attività realizzata	La percentuale aziendale di visite sul totale delle prestazioni erogate è inferiore al 25%
3.8	Odontoiatria pubblica	tutte le Aziende devono sottoscrivere entro il 31.3.2021 la convenzione con ASUGI per le prestazioni extra-LEA;	Sottoscrizione da parte delle Aziende entro il 31.3.2021 della convenzione con ASUGI per le prestazioni extra-LEA	31/03/2021	attività realizzata	Sono state sottoscritte le convenzioni con ASUGI per le prestazioni extra-LEA
3.8	Odontoiatria pubblica	tutte le aziende devono fornire alla Direzione centrale salute per il tramite del Coordinamento regionale una comunicazione trimestrale sulle liste di attesa e tutte le informazioni previste dalla convenzione;	Invio al coordinatore regionale della reportistica trimestrale sulle liste di attesa, con tutte le informazioni previste, entro il mese successivo alla scadenza del trimestre;	entro il mese successivo al trimestre di riferimento	attività realizzata	ASUGI svolge funzione di Coordinamento regionale
3.8	Odontoiatria pubblica	per ASUGI: apertura dell'ambulatorio di Monfalcone con attivazione dell'attività di odontoiatria pediatrica ed ortognatodonzia;	Apertura da parte di ASUGI dell'ambulatorio di Monfalcone con attivazione dell'attività di odontoiatria pediatrica ed ortognatodonzia;	31/12/2021	attività realizzata	L'ambulatorio di Monfalcone con attivazione dell'attività di odontoiatria pediatrica ed ortognatodonzia è aperto e funzionante
3.8	Odontoiatria pubblica	Per tutte le aziende: definire una razionalizzazione dei materiali impiegati nella attività.	Tutte le aziende devono definire una razionalizzazione dei materiali impiegati nella attività.	31/12/2021	attività realizzata	Controllo e standardizzazione dei materiali effettuati (inadempienza di altre aziende, in particolare asfo)
3.9	Consultori familiari	Percorso nascita: Applicazione dei protocolli aziendali di accompagnamento e dimissioni per le gravidanze in età precoce e i neonati esposti elaborati in ogni azienda sanitaria.	Evidenza e applicazione dei protocolli in ogni azienda sanitaria	31/12/2021	attività realizzata	I 4 Consultori Familiari dell'area giuliana hanno condiviso il protocollo elaborato dall'Ospedale Infantile Burlo Garofolo con impegno di applicarlo, per quanto di competenza, nel 100% dei casi Protocollo presente e attivo anche nell'area isontina
3.9	Consultori familiari	Percorso nascita: Applicazione dei protocolli aziendali di accompagnamento e dimissioni per le gravidanze in età precoce e i neonati esposti elaborati in ogni azienda sanitaria.	Evidenza biennale della casistica 2020-2021 per ogni azienda sanitaria	31/12/2021	attività realizzata	Nell'area giuliana 2020 4 casi gravidanze precoci 16-19 2021 2 casi gravidanze precoci 16-19 Nell'area Isontina : 0 neonati esposti, 1 gravidanza in età precoce
3.9	Consultori familiari	Sostegno alla genitorialità Predisporre strumenti situazionali e specifici materiali per evidenziare le necessità più emergenti della casistica in esame, al fine di migliorare le azioni della rete di presa in carico, in particolare dei Consultori familiari e del Servizio Sociale dei Comuni	Evidenza degli strumenti e materiali attraverso report da inviare in DC Salute (dicembre 2021)	31/12/2021	attività realizzata	Conclusione partecipazione ottava implementazione di PIPPI per il Consultorio Familiare di Monfalcone insieme al SSC UTI Carso Isonzo Adriatico e supporto da parte di DC Salute. Il report nazionale si sofferma sulle finalità, strumenti ed esiti di efficacia. A Trieste sono già attivi in ASUGI due protocolli: 1. Protocollo di continuità ASUITS-IRCCS Burlo Garofolo per le gravidanze a rischio

Capitolo	Linea	Obiettivo aziendale	Risultato atteso	target	Risultato al 31/12/2021
					<p>psicosociale e sanitario che comprende le gravidanze in età precoce e altre condizioni di rischio che abbisognano di raccordo e continuità assistenziale;</p> <p>2. Protocollo di Procedure comuni definito nei PdZ tra Comuni (Ambito Triestino e Ambito Carso Giuliano), Azienda Sanitaria e IRCCS Burlo Garofolo per minori in situazione di rischio/tutela.</p> <p>Sia il primo che il secondo protocollo prevedono l'uso di strumenti per la segnalazione reciproca, la valutazione (assessment) della situazione in UVM e l'elaborazione del progetto personalizzato. I casi target sono trattati come da protocolli.</p>
3.9	Consultori familiari	<p>Sostegno alla genitorialità</p> <p>Attivare gruppi sperimentali di ascolto e confronto tra genitori, in relazione alle diverse fasi evolutive dei figli minori, modulati sugli elementi di specifiche criticità evidenziate, ovvero neo-genitori di casistica con natalità particolare, nuclei con minori vittime di violenza assistita o subita</p>	Evidenza di n° di gruppi di ascolto e confronto tra genitori per ogni azienda sanitaria	31/12/2021	<p>attività realizzata</p> <p>In area isontina sono stati attivati presso il Consultorio Familiare di Gorizia 2 eventi di gruppo rivolti a mamme fragili che si sono tenuti a maggio/giugno e ottobre/novembre 2021 comprensivi di 5 incontri ad evento. Presso il Consultorio Familiare di Monfalcone si è organizzato 1 ciclo di 5 incontri dedicati ai genitori che hanno aderito al progetto PIPPI. Nei Consultori Familiari area giuliana è da tempo attiva l'attività di gruppi per genitori in conflitto per separazione, svolta in collaborazione con l'Associazione Mamme e Papà Separati di Trieste. Il format del gruppo prevede dai 4 ai 6 incontri di tipo psicoeducativo, focalizzati principalmente sul vissuto dei figli di varie età nelle situazioni di separazione e divorzio, Nel corso del 2021 si sono svolti n.4 gruppi per 18 partecipanti.</p>
3.9	Consultori familiari	<p>Sostegno alla genitorialità</p> <p>Organizzare spazi e momenti di incontro per bambini e adolescenti, anche in collaborazione con i genitori, tesi a migliorare le capacità genitoriali espresse.</p>	Evidenza di n° incontri per bambini e adolescenti per ogni azienda sanitaria	31/12/2021	<p>attività realizzata</p> <p>Nel corso del 2021, nell'ambito del progetto con fondi per le famiglie per i Consultori Familiari, nell'area giuliana si sono svolti 92 incontri di gruppo per genitori e bambini della fascia d'età 0-12, volti a promuovere lo scambio e la socializzazione, e la conoscenza del territorio. In area isontina è stato organizzato 1 gruppo dedicato agli adolescenti sviluppato in 5 incontri paralleli all'attività dedicata ai genitori che hanno fatto parte del</p>

Capitolo	Linea	Obiettivo aziendale	Risultato atteso	target	Risultato al 31/12/2021
					progetto PIPPI presso il Consultorio Familiare di Monfalcone
3.9	Consultori familiari	Sostegno alla genitorialità Attivare specifiche collaborazioni con il Terzo settore a sostegno degli interventi.	Evidenza di protocolli e/o convenzioni con il Terzo settore per ogni azienda sanitaria	31/12/2021	attività realizzata  Nei consultori Familiari area giuliana sono attive due convenzioni con associazioni del terzo settore, una legata alla genitorialità adottiva, con l'Associazione Nazionale Famiglie Adottive e Affidatarie e una con l'Associazione Mamme e Papà Separati. In area isontina non sono attivi protocolli e/o convenzioni con il Terzo settore relativamente all'attività dei Consultori Familiari.
3.9	Consultori familiari	Sostegno alla genitorialità Progettare servizi dedicati a minori e famiglie, aventi carattere di stabilità e in continuità con le azioni attivate nell'ambito della programmazione complessiva, per lo sviluppo delle attività di carattere sociale dei consultori familiari	Evidenza di bozze avanzate e/o avvio diretto di specifica progettazione di servizi dedicati a minori e famiglie, anche con particolare multi- complessità, aventi carattere di stabilità e continuità.	31/12/2021	attività realizzata  Nelle SCBADF dell'area giuliana è da tempo attivo il progetto "Un villaggio per crescere", del quale si richiede la stabilizzazione e continuità. Il progetto è rivolto ai genitori di bambini della fascia d'età 0-5 e stimola i genitori e i bambini educandoli al gioco. In area isontina per la multicomplexità di minori è stata la NPI a far decollare a Gorizia un servizio aziendale a carattere di stabilità.
3.9	Consultori familiari	Adozione Attività di monitoraggio e valutazione dell'iter adottivo per l'adozione nazionale e internazionale	Analisi di casistica adottiva (nazionale e internazionale) e perfezionamento dell'offerta formativa alle coppie aspiranti l'adozione in collaborazione con gli Enti Autorizzati EE.AA. e l'Ufficio Scolastico Regionale	31/12/2021	attività realizzata  Nel corso del 2021 è stata esaminata la casistica adottiva rispetto ai consultori dell'intera area ASUGI e attuati n.5 gruppi per coppie aspiranti all'adozione, per un totale di 50 partecipanti, in collaborazione con gli enti autorizzati
3.9	Consultori familiari	Adozione Consultazione del Tavolo con altri interlocutori del territorio, quali le Associazioni del Terzo Settore e alcuni referenti dell'area minori e famiglia dei SSC riguardo in particolare ai fallimenti adottivi.	Evidenza di n° di incontri e contenuti trattati tramite verbali e report periodico (giugno/dicembre 2021)	31/12/2021	attività realizzata  Il Tavolo regionale nel suo complesso nel 2021 non è stato convocato ma sono continuate le attività dei sottogruppi "Fallimenti adottivi " "Formazione insegnanti". A maggio 2021, causa assenze, sono stati ridefiniti i referenti ASUGI al tavolo, che per l'area Giuliana sono la dott.ssa Renata Ravelli come componente effettivo e la dott.ssa Maria Alessandra Carraro come sostituta, mentre per l'area isontina si conferma la dottoressa Gabriella Bozzi. Sottogruppo fallimenti adottivi 4 incontri da remoto (02/02, 23/03, 21/4, 17/06/2021) – è stata revisionata la scheda "Fattori di rischio e di protezione" alla luce delle prime sperimentazioni. Sulla base delle



Capitolo	Linea	Obiettivo aziendale	Risultato atteso	target	Risultato al 31/12/2021
					<p>osservazioni e criticità riportate è stata elaborata una nuova versione da sottoporre al tavolo regionale. Si concorda di proseguire nel frattempo a continuare ad utilizzare il format precedente approvato dal tavolo regionale (verbali disponibili al servizio). In relazione all'attività di revisione della scheda, si sono svolti inoltre due incontri da remoto (21/04 e 20/05/2021) tra operatori dei Consultori della regione. Sottogruppo formazione insegnanti Incontro da remoto il 23/2/2021 per redigere una proposta formativa per le scuole per l'anno scolastico in corso. Sono state organizzate due giornate di formazione on line a livello regionale (26/4 e 3/5/2021) a cui hanno partecipato 94 tra dirigenti scolastici e insegnanti. Incontro da remoto il 19/10 con presentazione della bozza di programma di formazione per l'anno scolastico 2021/2022 Non sono stati redatti i verbali, ma messi a disposizione i programmi di formazione proposti.</p>
3.9	Consultori familiari	Adozione Applicazione della Tabella dei fattori di rischio nelle famiglie con figli adottati elaborata dal sottogruppo di lavoro "Fallimenti adottivi"	Attendibilità di applicazione in tutte le aziende sanitarie	31/12/2021	<p>attività realizzata</p> <p>Nel 2020 e 2021 complessivamente i consultori di ASUGI hanno seguito l'inserimento di 11 bambini in 9 nuclei familiari, tutti nell'ambito dell'adozione internazionale. La scheda è stata utilizzata in tutti i casi e sono state rilevate alcune criticità: alcuni item comportano una valutazione poco oggettiva; altri possono essere ritenuti fattori di rischio ma anche di protezione; complesso l'uso in caso di fratricie. Si rileva che la situazione sanitaria mondiale dovuta alla pandemia ha comportato anche nel 2021 una riduzione degli inserimenti in famiglia di bambini sia nell'ambito dell'adozione internazionale che in quella nazionale. Bambini inseriti in famiglia 2020/2021 Nuove crisi di nuclei con figli adottati 2021 CF1 0 0 CF2 6 (4 nuclei/6 minori) 0 CF3 0 0 CF4 1 0</p>

Capitolo	Linea	Obiettivo aziendale	Risultato atteso	target	Risultato al 31/12/2021
					<p>Basso Isontino 2 0 Alto isontino 2 0 TOTALE 11 0</p> <p>Nessun caso nuovo di crisi di nuclei con figli adottati ha richiesto l'intervento dei Consulenti ASUGI. La scheda è stata applicata nel 100% dei casi di bambini (n. 11) adottati inseriti in famiglia nel 2020 e 2021.</p> <p>Si è inoltre voluto verificare la possibilità di utilizzare la scheda anche in altre fasi del percorso di adozione, sperimentandone l'uso a conclusione degli studi di coppia.</p> <p>Studi di Coppia conclusi 2021 CF1 2 CF2 1 CF3 3 CF4 1 Basso Isontino 0 Alto isontino 5 TOTALE 11</p> <p>Sebbene in questa fase del percorso l'uso della scheda dei "Fattori di rischio e di protezione" elaborata dal sottogruppo di lavoro "Fallimenti adottivi" del Tavolo di coordinamento regionale sia risultato poco significativo, si è convenuto che complessivamente la scheda potrebbe essere interessante e utile in senso prospettico. Somministrata al momento dello studio di coppia e poi portata avanti nel tempo nelle varie fasi potrebbe rappresentare un valido strumento per una valutazione temporale/storica dei fattori di rischio, inserendo per gli item critici quali interventi si sono messi in atto e con che esito.</p>
3.9	Consulenti familiari	<p>Violenza contro le donne</p> <p>Avvio di programmi e interventi volti all'intercettazione degli autori di violenza per una prima valutazione del rischio e della presa in carico in rete, da attuarsi attraverso una co-progettazione con le Associazioni/Enti del Terzo Settore attivi sul territorio in materia di contrasto alla violenza di genere, i Servizi Sociali e Sanitari, i Centri Antiviolenza, gli Organi Giudiziari, le Forze dell'Ordine</p>	<p>Attivazione gruppi di lavoro a tema, con la partecipazione della rete antiviolenza dei Servizi socio-sanitari, degli Enti preposti, degli Organi di Polizia, della Magistratura e del Terzo settore (Associazioni per uomini autori di violenza e per donne/minori vittime)</p> <p>PDTA per l'intercettazione degli autori di violenza e delle vittime di violenza subita e assistita per la valutazione del rischio.</p>	31/12/2021	<p>Nell'area giuliana sono attive da tempo le "linee guida per la gestione dei rapporti padre-figli in situazione di violenza domestica nel tempo che intercorre tra l'allontanamento volontario della mamma con il/la bambino/a e l'emissione di provvedimenti giudiziari"</p> <p>Delibera ASUITS Direzione dei Servizi socio-sanitari -493 REG. DEC. sottoscritte in integrazione con il Centro Antiviolenza Goap, il Comune di Trieste e l'associazione Interpares per gli uomini autori di violenza domestica. Tale protocollo ha come target una casistica ristretta. Esiste invece una pratica di presa in carico degli autori di violenza</p> <p>attività parzialmente realizzata</p>

Capitolo	Linea	Obiettivo aziendale	Risultato atteso	target	Risultato al 31/12/2021
					all'interno della collaborazione con i comuni (cfr. Protocollo di Procedure comuni definito nei PdZ tra Comuni (Ambito Triestino e Ambito Carso Giuliano), Azienda Sanitaria e IRCCS Burlo Garofolo per minori in situazione di rischio/tutela e con l'associazione Inter Pares. La rete isontina di contrasto alla violenza domestica e di genere ha ritenuto, per l'anno 2021, di sviluppare il tema inerente l'elaborazione dei dati acquisiti da ciascun soggetto della rete anti violenza. Pertanto non è stato possibile avviare insieme programmi da rivolgere agli autori di violenza.
3.9	Consultori familiari	Violenza contro le donne Predisposizione e avvio di punti di ascolto aziendali per l'invio e la presa in carico, degli autori di violenza.	N° interventi di accesso e invio di casistica di violenza	31/12/2021	attività realizzata Nel corso del 2022 i consultori Familiari di ASUGI giuliana hanno preso in carico complessivamente almeno 50 nuclei familiari per violenza domestica conclamata, compresi gli autori di violenza per valutazione e indirizzo, ed eventuale invio ai punti di ascolto deputati (Inter Pares e/o altre associazioni a livello regionale)
4.1	Non autosufficienza	Fondo non Autosufficienza: Assicurare il corretto utilizzo delle risorse destinate del Fondo nazionale per la non autosufficienza attraverso la certificazione delle persone in condizione di disabilità gravissima	Per tutte le persone valutate in sede di UVM sono raccolte le informazioni previste ai sensi dell'art. 3 del DM 26 settembre 2016 per certificare la condizione di disabilità gravissima.	31/12/2021	attività realizzata Tutte le persone con contributi Fondo SLA e Fondo Gravissimi sono valutate e sono state raccolte le informazioni per certificare la condizione di disabilità gravissima. Per il 2022 estendiamo anche alle persone con contributo FAP
4.1	Non autosufficienza	Sperimentazione budget di salute a domicilio Promuovere e sostenere l'utilizzo del budget di salute a sostegno di progetti personalizzati rivolti a persone non autosufficienti assistite a domicilio	Le aziende hanno creato le condizioni per attuare quanto previsto dagli indirizzi regionali con apposita DGR	31/12/2021	attività realizzata DA diversi anni in area giuliana è presente un regolamento per la definizione di BDS con progetti personalizzati a domicilio di persone non autosufficienti o fragili. È stato distanziato ogni anno un budget specifico distrettuale per il finanziamento dei progetti. Dal 2020 ASUGI partecipa al progetto Vigour per l'attivazione di BDS direttamente da PS.
4.2	Anziani	Progetti di abitare inclusivo Promuovere, avviare, attuare e monitorare i progetti di abitare inclusivo	Tutti i progetti di abitare inclusivo autorizzati dalla Regione sono attuati previa stipula di apposita convenzione tra i soggetti coinvolti;	31/12/2021	attività realizzata Tutti i progetti di abitare inclusivo dell'ASUGI autorizzati dalla Regione sono stati attuati previa stipula di apposita convenzione (9 in totale, 8 domiciliarità innovativa e una di Abitare possibile) tra i soggetti coinvolti, vedi relazione.

Capitolo	Linea	Obiettivo aziendale	Risultato atteso	target	Risultato al 31/12/2021	
4.2	Anziani	Progetti di abitare inclusivo Promuovere, avviare, attuare e monitorare i progetti di abitare inclusivo	Attivazione del budget di salute per tutte le persone anziane non autosufficienti inserite nelle sperimentazioni di abitare inclusivo	31/12/2021	attività realizzata	Attivati i budget di salute per tutte le persone anziane non autosufficienti inserite nelle sperimentazioni nel corso del 2021. In totale 8 , di cui uno nel corso del 2021
4.2	Anziani	Prisma 7 Sviluppo della seconda fase del Programma-intervento consistente nella sorveglianza leggera e presa in carico anticipata degli anziani individuati quali potenzialmente fragili.	Le AAS definiscono i contenuti della seconda fase del programma - intervento di sorveglianza attiva rivolto alla popolazione anziana a rischio di fragilità, anche alla luce della epidemia sanitaria, con indicazione del numero di anziani coinvolti, gli interventi programmati e i risultati attesi;	31/12/2021	attività realizzata	I distretti di ASUGI hanno partecipato agli incontri previsti (27/10 11/11 2021 per uniformare gli interventi.
4.2	Anziani	Prisma 7 Sviluppo della seconda fase del Programma-intervento consistente nella sorveglianza leggera e presa in carico anticipata degli anziani individuati quali potenzialmente fragili.	Le AAS svolgeranno le attività connesse alla fase di screening rivolta agli anziani non ancora coinvolti.	31/12/2021	attività realizzata	I Distretti di ASUGI hanno effettuato un primo screening dei data base pervenuti riguardanti gli utenti di pertinenza, attraverso i canali aziendali.
4.2	Anziani	Sistema informativo integrato a supporto della presa in carico Istituzione di un gruppo tecnico a livello regionale per la definizione dei contenuti progettuali	Partecipazione al gruppo tecnico a livello regionale per la definizione dei contenuti progettuali	31/12/2021	attività realizzata	ASUGI ha partecipato ai tavoli di lavoro regionali per la predisposizione dei contenuti progettuali
4.2	Anziani	Sistema informativo integrato a supporto della presa in carico Definizione del documento progettuale che includa tutte le caratteristiche e le modalità del sistema per la definizione del Capitolato	Evidenza del documento entro il 31.12.2021	31/12/2021	attività realizzata	Il documento è stato elaborato
4.2	Anziani	Rafforzare l'integrazione socio-sanitaria e l'accesso unitario alla rete dei servizi Aumentare l'accessibilità e la funzione dei PUA a livello integrato (sistema sociale e sistema sanitario, anche con l'eventuale collaborazione delle ASP)	Evidenza di un accordo formale tra SSC e Distretto per definire le sinergie in termini di modalità operative e risorse	31/12/2021	attività realizzata	E' presente un accordo formale tra SSC dell'Ambito Carso Isonzo Adriatico e Distretto basso Isontino. E presente un Accordo formale tra SSC dell'Ambito Collio-Alto Isonzo e Distretto Alto Isontino
4.2	Anziani	Monitoraggio e promozione della qualità nelle residenze per anziani Garantire la prosecuzione del programma di monitoraggio e promozione della qualità nelle residenze per anziani	Sono effettuate almeno 2 visite di audit approfondite per azienda;	31/12/2021	attività realizzata	Le attività di audit sono proseguite come da indicatore

Capitolo	Linea	Obiettivo aziendale	Risultato atteso	target	Risultato al 31/12/2021	
4.2	Anziani	Monitoraggio e promozione della qualità nelle residenze per anziani Garantire la prosecuzione del programma di monitoraggio e promozione della qualità nelle residenze per anziani	E' stata redatta e trasmessa entro il primo semestre del 2021 la relazione illustrativa relativa alle attività svolte nel corso dell'anno 2020.	30/06/2021	attività realizzata	La relazione illustrativa relativa alle attività svolte nel corso dell'anno 2020 è stata trasmessa con nota prot. n.59957 dd. 30,06,2021
4.2	Anziani	Verifiche sul personale in servizio nelle residenze per anziani convenzionate con il SSR Migliorare l'attività di vigilanza e controllo sul personale delle residenze per anziani convenzionate	Le Aziende verificano che tutte le Residenze per anziani convenzionate implementino i dati di presenza del personale entro 3 mesi dal rilascio del nuovo sistema da parte della Regione.	entro 3 mesi dal rilascio del nuovo sistema	attività realizzata	I Distretti verificano che tutte le Residenze per anziani convenzionate implementino i dati di presenza del personale entro 3 mesi dal rilascio del nuovo sistema da parte della Regione.
4.2	Anziani	Posti letto convenzionati nelle residenze per anziani Garantire la riassegnazione dei posti letto già convenzionati divenuti disponibili a seguito di chiusura o riduzione del numero di posti letto autorizzati in strutture residenziali per anziani	Gli eventuali posti letto disponibili sono convenzionabili disponibili sono stati riassegnati.	31/12/2021	richiesta stralcio	Non risulta evidenza di posti letto disponibili e assegnabili nel 2021. La assegnazione è stata conclusa nel 2020
4.2	Anziani	Teleassistenza domiciliare: Migliorare l'appropriatezza del servizio di teleassistenza e la presa in carico delle persone	Viene prodotto e condiviso con i referenti aziendali il primo piano di verifica e di miglioramento del servizio (ai sensi della DGR n.161 del 07.02.2020)	31/12/2021	attività realizzata	L'attività è stata portata avanti per la parte di competenza
4.2	Anziani	Teleassistenza domiciliare Migliorare l'appropriatezza del servizio di teleassistenza e la presa in carico delle persone	L'utilizzo del portale dedicato alla gestione e monitoraggio del servizio è in graduale aumento (rispetto all'anno precedente)	31/12/2021	attività realizzata	I Distretti hanno garantito con regolarità l'utilizzo del portale per la gestione del servizio
4.3	Disabilità	Sperimentazione percorsi innovativi: Promuovere e sostenere l'innovazione dei servizi attraverso la sperimentazione di percorsi innovativi	Le AAS hanno accolto eventuali richieste di partenariato da parte di soggetti interessati finalizzate alla costruzione condivisa di proposte progettuali;	31/12/2021	attività realizzata	Attuazione del progetto sperimentale The Border ( Asugi e Comune di Gorizia ) per la realizzazione di un servizio diurno per adolescenti e giovani infra 21 anni ad alta integrazione socio sanitaria
4.3	Disabilità	Sperimentazione percorsi innovativi: Promuovere e sostenere l'innovazione dei servizi attraverso la sperimentazione di percorsi innovativi	Le AAS, valutata l'opportunità di proseguire in tal senso, hanno costruito in partenariato e presentato in veste di soggetto capofila le proposte progettuali all'Amministrazione regionale.	31/12/2021	attività realizzata	ASUGI e Comune di Trieste prosegue con l'attività del centro socio sanitario integrato per la disabilità cognitiva
4.3	Disabilità	Sperimentazione percorsi innovativi: Assicurare la Valutazione Multi Dimensionale a tutte le persone prese in carico	Le AAS hanno identificato, attraverso il raccordo con gli Enti Gestori dei servizi per la disabilità, le persone da valutare con Q-VAD;	31/12/2021	attività realizzata	Tutti le persone con disabilità in carico che frequentano strutture residenziali e semiresidenziali sono stati valutati con Q-VAD ( parte sanitaria) valutazione per i nuovi accolti in accordo con l'Ente Gestore con modalità informale

Capitolo	Linea	Obiettivo aziendale	Risultato atteso	target	Risultato al 31/12/2021	
4.3	Disabilità	Sperimentazione percorsi innovativi: Assicurare la Valutazione Multi Dimensionale a tutte le persone prese in carico	Tutte le persone in carico ai servizi residenziali e semiresidenziali sono state ri-valutate con lo strumento Q-VAD (parte sanitaria);	31/12/2021	attività realizzata	Tutte le persone con disabilità in carico che frequentano servizi residenziali e semiresidenziali sono stati rivalutati con la Q-VAD
4.3	Disabilità	Sperimentazione percorsi innovativi: Assicurare la Valutazione Multi Dimensionale a tutte le persone prese in carico	Tutte le persone in carico alle sperimentazioni sono state valutate con lo strumento Q-VAD;	31/12/2021	richiesta stralcio	A causa dell'emergenza Covid l'attività ha subito rallentamenti
4.3	Disabilità	Sperimentazione percorsi innovativi: Assicurare la Valutazione Multi Dimensionale a tutte le persone prese in carico	Tutti i nuovi accessi sono sottoposti alla valutazione con Q-VAD.	31/12/2021	richiesta stralcio	A causa dell'emergenza Covid l'attività ha subito rallentamenti
4.3	Disabilità	Sperimentazione percorsi innovativi: Promuovere e sostenere percorsi innovativi atti ad assicurare i trattamenti socio-riabilitativi sperimentali a favore di persone con disabilità utilizzando lo strumento del budget di salute (quota sanitaria).	Progetti personalizzati sperimentali attivati e co-finanziati.	31/12/2021	attività realizzata	Nel 2021 sono stati attivati progetti innovativi con budget di salute (quota sanitaria ) a 10 persone per Abitare Possibile e a 4 persone per domiciliarità innovativa
4.3	Disabilità	Sicurezza cure farmacologiche Condurre e valutare attività sperimentali finalizzate a gestire in sicurezza il processo di somministrazione e di aiuto all'assunzione della terapia farmacologica per le persone con disabilità accolte nei servizi residenziali e semiresidenziali con l'utilizzo di un applicativo dedicato	Nella sperimentazione sono coinvolte almeno due strutture per AAS	31/12/2021	attività realizzata	Il risultato è stato raggiunto, anche se si è reso necessario identificare una struttura dell'Area Giuliano-isontina diversa da quella individuata precedentemente. Le strutture sono il CEST (area Giuliana) e la struttura CISI di Begliano (Area Isontina)
4.3	Disabilità	Sicurezza cure farmacologiche Condurre e valutare attività sperimentali finalizzate a gestire in sicurezza il processo di somministrazione e di aiuto all'assunzione della terapia farmacologica per le persone con disabilità accolte nei servizi residenziali e semiresidenziali con l'utilizzo di un applicativo dedicato	Tutti gli operatori impiegati nella struttura inclusa nella sperimentazione sono inseriti nei percorsi formativi	31/12/2021	attività realizzata	ASUGI ha espletato tutte le procedure organizzative e di accreditamento per la Formazione Residenziale che ha visto coinvolte tutte le aziende del FVG coinvolte nel progetto e gli operatori delle Strutture residenziali e semiresidenziali. La seconda struttura di ASUGI, identificata in seguito al corso del 13/15, ha visto espletare le procedure organizzative ed in parte frequentato la Formazione sul campo di recupero; la rimanenza degli operatori la farà nel 2022.
4.3	Disabilità	Sicurezza cure farmacologiche Condurre e valutare attività sperimentali finalizzate a gestire in sicurezza il processo di somministrazione e di aiuto	Report finale di valutazione della sperimentazione a cura del referente aziendale	31/12/2021	richiesta stralcio	La sperimentazione non è stata attivata causa Covid, come in tutte le strutture della regione FVG. La stessa è stata di concerto riproposta nelle linee progettuali per il 2022 . Report

Capitolo	Linea	Obiettivo aziendale	Risultato atteso	target	Risultato al 31/12/2021	
		all'assunzione della terapia farmacologica per le persone con disabilità accolte nei servizi residenziali e semiresidenziali con l'utilizzo di un applicativo dedicato				inviato indicando quali i centri identificati, il n° di operatori e/o qualifica, le procedure previste in Decreto ((1: Rif. Prot. n. 0028275/P_dd. 15.10.2021; 2: Rif. Prot. n. 0028275/P_dd. 15.10.2021;3: Rif. Prot. n. 119708/P_dd.28,12,2021).
4.3	Disabilità	Sicurezza cure farmacologiche Condurre e valutare attività sperimentali finalizzate a gestire in sicurezza il processo di somministrazione e di aiuto all'assunzione della terapia farmacologica per le persone con disabilità accolte nei servizi residenziali e semiresidenziali con l'utilizzo di un applicativo dedicato	Incident reporting: assenza di eventi o quasi eventi	31/12/2021	richiesta stralcio	La sperimentazione non è stata attivata causa Covid, come in tutte le strutture della regione FVG, da cui l'impossibilità nel monitorare eventi o quasi eventi secondari all'aiuto all'assunzione a carico di personale non sanitario.
4.3	Disabilità	Sicurezza cure farmacologiche Condurre e valutare attività sperimentali finalizzate a gestire in sicurezza il processo di somministrazione e di aiuto all'assunzione della terapia farmacologica per le persone con disabilità accolte nei servizi residenziali e semiresidenziali con l'utilizzo di un applicativo dedicato	Ogni Azienda Sanitaria ha trasmesso alla direzione centrale il report con l'esito della sperimentazione condotta in almeno due strutture	31/12/2021	attività realizzata	Sono state inviate n°3 relazioni (1: Rif. Prot. n. 0028275/P_dd. 15.10.2021; 2: Rif. Prot. n. 0028275/P_dd. 15.10.2021;3: Rif. Prot. n. 119708/P_dd.28,12,2021), le stesse portano in evidenza le azioni messe in atto per attivare la sperimentazione, interrotta per emergenza Covid (come da nota inviata a mezzo mail dal Dott. Michele Picogna in data 15/12/2021).
4.4	Minori	Migliorare il processo e gli strumenti per la presa in carico integrata e personalizzata dei minori con bisogni socio-sanitari Migliorare il processo e gli strumenti per la presa in carico integrata e personalizzata	Per ogni minore accolto in struttura viene effettuata la valutazione con gli strumenti previsti;	31/12/2021	attività realizzata	100% Nel 2021 19 sono stati gli inserimenti in strutture residenziali relativi a minori in carico alle SC BADOF. Sempre nel 2021 gli inserimenti in strutture residenziali di minori in carico alla SC NPI dell'area isontina sono stati 7. Per ogni minore inserito in struttura è stata effettuata una valutazione multidimensionale. AREA GIULIANA NEL 2021 19 inserimenti in strutture residenziali DISTRETTO 1: nel 2021 2 progetti personalizzati con valutazione multidimensionale ( nessun inserimento in regione e 2 Fuori regione) DISTRETTO 2: nel 2021 0 inserimenti (nessun inserimento in comunità FUORI REGIONE e nessun inserimento in regione) DISTRETTO 3: nel 2021 13 progetti personalizzati con valutazione multidimensionale (7 Fuori regione e 6 in

Capitolo	Linea	Obiettivo aziendale	Risultato atteso	target	Risultato al 31/12/2021
					regione) DISTRETTO 4: nel 2021 4 progetti personalizzati con valutazione multidimensionale( 1 Fuori Regione e 3 in regione) AREA ISONTINA Nel 2021 7 progetti personalizzati con valutazione multidimensionale di cui 3 a Monfalcone (2 Fuori Regione e 1 in regione) e 4 a Gorizia ( 2 Fuori Regione e 2 in Regione)
4.4	Minori	Migliorare il processo e gli strumenti per la presa in carico integrata e personalizzata dei minori con bisogni socio-sanitari Migliorare il processo e gli strumenti per la presa in carico integrata e personalizzata	Tutti i minori valutati dispongono del relativo profilo di bisogno così come indicato nelle linee di indirizzo	31/12/2021	attività realizzata 100%% dei minori valutati dispongono del relativo profilo di bisogno così come indicato nelle linee di indirizzo. AREA GIULIANA NEL 2021 19 inserimenti in strutture residenziali: tutti i soggetti hanno un progetto personalizzato con profilo di bisogno. DISTRETTO 1: nel 2021 2 progetti con profilo di bisogno di cui 2 fuori regione ( 1 a profilo moderato ed 1 a profilo elevato) e 0 in regione DISTRETTO 2: nel 2021 0 inserimenti DISTRETTO 3: nel 2021 13 progetti con profilo di bisogno ( 4 a profilo moderato e 3 a profilo elevato) e 6 in regione (2 a profilo moderato e 4 di profilo elevato); DISTRETTO 4: nel 2021 4 progetti con profilo di bisogno (1 a profilo elevato Fuori Regione e 3 a profilo moderato in regione). AREA ISONTINA Nel 2021 7 progetti con profilo di bisogno di cui 3 per soggetti di Monfalcone (2 Fuori Regione con profilo elevato e 1 in regione con profilo elevato) e 4 per soggetti di Gorizia ( 2 Fuori Regione con profilo elevato e 2 in Regione con profilo elevato)
4.4	Minori	Migliorare il processo e gli strumenti per la presa in carico integrata e personalizzata dei minori con bisogni socio-sanitari Migliorare il processo e gli strumenti per la presa in carico integrata e personalizzata	Tutti i minori accolti nelle strutture residenziali e semi-residenziali dispongono di un progetto personalizzato per la presa in carica integrata	31/12/2021	attività realizzata 100% dei minori inseriti nelle strutture residenziali e semi-residenziali dispongono di progetto personalizzato per la presa in carico integrata. AREA GIULIANA NEL 2021 19 inserimenti in strutture residenziali DISTRETTO 1: nel 2021 2 progetti personalizzati per la presa in carico integrata condivisi con SSC ( 2 inserimenti Fuori regione e nessun inserimento in regione)



Capitolo	Linea	Obiettivo aziendale	Risultato atteso	target	Risultato al 31/12/2021
					<p>DISTRETTO 2: nel 2021 inserimenti (nessun inserimento in comunità fuori regione e nessun inserimento in regione)</p> <p>DISTRETTO 3: nel 2021 13 progetti personalizzati per la presa in carico integrata condivisi con SSC (7 Fuori regione e 6 in regione)</p> <p>DISTRETTO 4: nel 2021 4 progetti personalizzati per la presa in carico integrata condivisi con SSC (1 Fuori Regione e 3 in regione) I progetti personalizzati relativi ai soggetti inseriti nei Centro Diurno ASUGI area giuliana rivisti nel 2021 sono stati complessivamente 161</p> <p>AREA ISONTINA Nel 2021 7 progetti personalizzati per la presa in carico integrata condivisi con SSC (a Monfalcone 3 (2 Fuori Regione e 1 in regione) e a Gorizia 4 ( 2 Fuori Regione e 2 in Regione) I progetti personalizzati relativi ai soggetti inseriti nei Centro Diurno ASUGI area isontina rivisti nel 2021 sono stati complessivamente 73</p>
4.4	Minori	Migliorare il processo e gli strumenti per la presa in carico integrata e personalizzata dei minori con bisogni socio-sanitari Migliorare il processo e gli strumenti per la presa in carico integrata e personalizzata	Riduzione del numero di minori inseriti in strutture residenziali fuori regione	31/12/2021	<p>Nel 2021 risulta aumentato il numero di minori inseriti in strutture residenziali fuori regione da 10 a 14 ( 10 nel 2021 e 6 nel 2020 in area giuliana e 4 in area isontina)</p> <p>Per l'area giuliana:</p> <p>D1 Minori in comunità terapeutica fuori regione: 1 + 1 rientrata il 25/6/21</p> <p>Minori in comunità riabilitativa in regione: 0</p> <p>D2 Minori in comunità terapeutica fuori regione: 0</p> <p>Minori in comunità riabilitativa in regione: 0</p> <p>Minore inserita presso IRCSS Medea autismo; Minore inserita presso ANFASS PN disabilità grave:1</p> <p>D3 Minori in comunità terapeutica fuori regione: 2</p> <p>Minori in comunità riabilitativa in regione: 4</p> <p>sanità penitenziaria fuori regione 1</p> <p>D4 Minori in comunità riabilitativa fuori regione: 1</p> <p>Minori in comunità riabilitativa in regione: 0</p> <p>Per l'area isontina risultano inseriti in</p>

Capitolo	Linea	Obiettivo aziendale	Risultato atteso	target	Risultato al 31/12/2021
					strutture residenziali regionali 7 minori (3 in comunità socio educative e 4 in comunità ed. riabilitative integrate). Fuori regione risultano inseriti 4 minori (2 in comunità ed riabilitative integrate e 2 in comunità terapeutiche).
4.4	Minori	Migliorare il processo e gli strumenti per la presa in carico integrata e personalizzata dei minori con bisogni sociosanitari Migliorare il processo e gli strumenti per la presa in carico integrata e personalizzata	Numero di budget personali sostenuti con il budget di salute (quota sanitaria) attivati per minori afferenti all'area della neuro-psichiatria infantile	31/12/2021	attività realizzata I BDS (budget di salute) sostenuti da ASUGI nel 2021 sono stati 15: i BDS individuali attivati nel 2021 sono stati 11 nell'area giuliana e 4 nell'area isontina DISTRETTO 1: 4 BDS ; DISTRETTO2: 2 BDS DISTRETTO3: 3 BDS DISTRETTO4: 2 BDS Area Giuliana 11 BDS individuali attivati Area Isontina: 4 BDS TOTALE: 15 BDS individuali in ASUGI Nel 2021 presso ASUGI sono state attivate 196 ore/sett per BDS di gruppo di cui 100 ore alla settimana per i BDS rivolti agli adolescenti presso il Centro Diurno di Trieste e 96/sett presso il Centro Diurno di Gorizia;
4.4	Minori	Potenziare le capacità di intercettazione precoce di condizioni di fragilità nello sviluppo dei bambini 03 anni e nelle competenze dei loro genitori	Ciascuna AS e ASU forma due operatori della NPIA o del Consultorio sull'utilizzo degli strumenti PICCOLO e ASQ-3	31/12/2021	attività realizzata L'Area Welfare ha partecipato all'organizzazione e alla realizzazione dell'intervento formativo sugli strumenti Piccolo e ASQ-3, in collaborazione con l'Università di Padova e la Direzione Centrale salute, che si è svolto il 25/11/2021)
4.4	Minori	Potenziare le capacità di intercettazione precoce di condizioni di fragilità nello sviluppo dei bambini 03 anni e nelle competenze dei loro genitori	Ciascuna AS e ASU individua due nuclei familiari fragili in carico alla propria NPIA o Consultorio da valutare con gli strumenti PICCOLO e ASQ-3	31/12/2021	richiesta stralcio Non sono stati selezionati casi riferibili alla fascia indicata. Non è stata realizzata la formazione prevista
4.5	Salute mentale	Percorso integrato di presa in carico e di cura dei disturbi mentali nella transizione dall'età evolutiva a quella adulta, in coerenza con quanto previsto dal Piano di Salute Mentale Infanzia Adolescenza ed Età Adulta (DGR 732/2018, par.6.1.5.2)	Trasmissione alla Direzione centrale salute del percorso di transizione delle cure dalle strutture per l'età evolutiva a quelle dell'adulto entro il 31/12/2021	31/12/2021	attività realizzata Il documento è stato inoltrato a tutti i soggetti interessati e alla direzione strategica in data 16/12/2021 per avviare le procedure di adozione, e invio alla DCS.
4.5	Salute mentale	Valutazione budget individuali di salute follow up Consolidare l'attività di valutazione degli esiti dei progetti terapeutici riabilitativi personalizzati delle persone titolari di Budget Individuali di Salute attraverso la	Trasmissione alla Direzione, entro il 31.07.201 delle schede di valutazione sintetiche contenenti Honos Short version-12 item e relative al campione di riferimento	31/07/2021	attività realizzata E' stato trasmesso alla DCS il report con l'estratto dei risultati relativi alle Honos del campione di riferimento del DSM di ASUGI. Mail trasmessa all'indirizzo morena.furlan@regione.fvg.it, riscontro dimostrabile.

Capitolo	Linea	Obiettivo aziendale	Risultato atteso	target	Risultato al 31/12/2021	
		realizzazione delle attività di follow up a tre anni (T2)				
4.5	Salute mentale	Sistema informativo Point Psm: Miglioramento del prodotto e della qualità dei dati nell'impiego del nuovo gestionale per la Salute Mentale	Partecipazione dei referenti per il sistema informativo dei DSM ai Tavoli Tecnici Regionali	31/12/2021	attività realizzata	I referenti del DSM di ASUGI hanno sempre partecipato ai tavoli tecnici regionali
4.5	Salute mentale	Sistema informativo Point Psm Utilizzo della funzionalità di Point pSM relativa allo strumento del Progetto Terapeutico Riabilitativo Individualizzato	Inserimento del Progetto Terapeutico Riabilitativo Individualizzato in Point pSM, a conclusione dei lavori di strutturazione e rilascio della funzionalità dedicata, per almeno il 75% delle persone in carico con bisogni complessi, entro il 31.12.	31/12/2021	attività realizzata	I criteri per l'individuazione del target sono stati definiti a livello regionale e adottati a ottobre 2021. Ne mesi rimanenti è stata fatta la formazione del personale e l'inserimento in POINT dei PTRI. Attività realizzata per la parte di competenza
4.5	Salute mentale	Sviluppo programmi recovery oriented Promuovere le policy e le progettualità recovery oriented	I programmi recovery oriented, con il coinvolgimento di stakeholders, peer support workers e associazioni di familiari, sono parte integrante dell'offerta sociosanitaria dei DSM (Report 31.12)	31/12/2021	attività realizzata	1.Sono stati realizzati 4 percorsi formativi con la partecipazione delle persone con esperienza. 2. Avviati 5 progetti peer to peer. E' disponibile specifico report
4.5	Salute mentale	Valutazione della qualità inserimento lavorativo (QUIL): Adesione alla sperimentazione QUIL regionale e utilizzo della scheda di valutazione dei percorsi di inserimento lavorativo.	Partecipazione degli operatori referenti per la formazione e l'inserimento lavorativo alle iniziative regionali dedicate e alle attività valutative del singolo percorso (Report 31.12)	31/12/2021	richiesta stralcio	Il tavolo regionale non è stato convocato.
4.6	Dipendenze	Presenza in carico delle persone con problemi di dipendenza: Sviluppo e consolidamento di interventi finalizzati al miglioramento della presa in carico delle persone con problemi di dipendenza patologica	Redazione di PTRI per tutti gli utenti under 25 presi in carico con bisogni complessi;	31/12/2021	attività realizzata	Il DDD (Dipartimento delle Dipendenze) ha definito preliminarmente in un documento dipartimentale i criteri per definire i bisogni complessi dell'utenza target. Nel periodo di riferimento sono stati presi in carico con PTRI n. 31 utenti (documento dipartimentale con elenco utenti con PTRI)
4.6	Dipendenze	Presenza in carico delle persone con problemi di dipendenza: Sviluppo e consolidamento di interventi finalizzati al miglioramento della presa in carico delle persone con problemi di dipendenza patologica	Budget di salute attivati;	31/12/2021	attività realizzata	Il DDD ha preliminarmente formalizzato un documento sulla sperimentazione dello strumento del budget di salute (Criteri di inclusione; Partnership e risorse della rete; Prestazioni erogabili; Modalità di attivazione; Monitoraggio e verifica dei progetti personalizzati; Fonti di finanziamento) Sono stati attivati n. 10 budget di salute
4.6	Dipendenze	Presenza in carico delle persone con problemi di dipendenza: Sviluppo e consolidamento di interventi finalizzati al miglioramento della presa in carico delle persone con problemi di dipendenza patologica	Esecuzione di test per prevenire e ridurre il rischio di acquisizione e trasmissione delle malattie correlate a comportamenti a rischio sul 70% delle persone testabili con dipendenza da sostanze stupefacenti;	31/12/2021	attività realizzata	Su un totale di n. 739 utenti con dipendenza da sostanze stupefacenti testabili è stato assicurato lo screening sierologico come previsto dal protocollo regionale PIT a n. 522 persone, pari al 70,64%.

Capitolo	Linea	Obiettivo aziendale	Risultato atteso	target	Risultato al 31/12/2021
4.6	Dipendenze	Presenza in carico delle persone con problemi di dipendenza: Sviluppo e consolidamento di interventi finalizzati al miglioramento della presa in carico delle persone con problemi di dipendenza patologica	Stesura di accordi operativi con specialisti epatologi/infettivologi per aumentare l'accesso alle cure con farmaci antivirali DAA dei pazienti con dipendenza ed epatite C;	31/12/2021	attività realizzata Gli accordi operativi sono stati aggiornati attraverso la formalizzazione dell' "Istruzione operativa per la gestione dei percorsi di continuità assistenziale per pazienti con dipendenza e con epatite hcv fra dipartimento delle dipendenze, s.c. malattie infettive e clinica patologie del fegato"
4.6	Dipendenze	Presenza in carico delle persone con problemi di dipendenza: Sviluppo e consolidamento di interventi finalizzati al miglioramento della presa in carico delle persone con problemi di dipendenza patologica	Almeno 1 progetto per azienda per favorire la cessazione del fumo tra gli operatori.	31/12/2021	attività realizzata Realizzazione del progetto aziendale "Operatori della salute liberi da fumo", di cui alla delibera n 958 del 20/12/19, sospeso a causa della pandemia.
4.6	Dipendenze	Problematiche alcolcorrelate e disturbi correlati al gioco d'azzardo: Promuovere l'integrazione tra servizi pubblici ed il terzo settore per supportare la rete di cura per i soggetti con problematiche alcolcorrelate e per le persone inserite in percorsi residenziali nelle strutture regionali	Rilevazione delle criticità emerse nel territorio e stesura del piano di intervento;	31/12/2021	attività realizzata E' stato inviato al Direttore del DDD il documento che sintetizza: - le criticità emerse nel territorio di ASUGI relative all'integrazione tra servizi pubblici e terzo settore; - il piano di intervento condiviso tra servizio pubblico e associazioni per supportare la rete di cura per i soggetti con problematiche alcol correlate (presenza di documento di sintesi sulle criticità ed il piano di intervento)
4.6	Dipendenze	Problematiche alcolcorrelate e disturbi correlati al gioco d'azzardo: Promuovere l'integrazione tra servizi pubblici ed il terzo settore per supportare la rete di cura per i soggetti con problematiche alcolcorrelate e per le persone inserite in percorsi residenziali nelle strutture regionali	Adozione di concerto con le strutture residenziali regionali di una scheda in invio comprensiva della valutazione diagnostica.	31/12/2021	attività realizzata E' stata condivisa a livello regionale la scheda di invio ed è stata utilizzata nel 100% degli utenti inviati/accolti
4.6	Dipendenze	Problematiche alcolcorrelate e disturbi correlati al gioco d'azzardo: Aumentare gli interventi territoriali di prevenzione in tema di disturbi correlati al gioco d'azzardo	Incremento del numero di persone contattate nell'attività di accoglienza, informazione e orientamento per la prevenzione e la gestione del disturbo del gioco d'azzardo.	31/12/2021	attività realizzata Al fine di potenziare l'attività territoriale d'informazione e orientamento sui percorsi terapeutici del disturbo da gioco d'azzardo, per contrastare il bisogno sommerso e sensibilizzare i vari soggetti della rete sono stati organizzati 6 incontri con associazioni/enti/cooperative sociali
4.6	Dipendenze	Valutazione della qualità inserimento lavorativo (QUIL): Miglioramento del sistema di monitoraggio della presa in carico	Sono raccolti gli esiti di almeno 6 indicatori di processo e di outcome attraverso l'invio dei flussi informativi all'Osservatorio;	31/12/2021	attività realizzata Sono stati inviati all'Osservatorio Regionale tutti i dati richiesti (consuntivo flusso SIND anno 2020), che hanno implementato, per la parte di ASUGI il Report pubblicato dall'Osservatorio Regionale delle Dipendenze sul proprio sito

Capitolo	Linea	Obiettivo aziendale	Risultato atteso	target	Risultato al 31/12/2021	
4.6	Dipendenze	Valutazione della qualità inserimento lavorativo (QUIL): Miglioramento del sistema di monitoraggio della presa in carico	Sono inviate entro il 30 giugno 2021 le informazioni previste dal flusso informativo regionale per la stesura del report annuale da parte dell'Osservatorio.	30/06/2021	attività realizzata	Sono stati inviati all'Osservatorio Regionale tutti i dati richiesti (consuntivo flusso SIND anno 2020), che hanno implementato, per la parte di ASUGI il Report pubblicato dall'Osservatorio Regionale delle Dipendenze sul proprio sito.
4.7	Area Welfare	supporto alla definizione della pianificazione strategica e della programmazione operativa nelle aree a elevata integrazione socio-sanitaria	Predisposizione del regolamento di accreditamento, nonché degli atti finalizzati all'introduzione del nuovo sistema di finanziamento e alla definizione del fabbisogno	31/12/2021	attività realizzata	In supporto alla Direzione centrale salute sono state realizzare le seguenti attività: - predisposizione documento di inquadramento del programma di riqualificazione delle residenze per anziani; - predisposizione dei materiali finalizzati alla realizzazione degli incontri di condivisione del programma con i principali stakeholders (rappresentanze residenze e sindacati); - predisposizione bozza di regolamento di accreditamento; - predisposizione bozza di regolamento di nuovo sistema di finanziamento; - simulazione impatto introduzione regolamento accreditamento e finanziamento.
4.7	Area Welfare	supporto alla definizione della pianificazione strategica e della programmazione operativa nelle aree a elevata integrazione socio-sanitaria	Unificazione fondi SLA, Gravissimi e FAP in coerenza con quanto previsto nel Documento programmatico del fondo per la non autosufficienza della Regione FVG per il triennio 2019-2021 approvato con DGR 1732/2020	31/12/2021	attività realizzata	A supporto dell'attività della DCS, sono state predisposte bozze documentali e si sono realizzate simulazioni di dati finalizzate alla verifica dell'impatto che le diverse scelte possono avere sulla realtà.
4.7	Area Welfare	supporto alla definizione della pianificazione strategica e della programmazione operativa nelle aree a elevata integrazione socio-sanitaria	Riqualificazione della rete dei servizi per disabili e del sistema residenziale e semiresidenziale per minori	31/12/2021	attività realizzata	Per quanto riguarda l'area disabilità, sono state realizzate le attività necessarie alla stesura della bozza di riforma della LR 41/96, nonché la predisposizione di materiali finalizzati alla concertazione. Per l'area minori, si è partecipato alle riunioni convocate dalla DCS con i Servizi Sociali ed i Servizi sanitari di tutte le AS regionali, per la condivisione del regolamento di autorizzazione e accreditamento dei servizi residenziali e semi-residenziali per minori
4.7	Area Welfare	accompagnamento nella realizzazione e implementazione della programmazione operativa	Accreditamento delle strutture residenziali per anziani	31/12/2021	richiesta stralcio	Richiesta di stralcio in quanto il regolamento di accreditamento non è stato ancora adottato dalla Regione FVG
4.7	Area Welfare	accompagnamento nella realizzazione e implementazione della programmazione operativa	Formazione e assistenza tecnica per utilizzo del sistema di VMD Val.Graf.-FVG del sistema Q-VAD	31/12/2021	attività parzialmente realizzata	Sono state realizzate le attività preliminari allo svolgimento del corso di II livello dedicato agli esperti Q-VAD. La realizzazione del corso è stata rimandata all'inizio dell'anno successivo

Capitolo	Linea	Obiettivo aziendale	Risultato atteso	target	Risultato al 31/12/2021	
						a causa del Covid che ha colpito 2 docenti. Sono state realizzate le attività di assistenza tecnica e accompagnamento all'utilizzo dello strumento.
4.7	Area Welfare	accompagnamento nella realizzazione e implementazione della programmazione operativa	Revisione format del progetto personalizzato e accompagnamento all'utilizzo	31/12/2021	attività realizzata	E' stata realizzata l'attività di revisione del format di progetto personalizzato sulla base degli approfondimenti documentali, delle evidenze derivanti dall'analisi dei format utilizzati in via sperimentale e dei feedback pervenuti. E' stata realizzata l'attività di accompagnamento tramite helpdesk.
4.7	Area Welfare	accompagnamento nella realizzazione e implementazione della programmazione operativa	Gestione procedure finalizzate all'erogazione di finanziamenti definiti con leggi regionali (art. 8 LR 22/2020; LR 27/2018)	31/12/2021	attività realizzata	Contributo a rimborso spese SARS.Cov-2 art. 8 LR 22/2020: - n.69 istanze ammesse a contributo tot contributo erogato € 4.602.505,68 - decreti del DG n.291 dd.15.4.21 e n.402 dd.13.5.21 di erogazione anticipo - decreti del DG n.930 dd.28.10.21 e n.996 dd.25.11.21 di erogazione saldo - decreto del DG n.13 dd. 13.1.22 di erogazione quota aggiuntiva. Contributi art.8 LR 16/2019: - decreto del DG n.903 dd.29.10.2020 approvazione bando finanziamento progetti del terzo settore; - n.15 istanze ammesse a contributo tot. contributo erogato € 236.675,88 - decreto DG n.550 dd.13.5.2021 di erogazione contributo.
4.7	Area Welfare	accompagnamento nella realizzazione e implementazione della programmazione operativa	Pubblicazione e gestione del Portale regionale disabilità e sviluppo del Portale regionale anziani	31/12/2021	attività parzialmente realizzata	Per quanto di competenza il portale regionale al 31/12/2021 era pronto per la pubblicazione, ma è stato pubblicato solo successivamente su indicazione dell'Assessorato alla Salute. Relativamente al portale anziani, la DCS ha dato indicazioni di sospendere la sua realizzazione per l'anno 2021
4.8	Area Welfare	monitoraggio e valutazione della programmazione e delle politiche	Monitoraggio di: - sperimentazione abitare inclusivo - flussi dati e produzione reportistica per tutte le aree - interventi di cui alla L. 112/2016 - sperimentazioni (DGR 1462/2016 e DGR 1463/2016) - applicazione linee guida (DGR 273/2020) - minori accolti in strutture residenziali della regione e	31/12/2021	attività realizzata	- Sperimentazione Abitare inclusivo: predisposto disegno di valutazione e condiviso con la Direzione Centrale Salute; predisposti gli strumenti di monitoraggio (traccia intervista e set indicatori); avviata la rilevazione delle attività degli sperimentatori attraverso interviste con i referenti di ogni

Capitolo	Linea	Obiettivo aziendale	Risultato atteso	target	Risultato al 31/12/2021
			fuori regione e dei minori in affidamento familiare (DGR 115/2015) - pianificazione nelle aree di integrazione sociosanitaria riferita a minori e anziani (DGR 1489/2018)		<p>soggetto sperimentatore.</p> <p>- Applicazione linee guida DGR 273/2020: come richiesto dalla DCS si è partecipato al percorso di formazione organizzato dalla DCS stessa in merito ai contenuti delle Linee guida.</p> <p>- Minori accolti in strutture residenziali della regione e fuori regione e minori in affidamento familiare: il monitoraggio dei minori accolti in strutture residenziali della regione è stato svolto attraverso l'elaborazione dei questionari della rilevazione ISTAT 2020, mentre il monitoraggio dei minori accolti in strutture residenziali fuori regione e dei minori in affidamento familiare è stato svolto attraverso l'analisi dei dati registrati nell'applicativo della Cartella Sociale Informatizzata. Tali dati sono stati utilizzati per la predisposizione del Rapporto Sociale Regionale 2020 e per la compilazione del questionario dell'Istituto degli Innocenti relativo ai minori fuori famiglia.</p> <p>- Pianificazione nelle aree di integrazione sociosanitaria riferita a minori e anziani (DGR 1489/2018): sono stati monitorati gli accordi di programmazione pervenuti alla DCS ed è stato predisposto il relativo report ad uso interno della DCS.</p> <p>'Per l'attività di monitoraggio relativamente ai flussi dati e produzione reportistica per l'area disabilità è stato prodotto il report offerta e il report Q-VAD (dati 2020); per gli interventi di cui alla L. 112/2016 è stato prodotto il report DdN.</p>
4.8	Area Welfare	sperimentazioni/innovazioni	Sperimentazione budget di salute a domicilio (art. 13, LR 10/97) e nella salute mentale;	31/12/2021	attività realizzata L'Area Welfare ha fornito il supporto tecnico alla DCS per la stesura delle linee di indirizzo per la realizzazione delle sperimentazioni di domiciliarità comunitaria, adottate in via definitiva con la DGR 1964/2021. Il documento è stato presentato ai responsabili dei SSC ed ai Direttori Socio-Sanitari di tutte le AS

Capitolo	Linea	Obiettivo aziendale	Risultato atteso	target	Risultato al 31/12/2021	
4.8	Area Welfare	sperimentazioni/innovazioni	Supporto alla co-progettazione e attuazione dei percorsi sperimentali di cui all'art.20bis della LR 41/96;	31/12/2021	attività parzialmente realizzata	La DCS ha posticipato la scadenza per la presentazione delle domande al 31/12/2021. Per questo motivo l'attività realizzata si è limitata al supporto alle aziende e ai soggetti co-gestori per facilitare la loro attività di presentazione delle domande.
4.8	Area Welfare	sperimentazioni/innovazioni	Monitoraggio della sperimentazione di percorsi di presa in carico integrata di minori con bisogni sociosanitari realizzati con progetti personalizzati e relativi budget di salute secondo quanto previsto dalla DGR 273/2020.	31/12/2021	attività realizzata	In accordo con la Direzione centrale salute, l'azione prevista per il conseguimento dell'obiettivo è stata ridefinita come rilevazione tramite questionario online dell'applicazione delle "Linee guida per la qualificazione dei percorsi di presa in carico dei minori fuori famiglia" DGR 273/2020 presso i Servizi Sociali dei Comuni, i servizi delle Aziende sanitarie e le comunità di accoglienza per minori della regione. I questionari sono stati costruiti e pubblicati online; i dati registrati sono stati elaborati e sono state predisposte le relative tre sintesi.
4.9	Cooperazione transfrontaliera sanitaria e sociosanitaria	Proseguire la collaborazione con il GECT-GO (Gruppo Europeo di Collaborazione Territoriale tra i Comuni di Gorizia, Nova Gorica (SLO) e Sempeter-Vrtojba (SLO) nell'ambito della programmazione 2021-2027 e dei relativi finanziamenti europei, per la realizzazione di programmi di valenza sanitaria a beneficio della popolazione del territorio di competenza la cui individuazione e/o implementazione è da individuarsi in accordo con il Comune di Gorizia	Evidenza dei progetti e delle azioni intraprese nel 2021 di valenza sanitaria e sociosanitaria in accordo con il Comune di Gorizia	31/12/2021	attività realizzata	Progetto Salute-Zdravstvo per la prenotazione del CUP transfrontaliero, avviata la sperimentazione a maggio 2021. Obiettivo raggiunto.
5	Rapporti con gli enti del terzo settore, le fondazioni, le ASP	Formazione operatori sociosanitari (OSS): A seguito di specifico atto regionale, ogni Azienda ha autorizzato ed avviato l'organizzazione di DUE corsi per il conseguimento della qualifica di operatore socio sanitario da 1000 ore secondo la vigente normativa.	I corsi sono stati avviati con le modalità, le tempistiche, i requisiti ed il numero di allievi indicati nell'atto regionale.	31/12/2021	attività realizzata	L'attività è stata svolta in linea con le indicazioni della Direzione Centrale Salute che ha coordinato il percorso di progettazione insieme alle altre Aziende di riferimento della Regione. La documentazione è stata caricata nel WebForma entro i tempi indicati e al seguito di un bando, sono state completate le selezioni per l'individuazione del corpo docente



Capitolo	Linea	Obiettivo aziendale	Risultato atteso	target	Risultato al 31/12/2021	
5	Rapporti con gli enti del terzo settore, le fondazioni, le ASP	Formazione operatori sociosanitari (OSS): A seguito di specifico atto regionale, ogni Azienda ha autorizzato ed avviato l'organizzazione di UN corso per il conseguimento della qualifica di operatore socio sanitario con formazione complementare in assistenza sanitaria	Il corso è stato avviato con le modalità, tempistiche, i requisiti ed il numero di allievi indicati nell'atto regionale.	31/12/2021	attività realizzata	L'attività è stata svolta in linea con le indicazioni della Direzione Centrale Salute che ha coordinato il percorso di progettazione insieme alle altre Aziende di riferimento della Regione. Sono stati individuati i docenti attraverso un avviso aziendale. .
5	Rapporti con gli enti del terzo settore, le fondazioni, le ASP	Rapporti con gli enti del terzo settore, le fondazioni, le asp: Promozione di rapporti di collaborazione tra Enti del SSR con ETS, Fondazioni e ASP nell'ambito delle attività sanitarie e sociosanitarie ritenute strategiche	Nr. di atti di collaborazione formalizzati al 31.12.2021	31/12/2021	attività realizzata	Sono stati formalizzati 50 atti di collaborazione in ambito sanitario e sociosanitario ritenute strategiche in ASUGI nel corso del 2021, volti a garantire l'instaurazione o prosecuzione di rapporti con gli Enti del Terzo settore mediante attribuzione di contributi annuali o formalizzazione di apposite convenzioni
5	Rapporti con gli enti del terzo settore, le fondazioni, le ASP	Rapporti con gli enti del terzo settore, le fondazioni, le asp Valutazione di coerenza con gli obiettivi della programmazione sanitaria e sociosanitaria aziendale delle progettualità e iniziative proposte dagli ETS per concorrere alle risorse messe a disposizione dalla regione FVG	Nr. valutazioni formali al 31.12.2021	31/12/2021	attività realizzata	In attesa di indicazioni sui criteri di valutazione di coerenza con gli obiettivi della programmazione sanitaria e sociosanitaria aziendale delle progettualità e iniziative proposte dagli ETS per concorrere alle risorse messe a disposizione dalla regione FVG. ASUGI ha formalizzato con proprio decreto i rapporti e le forme di coinvolgimento degli Enti del Terzo Settore (Decreto "Regolamento sui rapporti e forme di coinvolgimento degli Enti del Terzo Settore" - dcr 986 del 19 novembre 2021)
5	Rapporti con gli enti del terzo settore, le fondazioni, le ASP	Rapporti con gli enti del terzo settore, le fondazioni, le asp: Individuazione formale a livello aziendale di un referente per i rapporti e le collaborazioni con gli ETS	Evidenza atto di individuazione, inviato in DCSPSD entro il 1.3.2021	01/03/2021	attività realizzata	Il risultato è stato raggiunto. Nominato il referente e comunicato nei tempi alla DCS

Capitolo	Linea	Obiettivo aziendale	Risultato atteso	target	Risultato al 31/12/2021	
5	Rapporti con gli enti del terzo settore, le fondazioni, le ASP	Rapporti con gli enti del terzo settore, le fondazioni, le asp: Costituzione gruppo tecnico di lavoro integrato (Enti del SSR, SSC, ASP, ETS) per la definizione di una strategia di promozione della qualità dei servizi e degli interventi degli ETS, Fondazioni e ASP ed approvazione formale di un documento che contenga obiettivi, materiali, metodi, indicatori e criteri di qualità, coerenti con i livelli essenziali di assistenza sociosanitaria da garantire.	Approvazione documento entro il 31.12.2021	31/12/2021	attività realizzata	In attesa di indicazioni. Il gruppo tecnico di lavoro integrato (Enti del SSR, SSC, ASP, ETS) per la definizione di una strategia di promozione della qualità dei servizi e degli interventi degli ETS, Fondazioni e ASP non si è costituito per cause aesterne ad ASUGI. ASUGI ha formalizzato con proprio decreto i rapporti e le forme di coinvolgimento degli Enti del Terzo Settore (Decreto "Regolamento sui rapporti e forme di coinvolgimento degli Enti del Terzo Settore" - dcr 986 del 19 novembre 2021)
6.1	Assistenza ospedaliera	Indicatori attività ospedaliera: Ripristino dei volumi relativi alle prestazioni di specialistica ambulatoriale oggetto di monitoraggio dei tempi d'attesa ai livelli registrati nell'anno 2019	Volumi specifici per prestazioni monitorate per i tempi d'attesa>=volumi registrati nell'anno 2019 (Fonte: SIASA) – vengono escluse le prestazioni che nel 2019 hanno registrato un volume < 20. Qualora il volume non sia raggiunto l'Azienda deve garantire il rispetto dei tempi di attesa della specifica prestazione in almeno il 90% dei casi (valutazione effettuata nel 4° trimestre)	31/12/2021	attività parzialmente realizzata	Volumi delle prestazioni ambulatoriali monitorate: n.ro prestazioni erogate - anno 2019: 360.891 n.ro prestazioni erogate - anno 2021: 337.148 Si registra pertanto un delta negativo di 23.743 prestazioni pari a -6,6%. Si fa presente che nel 2021 era attivo e vigente il DVR per il contenimento del rischio associato al covid-19, che, come noto, prevedeva un allungamento dei tempi di esecuzione delle prestazioni rispetto al periodo pre-pandemico. Per quanto riguarda la % di rispetto dei tempi di attesa, per la quale l'obiettivo assegnato fissava un target del 90%, si rimanda alla tabella con il dettaglio per tipo prestazione e per priorità.
6.1	Assistenza ospedaliera	Indicatori attività ospedaliera: Ripristino dei volumi relativi agli interventi chirurgici oggetto di monitoraggio dei tempi d'attesa ai livelli registrati nell'anno 2019	Volumi specifici per interventi chirurgici monitorati per i tempi d'attesa>=volumi registrati nell'anno 2019 (Fonte: SDO) – vengono escluse gli interventi di protesi d'anca, colecistectomia laparoscopica, riparazione ernia inguinale emorroidectomia. Qualora il volume non sia raggiunto l'Azienda deve garantire il rispetto dei tempi di attesa della specifica prestazione in almeno il 90% dei casi (valutazione effettuata nel 4° trimestre).	31/12/2021	attività realizzata	Volumi delle prestazioni di ricovero monitorate: n.ro prestazioni erogate - anno 2019: 1.751 n.ro prestazioni erogate - anno 2021: 1.560 (-11%) I volumi erogati nel 2021 sono > a quelli erogati nel 2019 per le seguenti patologie: tumore mammella (+16 dimissioni) e tumore prostata (+4 dimissioni)

Capitolo	Linea	Obiettivo aziendale	Risultato atteso	target	Risultato al 31/12/2021	
6.1	Assistenza ospedaliera	Indicatori attività ospedaliera: Ripristino dei volumi relativi agli interventi chirurgici oggetto di monitoraggio dei tempi d'attesa ai livelli registrati nell'anno 2019	Per gli interventi di protesi d'anca, colecistectomia laparoscopica, riparazione ernia inguinale emorroidectomia di classe A deve essere garantito il tempo massimo 30 gg in almeno il 90% dei casi	31/12/2021	attività non realizzata	Anno 2021 - % rispetto TA classe A - complessivamente al 54,7% protesi anca 50%, colecistectomia laparo 57,1%, ernia inguinale 61,3%, emorroidectomia 50%
6.1	Assistenza ospedaliera	Indicatori attività ospedaliera: Frattura di femore	Trattamento della Frattura di femore entro 48H in almeno il 70% (hub) o 80% (spoke) dei casi trattati dal presidio ospedaliero (media regionale 2019 del 71,77% - fonte Bersaglio).	31/12/2021	attività non realizzata	Sia per l'area giuliana che per l'area isontina sono state messe in atto azioni finalizzate al raggiungimento del target. Anche a causa della pandemia tali azioni non sono state sufficienti a conseguire il target. ASUGI periodo gennaio dicembre 2021: 61,0% Cattinara e Maggiore 67,3% Gorizia e Monfalcone 46,3%
6.1	Assistenza ospedaliera	Indicatori attività ospedaliera: Urgenze ortopediche	Fratture operate entro le 48h >=70% (media regionale anno 2019: 71,04%) – fonte Bersaglio	31/12/2021	attività non realizzata	Sia per l'area giuliana che per l'area isontina sono state messe in atto azioni finalizzate al raggiungimento del target. Anche a causa della pandemia tali azioni non sono state sufficienti a conseguire il target. Il target già negli anni precedenti non è stato raggiunto. ASUGI periodo gennaio dicembre 2021: 60,2% Cattinara e Maggiore 64,4% Gorizia e Monfalcone 51,7%
6.2	Indicatori Emergenza-urgenza	Pronto Soccorso: Pazienti registrati al Pronto Soccorso con codice verde e visitati entro 1h	Mantenimento / miglioramento della percentuale dei pazienti registrati al Pronto Soccorso con codice verde e visitati entro 1h rispetto al totale dei pazienti con codice verde, ad almeno l'80% (spoke) o 65% (hub) (media regionale 2019 del 53,55% negli Hub e del 64,16% negli spoke - criteri Bersaglio)	31/12/2021	attività non realizzata	Sia per l'area giuliana che per l'area isontina sono state messe in atto azioni finalizzate al raggiungimento del target. Anche a causa della pandemia tali azioni non sono state sufficienti a conseguire il target. Periodo gennaio dicembre 2021: ASUGI 55,8% nel 2021 vs 62,9 nel 2020 2021: Cattinara 45,6 Gorizia 65,3 Grado 99,9 Maggiore 63,2 Monfalcone 60,7

Capitolo	Linea	Obiettivo aziendale	Risultato atteso	target	Risultato al 31/12/2021	
6.2	Indicatori Emergenza-urgenza	Pronto Soccorso: Pazienti con codice verde non inviati al ricovero che permangono in Pronto soccorso meno di 4 ore	Mantenimento / miglioramento della percentuale di pazienti con codice verde non inviati al ricovero che permangono in Pronto soccorso meno di 4 ore, portandola a valori superiori all'85% (spoke) e 75% (hub) (media regionale 2019 del 71,8% negli Hub e 76,5% negli spoke - criteri Bersaglio)	31/12/2021	attività non realizzata	Sia per l'area giuliana che per l'area isontina sono state messe in atto azioni finalizzate al raggiungimento del target. Anche a causa della pandemia tali azioni non sono state sufficienti a conseguire il target. Periodo gennaio dicembre 2021: ASUGI 60,23% nel 2021 vs 63,60 nel 2020 2021: Cattinara 46,9 Gorizia 69,4 Grado 99,9 Maggiore 65,6 Monfalcone 67,2
6.2	Indicatori Emergenza-urgenza	Pronto Soccorso: Consolidamento del percorso per le donne oggetto di violenza (PDTA violenza contro le donne FVG inserire 2019)	I PS garantiscono la presa in carico e la gestione della donna vittima di violenza.	31/12/2021	attività realizzata	I PS garantiscono la presa in carico e la gestione della donna vittima di violenza.
6.2	Indicatori Emergenza-urgenza	Pronto Soccorso: Consolidamento del percorso per le donne oggetto di violenza (PDTA violenza contro le donne FVG inserire 2019)	Assicurare la partecipazione alla formazione degli operatori di PS (come da indicazioni ministeriali). Indicatore: N. operatori formati/n. totale operatori PS. Standard =>50%	31/12/2021	attività realizzata	Nel corso delle tre edizioni del corso in oggetto sono stati formati 45 operatori che corrispondono al 50% degli operatori PS dedicati a tale attività
6.2	Indicatori Emergenza-urgenza	Emergenze Cardiologiche – STEMI: Compilazione data-set PACS emodinamica nei 3 Centri Hub nei pazienti con STEMI	Presenza e completezza > 95% dei dati richiesti per ogni record/paziente con STEMI	31/12/2021	attività realizzata	La raccolta dei dati è prevista sia su scheda cartacea da parte del case manager del paziente che accede alla sala per PCI primaria, sia direttamente sull'operativo Estensa nei campi predisposti, periodicamente scaricati su server regionale. Dal 1.1.2021 al 31.12.2021 sono state eseguite 167 PCI primarie; la compilazione del data set sui tempi di intervento è stato compilato nel 97% dei casi.
6.2	Indicatori Emergenza-urgenza	Emergenze Cardiologiche – STEMI: Strutturazione del percorso di riabilitazione ambulatoriale/follow-up post STEMI	Evidenza di inserimento in agende dedicate entro 2 mesi dalla dimissione di almeno il 60% dei pazienti con diagnosi di STEMI	31/12/2021	attività realizzata	Tutti i pazienti con IMA STEMI al momento della dimissione dalla SC Cardiologia/Cardiochirurgia vengono inseriti in Agende dedicate con appuntamento presso la Riabilitazione del Cardiopatico entro 2 mesi dalla dimissione

Capitolo	Linea	Obiettivo aziendale	Risultato atteso	target	Risultato al 31/12/2021	
6.2	Indicatori Emergenza-urgenza	Emergenze Cardiologiche – NSTEMI: Utilizzo in ogni azienda del sistema CUP Web per la segnalazione e trasferimento dei pazienti in attesa di coronarografia. L'agenda CUP Web di un Hub è visibile ed utilizzabile anche dagli Spoke non di riferimento.	100% dei pazienti con NSTEMI sottoposti a coronarografia hanno evidenza di segnalazione attraverso l'agenda dedicata	31/12/2021	attività realizzata	In collaborazione con la S.C. Informatica e con la Direzione della Cardiologia Spoke di ASUGI, è stata attivata l'agenda CUPWEB dedicata alla segnalazione dei casi urgenti di NSTEMI a partire dal 11/2021. Attualmente il 100% dei casi dei pazienti è segnalata attraverso questa agenda. E' stata inoltre avviata la procedura per rendere visibile ed utilizzabile l'agenda CUP WEB anche da parte dei centri Spoke esterni ad ASUGI (Palmanova-Latisana; Tolmezzo-S.Daniele)
6.2	Indicatori Emergenza-urgenza	Emergenze Cardiologiche – NSTEMI: Strutturazione del percorso di riabilitazione ambulatoriale/follow-up post STEMI	Evidenza di inserimento in agende dedicate entro 2 mesi dalla dimissione di almeno il 60% dei pazienti con diagnosi di STEMI	31/12/2021	attività realizzata	Tutti i pazienti con NSTEMI sottoposti a coronarografia al momento della dimissione dalla SC Cardiologia/Cardiochirurgia vengono inseriti in Agende dedicate con appuntamento presso la Riabilitazione del Cardiopatico.
6.2	Indicatori Emergenza-urgenza	Emergenze Cardiologiche – Sindrome Aortica Acuta: Utilizzo dei sistemi di telemedicina (teleradiologia, teleconsulto radiologico, teleconsulto cardiocirurgico) nei pazienti con Sindrome Aortica Acuta trasferiti dai centri Spoke ai Centri Hub	% di pazienti con SAA trasferiti dai centri Spoke ai centri hub per i quali è stato utilizzato il sistema di telemedicina >= 75% (2° semestre 2021).	31/12/2021	attività realizzata	Nel 2021 sono stati trattati 9 pazienti affetti da SAA (9 provenienti dall'area triestina e 1 proveniente da Monfalcone, quest'ultimo centro spoke già con condivisione delle immagini in G2). Da aprile 2021 attivo, con i centri spoke regionali afferenti alla CCH TS, il teleconsulto per casi CCH urgenti ed eventuali SAA con utilizzo della piattaforma autorizzata per teleconsulto >90%
6.2	Indicatori Emergenza-urgenza	Emergenza Territoriale Aziende: Miglioramento dei tempi allarme-target	Il 75 percentile del tempo allarme target <= 18 minuti	31/12/2021	attività realizzata	Il 75 percentile del tempo allarme target <= 18 minuti
6.2	Indicatori Emergenza-urgenza	Rene Dialisi peritoneale	Potenziamento della dialisi peritoneale, dei trapianti e dell'emodialisi domiciliare con l'obiettivo di ridurre i pazienti in emodialisi presso i centri dialisi al di sotto del 52% del totale (trapiantati + emodializzati + in dialisi peritoneale) (valori regionali 2019: 33% trapianti, 11% dialisi peritoneale, 55% emodialisi)	31/12/2021	attività realizzata	Risultato per Area giuliana 42 % Emodializzati 128 Peritoneali 27 Trapiantati 149 Totale 304 Per l'area isontina: Emodializzati 43% (<52%) trapiantati 48%, peritoneali 9%

Capitolo	Linea	Obiettivo aziendale	Risultato atteso	target	Risultato al 31/12/2021	
6.3	Trapianto e donazione	Migliorare la comunicazione con i cittadini	Inserimento nella pagina web di ciascuna Azienda delle informazioni per facilitare gli assistiti in merito a - Deposizione Dichiarazioni di volontà alla donazione - Donazione di sangue ed emoderivati - Donazione Cellule Staminali - Donazione di organi - Donazione di tessuti	31/12/2021	attività realizzata	Le informazioni relative alla donazione sono state aggiornate sul sito web di ASUGI
6.5	Governo clinico e reti di patologia	Costituzione nuclei funzionali	Evidenza della costituzione dei nuclei funzionali aziendali e comunicazione ad ARCS della loro composizione entro il 30 aprile	30/04/2021	attività realizzata	I nuclei funzionali sono stati costituiti
6.5	Governo clinico e reti di patologia	Partecipazione dei componenti dei nuclei funzionali alla formazione organizzata da ARCS	Partecipazione ai moduli formativi organizzati da ARCS	31/12/2021	attività realizzata	Il personale ha partecipato alla formazione ARCS
6.6	Rischio clinico e rete cure sicure	Mantenimento delle indicazioni e delle raccomandazioni ministeriali, misurazione e verifica della loro adozione	Partecipazione alla survey regionale attraverso l'inserimento dei dati nel database fornito da Agenas	31/12/2021	attività realizzata	Il monitoraggio regionale attraverso l'inserimento dei dati nel database fornito da Agenas è stato realizzato
6.6	Rischio clinico e rete cure sicure	Effettuazione del monitoraggio degli indicatori semestrali	Evidenza dell'effettuazione del monitoraggio degli indicatori semestrali	semestrale	attività realizzata	Gli indicatori semestrali sono stati trasmessi nei tempi previsti (nota prot. 28329 del 26/03/2021)
6.6	Rischio clinico e rete cure sicure	Identificazione di almeno una buona pratica per la Call for Good Practice (Agenas)	Registrazione di almeno una buona pratica nel database fornito da Agenas	31/12/2021	attività realizzata	La buona pratica ("Introduzione di una checklist per la sicurezza del paziente in camera iperbarica") è stata inserita nel portale dell'Agenas
6.6	Rischio clinico e rete cure sicure	Garanzia di trasparenza come indicato dalla Legge 24/2017	Presenza sul sito web aziendale dei dati relativi ai risarcimenti erogati nell'ultimo quinquennio e dei dati condivisi con il tavolo regionale dei RM	31/12/2021	attività realizzata	I dati relativi ai risarcimenti erogati nell'ultimo quinquennio e quelli sulla sicurezza delle cure sono stati pubblicati sul sito web
6.6	Rischio clinico e rete cure sicure	Valutazione degli ambiti di potenziale miglioramento dei programmi di gestione del rischio clinico	Evidenza della compilazione dello strumento CARMINA	31/12/2021	attività realizzata	Lo strumento Carmina è stato compilato e trasmesso con nota prot. N 3672 del 30/12/2021
6.6	Rischio clinico e rete cure sicure	Miglioramento dell'appropriatezza prescrittiva degli antibiotici	Diffusione e condivisione dei report regionali sul consumo di antibiotici e sulle resistenze batteriche nelle unità operative ospedaliere, nei distretti e nelle AFT	31/12/2021	attività realizzata	I report regionali sono stati diffusi a tutti i Direttori e coordinatori
6.6	Rischio clinico e rete cure sicure	Rafforzamento della Rete del programma di antimicrobial stewardship	Identificazione di un referente MMG ( <i>link professional</i> ) per AFT	31/12/2021	richiesta stralcio	Obiettivo stralciato dal livello regionale
6.6	Rischio clinico e rete cure sicure	Prevenzione e controllo delle infezioni correlate all'assistenza	Effettuazione degli studi di prevalenza negli ospedali per acuti (protocollo PPS)	31/12/2021	attività realizzata	Lo studio di prevalenza è stato realizzato nel mese di ottobre. I dati sono stati trasmessi in DCS
6.6	Rischio clinico e rete cure sicure	Riduzione del consumo di inibitori di pompa protonica	Prosecuzione del programma come previsto dal tavolo regionale RM	31/12/2021	richiesta stralcio	Obiettivo stralciato dal livello regionale

Capitolo	Linea	Obiettivo aziendale	Risultato atteso	target	Risultato al 31/12/2021	
6.6	Rischio clinico e rete cure sicure	Riduzione del consumo di benzodiazepine e degli ipnotici nelle case di riposo	Avvio del programma come previsto dal tavolo regionale dei RM	31/12/2021	richiesta stralcio	Obiettivo stralciato dal livello regionale
6.6	Rischio clinico e rete cure sicure	Rafforzamento della Rete del programma sull'uso sicuro dei farmaci	Identificazione di un referente MMG (link professional) per AFT	31/12/2021	richiesta stralcio	Obiettivo stralciato dal livello regionale
6.6	Rischio clinico e rete cure sicure	Sensibilizzazione dei cittadini e degli operatori sanitari sul tema della violenza a danno degli operatori	Avvio del programma come previsto dal tavolo regionale dei RM	31/12/2021	attività realizzata	E' stata realizzata la formazione per gli operatori, diffusi i poster della campagna regionale
6.6	Rischio clinico e rete cure sicure	Superamento della contenzione come previsto dalla D.G.R. n. 1904/2016	Avvio del gruppo di lavoro e pianificazione della formazione specifica sul tema	31/12/2021	attività realizzata	I referenti ASUGI hanno partecipato alle attività del tavolo regionale sul superamento della contenzione
6.7	Percorso nascita	Comitato percorso nascita	Le Aziende per il tramite dei loro rappresentanti collaborano alle attività del Comitato e partecipano attivamente ai lavori dei sottogruppi (presenza riunioni > 80%)	31/12/2021	attività realizzata	E' stata garantita la partecipazione a tutti gli incontri programmati
6.7	Percorso nascita	Tagli cesarei	Tagli cesarei primari dei PN I livello o N. parti < 1000/anno: ≤15%	31/12/2021	attività parzialmente realizzata	L'indicatore fonte Bersaglio per l'unico punto nascita di ASUGI risulta attestarsi al 15,9%, in peggioramento rispetto al 2020 (13,0%)
6.7	Percorso nascita	Gravidanze a basso rischio	Entro il 30/6/2021 le Aziende comunicano alla Direzione centrale salute il nominativo delle ostetriche che partecipano alle attività di cui alla DGR 723/2018	30/06/2021	attività realizzata	Nell'area isontina tutte le ostetriche che seguono la gravidanza ad basso rischio sono state munite di carta operatore per firma digitali, hanno inoltre partecipato alla sperimentazione della cartella informatizzata inserita nel G2 Clinico come da DGR 723/18
6.7	Percorso nascita	Gravidanze a basso rischio	Il personale di cui sopra partecipa entro il 31/12/2021 ad almeno un evento formativo sulla gestione della gravidanza a basso rischio	31/12/2021	attività realizzata	Tutte le ostetriche che seguono la gravidanza a basso rischio sono formate
6.8	Pediatria	IRCSS Burlo <i>Rete oncologica pediatrica</i> Definizione delle caratteristiche della rete di patologia onco-ematologica pediatrica della Regione FVG, secondo il modello Hub e Spoke, con identificazione di livelli e delle relative responsabilità e sua formalizzazione	Evidenza di costituzione della rete entro il 31/12/2021	31/12/2021	attività realizzata	Si allega documento di costituzione della rete oncologica pediatrica regionale. La Pediatria di Monfalcone costituisce uno dei nodi della rete (v. paragrafo 5)
6.8	Pediatria	IRCSS Burlo <i>Area emergenza-urgenza</i> Identificazione di un modello Hub & Spoke per il trasporto sanitario inter-ospedaliero in età pediatrica	Entro il 31/12/2021 è definito da parte il documento sul trasporto pediatrico in emergenza urgenza.	31/12/2021	attività realizzata	nelle riunioni del 14 e 23.12.2021 si è discusso e valutato un documento di identificazione di un modello hub & spoke per il trasporto sanitario interospedaliero in età pediatrica, che sarà oggetto di aggiornamento nel corso del 2022".
6.8	Pediatria	Tutte le aziende Farmaci galenici pediatrici	Entro il 30/6/2021 le aziende regionali condividono il modello per la centralizzazione presso il Burlo della	30/06/2021	attività realizzata	Condiviso il documento per la centralizzazione presso il Burlo della produzione dei farmaci

Capitolo	Linea	Obiettivo aziendale	Risultato atteso	target	Risultato al 31/12/2021	
			produzione di farmaci galenici secondo i principi definiti con l'ASUGI			galenici in età pediatrica. Si allega il documento
6.9	Sangue ed emocomponenti	Mantenimento autosufficienza emocomponenti labili e contributo a quella nazionale	Raccolta sangue Il DIMT contribuirà alla raccolta di sangue con valori pari alla media tra quelli 2019-2020	31/12/2021	attività realizzata	Nel 2021, sono stati raccolte dal DIMT 12882 unità di sangue intero, 46 (-0,4%) in meno rispetto allo stesso periodo del 2020 (12928).Causa COVID-19, è stato registrato un lieve calo della raccolta
6.9	Sangue ed emocomponenti	Emoderivati d piano sangue	Raccolta plasma Il DIMT contribuirà alla raccolta di plasma con la quota del 20% (DIMT ASUGI) 25%(DIMT ASFO) 45% (DIMT ASFC) 10%(CURPE) sul totale di 27.500kg come previsti dal documento di programmazione	31/12/2021	attività realizzata	Nel 2021, sono stati raccolte dal DIMT 3819 unità di plasma da aferesi , -162 (-4.1%) rispetto al 2020 (3981 ) Per il plasma da singola donazione ( sangue intero ) le unità raccolte nel 2021 sono state 12.882 rispetto alle 12.928 del 2020 (-0.3%) Causa COVID-19, è stato registrato un lieve calo della raccolta
6.9	Sangue ed emocomponenti	Appropriatezza	Monitoraggio appropriatezza Il DIMT continuerà anche nel 2021, a promuovere nell'ambito dei COBUS, il monitoraggio dell'appropriatezza delle richieste trasfusionali, con valutazione finale dei risultati e relative azioni correttive. Report trimestrali riportanti i dati di completezza e appropriatezza delle richieste trasfusionali. Attivazione audit nelle strutture con livelli di appropriatezza inferiori alla media dipartimentale.	31/12/2021	attività realizzata	Report trimestrali trasmessi tramite sistema monitoraggio budget Oracolo Presentazione dei dati di consumo emocomponenti , emoderivati ed indicatori sull'appropriatezza ai COBUS
6.9	Sangue ed emocomponenti	Sicurezza	Implementazione prescrizione trasfusionale informatizzata in almeno 90% dei reparti (EMOWARD)	31/12/2021	attività parzialmente realizzata	Il gestionale EMOWARD è stato implementato nell'area isontina a dicembre 2021 e sono stati effettuati due corsi di formazione a metà dicembre. Non è stato quindi possibile supportare i reparti nell'avviamento del programma il raggiungimento dell'obiettivo era legato all'implementazione del software
6.9	Sangue ed emocomponenti	Sicurezza	Relazione sulla fattibilità di utilizzo di 'sistemi barriera' per la trasfusione al letto del paziente	31/12/2021	attività realizzata	Relazione effettuata già nel 2020
6.9	Sangue ed emocomponenti	Governo clinico	Linee guida condivise regionali sulla trasfusione. Costituzione gruppo lavoro	31/12/2021	richiesta stralcio	Progetto non attivato dalla Regione
6.9	Sangue ed emocomponenti	Rimodulazione modelli raccolta sangue	Sperimentazione di nuove modalità organizzative di raccolta condivise con le Associazioni (1 sperimentazione per DIMT)	31/12/2021	richiesta stralcio	Causa COVID-19 non è stato possibile sperimentare né una diminuzione dell'attività per la carenza di sangue registrata a livello regionale né un aumento dell'attività per la grave carenza di personale
6.9	Sangue ed emocomponenti	Costituzione di una rete trasfusionale unica regionale	L'azienda collabora alla definizione del progetto vi partecipa attivamente per quanto di competenza.	31/12/2021	richiesta stralcio	Il progetto non è stato attivato dalla Regione



Capitolo	Linea	Obiettivo aziendale	Risultato atteso	target	Risultato al 31/12/2021	
6.10	Promozione della salute negli ospedali e nei servizi sanitari: la rete HPH	Le aziende sviluppano programmi dedicati al benessere degli operatori	Gli enti aderenti alla rete regionale, nell'ambito del gruppo regionale benessere sul posto di Lavoro HPH partecipano alla formazione di ARCS dedicata all'attivazione dei Team multi professionali	31/12/2021	attività realizzata	Hanno partecipato 7 referenti area giuliana e tre referenti area isontina
6.10	Promozione della salute negli ospedali e nei servizi sanitari: la rete HPH	Le aziende sviluppano programmi dedicati al benessere degli operatori	Gli enti aderenti alla rete regionale, nell'ambito del gruppo aziendale benessere sul posto di Lavoro HPH organizzano un evento formativo per la diffusione del progetto "Aver cura di chi ci ha curato" con la diffusione dei materiali informativi e dei risultati ottenuti nella fase sperimentale sulla base di un format concordato dal gruppo regionale (entro giugno)	30/06/2021	attività realizzata	Partecipato a VDC il 25/10/22 con tutti i responsabili infermieristici e tecnici e referenti HPH ASUGI. Il 20/12 era prevista la conferenza regionale HPH rinviata causa Covid al 27/01/2022
6.10	Promozione della salute negli ospedali e nei servizi sanitari: la rete HPH	Le aziende sviluppano programmi dedicati al benessere degli operatori	Gli enti aderenti alla rete regionale, nell'ambito del gruppo aziendale benessere sul posto di Lavoro HPH pianificano la trasferibilità del prototipo regionale descritto e messo in atto nella fase sperimentale dal progetto "Aver cura di chi ci ha curato", per la proposta operativa di attivazione nelle aziende in rete (entro il primo semestre)	30/06/2021	attività realizzata	Effettuata pianificazione, in attesa di acquisizione apparecchio medicale per avviare attività
6.10	Promozione della salute negli ospedali e nei servizi sanitari: la rete HPH	Le aziende sviluppano programmi dedicati al benessere degli operatori	Nel secondo semestre, gli enti aderenti alla rete regionale attivano i team multi professionali previsti nel protocollo di collaborazione per il monitoraggio della resilienza e del lifestyle nella strategia del progetto "Aver cura di chi ci ha curato"	31/12/2021	attività realizzata	Attivato con nota formale 14.10.2021 prot. 93428 T - Gen IV - 1 - A
6.10	Promozione della salute negli ospedali e nei servizi sanitari: la rete HPH	Le Aziende promuovono corretti stili di vita dei pazienti che accedono ai servizi	Gli enti aderenti alla rete regionale, nell'ambito del gruppo regionale Patient Engagement HPH, elaborano uno studio di fattibilità per l'avvio di Team multi professionali per la promozione della salute dei pazienti	31/12/2021	attività realizzata	Partecipato a 3 riunioni regionali e condiviso una proposta di studio
6.10	Promozione della salute negli ospedali e nei servizi sanitari: la rete HPH	Le Aziende promuovono corretti stili di vita dei pazienti che accedono ai servizi	Gli enti aderenti alla rete regionale elaborano un format per la valutazione dei bisogni di promozione della salute da inserire nella documentazione sanitaria (a cura dei gruppi aziendali per il Patient Engagement - clinical health promotion)	31/12/2021	attività realizzata	Effettuati 3 incontri con referenti HPH area giuliana per proposte per format da inserire nella cartella clinica. è stata presentata una proposta come ASUGI
6.10	Promozione della salute negli ospedali e nei servizi sanitari: la rete HPH	Le Aziende promuovono corretti stili di vita dei pazienti che accedono ai servizi	Gli enti aderenti alla rete regionale promuovono il programma per l'astensione del fumo nel periodo perioperatorio.	31/12/2021	attività parzialmente realizzata	Attuato parzialmente con raccomandazione all'astensione al fumo preoperatorio
6.10	Promozione della salute negli ospedali e nei servizi sanitari: la rete HPH	Le Aziende sviluppano un piano di comunicazione per la diffusione degli obiettivi HPH al loro interno	Link della pagina di ARCS e avvio di sezione dedicata nel sito aziendale con aggiornamento su referenti e progetti collegati alle linee di gestione	31/12/2021	attività realizzata	Il link con gli standard HPH e strategie 2021-2025 è stato inserito nel sito aziendale in data 31/12

Capitolo	Linea	Obiettivo aziendale	Risultato atteso	target	Risultato al 31/12/2021	
6.11	Accreditamento	Partecipazione attiva al programma di accreditamento attraverso la messa a disposizione dei valutatori ed esperti	Gli enti del SSR consentono a ognuno dei propri dipendenti inseriti nell'elenco regionale dei valutatori dell'accREDITamento di partecipare ai sopralluoghi per almeno 5 giornate, secondo le indicazioni della Direzione centrale salute.	31/12/2021	attività realizzata	ASUGI ha messo a disposizione i propri valutatori
6.11	Accreditamento	Partecipazione attiva al programma di accREDITamento attraverso la messa a disposizione dei valutatori ed esperti	Gli enti del SSR mettono a disposizione i professionisti appartenenti alle aree professionali indicate dalla Direzione centrale salute, da avviare al percorso formativo dei valutatori dell'accREDITamento.	31/12/2021	attività realizzata	ASUGI ha avviato i professionisti richiesti al percorso formativo di valutatore
6.11	Accreditamento	Partecipazione al programma di accREDITamento nazionale degli organismi tecnicamente accREDITanti	Gli enti del SSR consentono ai loro dipendenti inerti nell'elenco nazionale dei valutatori dell'accREDITamento di partecipare alle attività organizzate dal Ministero della salute e dall'Agenas	31/12/2021	attività realizzata	ASUGI ha messo a disposizione i propri valutatori
6.11	Accreditamento	Garanzia del funzionamento dell'OTA FVG	Gli enti del SSR consentono ai loro dipendenti, componenti dell'OTA regionale, di svolgere le funzioni previste dalla DGR 2220/2015 e dal Decreto n. 1899/2017	31/12/2021	attività realizzata	Il componente OTA di ASUGI ha partecipato alle attività
7.1	Tetti spesa farmaceutica	Tetto per la spesa farmaceutica per acquisti diretti(farmaceutica ospedaliera, diretta e DPC) = 7,85 % del FSR, comprensiva della spesa per acquisto diretto gas medicinali - ATC V03AN -, che ha a sua volta l'ulteriore specifico limite massimo di spesa pari allo 0,2%. Tetto per la spesa farmaceutica convenzionata = 7,00 % del FSR. Nello specifico i vincoli di spesa fissati a livello regionale per il 2021 sono riepilogati nel capitolo dedicato alle risorse finanziarie	Rispetto dei tetti fissati a livello nazionale: la verifica è effettuata a livello centrale e il Rispetto dei tetti è considerato per regione – monitoraggi AIFA periodici.	31/12/2021	attività realizzata	Trattasi del tetto complessivo regionale di spesa per Farmaci. ASUGI ha posto in essere tutte le iniziative di competenza per coinvolgere la Direzione Aziendale e i Decisori di spesa sul contenimento della spesa finalizzata a non superare i tetti regionali. Sono stati elaborati e trasmessi Report periodici sull'andamento dei consumi farmaceutici con i costi, note sull'appropriatezza prescrittiva e supporto alle scelte decisionali dei medici. Per un dettaglio sulle attività svolte si rimanda alla relazione.
7.1	Tetti spesa farmaceutica	Tetto per la spesa farmaceutica per acquisti diretti (farmaceutica ospedaliera, diretta e DPC) = 7,85 % del FSR, comprensiva della spesa per acquisto diretto gas medicinali - ATC V03AN -, che ha a sua volta l'ulteriore specifico limite massimo di spesa pari allo 0,2%. Tetto per la spesa farmaceutica convenzionata = 7,00 % del FSR. Nello specifico i vincoli di spesa fissati a livello regionale per il 2021 sono riepilogati nel capitolo dedicato alle risorse finanziarie	Rispetto dei vincoli regionali: monitoraggio mensile indicatori linee di gestione a cura della DCS.	31/12/2021	attività parzialmente realizzata	ASUGI ha utilizzato i report della DCS, recependone i contenuti, generalisti, disaggregandoli poi a livello delle singole Strutture, per dare pronta contezza a tutti i decisori di spesa dei fattori determinanti l'andamento. Per un dettaglio sulle attività svolte si rimanda alla relazione in allegato (vedi All_1). Nel report finale relativo all'anno 2021 inviato dalla DCS, ASUGI, per i tre tipi di spesa farmaceutica alle quali viene assegnato dalla Regione un tetto pro-capite (Farmaceutica convenzionata + Farmaceutica Diretta + Farmaceutica per Conto), realizza una spesa

Capitolo	Linea	Obiettivo aziendale	Risultato atteso	target	Risultato al 31/12/2021	
					<p>pro-capite complessiva totale pari a € 230,67, inferiore ad ASUFC e ad ASFO, registrando uno sfioramento complessivo del tetto assegnato di +2,67 € pro-capite. Singolarmente è stato raggiunto l'obiettivo sulla spesa farmaceutica convenzionata (miglior dato regionale 110,76 € oltre 1,24 meno del target), mentre non sono stati raggiunti quelli sulla farmaceutica diretta e per conto.</p> <p>La spesa ospedaliera 2021+10% diretta ASUGI al netto dei vaccini e dei farmaci oncologici aumenta, invece, di 1.851.280 € in valore assoluto rispetto al 2020 (+10,1%). Detto incremento è riconducibile essenzialmente ad un aumento di attività che nel 2021 risulta anche come recupero del blocco di prestazioni causa COVID del 2020, in particolare per strutture quali SC Clinica Oculistica che da sola incrementa di € 634.615 (il 34% dell'incremento totale) riportandosi così ai livelli pre-COVID del 2019. La seconda ragione di incremento dei costi è dovuta ai farmaci per la malattia COVID 19 che incidono sulla spesa ospedaliera con un aumento in valore assoluto di + € 666.003 rispetto ai costi farmaceutici sostenuti per il COVID-19 nel 2020. Relativamente ai farmaci oncologici, ASUGI registra un aumento del +1,3%.</p>	
7.2	Contenimento spesa farmaceutica e appropriatezza prescrittiva	Le Aziende invieranno un report di sintesi semestrale e annuale alla DCS con evidenza dei monitoraggi effettuati, delle iniziative di audit e feedback adottate, delle azioni più significative intraprese e degli esiti conseguiti nel corso del primo semestre e dell'intero anno 2021 (ad esempio per oncologici, immunologici, farmaci per l'epatite C, terapie intra-vitreali, equivalenti, IPP, nota AIFA 96 e nuova nota 97, EBPM ecc ).	<p>Invio alla DCS da parte delle Aziende di due report di sintesi sull'attività del primo semestre, entro 30/09/2021 e sull'attività annuale entro il 15/04/2022, da cui si evincano:</p> <p>Obiettivi assegnati, monitoraggi effettuati, azioni intraprese ed esiti: - in ambito ospedaliero relativi a setting ad alto impatto di spesa; - in ambito territoriale (distrettuale, ambulatoriale, MMG) al fine di favorire l'appropriatezza;</p> <p>Modalità di valutazione: Report inviati nei termini: sì/no (peso 40%) Report congruenti in base agli obiettivi assegnati: sì/no (peso 60%)</p>	30/09/2021	attività realizzata	Il report di sintesi è stato inviato alla DCS in data 28/09/2021

Capitolo	Linea	Obiettivo aziendale	Risultato atteso	target	Risultato al 31/12/2021	
7.2	Contenimento spesa farmaceutica e appropriatezza prescrittiva	Le Aziende invieranno un report di sintesi semestrale e annuale alla DCS con evidenza dei monitoraggi effettuati, delle iniziative di audit e feedback adottate, delle azioni più significative intraprese e degli esiti conseguiti nel corso del primo semestre e dell'intero anno 2021 (ad esempio per oncologici, immunologici, farmaci per l'epatite C, terapie intra-vitreali, equivalenti, IPP, nota AIFA 96 e nuova nota 97, EBPM ecc ).	<p>Invio alla DCS da parte delle Aziende di due report di sintesi sull'attività del primo semestre, entro 30/09/2021 e sull'attività annuale entro il 15/04/2022, da cui si evincano:</p> <p>Obiettivi assegnati, monitoraggi effettuati, azioni intraprese ed esiti: - in ambito ospedaliero relativi a setting ad alto impatto di spesa; - in ambito territoriale (distrettuale, ambulatoriale, MMG) al fine di favorire l'appropriatezza;</p> <p>Modalità di valutazione: Report inviati nei termini: sì/no (peso 40%) Report congruenti in base agli obiettivi assegnati: sì/no (peso 60%)</p>	15/04/2022	attività realizzata	Il report di sintesi è stato inviato alla DCS in data 14/04/2022
7.3	Appropriatezza prescrittiva – indicatori in ambito territoriale	Le Tabelle riportano il target per il 2021 relativamente agli indicatori: - consumo pro –capite di farmaci inibitori di pompa protonica (IPP); - consumo di antibiotici sul territorio e in età pediatrica; - percentuale di abbandono di pazienti in terapia con antidepressivi.	<p>Consumo pro – capite di farmaci inibitori di pompa protonica</p> <p>&lt;=25 up pro cap</p>	31/12/2021	attività parzialmente realizzata	Sono poste in essere tutte le iniziative utili al conseguimento dell'obiettivo assegnato, che vede ASUGI come l'unica azienda che si avvicina al target di 25, che tuttavia viene quasi raggiunto (ASUGI 25,7 ASUFC 31,5, ASFO 33) .
7.3	Appropriatezza prescrittiva – indicatori in ambito territoriale	Le Tabelle riportano il target per il 2021 relativamente agli indicatori: - consumo pro –capite di farmaci inibitori di pompa protonica (IPP); - consumo di antibiotici sul territorio e in età pediatrica; - percentuale di abbandono di pazienti in terapia con antidepressivi.	<p>Consumo di antibiotici sul territorio DDD 1000 res. pes. Die:</p> <p>ASUGI &lt;=13,44; ASUFC &lt;= 13,50; ASFO &lt;= 16,50</p>	31/12/2021	attività realizzata	Obiettivo raggiunto ASUGI anno 2021 9,8 target 13,44.
7.3	Appropriatezza prescrittiva – indicatori in ambito territoriale	Le Tabelle riportano il target per il 2021 relativamente agli indicatori: - consumo pro –capite di farmaci inibitori di pompa protonica (IPP); - consumo di antibiotici sul territorio e in età pediatrica; - percentuale di abbandono di pazienti in terapia con antidepressivi.	<p>Consumo di antibiotici in età pediatrica DDD:</p> <p>ASUGI ≤ 14,80; ASUFC ≤ 14,14; ASFO ≤ 14,80</p>	31/12/2021	attività realizzata	Obiettivo raggiunto ASUGI anno 2021 7,1 target 14,80.
7.3	Appropriatezza prescrittiva – indicatori in ambito territoriale	Le Tabelle riportano il target per il 2021 relativamente agli indicatori: - consumo pro –capite di farmaci inibitori di pompa protonica (IPP); - consumo di antibiotici sul territorio e in età pediatrica; - percentuale di abbandono di pazienti in terapia con antidepressivi.	<p>Percentuale di abbandono di pazienti in terapia con antidepressivi:</p> <p>ASUGI ≤23,50; ASUFC ≤20,50; ASFO ≤ ≤21,50</p>	31/12/2021	attività parzialmente realizzata	Sono poste in essere tutte le iniziative utili al conseguimento dell'obiettivo assegnato, con organizzazione di un evento sull'aderenza alla terapia con antidepressivi che ha visto fra i docenti dirigenti farmacisti e psichiatri ASUGI. L'obiettivo target 23,50 non è stato raggiunto per poco 23,76.

Capitolo	Linea	Obiettivo aziendale	Risultato atteso	target	Risultato al 31/12/2021
7.4	Contenimento spesa farmaceutica - Biosimilari	Nell'ambito delle categorie di medicinali di cui è disponibile l'alternativa biosimile, gli Enti favoriscono l'impiego delle specialità che garantiscono l'efficienza del SSR	<p>Invio alla DCS di un report di sintesi entro il 15/04/2022 descrittivo delle attività svolte, dei percorsi attivati con i prescrittori e delle ricadute per il SSR, specificatamente per gli ambiti dell'assistenza ospedaliera e territoriale (diretta, DPC e convenzionata).</p> <p>I dati di spesa e di consumo, rilevati secondo lo schema predisposto dalla DCS, integreranno i report.</p> <p><i>Modalità di valutazione:</i> Report congruenti in base agli obiettivi assegnati: sì/no (peso 60%) Relazioni inviate nei termini: sì/no (peso 40%)</p>	15/04/2022	<p>attività realizzata</p> <p>Il report di sintesi è stato inviato alla DCS in data 14/04/2022. Sono poste in essere tutte le iniziative con i medici prescrittori affinché in presenza di biosimilari, la scelta ricada sui farmaci a minor impegno di spesa, attenzionando tutte le richieste e discutendole direttamente col richiedente, l'opportunità di convergere sul biosimilare, se a minor prezzo del brand. I farmacisti si attivano a riguardo per i necessari approfondimenti anche con prescrittori di centri extra aziendali. Invieremo a riguardo i risultati di questa attività con apposita relazione, nel rispetto dei tempi previsti dalla DCS.</p>
7.5	Gestione delle terapie con ormone della crescita	L'Ente nella gestione delle terapie con ormone della crescita attiva un team aziendale (composto almeno da un medico e un infermiere) che garantisca la formazione dei nuovi pazienti e caregiver al corretto uso degli autoiniettori per la somministrazione dell'ormone della crescita presenti nella graduatoria dell'accordo quadro regionale.	<p>Evidenza dell'attivazione del team entro il 30/06/2021.</p> <p><i>Modalità di valutazione:</i> Attivazione del team nei termini: sì/no (peso 50%)</p>	30/06/2021	<p>richiesta stralcio</p> <p>Nel corso del 2021 è stata attivata la revisione del centro prescrittore di ASUGI. E' prevista la cessazione dell'attuale centro e l'identificazione del nuovo, in accordo con i rispettivi Responsabili, cui seguirà l'attivazione del team.</p>
7.5	Gestione delle terapie con ormone della crescita	L'Ente nella gestione delle terapie con ormone della crescita attiva un team aziendale (composto almeno da un medico e un infermiere) che garantisca la formazione dei nuovi pazienti e caregiver al corretto uso degli autoiniettori per la somministrazione dell'ormone della crescita presenti nella graduatoria dell'accordo quadro regionale.	<p>Invio alla DCS entro il 28/02/2022 di un report dell'attività di formazione svolta nel 2021, con evidenza degli autoiniettori proposti e selezionati.</p> <p><i>Modalità di valutazione:</i> Invio del report nei termini: sì/no (peso 50%)</p>	28/02/2022	<p>richiesta stralcio</p> <p>Nel corso del 2021 è stata attivata la revisione del centro prescrittore di ASUGI. E' prevista la cessazione dell'attuale centro e l'identificazione del nuovo, in accordo con i rispettivi Responsabili, cui seguirà l'attivazione del team.</p>
7.7	distribuzione diretta (DD) e distribuzione per conto (DPC) dei medicinali	In coerenza con le modalità organizzative conseguenti alla situazione pandemica da Covid19, le Aziende garantiscono azioni che nell'ambito della distribuzione diretta e della DPC dei medicinali possano assicurare l'ottimizzazione dei percorsi assistenziali e le migliori ricadute economiche sul SSR	<p>Invio alla DCS di una relazione sull'attività del primo semestre, entro 30/09/2021 e di una relazione sull'attività annuale entro il 15/04/2022 da cui si evincano le azioni, gli esiti ed i monitoraggi svolti nell'ambito della DPC e della distribuzione diretta, integrati da tabelle di sintesi (come da schema della DCS)</p> <p><i>Modalità di valutazione:</i> Relazioni congruenti in base agli obiettivi assegnati: sì/no (peso 60%) Relazioni inviate nei termini: sì/no (peso 40%)</p>	30/09/2021	<p>attività realizzata</p> <p>La prima relazione è stata inviata nei tempi. La SC Assistenza farmaceutica non ha liste di attesa per la consegna dei farmaci in distribuzione diretta. Tutti i farmaci vengono puntualmente evasi senza creare soluzioni di continuità nelle terapie già in corso, ne ritardi per l' inizio di quelle nuove. Il report di sintesi è stato inviato alla DCS in data 28/09/2021</p>

Capitolo	Linea	Obiettivo aziendale	Risultato atteso	target	Risultato al 31/12/2021	
7.7	distribuzione diretta (DD) e distribuzione per conto (DPC) dei medicinali	In coerenza con le modalità organizzative conseguenti alla situazione pandemica da Covid19, le Aziende garantiscono azioni che nell'ambito della distribuzione diretta e della DPC dei medicinali possano assicurare l'ottimizzazione dei percorsi assistenziali e le migliori ricadute economiche sul SSR	Invio alla DCS di una relazione sull'attività del primo semestre, entro 30/09/2021 e di una relazione sull'attività annuale entro il 15/04/2022 da cui si evincano le azioni, gli esiti ed i monitoraggi svolti nell'ambito della DPC e della distribuzione diretta, integrati da tabelle di sintesi (come da schema della DCS) Modalità di valutazione: Relazioni congruenti in base agli obiettivi assegnati: sì/no (peso 60%) Relazioni inviate nei termini: sì/no (peso 40%)	15/04/2022	attività realizzata	Il report di sintesi è stato inviato alla DCS in data 14/04/2022
7.8	Assistenza integrativa	Le Aziende monitorano: a) l'appropriatezza delle prescrizioni dei dispositivi monouso per pazienti diabetici, con particolare riferimento al rispetto dei quantitativi massimi erogabili a carico del SSR delle strisce per la misurazione capillare della glicemia e all'utilizzo corretto dei codici di esenzione. a) i dati di spesa dei dispositivi per il monitoraggio della glicemia interstiziale (CGM, FGM e SAP)	Presentazione alla DCS di una relazione sintetica entro il 15/04/2022 relativa alle attività intraprese, i monitoraggi effettuati e gli esiti conseguiti. Modalità di valutazione: Relazione congruente in base agli obiettivi assegnati: sì/no (peso 60%) Relazione inviate nei termini: sì/no (peso 40%)	15/04/2022	attività realizzata	E' stato predisposto ed inviato alla Direzione Sanitaria e Sociosanitaria ASUGI un progetto di fattibilità per l'erogazione diretta di alcuni presidi di assistenza integrativa e e monitorato l'andamento dell'erogazione di dispositivi monouso per diabetici con riferimento alle quantità erogabili e all'utilizzo corretto dei codici di esenzione con invio di email personalizzate ai prescrittori come riportato nel report di sintesi attività.
7.8	Assistenza integrativa	Nell'ambito dell'assistenza integrativa le Aziende sanitarie e gli IRCCS effettuano una ricognizione dei percorsi e delle procedure attuate anche al fine di una possibile armonizzazione degli stessi.	Invio alla DCS entro il 15/04/2022 delle risultanze della ricognizione effettuata. <i>Modalità di valutazione:</i> Ricognizione effettuata e inviata: sì/no	15/04/2022	attività realizzata	Il report di sintesi è stato inviato alla DCS in data 14/04/2022
7.9	Informatizzazione delle prescrizioni, flussi informativi farmaceutica	REGISTRI AIFA E RECUPERO RIMBORSI Per la prescrizione dei medicinali soggetti a registro AIFA viene assicurata la registrazione di tutti i dati richiesti (anche con particolare riferimento ai medicinali innovativi), nel rispetto delle indicazioni autorizzate e dei criteri di eleggibilità definiti dall'AIFA, al fine di garantirne l'appropriatezza d'uso e consentire il recupero di quanto dovuto in termini di cost-sharing, pay-back e risk sharing. La richiesta del farmaco dovrà sempre essere accompagnata dalla scheda di registrazione paziente nel registro.	Assicurare la registrazione dei pazienti e l'inserimento di tutti i dati richiesti, con particolare riferimento ai pazienti extra regione trattati con medicinali innovativi e oncologici innovativi, per consentire il rimborso dei costi sostenuti attraverso il meccanismo della fatturazione diretta. Modalità di valutazione: Evidenza dei monitoraggi/percorsi aziendali per la gestione delle eventuali criticità in tutti gli Enti del SSR: sì/no	31/12/2021	attività realizzata	Tutte le erogazioni di medicinali soggetti a registro AIFA sono state effettuate dopo registrazione delle prescrizioni e con registrazione delle dispensazioni a registro. Alle richieste di chiarimento della DCS è stato risposto nei tempi previsti.

Capitolo	Linea	Obiettivo aziendale	Risultato atteso	target	Risultato al 31/12/2021	
7.9	Informatizzazione delle prescrizioni, flussi informativi farmaceutica	REGISTRI AIFA E RECUPERO RIMBORSI Per la prescrizione dei medicinali soggetti a registro AIFA viene assicurata la registrazione di tutti i dati richiesti (anche con particolare riferimento ai medicinali innovativi), nel rispetto delle indicazioni autorizzate e dei criteri di eleggibilità definiti dall'AIFA, al fine di garantirne l'appropriatezza d'uso e consentire il recupero di quanto dovuto in termini di cost-sharing, pay-back e risk sharing. La richiesta del farmaco dovrà sempre essere accompagnata dalla scheda di registrazione paziente nel registro.	Assicurare l'invio delle Richieste di Rimborso secondo le modalità definite da AIFA per tutti i farmaci con accordo MEA, anche attraverso la nuova piattaforma gestione rimborsi.  Modalità di valutazione Riscontro agli approfondimenti/richieste di verifica relative ai registri AIFA/procedure di rimborso, inviate nei termini indicati: sì/no	31/12/2021	attività realizzata	Tutte le richieste di rimborso sono state inviate secondo le modalità definite da AIFA. Alle richieste di chiarimento della DCS è stato risposto nei tempi previsti.
7.9	Informatizzazione delle prescrizioni, flussi informativi farmaceutica	REGISTRI AIFA E RECUPERO RIMBORSI Per la prescrizione dei medicinali soggetti a registro AIFA viene assicurata la registrazione di tutti i dati richiesti (anche con particolare riferimento ai medicinali innovativi), nel rispetto delle indicazioni autorizzate e dei criteri di eleggibilità definiti dall'AIFA, al fine di garantirne l'appropriatezza d'uso e consentire il recupero di quanto dovuto in termini di cost-sharing, pay-back e risk sharing. La richiesta del farmaco dovrà sempre essere accompagnata dalla scheda di registrazione paziente nel registro.	Monitoraggi/controlli periodici effettuati, nell'ambito dei percorsi aziendali in essere, per la risoluzione di eventuali criticità legate al mancato/ritardato inserimento dei pazienti in piattaforma (inserimento del 100% dei casi ai fini della rimborsabilità).	periodici	attività realizzata	Tutte le erogazioni di medicinali soggetti a registro AIFA sono state effettuate dopo registrazione delle prescrizioni e con registrazione delle dispensazioni a registro. Alle richieste di chiarimento della DCS è stato risposto nei tempi previsti.
7.9	Informatizzazione delle prescrizioni, flussi informativi farmaceutica	CARTELLA ONCOLOGICA INFORMATIZZATA La cartella oncologia informatizzata dovrà essere implementata relativamente ai campi: diagnosi/sede, protocollo/farmaco, stadiazione con un grado di completezza pari ad almeno il 95% dei pazienti.	Implementazione dei campi obbligatori per il 95% dei pazienti.  <i>Modalità di valutazione:</i> Una rilevazione (DCS) del grado di completezza al 31.12.2021.	31/12/2021	attività realizzata	La cartella oncologica è stata implementata



Capitolo	Linea	Obiettivo aziendale	Risultato atteso	target	Risultato al 31/12/2021	
7.9	Informatizzazione delle prescrizioni, flussi informativi farmaceutica	PRESCRIZIONI PERSONALIZZATE PSM ITER ELETTRONICO Per tutte le Aziende, la copertura delle prescrizioni personalizzate con iter elettronico tramite PSM dovrà essere garantita per il 95%, con riferimento ai medicinali erogati in distribuzione diretta nominale mediante lo stesso applicativo, anche al fine di consentire un puntuale monitoraggio dell'appropriatezza prescrittiva e la promozione dei medicinali acquisiti centralmente da ARCS. Le Aziende assicureranno azioni di sensibilizzazione su quelle strutture/reparti per i quali si rileva un modesto utilizzo dell'iter elettronico, al fine di ridurre l'erogazione derivante da prescrizioni cartacee indotte verso altre aziende.	% delle prescrizioni di medicinali erogati in distribuzione diretta nominale effettuate con il sistema PSM - iter elettronico $\geq$ 95%. La DCS invierà periodicamente agli Enti del SSR un report relativo alle prescrizioni indotte con iter cartaceo verso altre Aziende /IRCCS, per le successive azioni di sensibilizzazione.  Modalità di valutazione: Target rilevati dalla DCS. - % $\geq$ 95%: obiettivo raggiunto - % tra 85% e 95%: obiettivo parzialmente raggiunto - % < 85%: obiettivo non raggiunto	31/12/2021	attività realizzata	Da report inviato dalla DCS, per il 2021 ASUGI ha garantito l'iter elettronico delle prescrizioni nel 98,8% dei casi
7.9	Informatizzazione delle prescrizioni, flussi informativi farmaceutica	PRESCRIZIONE INFORMATIZZATA DEI PIANI TERAPEUTICI Tutte le Aziende garantiranno il ricorso (prima prescrizione e rinnovi) alla prescrizione informatizzata dei piani terapeutici implementati/disponibili a sistema, tramite l'applicativo PSM-PT, in almeno il 70% di tutti pazienti che necessitano di medicinali soggetti a tali modalità prescrittive, prevedendo azioni mirate di sensibilizzazione dei prescrittori all'utilizzo dello strumento nelle categorie di medicinali per i quali si osserva un ricorso prevalente al PT cartaceo (es. farmaci per l'infertilità o ormone della crescita per Burlo). Nel favorire l'implementazione di tale sistema informatizzato sarà inoltre assicurato il controllo dei piani terapeutici ed il rispetto delle note limitative AIFA.	- % di ricorso alla prescrizione informatizzata tramite applicativo PSM-PT per tutti i pazienti: > 70% '- Burlo: % PT informatizzati per medicinali soggetti a nota AIFA 39 o 74 o altre indicazioni pediatriche > 70% rispetto al totale dei PT redatti dall'IRCCS. Modalità di valutazione: Target rilevati dalla DCS. Per le modalità di calcolo dell'indicatore si rimanda alla DGR n. 1912/2018 - % PT informatizzati per tutti i pazienti > 70% raggiunto - % PT informatizzati per tutti i pazienti tra 65-70% parzialmente raggiunto - % PT informatizzati per tutti i pazienti < 65% non raggiunto Per gli IRCCS (non avendo come parametro di riferimento i residenti) la % di PT informatizzati (> 70%) è calcolata rispetto al totale dei Piani terapeutici redatti dalla struttura (distinti in informatizzati + cartacei) e comunicato formalmente alla DCS entro il 15/04/2022. Per il Burlo la valutazione riguarderà i medicinali indicati.	31/12/2021	attività realizzata	Da report inviato dalla DCS, per il 2021 ASUGI ha garantito il ricorso alla prescrizione informatizzata dei piani terapeutici tramite PSM-PT per il 76% dei casi
7.9	Informatizzazione delle prescrizioni, flussi informativi farmaceutica	FLUSSI INFORMATIVI FARMACEUTICA Inserimento dei dati, verifiche e controlli di congruenza dei flussi informativi verso le amministrazioni centrali entro il	Verifiche dei dati entro il 10 di ogni mese: Integrale copertura fase 3/fase 2 (> 99,5% della spesa negli ambiti previsti).	mensile	attività realizzata	Le verifiche e i controlli di congruenza dei flussi informativi vengono effettuate periodicamente, ed è stato dato riscontro tempestivo alle richieste di chiarimento



Capitolo	Linea	Obiettivo aziendale	Risultato atteso	target	Risultato al 31/12/2021
		<p>10 di ogni mese, da parte dei responsabili individuati, utilizzando la reportistica a disposizione sul portale SISSR (mancati invii, prezzi medi, revocati, ecc), con particolare riferimento ai disallineamenti derivanti da un possibile mancato invio. Va assicurata, per il corretto calcolo del rispetto dei tetti di spesa, l'integrale copertura della fase 3 su fase 2 (100% della spesa negli ambiti previsti) per quanto riguarda la distribuzione diretta, nonché l'inserimento a sistema del codice targatura (&gt; 99% confezioni) in fase di erogazione diretta dei medicinali (applicativo PSM).</p> <p>Le Aziende assicurano un controllo periodico sulla coerenza dei centri di Costo (ospedaliera e diretta), con particolare riferimento alla corretta implementazione dei centri di costo correlati all'emergenza COVID-19. Le Aziende e l'ARCS danno riscontro ad eventuali approfondimenti richiesti dalla Direzione Centrale, anche su istanza Ministero della Salute, entro 15 giorni dalle comunicazioni.</p>	<p>Modalità di valutazione: Target rilevati dalla DCS</p> <p>- copertura fase 3/fase 2: % &gt; 99,5%: raggiunto % tra 99% e 99,5%: parzialmente raggiunto % &lt; 99%: non raggiunto</p>		<p>pervenute da DCS/Insiel. Dal report inviato dalla DCS, per il 2021 ASUGI ha garantito l'integrale copertura fase 3/fase 2 per il 99,79%</p>
7.9	Informatizzazione delle prescrizioni, flussi informativi farmaceutica	<p>FLUSSI INFORMATIVI FARMACEUTICA</p> <p>Inserimento dei dati, verifiche e controlli di congruenza dei flussi informativi verso le amministrazioni centrali entro il 10 di ogni mese, da parte dei responsabili individuati, utilizzando la reportistica a disposizione sul portale SISSR (mancati invii, prezzi medi, revocati, ecc), con particolare riferimento ai disallineamenti derivanti da un possibile mancato invio. Va assicurata, per il corretto calcolo del rispetto dei tetti di spesa, l'integrale copertura della fase 3 su fase 2 (100% della spesa negli ambiti previsti) per quanto riguarda la distribuzione diretta, nonché l'inserimento a sistema del</p>	<p>Verifiche dei dati entro il 10 di ogni mese: Inserimento codice targatura in fase di erogazione diretta dei medicinali (&gt; 99%). Target rilevati dalla DCS</p> <p>Targatura</p> <p>- % confezioni diretta PSM &gt; 99%: raggiunto - % confezioni diretta PSM da 97% a 99%: parzialmente raggiunto - % confezioni diretta PSM &lt; 97%: non raggiunto</p>	mensile	<p>attività realizzata</p> <p>Le verifiche e i controlli di congruenza dei flussi informativi vengono effettuate periodicamente, ed è stato dato riscontro tempestivo alle richieste di chiarimento pervenute da DCS/Insiel. Dal report inviato dalla DCS, per il 2021 ASUGI ha garantito l'inserimento del codice targatura in fase di erogazione diretta per il 99,76%</p>

Capitolo	Linea	Obiettivo aziendale	Risultato atteso	target	Risultato al 31/12/2021	
		<p>codice targatura (&gt; 99% confezioni) in fase di erogazione diretta dei medicinali (applicativo PSM).</p> <p>Le Aziende assicurano un controllo periodico sulla coerenza dei centri di Costo (ospedaliera e diretta), con particolare riferimento alla corretta implementazione dei centri di costo correlati all'emergenza COVID-19. Le Aziende e l'ARCS danno riscontro ad eventuali approfondimenti richiesti dalla Direzione Centrale, anche su istanza Ministero della Salute, entro 15 giorni dalle comunicazioni.</p>				
7.9	Informatizzazione delle prescrizioni, flussi informativi farmaceutica	<p>FLUSSI INFORMATIVI FARMACEUTICA</p> <p>Inserimento dei dati, verifiche e controlli di congruenza dei flussi informativi verso le amministrazioni centrali entro il 10 di ogni mese, da parte dei responsabili individuati, utilizzando la reportistica a disposizione sul portale SSSR (mancati invii, prezzi medi, revocati, ecc), con particolare riferimento ai disallineamenti derivanti da un possibile mancato invio. Va assicurata, per il corretto calcolo del rispetto dei tetti di spesa, l'integrale copertura della fase 3 su fase 2 (100% della spesa negli ambiti previsti) per quanto riguarda la distribuzione diretta, nonché l'inserimento a sistema del codice targatura (&gt; 99% confezioni) in fase di erogazione diretta dei medicinali (applicativo PSM).</p> <p>Le Aziende assicurano un controllo periodico sulla coerenza dei centri di Costo (ospedaliera e diretta), con particolare riferimento alla corretta implementazione dei centri di costo correlati all'emergenza COVID-19. Le Aziende e l'ARCS danno riscontro ad eventuali approfondimenti richiesti dalla Direzione Centrale, anche su istanza</p>	Inserimento dei dati, verifiche e controlli di congruenza dei flussi informativi verso le amministrazioni centrali entro il 10 di ogni mese	mensile	attività realizzata	Le verifiche e i controlli di congruenza dei flussi informativi vengono effettuate nei tempi previsti.

Capitolo	Linea	Obiettivo aziendale	Risultato atteso	target	Risultato al 31/12/2021	
		Ministero della Salute, entro 15 giorni dalle comunicazioni.				
7.9	Informatizzazione delle prescrizioni, flussi informativi farmaceutica	<p>FLUSSI INFORMATIVI FARMACEUTICA</p> <p>Inserimento dei dati, verifiche e controlli di congruenza dei flussi informativi verso le amministrazioni centrali entro il 10 di ogni mese, da parte dei responsabili individuati, utilizzando la reportistica a disposizione sul portale SSSR (mancati invii, prezzi medi, revocati, ecc), con particolare riferimento ai disallineamenti derivanti da un possibile mancato invio. Va assicurata, per il corretto calcolo del rispetto dei tetti di spesa, l'integrale copertura della fase 3 su fase 2 (100% della spesa negli ambiti previsti) per quanto riguarda la distribuzione diretta, nonché l'inserimento a sistema del codice targatura (&gt; 99% confezioni) in fase di erogazione diretta dei medicinali (applicativo PSM).</p> <p>Le Aziende assicurano un controllo periodico sulla coerenza dei centri di Costo (ospedaliera e diretta), con particolare riferimento alla corretta implementazione dei centri di costo correlati all'emergenza COVID-19. Le Aziende e l'ARCS danno riscontro ad eventuali approfondimenti richiesti dalla Direzione Centrale, anche su istanza Ministero della Salute, entro 15 giorni dalle comunicazioni.</p>	Riscontro entro 15 giorni agli eventuali approfondimenti richiesti o segnalazioni inviate.	entro 15 gg ricevimento	attività realizzata	E' stato dato riscontro tempestivo e nei tempi previsti alle richieste di chiarimento pervenute da DCS/Insiel.
7.10	Farmacovigilanza	Gli Enti del SSR assicurano le attività di Farmacovigilanza nel rispetto della normativa vigente secondo quanto previsto dalle procedure operative AIFA per i CRFV e i RLFV	<p>Mantenimento della % di segnalazione on-line <math>\geq</math> 90% in linea con le indicazioni AIFA e tenuto conto dell'avvio a fine 2021/inizio 2022 della nuova piattaforma di segnalazione collegata alla RNF</p> <p><i>Modalità di valutazione:</i></p> <p>% segnalazioni online/segnalazioni totali <math>\geq</math> 90%.</p> <p>Target rilevati dalla DCS</p>	31/12/2021	attività realizzata	ASUGI ha inserito il 100% delle segnalazioni on-line (dato da rilevazione DCS).

Capitolo	Linea	Obiettivo aziendale	Risultato atteso	target	Risultato al 31/12/2021	
7.10	Farmacovigilanza	Gli Enti assicurano l'inserimento delle segnalazioni di sospette reazioni avverse relative a medicinali utilizzati nella terapia del COVID-19 (compresi i nuovi vaccini) o nei pazienti con COVID-19 (qualsiasi medicinale), secondo le indicazioni fornite da AIFA. Il CRFV fornirà eventuale supporto ai RLFV al fine di migliorare la qualità del dato inserito.	Inserimento delle segnalazioni di sospetta ADR relative a medicinali utilizzati nella terapia COVID-19 o nel paziente COVID-19 secondo i parametri e con le codifiche indicate da AIFA (comunicati 4 maggio e 27 novembre 2020). <i>Modalità di valutazione:</i> Andamento periodico (su base semestrale) delle segnalazioni di ADR relative a medicinali utilizzati nella terapia del COVID-19 o nei pazienti con COVID-19, effettuato dal CRFV. % codifica inserimento corretta/ totale segnalazioni inserite ≥ 80%. Riscontri a richieste del CRFV su qualità del dato: sì/no	31/12/2021	attività realizzata	ASUGI ha codificato correttamente e in modo completo il 100% delle segnalazioni inserite, riscontrando alle richieste del CRFV
8.1	Sistema informativo di gestione della formazione	Contribuire alla analisi del processo organizzativo per una adeguata configurazione del sistema di tutte le aziende, assieme all'azienda pilota già avviata nell'anno 2020	Tutte le aziende partecipano, con propri operatori, alle attività svolte per l'attivazione del sistema e forniscono contributi per ottimizzare l'attivazione nel proprio ambito. Si richiede la presenza del 90% delle convocazioni	31/12/2021		
8.1	Sistema informativo di gestione della formazione	Completare l'attivazione del sistema nelle aziende in accordo con le indicazioni di DCS partecipando alla messa a punto del sistema ed organizzando turni del personale per favorire la formazione in aula e sul campo	Completare l'attivazione del sistema presso tutte le altre aziende entro il 31/12/2021	31/12/2021	attività non di pertinenza	In attesa di indicazioni regionali.
8.2	Sistema informativo dei distretti	Contribuire alla analisi del processo organizzativo per una adeguata configurazione del sistema di tutte le aziende, assieme all'azienda pilota individuata nell'anno 2020	Tutte le aziende partecipano, con propri operatori, alle attività svolte per l'attivazione del sistema e forniscono contributi per ottimizzare l'attivazione nel proprio ambito. Si richiede la presenza del 90% delle convocazioni	31/12/2021	attività realizzata	La partecipazione è stata garantita con i referenti ASUGI
8.2	Sistema informativo dei distretti	Completare l'attivazione del sistema nell'azienda pilota in accordo con le indicazioni di DCS/ARCS partecipando alla messa a punto del sistema ed organizzando turni del personale per favorire la formazione in aula e sul campo	Completare l'attivazione del sistema presso l'azienda pilota entro il 30/09/2021	30/09/2021	attività non di pertinenza	azienda pilota ASFO
8.2	Sistema informativo dei distretti	Attivare il sistema in un'altra azienda ottimizzando i contenuti del sistema e le esperienze formative e di avviamento della azienda pilota.	Attivare il sistema entro il 31/12/2021	31/12/2021	attività realizzata	sistema avviato in tutti i distretti ASUGI

Capitolo	Linea	Obiettivo aziendale	Risultato atteso	target	Risultato al 31/12/2021	
8.2	Sistema informativo dei distretti	Favorire la collaborazione nell'assistenza territoriale fra Aziende sanitarie, Ambiti del sociale e Enti del terzo settore per rendere possibile il coordinamento degli interventi di assistenza anche tramite la condivisione e/o l'integrazione dei sistemi informativi.	Partecipare all'analisi delle attività che favoriscono la collaborazione nell'assistenza territoriale. Si richiede la presenza del 90% delle convocazioni	31/12/2021	attività realizzata	La partecipazione è stata garantita con i referenti ASUGI
8.3	Sistema informativo gestione economica finanziaria e economato	Contribuire alla analisi del processo organizzativo per una adeguata configurazione del sistema	Partecipazione al 90% delle riunioni convocate	31/12/2021	attività realizzata	L'attività aziendale è stata in linea, la partecipazione agli incontri è stata costante.
8.3	Sistema informativo gestione economica finanziaria e economato	Siti pilota: collaborare in termini di test del sistema, opportunamente integrato con i sistemi satelliti	Sistema funzionante nelle aziende pilota (verbale collaudo) entro il 30/06/2021	30/06/2021	attività realizzata	L'aggiudicazione della gara è stata fatta con molto ritardo rispetto all'iniziale piano dei tempi (2 trimestre 2021). Le attività sono state quindi ripianificate da DCS/Insiel di conseguenza. L'avvio delle aziende pilota è previsto per il 2023.
8.3	Sistema informativo gestione economica finanziaria e economato	Avviamento in tutte le aziende del SSR secondo un cronoprogramma definito dalla ditta aggiudicatrice della gara tenendo conto delle peculiarità delle aziende e con una attenzione alla formazione in aula e sul campo	Sistema funzionante in tutte le aziende (verbale collaudo) entro il 31/12/2021	31/12/2021	attività realizzata	aggiudicazione della gara è stata fatta con molto ritardo rispetto all'iniziale piano dei tempi (2 trimestre 2021). Le attività sono state quindi ripianificate da DCS/Insiel di conseguenza. L'avvio delle aziende pilota è previsto per il 2023.
8.4	Telemedicina	Censimento delle soluzioni di telemedicina presenti attualmente in azienda con indicazione delle integrazioni già operative con i sistemi aziendali e quelle ritenute importanti da realizzare.	Fornire l'elenco delle soluzioni di telemedicina presenti con indicazioni delle integrazioni entro il 31/03/2021	31/03/2021	attività realizzata	Il censimento è stato concluso nei tempi previsti (nota inviata anche in regione DCS prot. SCIT n. 2021-2092).
8.4	Telemedicina	Analisi e valutazione dei processi dei post-acuti con scompenso cardiaco, diabete o BPCO per individuare quali soluzioni di telemedicina possono essere adottate e se devono essere rese operative strutture capaci di controllare e monitorare gli strumenti di telemedicina utilizzati.	Partecipazione al 90% delle riunioni dei team interaziendali di analisi e valutazione.	31/12/2021	attività realizzata	L'attività è in linea, la partecipazione agli incontri è stata costante.

Capitolo	Linea	Obiettivo aziendale	Risultato atteso	target	Risultato al 31/12/2021	
8.4	Telemedicina	Stesura piano regionale di attivazione delle soluzioni di telemedicina nelle varie aziende tenendo conto delle esperienze già maturate e dell'analisi e valutazione dei processi dei post- acuti.	Partecipazione alla stesura del piano regionale di attivazione e avviamento e messa a punto delle soluzioni di telemedicina individuate per l'azienda.	31/12/2021	attività realizzata	L'attività è in linea, la partecipazione agli incontri è stata costante.
8.5	Ricetta e piano terapeutico dematerializzato	Ricette dematerializzate specialistica farmaceutica e medici specialisti	90% sul totale delle ricette entro il 31/12/2021	31/12/2021	attività non realizzata	ASUGI non raggiunge il target
8.5	Ricetta e piano terapeutico dematerializzato	Ricette dematerializzate specialistica e farmaceutica dei MMG/PLS	95% sul totale delle ricette entro il 31/12/2021	31/12/2021	attività non realizzata	ASUGI non raggiunge il target
8.5	Ricetta e piano terapeutico dematerializzato	Ricette dematerializzate non SSR	Media del 50 % sui mesi in cui è attiva la ricetta non SSR dematerializzata entro il 31/12/2021	31/12/2021	richiesta stralcio	La ricetta dematerializzata non è stata resa disponibile nei sistemi regionali nel 2021
8.5	Ricetta e piano terapeutico dematerializzato	Piani terapeutici dematerializzati	Media del 50 % sui mesi in cui è attiva la firma digitale del piano terapeutico dematerializzato	31/12/2021	richiesta stralcio	Attività bloccata a causa ddel Covid
8.6	Linee guida integrazione Asset	Censimento dei sistemi informatici delle aziende del SSR da integrare con gli asset regionali.	Predisporre un documento secondo le linee guida regionali entro il 31/10/2021	31/10/2021	richiesta stralcio	ASUGI è pronta a partecipare per quanto di competenza alla realizzazione dell'attività regionale. Non ci sono linee guida regionali cui fare riferimento, esiste invece un portale Insiel delle integrazioni che ASUGI sta già usando e sul quale sono regolarmente riportate tutte le nuove integrazioni di cui si richiede l'implementazione; si presume che quello sia lo strumento che la regione ha individuato.
8.7	Piattaforma di integrazione	Contribuire alla analisi del processo organizzativo per una adeguata configurazione della piattaforma (definizione processi, PDTA)	Tutte le aziende partecipano, con propri operatori, alle attività svolte per l'analisi dei processi e forniscono contributi per ottimizzare l'attivazione del PDTA. Si richiede la presenza del 90% delle convocazioni	31/12/2021	richiesta stralcio	ASUGI è pronta a partecipare per quanto di competenza alla realizzazione dell'attività regionale. Non ci sono indicazioni da parte di Insiel/DCS su quale sia la piattaforma di integrazione né sulla sua disponibilità.
8.7	Piattaforma di integrazione	Configurare e sperimentare il sistema nell'azienda pilota in accordo con le indicazioni di DCS partecipando alla messa a punto del sistema	Completare la sperimentazione del sistema presso l'azienda pilota entro il 31/10/2021	31/10/2021	attività non di pertinenza	ASUGI è pronta a partecipare per quanto di competenza alla realizzazione dell'attività regionale. ASUGI non ha ricevuto né da Insiel né da DCS alcuna informazione su questo sistema; non è chiaro di cosa si tratti.
8.8	Sistema informativo integrato a	Definizione del documento progettuale che includa tutte le caratteristiche e le modalità del sistema per la definizione del Capitolato	Definizione del documento progettuale che includa tutte le caratteristiche e le modalità del sistema per la definizione del Capitolato	31/12/2021	attività non di pertinenza	SUGI è pronta a partecipare per quanto di competenza alla realizzazione dell'attività regionale. ASUGI non ha ricevuto né da Insiel

Capitolo	Linea	Obiettivo aziendale	Risultato atteso	target	Risultato al 31/12/2021	
	supporto della presa in carico					né da DCS alcuna informazione su questo sistema; non è chiaro di cosa si tratti.
8.9	Censimento apparecchiature	Censimento di tutte le apparecchiature (pc, mobile, stampanti ecc.) dove saranno attivati i sistemi del personale, della contabilità e dei distretti. Per i pc nel censimento va indicata la versione del Sistema Operativo. Sono da riportare anche nuove esigenze indotte dall'introduzione dei nuovi sistemi.	Elenco apparecchiature entro il 31/5/2021	31/05/2021	attività realizzata	I censimento delle apparecchiature per postazioni di lavoro è stato concluso nei tempi previsti (nota inviata anche in regione DCS prot. SCIT n. 2021-3399). Il censimento apparecchiature di rete è stato reinviato con mail dd.24.12.2021
8.9	Censimento apparecchiature	Censimento di tutto il parco apparecchiature (pc, mobile, stampanti ecc.) con indicazioni di nuove esigenze.	Elenco apparecchiature entro il 31/5/2021	31/05/2021	attività realizzata	Il censimento delle apparecchiature per postazioni di lavoro è stato concluso nei tempi previsti (nota inviata anche in regione DCS prot. SCIT n. 2021-3399). Il censimento apparecchiature di rete è stato reinviato con mail dd.24.12.2021
8.9	Censimento apparecchiature	Indicazioni delle apparecchiature di rete da sostituire con indicazioni delle caratteristiche (doppio alimentatore, ecc.)	Elenco apparecchiature entro il 31/12/2021	31/12/2021	attività realizzata	Il censimento delle apparecchiature per postazioni di lavoro è stato concluso nei tempi previsti (nota inviata anche in regione DCS prot. SCIT n. 2021-3399). Il censimento apparecchiature di rete è stato reinviato con mail dd.24.12.2021
8.10	Privacy in Sanità	Convocazione incontri trimestrali (4 all'anno)	Partecipazione ad almeno 3 incontri su 4 programmati con condivisione e attestazione del verbale predisposto dal segretario.	31/12/2021	attività realizzata	L'attività aziendale è in linea, la partecipazione agli incontri è costante.
8.11	PACS	Referto multimediale	Il dispiegamento della soluzione sperimentata sarà completato in tutti i servizi di radiologia delle Aziende regionali entro 6 mesi dalla sostituzione del refertatore vocale	entro 6 mesi sostituzione refertatore vocale	attività non di pertinenza	La Regione ha rivisto il piano dei tempi prevedendo l'avvio nel 2022
8.11	PACS	Refertatore vocale	Sostituzione, presso tutte le radiologie della regione, dell'attuale refertatore, ormai obsoleto e non più rispondente ai requisiti di sicurezza informatica. INSIEL presenta la soluzione tecnologica individuata entro il 28.02.2021 e concorderà entro il 31.03.2021 con la DCS, che si avvarrà del supporto di ARCS, il cronoprogramma delle sostituzioni con l'obiettivo di completarle entro giugno 2021. Le Aziende si attivano per agevolare il passaggio al nuovo refertatore secondo le date concordate.	30/06/2021	attività non di pertinenza	La Regione ha rivisto il piano dei tempi prevedendo l'avvio nel 2022

Capitolo	Linea	Obiettivo aziendale	Risultato atteso	target	Risultato al 31/12/2021	
8.11	PACS	Visibilità interaziendale di referti diagnostici e delle relative immagini per i pazienti in cura	Completamento della messa a punto delle integrazioni e configurazione del fascicolo sanitario "operatore" entro 31.03.2021	31/03/2021	attività non di pertinenza	L'attività non è di competenza di ASUGI
8.11	PACS	Visibilità interaziendale di referti diagnostici e delle relative immagini per i pazienti in cura	Avvio utilizzo del fascicolo sanitario operatore in tutte le aziende entro 30.09.2021.	30/09/2021	attività realizzata	Il fascicolo sanitario operatore è in uso, manuale pubblicato in intranet 20/08/21.
8.11	PACS	Visibilità interaziendale in regime emergenziale di referti diagnostici e delle relative immagini	Sviluppo entro 30.09.2021 di una soluzione strumentale prototipale in grado di soddisfare le esigenze dei flussi emergenziali.	30/09/2021	attività non di pertinenza	ASUGI è disponibile e in attesa di indicazioni sulla pianificazione regionale dell'implementazione del caso d'uso.
8.11	PACS	Consolidamento flussi emergenziali tempo- dipendenti tra spoke-hub:	Implementazione casi d'uso regionali per l'hub specialistico di Trieste. Realizzazione condizione di ridondanza tra hub specialistici di Trieste e di Udine.	31/12/2021	attività non di pertinenza	ASUGI è disponibile e in attesa di indicazioni sulla pianificazione regionale dell'implementazione del caso d'uso.
8.11	PACS	Adeguamento piattaforma di refertazione radiologica al D. Lgs.101/2020	DCS nomina entro febbraio 2021 e, con l'eventuale supporto di ARCS, coordina un gruppo di lavoro con i referenti tecnici di INSIEL e con i referenti aziendali in materia di radioprotezione e di radiologia. Il gruppo di lavoro entro giugno 2021 individua le necessarie modifiche della piattaforma di refertazione radiologica per poter ottemperare a D. Lgs. 101/2020 e propone entro settembre 2021 un cronoprogramma di attività di sviluppo e implementazione.	30/09/2021	attività realizzata	E' stato realizzato quanto indicato - modifica dei referti di radiologia per inserimento indicazioni della classe di dose.
9.2	Applicativo SIASI e trattamento dei dati	Assicurare la corretta e tempestiva codifica dei reparti e dei relativi posti letto nel sistema SIASI	Tutti i reparti e le sezioni che registrano movimenti di ricovero devono avere il corretto codice disciplina associato e un numero di posti letto assegnati	31/12/2021	attività realizzata	E' stata assicurata la corretta e tempestiva codifica dei reparti e dei relativi posti letto nel sistema SIASI con il corretto codice disciplina associato e un numero di posti letto assegnati
9.2	Applicativo SIASI e trattamento dei dati	Inserimento schede di morte nell'apposito applicativo SIASI	Il 98% delle schede di morte vengono inserite nel sistema siasi entro 3 mesi dall'evento	31/12/2021	attività realizzata	Entro il 31.12.2021 l'obiettivo è da considerarsi sostanzialmente raggiunto, compatibilmente con le tempistiche di invio delle schede dai Comuni a ASUGI. Attività influenzata da tempi di invio schede da Comuni a ASUGI (le schede pervengono spesso oltre i 3 mesi da decesso). Sollecitati i Comuni circa le modalità di invio delle schede all'Azienda con conseguimento perfezionamento delle modalità di invio anche se ancora parziale. Resta ancora in fase di inserimento una numerosità trascurabile di schede per le quali si è in attesa di ricevere dai Comuni taluni dati richiesti dall'applicativo (es. n° atto di morte).
9.2	Applicativo SIASI e trattamento dei dati	Inserimento schede di morte nell'apposito applicativo SIASI	ASUGI: - inserimento del 100% delle schede di morte del 2020 entro il 30 giugno 2021.	30/06/2021	attività realizzata	Sono state inserite il 100% delle schede di morte inseribili del 2020 entro il 31 agosto 2021. Il differimento temporale si è reso



Capitolo	Linea	Obiettivo aziendale	Risultato atteso	target	Risultato al 31/12/2021	
						necessario per la numerosità delle schede in rapporto al personale impegnato ad assicurare attività istituzionali entro tempistiche contenute. L'obiettivo è da considerarsi sostanzialmente raggiunto. Resta ancora in fase di inserimento una numerosità trascurabile di schede per le quali si è in attesa di ricevere dai Comuni taluni dati richiesti dall'applicativo. (es. n° atto di morte).
9.2	Applicativo SIASI e trattamento dei dati	Inserimento schede di morte nell'apposito applicativo SIASI	ASUGI: - Inserimento del 100% delle schede di morte del 2019 entro il 31.12.2021	31/12/2021	attività realizzata	Sono state inserite il 100% delle schede di morte inseribili del 2020 entro il 31 agosto 2021.. Resta ancora in fase di inserimento una numerosità trascurabile di schede per le quali si è in attesa di ricevere dai Comuni taluni dati richiesti dall'applicativo. (es. n° atto di morte).
9.5	Acquisto di beni e regolare gestione delle evidenze contabili dei magazzini	Verifica delle modalità di gestione amministrativa e contabile da parte degli enti dei beni acquistati ai fini di una corretta e regolare rappresentazione contabile dei costi di esercizio e del valore delle rimanenze di magazzino secondo il principio della competenza economica e eventuale adozione delle misure correttive necessarie a garantire tale corretta e regolare rappresentazione contabile	ARCS predisporre e trasmettere alla Direzione salute entro il 30/6/2021 una relazione in cui, in merito a procedure e modalità amministrative e di contabilizzazione seguite dagli enti del SSR nella gestione dei beni acquistati in rapporto agli obblighi di regolare tenuta delle scritture contabili per una corretta e regolare rappresentazione contabile dei costi di esercizio e del valore delle rimanenze di magazzino nel rispetto del principio della competenza economica: - si evidenzia lo stato esistente in ciascun ente; - si verifica e valuta la funzionalità e conformità delle procedure esistenti in rapporto agli obblighi di adeguata e regolare rappresentazione contabile; - si comunicano le eventuali misure correttive necessarie da adottarsi negli enti per garantire il rispetto degli obblighi di adeguata e regolare rappresentazione contabile, evidenziando contenuti, modalità e tempistica prevista per il processo di adeguamento correttivo.	30/06/2021	attività realizzata	Entro il termine stabilito è stata inviata la relativa relazione ad ARCS, riguardante quanto in argomento e redatta anche in collaborazione con le Strutture aziendali coinvolte nel processo (SSCC Approvvigionamenti, Gare e contratti e Farmacia). La relazione è stata trasmessa anche alla Direzione Amministrativa
9.6	Gestione del patrimonio tecnologico biomedicale	Ricognizione straordinaria del patrimonio tecnologico biomedicale	Ciascun ente conclude entro il 31.10.2021 la ricognizione straordinaria del patrimonio tecnologico biomedicale.	31/10/2021	attività realizzata	Obiettivo raggiunto. Entro in 31.10.2021 si è conclusa la ricognizione straordinaria rilevando 11.420 apparecchiature biomedicali.
9.6	Gestione del patrimonio tecnologico biomedicale	Aggiornamento dello stato patrimoniale	Entro i termini di chiusura del bilancio 2021 ciascun ente aggiorna la base dati inventariale e il relativo libro cespiti in base agli esiti della ricognizione straordinaria del patrimonio tecnologico biomedicale.	31/12/2021	attività realizzata	Obiettivo raggiunto. Effettuata attività di riconciliazione dei dati tra inventario patrimoniale e quanto rilevato con la ricognizione straordinaria

Capitolo	Linea	Obiettivo aziendale	Risultato atteso	target	Risultato al 31/12/2021	
9.7	Utilizzo di forme di partenariato pubblico privato e di concessione di costruzione e gestione e verifica della corretta rappresentazione contabile dei loro costi	Verifica di regolarità e correttezza, per misura, modalità e criteri adottati, della rappresentazione contabile degli utilizzi di beni e servizi per mezzo di forme di partenariato pubblico privato e di concessione di costruzione e gestione, funzionalmente all'adeguata rappresentazione a bilancio dei costi collegati nel rispetto di principi, norme e criteri contabili applicabili per tale rappresentazione	Gli enti entro il 30/6/2021: - effettuano una ricognizione nella propria realtà aziendale dell'eventuale sussistenza dell'utilizzo di beni e servizi per mezzo di forme di partenariato pubblico privato e di concessione di costruzione e gestione nonché le modalità di rappresentazione contabile di tale fenomeno gestionale in uso; - in caso di sussistenza dello strumento gestionale in discorso, predispongono e trasmettono alla Direzione centrale salute ed ad ARCS una relazione illustrativa sulle modalità di rappresentazione contabile del suo utilizzo evidenziando, se presenti, eventuali difformità di contabilizzazione rispetto a principi, norme e criteri contabili da applicarsi a tale rappresentazione e indicando altresì, le misure correttive - in termini di azioni e tempistiche programmate – per l'adeguamento di gestione contabile necessario.	30/06/2021	attività realizzata	Entro il termine stabilito, ed anche con la collaborazione delle SSCC Approvvigionamenti e Gestione Servizi, Gestione Patrimonio e Tecnologie e Manutenzione e Sviluppo del patrimonio, è stata predisposta ed inviata alla Direzione amministrativa la relazione riguardante la verifica di regolarità e correttezza, per modalità e criteri adottati, della rappresentazione contabile degli utilizzi di beni e servizi per mezzo di forme di partenariato pubblico privato e di concessione di costruzione e gestione, funzionale all'adeguata rappresentazione a bilancio dei costi collegati nel rispetto di principi, norme e criteri contabili applicabili per tale rappresentazione. Successivamente, con nota prot. n. 59903 dd. 30.06.2021, la Direzione aziendale ha trasmesso la relazione in argomento alla Direzione Centrale Salute ed all'ARCS.
10.1.8	Investimenti	Il Burlo dovrà sviluppare, mediante una collaborazione con ASUGI ed ARCS una valutazione congiunta sull'area complessiva della sede attuale e di quella della nuova acquisizione, che preveda, oltre all'eventuale vendita della stessa, anche la sua conversione, ad avvenuto trasferimento nella nuova sede presso il Comprensorio di Cattinara, in una o più strutture di assistenza intermedia di cui all'art. 20 della LR 22/2019, come stabilito con parere del NVISS n. 1824-EDI2223-IB-IN	Documento inviato alla DCS	31/12/2021	attività realizzata	La valutazione sull'area complessiva della sede attuale dell'IRCCS Burlo Garofolo e di quella di nuova acquisizione (Opera San Giuseppe) ad avvenuto trasferimento nella nuova sede presso il Comprensorio di Cattinara è stata inviata con nota N. 12581/P/A/DG di data 30/12/2021
11.5.2	Programmazione della formazione	Programmazione della formazione	Predisposizione e trasmissione alla DCS del Piano della formazione entro il 31 marzo 2021	31/03/2021	attività realizzata	Il risultato è stato raggiunto Il Piano è stato trasmesso alla DCS con nota prot. 29789 dd. 31.3.2021
11.5.2	Programmazione della formazione	Programmazione della formazione	Eventuale aggiornamento del piano entro 30 gg dalla pubblicazione del PRF	entro 30 gg PRF	attività realizzata	L'obiettivo è stato raggiunto. E' stato formalizzato l'aggiornamento del Piano di Formazione Aziendale con decreto n. 1116/2021.
11.5.2	Programmazione della formazione	Programmazione della formazione	Redazione ed invio della Relazione annuale sulle attività formative 2020 entro il 31/5/2021	31/05/2021	attività realizzata	Il risultato è stato raggiunto

Capitolo	Linea	Obiettivo aziendale	Risultato atteso	target	Risultato al 31/12/2021
					La Relazione è stata inviata alla DCS con nota prot. 49125 dd. 28.5.2021
12.1	Atti aziendali	proposta di collocazione funzioni e attività (art. 54 LR 22/2019)	Gli enti del Servizio sanitario regionale trasmettono all'Azienda regionale di coordinamento per la salute e alla Direzione centrale salute, politiche sociali e disabilità la proposta collocazione, ai sensi dell'art. 54, c. 1, della l.r. n. 22/2019, delle funzioni e attività per l'organizzazione dell'assistenza distrettuale, per l'assistenza alla persona con dipendenze e con disturbi mentali, per la prevenzione collettiva e sanità pubblica, per l'assistenza ospedaliera.	31/03/2021	attività realizzata Il risultato è stato raggiunto (prot. 30107 del 31/3/2021)
12.1	Atti aziendali	proposta atto aziendale (art. 54 LR 22/2019)	Gli enti del Servizio sanitario regionale, nel rispetto delle deliberazioni della Giunta regionale di cui all'art. 54, c. 1, della l.r. n. 22/2019 da adottarsi entro il 31 luglio 2021, trasmettono alla Direzione centrale salute, politiche sociali e disabilità e all'Azienda regionale di coordinamento per la salute la proposta di atto aziendale recante la disciplina di organizzazione e di funzionamento di cui all'art. 54, c. 4, della l.r. n. 22/2019 e compatibile con la cornice finanziaria propria di ciascun ente	27/9/2021	attività realizzata Il termine per la presentazione degli atti aziendali è stata modificata dalla Regione. Con DGR 1965 dd 23/12/2021 ASUGI sono state definite le funzioni propedeutiche alla definizione dell'Atto Aziendale ASUGI è in linea per quanto di competenza.
12.1	Atti aziendali	Burlo multicentrico: Svolgere le funzioni ospedaliere nell'area materno infantile nell'area territoriale di ASUGI così come definito dalla LR 22 /19.	Istituzione di tavoli di lavoro con ASUGI finalizzati all'elaborazione del testo convenzionale entro 90 giorni successivi alla DGR prevista dalla LR 22/2019	entro 90 giorni dalla DRG	attività realizzata ASUGI ha garantito la partecipazione ai tavoli di lavoro costituiti con l'IRCCS Burlo
12.2.1	Attività degli Enti: azioni di miglioramento delle attività, monitoraggio e governo regionale	Ricognizione da parte degli Enti dell'organizzazione e attuale svolgimento delle attività così come esistente e elaborazione ed attuazione di ipotesi riorganizzative dello svolgimento delle attività che partendo dall'articolata strutturazione aziendale, e di quella dei altri presidi ospedalieri regionali, utilizzino appieno la potenzialità di costruzione di percorsi operativi distinti per la riduzione del rischio conseguente alla gestione pandemica, e ciò non solo all'interno di ogni presidio ospedaliero, ma anche per mezzo di una gestione adeguata della rete aziendale e di quella regionale	Presentazione alla Direzione Centrale Salute e a ARCS entro il 30/4/2021 da parte degli Enti di relazione su ipotesi riorganizzativa dello svolgimento delle attività per il raggiungimento degli obiettivi di miglioramento indicati, anche con esposizione dello stato ex ante al 31/01/2021	30/4/2021	attività realizzata La rete regionale ha agito in forte coordinamento attraverso collegamenti e aggiornamenti tra i referenti delle aziende a cui ha partecipato attivamente anche ASUGI. Il risultato è stato raggiunto

Capitolo	Linea	Obiettivo aziendale	Risultato atteso	target	Risultato al 31/12/2021	
12.2.1	Attività degli Enti: azioni di miglioramento delle attività, monitoraggio e governo regionale	Ricognizione da parte degli Enti dell'organizzazione e attuale svolgimento delle attività così come esistente e elaborazione ed attuazione di ipotesi riorganizzative dello svolgimento delle attività che partendo dall'articolata strutturazione aziendale, e di quella dei altri presidi ospedalieri regionali, utilizzino appieno la potenzialità di costruzione di percorsi operativi distinti per la riduzione del rischio conseguente alla gestione pandemica, e ciò non solo all'interno di ogni presidio ospedaliero, ma anche per mezzo di una gestione adeguata della rete aziendale e di quella regionale	Attuazione entro il 30/6/2021 della riorganizzazione presentata nella relazione finalizzata a significativo aumento delle prestazioni erogate con valorizzazione dell'utilizzo integrato della rete aziendale e di quella regionale.	30/6/2021	attività realizzata	La riorganizzazione è stata concordata con le altre aziende della regione ed attuata attraverso il monitoraggio giornaliero dei ricoveri e il pieno utilizzo delle risorse disponibili. ASUGI ha ricoverato nelle aree di terapia intensiva e semintensiva oltre il 30% di pazienti residenti in altre aziende del FVG in fase pandemica. E' in corso la riapertura progressiva del PL e dei servizi per il ripristino delle attività pre Covid. Il risultato è stato raggiunto
12.2.1	Attività degli Enti: azioni di miglioramento delle attività, monitoraggio e governo regionale	Ricognizione da parte degli Enti delle modalità di pianificazione operativa, tipologia di funzionamento giornaliero (a blocchi, dedicato a singola unità operativa, ovvero integrato e trasversale), orario giornaliero e settimanale, ore e giorni, di funzionamento e disponibilità delle sale operatorie, con predisposizione e implementazione di riorganizzazione funzionale e ampliamento di tempo di utilizzo.	Presentazione alla Direzione Centrale Salute e a ARCS entro il 30/4/2021 da parte degli Enti di relazione su ipotesi riorganizzativa funzionale e ampliamento di tempo di utilizzo, anche con esposizione dello stato ex ante al 31/01/2021;	30/4/2021	attività realizzata	La rete regionale ha agito in forte coordinamento attraverso collegamenti tra i referenti delle aziende a cui ha partecipato attivamente anche ASUGI. ASUGI ha costituito la rete assieme al BURLO per incrementare il numero degli interventi e ha predisposto obiettivi incentivati per l'incremento dell'utilizzo delle sale a pieno regime in attesa della formalizzazione degli accordi regionali sulle risorse aggiuntive. Il risultato è stato raggiunto
12.2.1	Attività degli Enti: azioni di miglioramento delle attività, monitoraggio e governo regionale	Ricognizione da parte degli Enti delle modalità di pianificazione operativa, tipologia di funzionamento giornaliero (a blocchi, dedicato a singola unità operativa, ovvero integrato e trasversale), orario giornaliero e settimanale, ore e giorni, di funzionamento e disponibilità delle sale operatorie, con predisposizione e implementazione di riorganizzazione funzionale e ampliamento di tempo di utilizzo.	Attuazione entro il 30/6/2021 della riorganizzazione funzionale e dell'ampliamento di tempo di utilizzo delle sale operatorie.	30/6/2021	attività realizzata	L'attuazione è stata garantita nel proseguo dell'esercizio in relazione alla possibilità di ampliamento dell'utilizzo delle sale conseguentemente al miglioramento o peggioramento della situazione pandemica e all'attribuzione delle necessarie risorse aggiuntive previo accordo regionale.
12.2.1	Attività degli Enti: azioni di miglioramento delle attività,	Ricognizione da parte degli Enti delle modalità di utilizzo delle apparecchiature diagnostiche finalizzata all'aumento dei tempi di utilizzo - in	Presentazione alla Direzione Centrale Salute e a ARCS entro il 30/4/2021 da parte degli Enti di relazione su ipotesi riorganizzativa funzionale e ampliamento di tempo di utilizzo, anche con esposizione dello stato ex	30/4/2021	attività realizzata	ASUGI ha effettuato la ricognizione e stilato un piano che prevede il rientro sui tempi di attesa per la prestazioni monitorate e critiche anche con l'utilizzo di risorse aggiuntive che

Capitolo	Linea	Obiettivo aziendale	Risultato atteso	target	Risultato al 31/12/2021	
	monitoraggio e governo regionale	termini di funzionamento orario giornaliero e settimanale, ore e giorni - sia per la diretta erogazione ai pazienti di prestazioni ambulatoriali, sia a servizio delle attività interne dei presidi ospedalieri, e implementazione della riorganizzazione delle apparecchiature diagnostiche e ampliamento del tempo di utilizzo	ante al 31/01/2021;			consentano il potenziamento e l'ampliamento dei tempi di utilizzo. Il risultato è stato raggiunto
12.2.1	Attività degli Enti: azioni di miglioramento delle attività, monitoraggio e governo regionale	Ricognizione da parte degli Enti delle modalità di utilizzo delle apparecchiature diagnostiche finalizzata all'aumento dei tempi di utilizzo - in termini di funzionamento orario giornaliero e settimanale, ore e giorni - sia per la diretta erogazione ai pazienti di prestazioni ambulatoriali, sia a servizio delle attività interne dei presidi ospedalieri, e implementazione della riorganizzazione delle apparecchiature diagnostiche e ampliamento del tempo di utilizzo	Attuazione entro il 30/6/2021 della riorganizzazione funzionale e dell'ampliamento di tempo di utilizzo e prestazioni erogate delle apparecchiature diagnostiche.	30/6/2021	attività realizzata	ASUGI ha effettuato la ricognizione e stilato un piano che prevede il rientro sui tempi di attesa per la prestazioni monitorate e critiche anche con l'utilizzo di risorse aggiuntive che consentano il potenziamento e l'ampliamento dei tempi di utilizzo. Il risultato è stato raggiunto
12.2.1	Attività degli Enti: azioni di miglioramento delle attività, monitoraggio e governo regionale	Attività di predisposizione, organizzazione, coordinamento e partecipazione finalizzata alla tenuta di riunioni tra ARCS, Direzione Centrale Salute e Enti di monitoraggio condiviso, coordinamento e informative delle azioni di cambiamento organizzativo programmate e di gestione e miglioramento dell'attività di erogazione delle prestazioni	ARCS avvia l'attività, con prima riunione da tenersi, con frequenza quindicinale, a partire dal 30/4/2021.	ogni 15 gg da 30/4/2021	attività realizzata	ASUGI ha garantito la partecipazione
12.2.2.4	Rispetto dei tempi di attesa dell'erogazione delle prestazioni sanitarie indifferibili	Rispetto dei tempi di attesa dell'erogazione delle prestazioni sanitarie indifferibili	gli enti devono, in particolare, garantire - almeno nella misura del novanta per cento del totale per la tipologia di prestazione - nei tempi di attesa previsti l'erogazione delle seguenti prestazioni: - attività ambulatoriale per prestazioni garantite dal SSN - prestazioni specialistiche afferenti alle classi di priorità come definite dal PNGLA 2019-2021 di cui all'Intesa Stato-Regioni 21.02.2019: • U (Urgente): da eseguire nel più breve tempo possibile e, comunque, entro 72 ore; • B (Breve), da eseguire entro 10 giorni;	31/12/2021	attività parzialmente realizzata	Durante il 2021 la realizzazione di tale attività è stata rallentata dall'emergenza COVID. ASUGI ha provveduto a creare agende di prenotazione di visite U in alcune branche, che peraltro non risultano prestazioni monitorate dalla regione e che non sono disponibili come prenotabili da tutte le aziende. Si rimanda ai report di monitoraggio dei TDA Il Monitoraggio ex post ministeriale Il monitoraggio ex ante ministeriale Il Monitoraggio ex post regionale

Capitolo	Linea	Obiettivo aziendale	Risultato atteso	target	Risultato al 31/12/2021
12.2.2.4	Rispetto dei tempi di attesa dell'erogazione delle prestazioni sanitarie indifferibili	Rispetto dei tempi di attesa dell'erogazione delle prestazioni sanitarie indifferibili	<p>Gli enti devono, in particolare, garantire - almeno nella misura del novanta per cento del totale per la tipologia di prestazione - nei tempi di attesa previsti l'erogazione delle seguenti prestazioni:</p> <p>- attività di ricovero per prestazioni garantite dal SSN:</p> <ul style="list-style-type: none"> <li>• ricoveri in regime di urgenza;</li> <li>• ricoveri elettivi oncologici;</li> <li>• ricoveri elettivi non oncologici con classe di priorità A (come definita dal PNGLA 2019-2021 di cui all'Intesa Stato-Regioni 21.02.2019).</li> </ul>	31/12/2021	<p>attività non realizzata</p> <p>In corso di emergenza Covid l'attività chirurgica in elezione ha subito un periodo di sospensione durante i quali sono stati garantiti tutti gli interventi in urgenza/emergenza e il trattamento di patologie oncologiche non differibili e/o tempo dipendenti</p> <p>Al 31 dicembre 2021 i ricoveri elettivi non oncologici con classe di priorità A sono al 85,95%, mentre gli interventi oncologici classe A entro 30gg 54,31%</p>
14.2.10	Gestione fondi statali COVID-19	Gestione fondi statali COVID-19	Le Aziende dovranno sin d'ora provvedere alla raccolta della documentazione necessaria alla rendicontazione delle spese sostenute per la gestione dell'emergenza.	31/12/2021	<p>attività realizzata</p> <p>L'attività aziendale è realizzata regolarmente</p> <p>I rendiconti sono stati inviati regolarmente, ovvero per tutti i rendiconti trimestrali inviati all'ARCS ASUGI ha rendicontato i costi COVID compilando l'apposita colonna prevista nel CONTO ECONOMICO e compilando l'apposita tabella per la rendicontazione dei costi della campagna vaccinale</p>

### **4.3 COMPENSO INTEGRATIVO DEL TRATTAMENTO ECONOMICO LORDO OMNICOMPRESIVO ATTRIBUIBILE PER L'ANNO 2021 AI DIRETTORI GENERALI**

#### **CRITERI PER L'ATTRIBUZIONE**

La perdurante emergenza sanitaria connessa alla pandemia di SARS-CoV-2, con stato di emergenza nazionale dichiarato a decorrere dal 31 gennaio 2020 e prorogato, da ultimo, fino al 31 dicembre 2021 dal d.l. n. 105/2021, ha apportato rilevanti modificazioni e difficoltà di natura organizzativa e gestionale per gli enti, e ciò ha comportato, tra l'altro, rilevanti ricadute sugli ordinari obiettivi programmatici annuali – in particolare relativamente all'obiettivo di contenimento dei tempi di attesa previsto dall'art. 6, c. 2, della l.r. n. 7/2009 – e sulla modificazione delle priorità gestionali degli enti, con conseguente ridefinizione secondo quanto di seguito esposto della struttura degli obiettivi funzionale alla determinazione e attribuzione, per normativa vigente non obbligatoria, dell'eventuale compenso integrativo del trattamento economico lordo onnicomprensivo dei direttori generali.

#### **DETERMINAZIONE DEL COMPENSO INTEGRATIVO MASSIMO**

Per l'anno 2021 il compenso integrativo massimo attribuibile, fermi restando gli obblighi normativi vigenti, è pari al venti per cento del compenso annuo onnicomprensivo lordo spettante per tutti i direttori generali degli enti del Servizio sanitario regionale.

#### **RISULTATO ECONOMICO E ATTRIBUZIONE DELLA QUOTA INTEGRATIVA DEL COMPENSO ECONOMICO**

Costituisce prerequisito per tutti gli enti, ai fini dell'eventuale riconoscimento ed erogazione della quota integrativa, il raggiungimento del pareggio di bilancio, in attuazione dell'art. 3, comma 2, del decreto legge 18 settembre 2001, n. 347, recante "Interventi urgenti in materia di spesa sanitaria", convertito in legge con modificazioni dalla legge 16 novembre 2001, n. 405.

La presenza di una perdita d'esercizio, riferita alla gestione complessiva, nell'anno di riferimento comporta la non corresponsione del compenso integrativo al direttore generale dell'ente per lo stesso anno.

#### **RISPETTO DEI TEMPI DI PAGAMENTO DEI DEBITI COMMERCIALI – VINCOLO E CRITERIO AD APPLICAZIONE GENERALIZZATA**

Per i direttori generali degli enti che nell'anno 2021 non abbiano compiutamente adempiuto ai vigenti obblighi di rispetto dei tempi di pagamento vige l'obbligo di riduzione, fino al trenta per cento, della misura dell'eventuale compenso integrativo in applicazione dei criteri indicati all'articolo 1, commi 860, 861 e 865, della legge 30 dicembre 2018, n. 145 (*Bilancio di previsione dello Stato per l'anno finanziario 2019 e bilancio pluriennale per il triennio 2019-2021*), con conseguente analoga riduzione da applicarsi ai sensi di legge anche al trattamento economico integrativo del Direttore amministrativo. Di tale riduzione si tiene conto nell'assegnazione del punteggio come esposto nelle schede sintetiche dei criteri di valutazione poste in calce al presente documento.

#### **OBIETTIVI 2021**

Gli obiettivi assegnati ai Direttori generali per l'anno 2021 afferiscono a:

- ambiti di intervento individuati con le Linee annuali per la gestione del Servizio sanitario regionale per l'anno 2021 (D.G.R. n. 189 del 12 febbraio 2021, modificata con DD.G.R. n. 371 del 12 marzo 2021, n. 1279 del 20.08.2021 e n. 1683 dell'8 novembre 2021);
- azioni da attuare in relazione all'emergenza Covid-19, tra cui le attività svolte per il recupero dei tempi di attesa delle prestazioni sanitarie con utilizzo da parte degli Enti delle risorse straordinarie rese disponibili dall'art. 26 del d.l. n. 73/2021 e assegnate dalla d.g.r. n. 1036/2021 per tale finalità;
- una selezione di obiettivi inerenti lo sviluppo della Rete pediatrica della regione Friuli Venezia Giulia, proposti da ARCS e condivisi con l'I.R.C.C.S. Burlo Garofolo, accolti in sede istruttoria dopo valutazione della DIREZIONE e tenuto conto dello stato di attuazione della d.g.r. n. 730/2018.

## **MODALITÀ DI VALUTAZIONE**

Ciascun obiettivo viene valutato come "raggiunto", "parzialmente raggiunto" ovvero "non raggiunto" mediante accertamento dell'effettiva realizzazione dei risultati attesi ad esso correlati.

Un obiettivo è considerato raggiunto se sono state pienamente rispettate tutte le condizioni previste dalla declaratoria dei risultati attesi. Il mancato rispetto anche di una sola condizione, porta alla valutazione di "parzialmente raggiunto" (ove previsto) o "non raggiunto";

In presenza di un obiettivo a cui sono collegati più risultati attesi, la valutazione, in base ai criteri sopra descritti, viene effettuata singolarmente per ciascun risultato atteso. Qualora siano stati raggiunti solo alcuni dei risultati attesi, l'obiettivo viene definito "parzialmente raggiunto", e in tal caso, se previsto, viene assegnato per l'obiettivo un valore pari alla somma totale degli specifici punteggi assegnati separatamente per i singoli indicatori/resultati effettivamente raggiunti. Se tutti i risultati attesi associati all'obiettivo sono stati raggiunti la valutazione farà riferimento all'obiettivo nel suo complesso che verrà valutato come "raggiunto".

Nel caso il risultato atteso preveda un tempo preciso di attuazione, in assenza di regole diverse previamente o specificatamente definite, anche un giorno di ritardo comporta una valutazione di "parzialmente raggiunto", con le percentuali di 80% se il ritardo è inferiore a un mese, 50% per ritardi compresi tra uno e quattro mesi, 20% per ritardi superiori ai quattro mesi; i ritardi comunque non potranno estendersi oltre al termine dell'esercizio di riferimento entro il quale il risultato va raggiunto.

Per la valutazione si utilizzano gli elementi e i dati risultanti dai documenti adottati a consuntivo dagli Enti sanitari regionali, dagli atti di controllo annuale approvati dalla Giunta regionale, da altri atti ufficiali in possesso della Direzione Centrale salute nonché da ogni ulteriore documentazione o informazione che venga richiesta dalla stessa Direzione. La Direzione Centrale Salute si riserva, pertanto, in fase di valutazione di chiedere documentazione e informazioni utili ad attestare il livello di raggiungimento degli obiettivi, così come di procedere a indagini a campione.

## **OBIETTIVI, INDICATORI E CRITERI DI QUANTIFICAZIONE, VALUTAZIONE E ATTRIBUZIONE SPECIFICI**

Ai fini dell'applicazione dei criteri di quantificazione e attribuzione, la quota di compenso integrativo massimo attribuibile è suddivisa in cento punti, da calcolarsi e assegnarsi applicando i criteri come indicato nelle schede riepilogative poste di seguito in calce al presente documento, schede dove sono riportati obiettivi, indicatori, criteri e punteggi specificatamente assegnabili ai singoli enti



**COMPENSO INTEGRATIVO DEL TRATTAMENTO ECONOMICO DEI DIRETTORI GENERALI DEGLI ENTI DEL SISTEMA SANITARIO REGIONALE PER L'ANNO 2021**

ASU GI	progettualità	obiettivo	modalità di valutazione	Punteggio assegnabile massimo	Stato di avanzamento/ previsione risultato al 31/12/2021
Tempi di attesa	DGR 1036/2021 Piano operativo regionale per il recupero delle liste di attesa	utilizzo delle risorse assegnate all'ente ex art. 26 del D.L. 73/2021	Il grado di raggiungimento è proporzionale al rapporto tra importo utilizzato e importo del finanziamento assegnato dalla DGR 1036/2021, sulla base dei dati di monitoraggio e rendicontazione.	15	Importo assegnato dalla DGR 1036/2021: 2.294.744,98 Euro. Importo liquidato al 30.4.2022: 1.908.339,42 Euro
	DGR 189/2021 Linee annuali per la gestione del SSR	Rispetto dei tempi di attesa dell'erogazione delle prestazioni sanitarie indifferibili	Erogazione almeno nella misura del 90% per tipologia di prestazione delle seguenti prestazioni nei tempi richiesti come da PNGLA 2019-2021: Attività ambulatoriale: Urgente (da eseguire nel più breve tempo possibile e comunque entro 72 ore); Attività di ricovero: Ricoveri elettivi oncologici Valutazione effettuata sull'anno	5	% rispetto tempi attesa anno 2021: 60,74% (dato ASUGI, fonte dati: Qlik sense regionale, selezionati interventi tumorali, tutte le priorità) Raggiungono o superano il target del 90% le seguenti prestazioni: prima visita neurologica; prima visita ortopedica; prima visita ginecologica; prima visita orl; prima visita gastro; TC dell'addome inferiore senza e con MDC; TC dell'addome completo; TC Cranio – encefalo; TC del rachide e dello speco vertebrale cervicale; TC del rachide e dello speco vertebrale toracico; Eco (color) dopplergrafia cardiaca; Ecografia dell'addome superiore; Ecografia dell'addome completo; Ecocolordoppler degli arti inferiori arterioso e/o venoso; Elettrocardiogramma; Spirometria globale. Si segnala che per 30 prestazioni non è disponibile il dato: le U non sono prestazioni monitorate a livello regionale, per cui non è stato trasmesso alle Aziende il dato mensile nel corso del 2021
	DGR 189/2021 Linee annuali per la gestione del SSR	Rispetto dei tempi di attesa dell'erogazione delle prestazioni sanitarie indifferibili	Erogazione per tipologia di prestazione delle seguenti prestazioni nei tempi richiesti come da PNGLA 2019-2021: - Attività ambulatoriale: Breve - da eseguire entro 10 giorni; Attività di ricovero: Ricoveri elettivi non oncologici con classe di priorità A. Percentuale di garanzia dei tempi di erogazione media raggiunta: '>= 90% obiettivo raggiunto al 100% >a valore registrato nell'anno 2020: obiettivo raggiunto al 50% <= a valore registrato nell'anno 2020: obiettivo non raggiunto	5	Raggiungono la % del 90% le procedure di angioplastica coronarica, il by pass aortocoronarico e la coronarografia. Complessivamente, % rispetto tempi attesa classe A: 85,95% nel 2021; 87,22% nel 2020 (dato ASUGI, fonte dati: Qlik sense regionale, selezionate le procedure Angioplastica Coronarica (PTCA), Biopsia percutanea del Fegato, By pass aortocoronarico, Colecistectomia laparoscopica, Coronarografia, Emorroidectomia, Endoarteriectomia carotidea, Intervento protesi anca, Riparazione ernia inguinale). Il piano recupero prestazioni è partito a luglio 2021 ed è stato sospeso a novembre causa piccolo pandemico covid-19. Inoltre, rispetto al 2020, i primi 2,5 mesi dell'anno sono stati caratterizzati da una ridotta disponibilità di sala operatoria dovuta al secondo piccolo pandemico intervenuto alla fine del 2020, per un totale di -213 sedute effettuate nel 2021 vs 2020 Nel 2021 la % di rispetto dei tempi di attesa per le priorità B è stata del 74,24% per tutti i pazienti (70,72% nel 2020), e del 74,53% per i residenti (71,05% nel 2020) (dato ASUGI, fonte dati: Qlik sense regionale)

ASU GI	progettualità	obiettivo	modalità di valutazione	Punteggio assegnabile massimo	Stato di avanzamento/ previsione risultato al 31/12/2021
Azioni riorganizzative e di miglioramento delle attività	DGR 189/2021 Linee annuali per la gestione del SSR - punto 12.2.1	Elaborazione ed attuazione di riorganizzazione finalizzata a significativo aumento delle prestazioni erogate con valorizzazione dell'utilizzo integrato della rete aziendale e di quella regionale e funzionale all'ampliamento di tempo di utilizzo delle sale operatorie	- effettiva attuazione entro il 30/6/2021 della riorganizzazione programmata: punti 4 su 10; - ampliamento medio, nel terzo trimestre dell'anno 2021, in misura non inferiore a un ventesimo dei precedenti tempi di utilizzo medi delle sale operatorie registrati al 30/6/2021: punti 6 su 10	10	ASUGI ha effettuato la ricognizione e stilato un piano che prevede il rientro sui tempi di attesa per le prestazioni monitorate e critiche anche con l'utilizzo di risorse aggiuntive che consentano il potenziamento e l'ampliamento dei tempi di utilizzo. Il risultato è stato raggiunto: la riorganizzazione programmata è stata attuata entro il termine fissato (30/6/2021): - Complesso operatorio Cattinara: da giugno, ripristinata la disponibilità di sala ai volumi ordinari: n.ro 42-44 sedute/sett in istituzionale e attivate + 4-5 sedute pomeridiane (dalle 14 alle 19) a settimana garantite con attività aggiuntiva. - Sale operatorie Osp Maggiore: da fine giugno incremento da 5 a 7 sedute/sett in istituzionale; dal 31/8, attivati 2 prolungamenti di seduta a sett (dalle 14 alle 18). - Blocchi operatori Gorizia Monfalcone: da fine giugno attivate + 2 sedute pomeridiane totali a settimana (dalle 14 alle 19), dall'1/9 aumento a 3 prolungamenti totali a settimana e, dal 15/9 + 4 sedute pomeridiane aggiuntive totali. COMPLESSO OPERATORIO CATTINARA: nel I trimestre sono state erogate in media al mese 1089,8 ore di sala operatoria (un ventesimo: 54,5 ore), nel II trimestre sono state erogate in media al mese 1057,3 ore di sala operatoria (un ventesimo: 52,9 ore), nel III trimestre sono state erogate in media al mese 1395,3 ore di sala operatoria, con un ampliamento medio/mese di + 305,5 ore rispetto al I trimestre (> 54,5 ore) e di +338 ore rispetto al II trimestre (> 52,9 ore); l'ampliamento realizzato nel III trimestre risulta quindi superiore ad un ventesimo dei precedenti tempi medi di utilizzo delle sale operatorie al registrati al 30/6.
Screening di secondo livello	Screening mammella	Tempo medio giorni tra data indicazione clinica (data esito positivo II liv) e intervento chirurgico <= 30gg, considerando escluse le donne che ritardano l'intervento perché eseguono la chemioterapia neoadiuvante	>= 90%: obiettivo raggiunto al 100% >= 80% e < 90%: obiettivo raggiunto al 50% < 80%: obiettivo non raggiunto Valutazione effettuata sul secondo semestre 2021.	5	L'obiettivo mammografico non è stato raggiungibile nel 2021 I tempi medi in giorni di attesa riferiti al primo semestre sono i seguenti: TRIESTE: 56,5 GORIZIA/MONFALCONE: 20,6 ASUGI: 47.0
	Screening colon	% dei casi con tempi tra fobt e colonscopia entro 30 gg	>= 95% obiettivo raggiunto al 100% >= 85% e < 95%: obiettivo raggiunto al 50% < 85%: obiettivo non raggiunto Valutazione effettuata sul secondo semestre 2021.	5	Non è stato raggiunto pienamente il target. Nel secondo semestre 2021 ASUGI raggiunge la percentuale di 79,4, miglior dato in regione. Ina rea isontina la percentuale per i due stabilimenti di Gorizia e Monfalcone è rispettivamente di 85% e 88,5%

ASU GI	progettualità	obiettivo	modalità di valutazione	Punteggio assegnabile massimo	Stato di avanzamento/ previsione risultato al 31/12/2021
Vaccinazioni	Infantili	Migliorare le seguenti coperture vaccinali dell'infanzia e dell'adolescenza: - esavalente (proxy sarà considerata la vaccinazione antipolio) - mpr (1° e 2° dose)	Coperture vaccinali infantili: >= valore 2019: obiettivo raggiunto al 100%; <2019 e >2020: obiettivo raggiunto al 50%; <= 2020: obiettivo non raggiunto.	5	Coperture vaccinali dell'infanzia e dell'adolescenza: Copertura Vaccinazione Antipolio 2021 copertura 24 mesi 93,65 vs 2019 93,2 2021 copertura 36 mesi 94,81 vs 2019 91,0 Copertura Vaccinazione MPR 2021 copertura coorte 2019 93,44 vs 2019 92,9 2021 copertura coorte 2014 84,42 vs 81,4
	Adulti	Migliorare le seguenti coperture vaccinali dell'adulto: - herpes zoster - vaccinazione pertosse in gravidanza - pneumococcica - antinfluenzale (over 65)	Coperture vaccinali: >= valore 2019: obiettivo raggiunto al 100%; <2019 e >2020: obiettivo raggiunto al 50%; <= 2020: obiettivo non raggiunto.	5	Coperture vaccinali dell'adulto: - herpes zoster: 2021 0,57% vs 2019 2,6% - vaccinazione pertosse in gravidanza: 2021 62,32% vs 2019 58.38% - antipneumococcica: 2021 52.06% vs 2020 50.84% vs 2019 43.72% - antinfluenzale (over 65): 2021 54,86% vs 2019 56.02%
Gestione dell'emergenza Covid-19	Rendicontazione costi Covid-19	Adottare i criteri di rilevazione indicati dalla DCS e da ARCS e rendicontazione dei costi sostenuti nei tempi e con le modalità indicate	Rispetto degli obblighi, in occasione dei rendiconti trimestrali dell'attività, di trasmissione dei dati, reporting, contabilizzazione e rendicontazione dei costi relativi all'emergenza Covid-19	5	L'attività aziendale è realizzata regolarmente I rendiconti sono stati inviati regolarmente, ovvero per tutti i rendiconti trimestrali inviati all'ARCS ASUGI ha rendicontato i costi COVID compilando l'apposita colonna prevista nel CONTO ECONOMICO e compilando l'apposita tabella per la rendicontazione dei costi della campagna vaccinale
Applicativo SIASI	Miglioramento del trattamento dei dati SIASI - schede di morte	Inserimento nel sistema SIASI del 100% delle schede di morte del 2019 entro il 31.12.2021	La valutazione verrà effettuata sulla percentuale di schede di morte inserite a sistema: 100% entro il 31.12.2021: obiettivo al 100%; >= 80% entro il 31.12.2021: obiettivo al 80% <80%: obiettivo non raggiunto	4	Sono state inserite 4879 schede di morte complete per l'anno 2019 entro il 31 dicembre 2021 pari al 100%. Il dato ISTAT riporta il numero 4945. La differenza è riconducibile alla presenza di schede relative a deceduti sotto il vincolo dell'Autorità Giudiziaria, a deceduti al di fuori dal territorio regionale o di residenti all'estero o ancora prive dei requisiti necessari per l'inserimento, pur richiesti. Tali schede sono comunque presenti a sistema per essere completate una volta ricevute le informazioni mancanti. Obiettivo raggiunto al 100%
Personale dipendente	Accordi integrativi regionali	Rispetto dei tempi di sottoscrizione degli accordi aziendali sulle RAR di applicazione delle intese regionali. - Accordo Comparto: sottoscrizione entro i termini previsti dalla DGR di approvazione - Accordo Dirigenza Medica e Veterinaria: sottoscrizione entro i termini previsti dalla DGR di approvazione - Accordo Dirigenza SPTA: sottoscrizione entro i termini previsti dalla DGR di approvazione	Ciascun accordo vale 2 punti. - sottoscrizione entro i tempi previsti: obiettivo raggiunto al 100% - sottoscrizione con 1 mese di ritardo: obiettivo raggiunto al 75% - sottoscrizione con 2 mesi di ritardo: obiettivo raggiunto al 50% - sottoscrizione superiore a 2 mesi di ritardo: obiettivo non raggiunto	6	- Accordo Comparto: sottoscrizione entro i termini previsti dalla DGR di approvazione 9 novembre 2021 - Accordo Dirigenza Medica e Veterinaria: sottoscrizione entro i termini previsti dalla DGR di approvazione 19 luglio 2021 - Accordo Dirigenza SPTA: sottoscrizione entro i termini previsti dalla DGR di approvazione 17 novembre 2021

ASU GI	progettualità	obiettivo	modalità di valutazione	Punteggio assegnabile massimo	Stato di avanzamento/ previsione risultato al 31/12/2021
Tempi di pagamento	L. 145/2018 art. 1 c. 865 Rispetto dei tempi di pagamento	Rispetto i tempi di pagamento previsti dalla legislazione vigente (60 gg)	La valutazione verrà fatta sulla media dei tempi di pagamenti effettuati per le fatture liquidate nel corso dell'anno 2021. Si applicheranno le seguenti percentuali di riduzione: 10% della quota spettante per ritardi compresi fra 1 e 10 giorni; 25% della quota spettante per ritardi compresi fra 11 e 30 giorni; 50% della quota spettante per ritardi compresi fra 31 e 60 giorni; 100% per ritardi superiori a 60 giorni o in caso di mancata riduzione di almeno il 10 % del debito commerciale residuo.	30	L'indicatore di tempestività dei pagamenti è calcolato e pubblicato trimestralmente ed annualmente in "Amministrazione trasparente". Per il 2021 i valori sono i seguenti: - 1° trimestre: -18,20 gg. - 2° trimestre: -22,81 gg. - 3° trimestre: -11,05 gg. - 4° trimestre: -2,52 gg - annuale: -12,82 gg Il valore negativo indica i giorni di anticipo rispetto la scadenza di 60 gg.
				100	

ASUGI	BREVI TDA medi 2020 ex post	BREVI TDA medi 2021 ex- post	PERCENTUALE PATTO
01-Prima Visita cardiologica	75,0%	72,0%	0%
02-Prima Visita chirurgia vascolare	82,0%	97,0%	100%
03-Prima Visita endocrinologica	58,0%	58,0%	50%
04-Prima Visita neurologica	47,0%	60,0%	50%
05-Prima Visita oculistica	86,0%	97,0%	100%
06-Prima Visita ortopedica	54,0%	72,0%	50%
07-Prima Visita ginecologica	80,0%	73,0%	0%
08-Prima Visita otorinolaringoiatrica	80,0%	68,0%	0%
09-Prima Visita urologica	84,0%	96,0%	100%
10-Prima Visita dermatologica	68,0%	94,0%	100%
11-Prima Visita fisiatrica	93,0%	68,0%	0%
12-Prima Visita gastroenterologica	57,0%	34,0%	0%
13-Prima Visita oncologica	51,0%	80,0%	50%
14-Prima Visita pneumologica	47,0%	30,0%	0%
15-Mammografia bilaterale ER Mammografia bilaterale	71,0%	95,0%	100%
16-Mammografia monolaterale	67,0%	92,0%	100%
17-TC del Torace	69,0%	81,0%	50%
18-TC del Torace con MCD senza e con MCD	57,0%	58,0%	50%
19-TC dell'addome superiore	76,0%	86,0%	50%
20-TC dell'addome superiore senza e con MDC	58,0%	64,0%	50%
21-TC dell'Addome inferiore	68,0%	89,0%	50%
22-TC dell'addome inferiore senza e con MDC	63,0%	66,0%	50%
23-TC dell'addome completo	74,0%	86,0%	50%
24-TC dell'addome completo senza e con MDC	62,0%	69,0%	50%
25-TC Cranio – encefalo	72,0%	75,0%	50%
26-TC Cranio – encefalo senza e con MDC	61,0%	59,0%	0%
27-TC del rachide e dello speco vertebrale cervicale	63,0%	86,0%	50%
28-TC del rachide e dello speco vertebrale toracico	68,0%	95,0%	100%
29-TC del rachide e dello speco vertebrale lombosacrale	68,0%	87,0%	50%
30-TC del rachide e dello speco vertebrale cervicale senza e con MDC	20,0%	20,0%	50%
31-TC del rachide e dello speco vertebrale toracico senza e con MDC	29,0%	14,0%	0%
32-TC del rachide e dello speco vertebrale lombosacrale senza e con MDC	0,0%	50,0%	50%
33-TC di Bacino e articolazioni sacroiliache	33,0%	53,0%	50%
34-RM di encefalo e tronco encefalico, giunzione cranio spinale e relativo distretto vascolare	53,0%	74,0%	50%
35-RM di encefalo e tronco encefalico, giunzione cranio spinale e relativo distretto vascolare senza e con MDC	62,0%	81,0%	50%
36-RM di addome inferiore e scavo pelvico	38,0%	49,0%	50%
37-RM di addome inferiore e scavo pelvico senza e con MDC	80,0%	78,0%	0%
38-RM della colonna in toto	NP	NP	
39-RM della colonna in toto senza e con MDC	NP	NP	
40-Diagnostica ecografica del capo e del collo	76,0%	86,0%	50%
41-Eco (color) dopplergrafia cardiaca	95,0%	96,0%	100%
42-Eco (color) dopplergrafia dei tronchi sovraaortici	89,0%	94,0%	100%
43-Ecografia dell'addome superiore	79,0%	91,0%	100%
44-Ecografia dell'addome inferiore	71,0%	91,0%	100%
45-Ecografia dell'addome completo	79,0%	90,0%	100%
46-Ecografia bilaterale della mammella	56,0%	84,0%	50%

ASUGI	BREVI TDA medi 2020 ex post	BREVI TDA medi 2021 ex- post	PERCENTUALE PATTO
47-Ecografia monolaterale della mammella	61,0%	74,0%	<b>50%</b>
48-Ecografia ostetrica	91,0%	100,0%	<b>100%</b>
49-Ecografia ginecologica	43,0%	44,0%	<b>50%</b>
50-Ecocolordoppler degli arti inferiori arterioso e/o venoso	70,0%	75,0%	<b>50%</b>
51-Colonscopia totale con endoscopio flessibile	53,0%	81,0%	<b>50%</b>
52-Polipectomia dell'intestino crasso	NP	NP	
53-Rettosigmoidoscopia con endoscopio flessibile	63,0%	59,0%	<b>0%</b>
54-Esofagogastroduodenoscopia	82,0%	67,0%	<b>0%</b>
55-Esofagogastroduodenoscopia con biopsia in sede unica	82,0%	84,0%	<b>50%</b>
56-Elettrocardiogramma	85,0%	91,0%	<b>100%</b>
57-Elettrocardiogramma dinamico (Holter)	86,0%	76,0%	<b>0%</b>
58-Test cardiovascolare da sforzo con cicloergometro o con pedana mobile	86,0%	42,0%	<b>0%</b>
60-Esame audiometrico tonale	80,0%	76,0%	<b>0%</b>
61-Spirometria semplice	47,0%	28,0%	<b>0%</b>
62-Spirometria globale	37,0%	37,0%	<b>50%</b>
63-Fotografia del fundus	65,0%	85,0%	<b>50%</b>
64-67-ELETTROMIOGRAFIA SEMPLICE [EMG] PER MUSCOLO	84,0%	63,0%	<b>0%</b>
70-Iniezione intravitreale	NP	NP	
71-Visita algologica	NP	NP	
72-Intervento cristallino con e senza vitrectomia	NP	NP	

## 4.4 Vincoli Operativi e Spending Review

### Vincoli operativi

#### FARMACEUTICA

Si riportano di seguito in formato tabellare i vincoli operativi sulla farmaceutica imposti dalle Linee annuali di gestione del SSR per l'anno 2021, approvate in via definitiva con Delibera n.189 del 12 Febbraio 2021.

#### SINTESI VINCOLI OPERATIVI

	STANDARD	NOTE
<b>FARMACEUTICA DIRETTA TERRITORIALE</b>	78,00 € procapite	Sono inclusi i farmaci per l'epatite C mentre sono esclusi quelli per le terapie antiemofiliche per soggetti affetti da malattia rara, (costo/anno/paziente superiore ai 2.000.000 €)
<b>FARMACEUTICA TERRITORIALE (DPC)</b>	38,00 € procapite	
<b>FARMACEUTICA TERRITORIALE (CONVENZIONATA)</b>	112,00 € procapite	
<b>FARMACEUTICA OSPEDALIERA + 10% DIRETTA</b>	ASFO: ASUFC: -0,5% ASUGI: BURLO: -3,0% CRO: -1,0% -2,0% -3,0%	Sono esclusi i vaccini che rientrano nella quota di finanziamento della prevenzione, i farmaci per la cura dell'atrofia muscolare spinale (SMA) e i farmaci oncologici ed emato-oncologici.
<b>FARMACEUTICA OSPEDALIERA (FARMACI ONCOLOGICI ed EMATO-ONCOLOGICI)</b>	Mantenimento da parte di tutti gli Enti del valore registrato nell'anno 2020	Sono escluse da tale ambito le terapie geniche antitumorali a base di cellule CAR- T

Per quanto riguarda i vincoli operativi di natura economica inerenti la spesa farmaceutica, si riportano di seguito i risultati ottenuti per le diverse componenti di spesa, tratti dal report di "Monitoraggio degli indicatori delle linee di gestione 2021 – novembre-dicembre" predisposto dalla DCS.

L'analisi è stata effettuata dalla SC Assistenza farmaceutica utilizzando la metodologia di calcolo data dalla DSC

#### A. FARMACEUTICA DIRETTA

Tabella 1: Farmaceutica territoriale diretta – Spesa netta e pro capite per azienda di residenza comprensiva dei farmaci per l'HCV, con variazione rispetto allo standard fissato (€78) (90%). Fonte ASCOT, WebDPC.

	Anno 2021	Pro capite 2021	Δ rispetto allo standard (78€)	Δ % rispetto allo standard (78€)
ASFO	30.050.385	88,04	10,04	12,9%
ASUFC	52.491.204	86,26	8,26	10,6%
ASUGI	34.638.376	78,81	0,81	1,0%
<b>TOTALE</b>	<b>117.179.964</b>	<b>84,34</b>	<b>6,34</b>	<b>8,1%</b>

La spesa della farmaceutica diretta comprensiva dei farmaci per l'HCV è complessivamente aumentata, nel periodo di riferimento, del 0,9 %, tale valore si traduce in un incremento di circa 1 mln €.

I farmaci che incidono maggiormente sulla spesa farmaceutica diretta sono quelli appartenenti alla classe ATC L-Farmaci antineoplastici ed immunomodulatori, con un peso del 64,9% rispetto al totale e una

variazione di spesa pari a +4,1%. Seguono, in ordine di incidenza sulla spesa totale, i farmaci di ATC J-Antinfettivi per uso sistemico (9%).

Trattasi di farmaci consegnati dalle aziende per l'utilizzo domiciliare e le cui prescrizioni sono generate da specialisti aziendali, ma anche da specialisti extra-ospedalieri (Burlo, ASUIUD, Centri specialistici nazionali). La Farmacia verifica tutte le richieste e discute con i richiedenti, anche extraaziendali, l'opportunità di alternative maggiormente efficaci, sicure ed economiche qualora presenti, tenendo conto delle caratteristiche dei singoli pz rappresentati nelle diverse richieste.

## B. FARMACEUTICA CONVENZIONATA

Tabella 2: Farmaceutica territoriale (convenzionata) – Spesa pro capite per azienda, con variazione rispetto allo standard fissato (€112). Fonte Liqeuoro.

	Anno 2021	Pro capite 2021	Δ rispetto allo standard (112€)	Δ% rispetto allo standard (112€)
ASFO	38.116.590	111,68	-0,32	-0,3%
ASUFC	68.769.509	113,55	1,55	1,4%
ASUGI	49.029.606	110,76	-1,24	-1,1%
<b>TOTALE</b>	<b>155.915.705</b>	<b>112,29</b>	<b>0,29</b>	<b>0,3%</b>

Tabella2b: Farmaceutica territoriale (convenzionata) – Spesa per azienda relativa al periodo Gennaio - Dicembre 2020-2021, con variazioni. Fonte Liqeuoro.

	Gennaio-Dicembre2020	Gennaio-Dicembre2021	Δ	Δ%
ASFO	38.577.475	38.116.590	-460.885	-1,2%
ASUFC	69.513.062	68.769.509	-743.553	-1,1%
ASUGI	51.075.226	49.029.606	-2.045.619	-4,0%
<b>TOTALE</b>	<b>159.165.763</b>	<b>155.915.705</b>	<b>-3.250.058</b>	<b>-2,0%</b>

ASUGI si mantiene al disotto del tetto di Tab.2; riguardo la spesa per il rimborso dei farmaci acquisiti nelle farmacie al pubblico ed imputabile ai MMG e PLS, ASUGI raggiunge l'obiettivo

## C. FARMACEUTICA DISTRIBUZIONE PER CONTO

Tabella 3: Farmaceutica territoriale (DPC) – Spesa pro capite per azienda, con variazione rispetto allo standard fissato (€38,00). Fonte WebDPC.

	Anno 2021	Pro capite 2021	Δ rispetto allo standard (38€)	Δ % rispetto allo standard (38€)
ASFO	12.795.368	37,49	-0,51	-1,3%
ASUFC	26.071.350	42,84	4,84	12,7%
ASUGI	18.066.369	41,10	3,10	8,2%
<b>TOTALE</b>	<b>56.933.087</b>	<b>40,98</b>	<b>2,98</b>	<b>7,8%</b>

Si rileva un maggior incremento di spesa in particolare sulle categorie Antitrombotici e Ipoglicemizzanti che incidono per il 55,9% della spesa DPC totale con un procapite pesato rispettivamente di 13,95 € e 8,97 € nel periodo Gennaio - Dicembre del 2021 (dato regionale).

E' l'area della farmaceutica dove l'azione di governo del farmacista aziendale fatica a dispiegarsi perché manca il controllo/discussione prospettico/a delle richieste che vengono evase dalle farmacie esterne, senza approfondire le motivazioni della richiesta. Si ritiene, infatti, che per poter meglio governare l'appropriatezza ed i costi di questo tipo di farmaci.



#### D. FARMACEUTICA OSPEDALIERA

Nel conteggio regionale, sono stati esclusi da tale ambito i vaccini che rientrano nella quota di finanziamento della prevenzione (compresa la quota in DPC presso la soppressa ASUITS), i medicinali per la cura dell'atrofia muscolare spinale (SMA) che hanno un costo/anno per paziente superiore ai 100.000 euro ed i farmaci oncologici ed emato-oncologici, per i quali è previsto il mantenimento da parte di tutti gli Enti del SSR del valore registrato nell'anno 2020

	Spesa Ospedaliera Gennaio-Dicembre 2020	10% mobilità Gennaio-Dicembre 2020	Ospedaliera +10% diretta Gennaio-Dicembre 2020	Spesa Ospedaliera Gennaio-Dicembre 2021	10% mobilità Gennaio-Dicembre 2021	Ospedaliera +10% diretta Gennaio-Dicembre 2021	Δ	Δ%
ASFO	11.311.149	2.091.821	13.402.970	10.594.928	2.000.814	12.595.742	-807.228	-6,0%
ASUFC	29.033.026	5.764.317	34.797.343	31.509.315	5.987.812	37.497.127	2.699.784	7,8%
ASUGI	15.128.748	3.263.966	18.392.714	16.689.397	3.554.597	20.243.994	1.851.280	10,1%
BURLO	2.473.051	47.966	2.521.017	1.794.437	55.019	1.849.456	-671.561	-26,6%
CRO	2.540.239	1.298.160	3.838.399	2.553.696	1.415.281	3.968.977	130.578	3,4%
<b>TOTALE</b>	<b>60.486.213</b>	<b>12.466.230</b>	<b>72.952.442</b>	<b>63.141.773</b>	<b>13.013.523</b>	<b>76.155.296</b>	<b>3.202.854</b>	<b>4,4%</b>

Al netto dei farmaci per la atrofia muscolare spinale (SMA) e dei farmaci oncologici ed emato-oncologici, la spesa relativa alla farmaceutica ospedaliera addizionata del 10% della distribuzione diretta per ente erogante, è pari a 76 milioni di € nel periodo di riferimento, ha subito un incremento del 4,4% rispetto allo stesso periodo dell'anno precedente. Tale andamento è influenzato dalla seconda ondata della pandemia da COVID-19 osservata nel 2021, che ha portato ad un incremento del consumo ospedaliero di numerosi medicinali sui centri di costo specifici, a seguito dell'aumento dei ricoveri

#### APPROFONDIMENTO IMPATTO COVID-19 SULLA FARMACEUTICA OSPEDALIERA

Tabella 4: Spesa ospedaliera+10% diretta — Spesa ospedaliera al netto di vaccini, farmaci per il trattamento dell'atrofia muscolare spinale (SMA), farmaci oncologici, ossigeno e spesa centri Covid-19, per azienda relativa al periodo Gennaio - Dicembre 2020 - 2021, con variazioni. Fonte ASCOT.

	Gennaio-Dicembre 2020			Gennaio-Dicembre 2021			Δ	Δ%
	Spesa Ospedaliera	10% mobilità	Spesa Ospedaliera + 10% diretta	Spesa Ospedaliera	10% mobilità	Ospedaliera +10% diretta		
ASFO	10.761.010	2.091.821	12.852.831	9.859.276	2.000.814	11.860.090	-992.741	-7,7%
ASUFC	27.412.375	5.764.317	33.176.692	29.150.046	5.987.812	35.137.858	1.961.166	5,9%
ASUGI	14.161.882	3.263.966	17.425.848	14.910.759	3.554.597	18.465.357	1.039.509	6,0%
BURLO	2.451.142	47.966	2.499.108	1.770.354	55.019	1.825.373	-673.735	-27,0%
CRO	2.539.513	1.298.160	3.837.673	2.552.999	1.415.281	3.968.279	130.606	3,4%
<b>TOTALE</b>	<b>57.325.924</b>	<b>12.466.230</b>	<b>69.792.153</b>	<b>58.243.434</b>	<b>13.013.523</b>	<b>71.256.957</b>	<b>1.464.804</b>	<b>2,1%</b>

L'analisi della Farmaceutica Ospedaliera (punto D) ricomprende tutti i farmaci impiegati in regime di ricovero ospedaliero o day hospital o ambulatoriale.

#### E. FARMACEUTICA OSPEDALIERA PER EMATOLOGICI-ONCOLOGICI

Tabella 5e: Spesa ospedaliera per i soli FARMACI ONCOLOGICI ED EMATO-ONCOLOGICI, per azienda relativa al periodo Gennaio - Dicembre 2020/2021, con variazioni. Fonte ASCOT, WebDPC.

	Gennaio-Dicembre 2020	Gennaio-Dicembre 2021	Δ	Δ%
ASFO	867.327	812.824	-54.503	-6,3%
ASUFC	19.663.505	20.034.189	370.685	1,9%
ASUGI	8.543.542	8.655.060	111.518	1,3%
BURLO	450.211	458.248	8.037	1,8%
CRO	17.880.824	17.497.107	-383.717	-2,1%
<b>TOTALE</b>	<b>47.405.408</b>	<b>47.457.428</b>	<b>52.019</b>	<b>0,1%</b>

Visti i casi trattati, i principi attivi che influiscono maggiormente sulla spesa per farmaci oncologici ed emato-oncologici nel periodo in esame sono Pembrolizumab, Daratumumab e Nivolumab con un'incidenza rispettivamente del 19%, 8,2% e 8,2%, mentre i principi attivi a maggior incremento sono Pembrolizumab, Cemiplimab e Daratumumab.

## CONCLUSIONI

Chiudiamo con un riassunto generale sull'andamento dei costi farmaceutici in ASUGI nel 2021, rapportato al 2020, così come risulta dal report di monitoraggio finale fornito dalla DCS.

Tabella A Spesa farmaceutica COMPLESSIVA per Azienda per l'Assistenza Sanitaria - Valori assoluti (in euro) e variazioni. GENNAIO- DICEMBRE 2020-2021. FONTE: ASCOT, PSM, LIQUEURO, WEBDPC

	Gennaio-Dicembre2020	Gennaio-Dicembre2021	Δ	Δ%
ASFO	87.823.760	86.195.947	-1.627.813	-1,9%
ASUFC	212.285.605	215.353.108	3.067.503	1,4%
ASUGI	129.398.219	132.428.872	3.030.653	2,3%
BURLO	4.688.849	3.915.010	-773.839	-16,5%
CRO	39.900.799	40.862.497	961.698	2,4%
<b>TOTALE</b>	<b>474.097.231</b>	<b>478.755.433</b>	<b>4.658.202</b>	<b>1,0%</b>

## DISPOSITIVI MEDICI

Per quanto concerne i Dispositivi medici, i vincoli regionali richiedevano una riduzione della spesa del 3% rispetto al costo registrato nel 2019. L'elevato consumo di dispositivi medici registrato nel 2019 per l'ex ASUITS era stato legato alla maggiore offerta di attività interventistica. I dati relativi agli interventi eseguiti nell'anno 2021 (esclusa la libera professione) rispetto all'anno precedente, rilevano un costo totale pari a € 39.469.572,15, praticamente in linea con quello registrato nel 2020. La composizione è cambiata in quanto ci sono state nuove acquisizioni di apparecchiature biomedicali che hanno portato ad un aumento dei consumabili, anche in relazione all'emergenza COVID-19 ed è ripresa parte della chirurgia specialistica soprattutto in emergenza che utilizza molti dispositivi custom-made e di costo elevato. Inoltre, i dati sono ancora "inquinati" per i maggiori costi dei dispositivi diagnostici in vitro per far fronte all'emergenza, comunque in contrazione per il 2021.

## PRESTAZIONI AMBULATORIALI

Come per gli anni precedenti, anche nel 2021 è stato confermato il vincolo sull'attività ambulatoriale prevedendo il contenimento del numero delle prestazioni ambulatoriali pro-capite al tetto massimo di 3,4 prestazioni, con esclusione della branca di laboratorio (patologia clinica, microbiologia e anatomia patologica). Il target non è stato pienamente raggiunto, si evidenzia, tuttavia, un trend in miglioramento rispetto al dato 2019, anche se ancora condizionato dal rallentamento e/o interruzione dell'attività ambulatoriale programmata e differita durante i periodi di picco dell'epidemia.

<b>Numero delle prestazioni ambulatoriali procapite Target 2021: 3,4 procapite (escluso laboratorio)</b>		
	<b>2020</b>	<b>2021</b>
<b>TOTALE Prestazioni ambulatoriali (senza Laboratorio)</b>	1.275.378	1.499.925
popolazione NON pesata	369.289	369.816
<b>PRO CAPITE ( SENZA FUGA )</b>	<b>3,45</b>	<b>4,06</b>
<b>FUGA 2019 (senza Laboratorio)</b>	31.162	31.162
<b>TOTALE CON FUGA (senza Laboratorio)</b>	1.306.540	1.531.087
popolazione NON pesata	369.289	369.289
<b>INDICATORE VINCOLO PRO CAPITE</b>	<b>3,54</b>	<b>4,14</b>

### MANUTENZIONI ORDINARIE EDILI IMPIANTISTICHE

Le manutenzioni ordinarie edili impiantistiche dovevano avere costi massimi non superiori di quelli sostenuti nell'anno 2015, quantificabili in complessivi € 6.547.103,99 (ottenuti sommando i costi 2015 di AOTS + AAS1+ 55% della exAAS2). I dati di spesa 2021 non rispettano complessivamente tale vincolo, come evidenziato nella tabella sottostante, e le motivazioni sono da ricercarsi principalmente nella vetustà dei beni mobili (arredi, automezzi, impianti, apparecchiature informatiche, ecc.) che necessitano di sempre maggiore manutenzione e che non è possibile sostituire a causa della mancata disponibilità di finanziamenti in c/capitale nonché nell'emergenza COVID19 che ha richiesto interventi manutentivi dedicati con costi aggiuntivi, riportati nel Bilancio e nella relazione economica, comunque in linea con il bilancio di previsione 2021

<b>VOCE MODELLO CE</b>	<b>Vincolo totaleASUGI</b>	<b>Bilancio prev 2021</b>	<b>Costo 2021</b>
Manutenzione e riparazione ai fabbricati e loro pertinenze	995.228,16	960.000	974.512,39
Impianti di trasmissione dati e telefonia	498.254,13	850.000	816.551,87
Impiantistica varia	5.053.621,71	5.174.000	5.119.131,36
<b>totale</b>	<b>6.547.103,99</b>	<b>6.984.000</b>	<b>6.910.195,62</b>

### Spending Review

In relazione alla spending review, ASUGI ha fatto riferimento all'anno 2020 e a quanto già attuato dalle due precedenti Aziende (ex AAS2 ed ex ASUITS) a partire dal 2012, conformemente a quanto disposto dal DL 95/2012, convertito con L. 135/2012, e dal DL 78/2015, convertito con L. 125/2015.

Per il conseguimento degli obiettivi legati alla spending review si fa, in particolare, riferimento alla DGR 1813/2015, ed al successivo Decreto 862/SPS dd 21/10/2015 del Direttore della Direzione Centrale Salute Integrazione socio sanitaria politiche Sociali e famiglia, nei quali sono stati precisati gli obiettivi economici delle aziende del SSR e sono state individuate le azioni di razionalizzazione tese al conseguimento dei necessari risparmi.

Nel richiamare quanto già esposto a proposito della materia, nel consuntivo 2020, in via generale, Si rammenta che dopo l'entrata in vigore delle norme di cui sopra, e quindi in attuazione delle indicazioni regionali, i Centri di Risorsa delle Aziende allora esistenti e poi confluite in ASUGI hanno avviato i contatti con i fornitori titolari dei contratti in essere al 15/08/2015 con gare esperite direttamente dalle Aziende (dalle

forniture oggetto di rinegoziazione aziendale, sono stati quindi esclusi tutti i contratti relativi a procedure esperite dalla centrale di committenza regionale ARCS (ex EGAS ex DSC), al fine di attivare le procedure di rinegoziazione degli stessi.

Data la molteplicità e complessità delle forniture, la metodologia seguita nella programmazione delle attività si è basata anche su logiche di priorità economica (ovvero costi e durata dei contratti), previa verifica di percorribilità con i Direttori delle Strutture operative con riferimento ai contratti di servizi rivolti alla persona e tenuto conto del criterio di salvaguardare il mantenimento dei livelli qualitativi delle prestazioni rese dai fornitori nel loro complesso, come peraltro successivamente indicato dalla DGR 1813/2015.

E' proseguita, per i contratti vigenti, l'applicazione delle condizioni contrattuali così riviste ed aggiornate, di cui si sono esplicitati, pertanto, gli effetti anche nel presente esercizio.

Sono stati doverosamente salvaguardati, in relazione alla progressiva evoluzione della situazione aziendale, i necessari requisiti di esercizio dell'attività istituzionale e le connesse prestazioni dei servizi imprescindibili oltre agli interventi finalizzati al contenimento della diffusione del virus da Covid 19.

In questo contesto appare opportuno evidenziare, però, che l'approvvigionamento di beni e servizi avviene, per la maggior parte, sulla base di contratti attivati tramite convenzione Consip o mediante acquisti centralizzati presso l'ARCS e, pertanto non soggetti a rinegoziazioni da parte delle Aziende.

Per maggiori dettagli circa l'andamento delle voci di costo collegate alla spesa farmaceutica ed agli interventi messi in campo dalla SC Farmacia per il raggiungimento dei target regionali, si rimanda a quanto ampiamente descritto nella parte dedicata ai vincoli operativi e nella relazione economica di corredo al Bilancio 2021.

#### Approvvigionamenti e gestione servizi e gestione gare e contratti

Per quanto riguarda l'approvvigionamento di beni e servizi, anche nel corso dell'esercizio 2021 è proseguita l'attuazione di quanto già disposto in applicazione della legge n. 125/2015 (cd. "spending review").

Data la molteplicità e complessità delle forniture, la metodologia seguita nella programmazione delle attività si è basata anche su logiche di priorità economica (ovvero costi e durata dei contratti), previa verifica di percorribilità con i Direttori delle Strutture operative con riferimento ai contratti di servizi rivolti alla persona e tenuto conto del criterio di salvaguardare il mantenimento dei livelli qualitativi delle prestazioni rese dai fornitori nel loro complesso, come peraltro successivamente indicato dalla DGR 1813/2015. Gli effetti delle rinegoziazioni stanno continuando a manifestarsi positivamente, per i contratti ancora attivi, anche nell'anno 2021.

Prosegue tuttora, per i contratti vigenti, l'applicazione delle condizioni contrattuali così riviste ed aggiornate, di cui si esplicitano pertanto gli effetti anche nel presente esercizio. Vengono doverosamente salvaguardati peraltro, in relazione alla progressiva evoluzione della situazione aziendale, i necessari requisiti di esercizio dell'attività istituzionale e le connesse prestazioni dei servizi imprescindibili.

Per quanto riguarda i servizi di pulizie e sterilizzazione strumentario, si sono richiesti e ottenuti dei ribassi quale migliororia contrattuale; si tenga altresì presente che i servizi di pulizia hanno registrato un notevolissimo incremento dei costi, dovuti ovviamente alle esigenze connesse all'emergenza epidemiologica. Analoghe richieste sono state e vengono avanzate nei confronti dei vari fornitori, qualora se ne presentino le circostanze e condizioni, quali ad esempio i servizi di ristorazione, di prenotazione e incasso per il CUP, di monitoraggio salubrità ambienti e superfici, di supporto amministrativo alla campagna vaccinale, nonché su forniture di apparecchiature monouso, di strumenti e reagenti di laboratorio, di materiali di consumo su apparecchiature di proprietà.

Relativamente alla logistica di magazzino, al fine di migliorare il processo di approvvigionamento e distribuzione dei DISPOSITIVI DI PROTEZIONE INDIVIDUALE (mascherine chirurgiche, visiere, camici, tute, ecc.) e migliorare il controllo sull'utilizzo di tali articoli, nel 2021 è stato utilizzato per l'intera annualità l'apposito magazzino aziendale COVID, situato in area Giuliana, in cui sono custoditi beni di protezione individuale sanitari e non sanitari utilizzati dall'Azienda per affrontare la gestione della pandemia, scongiurando le difficoltà occorse ad inizio emergenza nel reperire materiale che sul mercato scarseggiava. La pianificazione e la selezione dei beni stoccati in tale Magazzino viene effettuata dal SPPA tra gli articoli che

rispondono al criterio, per cui è razionale una gestione centralizzata per assicurare una risposta più efficace e puntuale alla situazione di emergenza COVID. Il magazzino aziendale COVID viene utilizzato solamente nel caso in cui le forniture disponibili nel Magazzino Centralizzato ARCS risultino carenti o insufficienti.

#### Gestione INFRASTRUTTURE ED IMPIANTI - Area Giuliana

Conformemente alle linee di gestione la chiusura del bilancio 2021 ha rispettato i vincoli di spesa previsti per le attività manutentive riferite all'esercizio 2015, date dalla somma della spesa dell'allora ASS1 e dell'allora AOOTS. Il vincolo viene ad essere così determinato:

##### Manutenzione e riparazione ai fabbricati:

Ex AOOTS: euro 424.888,92

Ex ASS1: euro 385.828,95

TOTALE: euro 810.717,87

##### Impiantistica varia:

Ex AOOTS: euro 4.301.904,62

Ex ASS1: euro 503.821,32

TOTALE: euro 4.805.725,94

TOTALE COMPLESSIVO VINCOLO: € 5.616.433,81

I costi di manutenzione e gestione del patrimonio dell'area giuliana, stimati ad inizio 2021 in complessivi euro 16,200 milioni di euro, hanno subito un incremento di quasi 3,500 milioni a causa dell'esplosione nella seconda parte dell'anno dei costi dei vettori energetici sul mercato italiano ed europeo e che hanno modificato profondamente l'incidenza percentuale sul bilancio degli oneri manutentivi rispetto a quelle per utenze e gestione calore.

Gli interventi eseguiti ed in corso di esecuzione, che troveranno nel 2022 la loro ultimazione e finalizzati al risparmio energetico, hanno contribuito in maniera significativa alla riduzione dei consumi (energia elettrica e gas).

Si ritiene significativo, infatti, evidenziare l'oggettiva mitigazione dell'aumento dei costi riferibili all'approvvigionamento dei vettori energetici che, in assenza degli interventi sopracitati, avrebbero generato un ulteriore aggravio della spesa dell'Azienda per quanto riguarda l'approvvigionamento dell'energia elettrica, acqua e gestione calore.

La riduzione drastica dei consumi, e di conseguenza degli sprechi, è ascrivibile sia alle azioni di contenimento adottate in termini generali sia al ricorso al contratto di concessione di servizi rivolto alle sedi ospedaliere che, con azioni strutturali finalizzate al risparmio energetico, ha visto ulteriori benefici anche peraltro in termini di minore inquinamento ambientale.

#### Gestione Patrimonio immobiliare edile-impiantistico - Area Isontina

Appare opportuno evidenziare che l'approvvigionamento di beni e servizi avviene, per la maggior parte, ed è avvenuto nel corso nel 2021 sulla base di contratti attivati tramite convenzione Consip o mediante acquisti centralizzati presso l'ARCS e, pertanto non soggetti a rinegoziazioni da parte delle Aziende.

L'unico contratto in essere che vale la pena di menzionare è quello relativo alla gestione edile ed impiantistica del patrimonio immobiliare di ASUGI – Area Isontina- oramai vigente da più di un decennio e in scadenza nell'aprile 2023. Tale servizio, già in passato è stato oggetto di spending review.

Prosegue tuttora, per i contratti vigenti, l'applicazione delle condizioni contrattuali riviste ed aggiornate, di cui si sono esplicitati gli effetti anche nel presente esercizio, salvaguardando, in relazione alla progressiva evoluzione della situazione aziendale, i necessari requisiti di esercizio dell'attività istituzionale e le connesse prestazioni dei servizi imprescindibili in quanto, le rinegoziazioni non possono avere per oggetto la diminuzione delle attività affidate all'operatore economico ma, diversamente, un affidamento di ulteriori attività e responsabilità ad invarianza di bilancio per ASUGI.

Sono state, pertanto, attivate a costo zero, manutenzioni edili ed impiantistiche per il 2021, in merito all'applicazione della Spending Review con l'operatore economico SIRAM S.P.A. VEOLIA quale presupposto per l'ottenimento dei benefici economici, si comunica che, in virtù dello sconto applicato, il risparmio economico beneficiato da ASUGI nel corso dell'anno 2021 a seguito delle attività di manutenzione straordinaria svolte presso le strutture aziendali, è complessivamente pari a €. 91.220,00 a cui si va ad aggiungere l'IVA di Legge. Tale importo è dovuto agli interventi riguardanti le sottostanti sedi Aziendali:

- Gestione manutentiva dell'appartamento sito in Via IX Agosto a Gorizia, nuova sede del servizio di Neuropsichiatria Infantile Aziendale all'interno del contratto manutentivo in essere (esclusa la fornitura dei vettori energetici). La valorizzazione economica del servizio è valutata in euro/anno pari a €.1.000,00 + IVA;
- Manutenzione del nuovo laboratorio di microbiologia a Monfalcone: valore €. 8.500,00 + IVA;
- il servizio professionale dell'Energy Manager Aziendale per gli immobili Aziendali denominati Edificio "C" e "D" all'interno del Parco "Basaglia" di Via Vittorio Veneto n. 174 a Gorizia. La valorizzazione del servizio è stimata in euro/anno pari a €.5.000,00 + IVA;
- riconsiderare lo sconto contrattuale fino ad oggi previsto rispetto ai prezziari di riferimento (listini DEI) per le opere di manutenzione straordinaria. La ditta ha applicato uno sconto del 18% (diciotto per cento) rispetto a quello attuale del 15% (quindici per cento), che ha portato ad un risparmio di €. 16.220,00 + IVA;
- ricomprendere il servizio di pronta reperibilità riguardante anche le sedi Aziendali attualmente non presenti all'interno del contratto manutentivo in essere. La valutazione del servizio è valutata in euro/anno è pari ad €.4.500,00 + IVA;
- ricomprendere una porzione del servizio di minuto mantenimento edile nei P.O. di Monfalcone, Distretto di Grado Via Fiume n. 2 e sede di Via Romana n. 94 a Monfalcone consistente nella disponibilità di un operatore specializzato presente dal Lunedì al Venerdì dalle ore 08:00 alle 12:00 e dalle 13:00 alle 17:00 (prefestivi e festivi esclusi) per la gestione delle richieste di intervento indicate nel sistema informativo Floora in merito alle sottoelencate componenti:
  - Interventi su serramenti, porte, finestre per il ripristino di vari problemi/danni di semplice risoluzione, compresa la sostituzione di serrature, maniglie su porte ed infissi e di chiudiporta (MAB);
  - Esecuzione di copie chiavi presso fornitore convenzionato con l'Azienda Sanitaria;
  - Formazione di percorsi dedicati che comprende la posa di paletti e catenelle, cartellonistica e segnaletiche verticali ed orizzontali;
  - Smontaggio e rimontaggio pensili, mobili, scaffalature, quadri, specchi, targhe...ecc..;
  - Sistemazione di carrelli per medicinali o ad uso di trasporti interni;
  - Presa visione di problemi alle porte automatiche che comprende la prima verifica della segnalazione e l'eventuale attivazione della ditta specializzata convenzionata con l'Azienda Sanitaria; Il servizio è valorizzato in euro/anno pari a €.56.000,00 + IVA.

#### Manutenzione apparecchiature biomedicali

Per quanto concerne i contratti di manutenzione delle apparecchiature biomedicali di particolare rilevanza, nell'esercizio 2021, le condizioni economiche praticate sono rimaste inalterate, in continuità con gli ultimi anni, con la garanzia del mantenimento della stessa qualità del servizio.

Per quanto concerne i materiali e accessori, nella procedura per l'acquisizione viene richiesto all'aggiudicatario l'applicazione di una riduzione del prezzo, che nella maggior parte dei casi viene accettata.

#### **RISORSE UMANE**

Per quanto concerne il vincolo sul costo del personale, si rimanda all'apposito capitolo dedicato alla manovra del personale.

## 5. L'ATTIVITÀ DEL PERIODO

### - ASSISTENZA OSPEDALIERA

Nel 2021 si è assistito a un progressivo calo dei ricoveri ospedalieri rispetto all'anno precedente, in linea con la tendenza che ha visto nel 2020 una riduzione significativa dell'attività ospedaliera, conseguente naturalmente all'emergenza COVID-19 che ha coinvolto anche l'attività nel 2021. In particolare il calo dei ricoveri è stato maggiore nei DRG medici, mentre è rimasto più contenuto relativamente ai DRG chirurgici. Come già visto durante il 2020, il calo dei ricoveri è più evidente tra i residenti ultra 75enni.

#### Dimissioni ospedaliere dei residenti ASUGI per tutte le classi d'età

- Esclusi Drg 391; Esclusi Dimessi Con Trasferimento; Residenti Asugi; Dimessi Ovunque In FVG

Totale DIMISSIONI residenti ASUGI		tutte le età		
RESIDENTI ASUGI	Numero dimissioni	GG degenza	Importo	DEG MEDIA
2019	49.194	349.242	169.677.079	7,10
2020	40.082	298.117	147.134.883	7,44
2021	38.990	295.772	143.344.760	7,59
diff. 2021-2020	-1.105	-2.388	-3.714	0,15
var. % 2021/2020	-2,76%	-0,80%	0,00%	

Dimessi con DRG MEDICO		tutte le età		
RESIDENTI ASUGI	Numero dimissioni	GG degenza	Importo	DEG MEDIA
2019	27.673	243.835	85.483.878	8,81
2020	22.236	203.938	67.644.364	9,17
2021	21.391	204.921	68.204.407	9,58
diff. 2021-2020	-845	983	560.044	0,41
var. % 2021/2020	-3,80%	0,48%	0,83%	

Dimessi con DRG CHIRURGICO		tutte le età		
RESIDENTI ASUGI	Numero dimissioni	GG degenza	Importo	DEG MEDIA
2019	21.521	105.407	84.193.201	4,90
2020	17.859	94.222	75.704.109	5,28
2021	17.599	90.851	75.140.352	5,16
diff. 2021-2020	-260	-3.371	-563.757	-0,11
var. % 2021/2020	-1,46%	-3,58%	-0,74%	

DIMISSIONI per DISTRETTO DI RESIDENZA		tutte le età			
RESIDENTI ASUGI	2019	2020	2021	differenza 2021-2020	variazione % 2021/2020
Distretto 1	7.864	6.312	6.286	-26	-0,41%
Distretto 2	7.425	5.952	5.742	-210	-3,53%
Distretto 3	8.775	7.123	6.993	-130	-1,83%
Distretto 4	8.320	6.413	6.167	-246	-3,84%
Distretto Alto Isontino	7.808	6.702	6.028	-674	-10,06%
Distretto Basso Isontino	8.786	7.458	7.666	208	2,79%

Dimessi con DRG MEDICO		tutte le età			
RESIDENTI ASUGI	2019	2020	2021	differenza	variazione %
Distretto 1	4.408	3.431	3.306	-125	-3,64%
Distretto 2	4.354	3.371	3.279	-92	-2,73%
Distretto 3	5.005	3.819	3.754	-65	-1,70%
Distretto 4	4.979	3.685	3.469	-216	-5,86%
Distretto Alto Isontino	4.135	3.700	3.220	-480	-12,97%
Distretto Basso Isontino	4.651	4.146	4.288	142	3,42%

Dimessi con DRG CHIRURGICO	tutte le età				
RESIDENTI ASUGI	2019	2020	2021	differenza	variazione %
Distretto 1	3.456	2.881	2.980	99	3,44%
Distretto 2	3.071	2.581	2.463	-118	-4,57%
Distretto 3	3.770	3.304	3.239	-65	-1,97%
Distretto 4	3.341	2.728	2.698	-30	-1,10%
Distretto Alto Isontino	3.673	3.002	2.808	-194	-6,46%
Distretto Basso Isontino	4.135	3.312	3.378	66	1,99%

### Dimissioni ospedaliere dei residenti ASUGI OVER 75

- Esclusi Drg 391; Esclusi Dimessi Con Trasferimento; Residenti Asugi; Dimessi Ovunque In FVG

Totale DIMISSIONI residenti ASUGI	OVER 75			
RESIDENTI ASUGI	Numero dimissioni	GG degenza	Importo	DEG MEDIA
2019	18.152	177.228	73.143.292	9,76
2020	14.468	152.197	61.214.198	10,52
2021	13.744	151.180	60.168.715	11,00
diff. 2021-2020	-724	-1.017	-1.045.483	0,48
var. % 2021/2020	-5,00%	-0,67%	-1,71%	

Dimessi con DRG MEDICO	OVER 75			
RESIDENTI ASUGI	Numero dimissioni	GG degenza	Importo	DEG MEDIA
2019	12.387	133.867	44.138.834	10,81
2020	9.490	111.843	34.468.214	11,79
2021	8.921	112.920	33.974.345	12,66
diff. 2021-2020	-569	1.077	-493.870	0,87
var. % 2021/2020	-6,00%	0,96%	-1,43%	

Dimessi con DRG CHIRURGICO	OVER 75			
RESIDENTI ASUGI	Numero dimissioni	GG degenza	Importo	DEG MEDIA
2019	5.765	43.361	29.004.458	7,52
2020	4.978	40.354	26.745.984	8,11
2021	4.823	38.260	26.194.370	7,93
diff. 2021-2020	-155	-2.094	-551.613	-0,17
var. % 2021/2020	-3,11%	-5,19%	-2,06%	

### Dimissioni ospedaliere. Erogato complessivo ASUGI per tutte le classi d'età

- Esclusi Drg 391; Erogato Complessivo Asugi; Residenti Ovunque

Totale RICOVERI	(ORDINARI E DH)			
EROGATO ASUGI	Numero dimissioni	GG degenza	Importo	DEG MEDIA
2019	40.756	322.593	159.439.862	7,92
2020	32.577	272.396	129.128.185	8,36
2021	31.900	275.987	131.628.721	8,65
diff. 2021-2020	-677	3.591	2.500.536	0,29
var. % 2021/2020	-2,08%	1,32%	1,94%	

Ricoveri con DRG MEDICO	(ORDINARI E DH)			
EROGATO ASUGI	Numero dimissioni	GG degenza	Importo	DEG MEDIA
2019	23.964	212.313	76.369.532	8,86
2020	19.106	176.922	58.503.833	9,26
2021	18.783	182.721	61.644.839	9,73
diff. 2021-2020	-323	5.799	3.141.006	0,47
var. % 2021/2020	-1,69%	3,28%	5,37%	



Ricoveri con DRG CHIRURGICO	(ORDINARI E DH)			
EROGATO ASUGI	Numero dimissioni	GG degenza	Importo	DEG MEDIA
2019	16.792	110.280	83.070.330	6,57
2020	13.471	95.474	70.624.352	7,09
2021	13.117	93.266	69.983.882	7,11
diff. 2021-2020	-354	-2.208	-640.470	0,02
var. % 2021/2020	-2,63%	-2,31%	-0,91%	

### Dimissioni residenti ASUGI in Regione FVG:

- Esclusi Dimessi con Trasferimento; Residenti Asugi; Compresi Drg 391

Residenti ASUGI	2021		2020		diff. 2021-2020		Var.% 2021/2020	
	Numero dimissioni	Importo	Numero dimissioni	Importo	Numero dimissioni	Importo	Numero dimissioni	Importo
P.O. S.MARIA DEGLI ANGELI PN	299	718.632	172	438.273	168	451.466	-4	13.194
P.O. S.VITO E SPILIMBERGO	111	326.011	65	146.134	45	76.991	-20	-69.143
IST. MEDICINA FISICA E RIABILITAZIONE	39	873.723	39	1.264.559	37	1.153.698	-2	-110.861
P.O. LATISANA E PALMANOVA	812	2.206.790	436	1.173.606	362	1.070.803	-74	-102.804
P.O. S.DANIELE E TOLMEZZO	174	539.405	128	443.207	118	371.800	-10	-71.407
P.O. S.MARIA DELLA MISERICORDIA UD	2.310	10.200.424	1.810	8.815.158	1.605	7.767.665	-205	-1.047.493
I.R.C.C.S. CENTRO DI RIFERIMENTO ONCOLOGICO	333	1.148.910	271	944.817	311	1.108.422	40	163.605
CASA DI CURA CITTÀ DI UDINE	158	461.941	148	453.863	147	513.023	-1	59.160
CASA DI CURA SAN GIORGIO	62	195.260	53	160.036	98	343.584	45	183.548
CASA DI CURA SALUS	3.019	10.895.393	2.565	9.303.516	2.438	8.843.810	-127	-459.706
CASA DI CURA SANATORIO TRIESTINO	1.950	5.582.776	1.852	5.626.726	2.061	6.340.107	209	713.381
I.R.C.C.S. BURLO GAROFOLO	7.022	11.812.615	6.556	11.314.428	6.307	11.012.877	-249	-301.551
di cui DRG 391 "neonati sani"	508	269.678	489	254.195	531	277.395	42	23.200
<b>P.O. CATTINARA E MAGGIORE TS</b>	<b>22.557</b>	<b>86.947.651</b>	<b>16.979</b>	<b>70.322.707</b>	<b>16.694</b>	<b>72.841.686</b>	<b>-285</b>	<b>2.518.978</b>
<b>P.O. GORIZIA E MONFALCONE</b>	<b>11.710</b>	<b>38.513.140</b>	<b>10.344</b>	<b>33.657.952</b>	<b>9.865</b>	<b>32.129.778</b>	<b>-479</b>	<b>-1.528.174</b>
<b>totale</b>	<b>50.556</b>	<b>170.422.670</b>	<b>41.418</b>	<b>144.064.983</b>	<b>40.256</b>	<b>144.025.709</b>	<b>-1.162</b>	<b>-39.275</b>

### Day Hospital Medici a fini diagnostici

DH MEDICI DIAGNOSTICI	2019			2020			2021		
	totale	Diagnostici	%	totale	Diagnostici	%	totale	Diagnostici	%
CARDIOLOGIA	159	48	30,19%	156	46	29,49%	196	54	27,55%
CHIRURGIA GENERALE	89	3	3,37%	86	4	4,65%	17	6	35,29%
CHIRURGIA PLASTICA	8	0	0,00%	2	0	0,00%	1	0	0,00%
CHIRURGIA TORACICA	114	113	99,12%	62	61	98,39%	76	74	97,37%
CHIRURGIA VASCOLARE	1	0	0,00%	2	0	0,00%	0	0	
DERMATOLOGIA	86	0	0,00%	33	1	3,03%	61	2	3,28%
EMATOLOGIA	42	2	4,76%	45	2	4,44%	59	2	3,39%
GASTROENTEROLOGIA	3	0	0,00%	1	0	0,00%	4	1	25,00%
MALATTIE INFETTIVE E TROPICALI	95	3	3,16%	49	3	6,12%	42	0	0,00%
MEDICINA GENERALE	323	270	83,59%	266	234	87,97%	304	213	70,07%
NEFROLOGIA	56	15	26,79%	86	33	38,37%	62	63	101,61%
NEUROCHIRURGIA	12	10	83,33%	10	8	80,00%	7	7	100,00%

NEUROLOGIA	367	488	132,97%	342	451	131,87%	374	480	128,34%
OCULISTICA	27	30	111,11%	23	15	65,22%	20	14	70,00%
ODONTOIATRIA E STOMATOLOGIA	12	6	50,00%	7	3	42,86%	2	0	0,00%
ORTOPEDIA E TRAUMATOLOGIA	49	4	8,16%	44	2	4,55%	101	0	0,00%
OSTETRICIA E GINECOLOGIA	10	0	0,00%	10	0	0,00%	14	1	7,14%
OTORINOLARINGOIATRIA	239	68	28,45%	177	48	27,12%	46	0	0,00%
PEDIATRIA	47	3	6,38%	47	3	6,38%	23	0	0,00%
PNEUMOLOGIA	309	19	6,15%	316	66	20,89%	201	59	29,35%
UROLOGIA	287	57	19,86%	206	33	16,02%	189	10	5,29%
<b>ASUGI</b>	<b>2.335</b>	<b>1.139</b>	<b>48,78%</b>	<b>1.970</b>	<b>1.013</b>	<b>51,42%</b>	<b>1.799</b>	<b>986</b>	<b>54,81%</b>

### Ricoveri Ordinari con DRG medico nei pazienti ultra 65enni - Totale vs oltre soglia

RICOVERI OLTRE SOGLIA Disciplina di dimissione	2019			2020			2021		
	TOT	OLTRE	%	TOT	OLTRE	%	TOT	OLTRE	%
ASTANTERIA	391	3	0,77%	273	3	1,10%	347	5	1,44%
CARDIOCHIRURGIA	46	4	8,70%	38	2	5,26%	32	1	3,13%
CARDIOLOGIA	1191	17	1,43%	1026	23	2,24%	991	10	1,01%
CHIRURGIA GENERALE	510	39	7,65%	397	23	5,79%	362	8	2,21%
CHIRURGIA PLASTICA	7	0	0,00%	10	0	0,00%	5	1	20,00%
CHIRURGIA TORACICA	76	1	1,32%	54	2	3,70%	66	1	1,52%
CHIRURGIA VASCOLARE	55	1	1,82%	46	1	2,17%	44	2	4,55%
DERMATOLOGIA	54	3	5,56%	6	0	0,00%	0	0	
EMATOLOGIA	187	24	12,83%	129	19	14,73%	102	14	13,73%
GASTROENTEROLOGIA	93	1	1,08%	147	1	0,68%	180	0	0,00%
GERIATRIA	896	41	4,58%	428	46	10,75%	345	43	12,46%
MALATTIE INFETTIVE E TROPICALI	88	10	11,36%	93	20	21,51%	380	32	8,42%
MEDICINA GENERALE	8.656	547	6,32%	6.121	503	8,22%	5.369	493	9,18%
NEFROLOGIA	196	29	14,80%	158	21	13,29%	143	28	19,58%
NEUROCHIRURGIA	48	1	2,08%	49	5	10,20%	46	1	2,17%
NEUROLOGIA	631	94	14,90%	591	61	10,32%	544	70	12,87%
OCULISTICA	41	0	0,00%	22	0	0,00%	27	0	0,00%
ODONTOIATRIA E STOMATOLOGIA	8	0	0,00%	7	0	0,00%	11	0	0,00%
ONCOLOGIA	66	9	13,64%	0	0		0	0	
ORTOPEDIA E TRAUMATOLOGIA	159	16	10,06%	127	9	7,09%	113	11	9,73%
OSTETRICIA E GINECOLOGIA	2	0	0,00%	2	0	0,00%	4	0	0,00%
OTORINOLARINGOIATRIA	126	3	2,38%	84	0	0,00%	77	0	0,00%
PNEUMOLOGIA	328	9	2,74%	166	4	2,41%	254	5	1,97%
PSICHIATRIA	53	1	1,89%	46	0	0,00%	41	0	0,00%
TERAPIA SEMINTENSIVA	162	4	2,47%	177	4	2,26%	195	7	3,59%
TERAPIA INTENSIVA	0	0		0	0		9	0	0,00%
UNITA' CORONARICA	51	4	7,84%	45	1	2,22%	69	2	2,90%
UROLOGIA	463	16	3,46%	389	21	5,40%	447	22	4,92%
<b>ASUGI</b>	<b>14.584</b>	<b>877</b>	<b>6,01%</b>	<b>10.631</b>	<b>769</b>	<b>7,23%</b>	<b>10.203</b>	<b>756</b>	<b>7,41%</b>

### Ricoveri ordinari con DRG chirurgico su totale dei ricoveri ordinari

Ricoveri ordinari con DRG chir su tot dei ric. ord. Disciplina di dimissione	2019			2020			2021		
	TOTALE	DRG chirurgico	%	TOTALE	DRG chirurgico	%	TOTALE	DRG chirurgico	%
ASTANTERIA	698	29	4,15%	462	16	3,46%	552	22	3,99%
CARDIOCHIRURGIA	581	515	88,64%	430	369	85,81%	409	367	89,73%
CARDIOLOGIA	2996	1233	41,15%	2579	1048	40,64%	2604	1068	41,01%
CHIRURGIA GENERALE	3946	3052	77,34%	3158	2491	78,88%	3035	2383	78,52%
CHIRURGIA PLASTICA	458	443	96,72%	418	402	96,17%	337	326	96,74%
CHIRURGIA TORACICA	366	243	66,39%	323	240	74,30%	326	225	69,02%
CHIRURGIA VASCOLARE	469	397	84,65%	391	335	85,68%	350	297	84,86%
DERMATOLOGIA	153	57	37,25%	21	12	57,14%	3	3	100,00%
EMATOLOGIA	362	34	9,39%	300	37	12,33%	263	39	14,83%
GASTROENTEROLOGIA	138	7	5,07%	203	15	7,39%	271	20	7,38%
GERIATRIA	906	10	1,10%	609	19	3,12%	475	12	2,53%

MALATTIE INFETTIVE E TROPICALI	308	23	7,47%	630	24	3,81%	1031	26	2,52%
MEDICINA GENERALE	10003	200	2,00%	7302	179	2,45%	6696	173	2,58%
NEFROLOGIA	320	44	13,75%	257	45	17,51%	237	34	14,35%
NEUROCHIRURGIA	429	344	80,19%	373	285	76,41%	354	271	76,55%
NEUROLOGIA	920	63	6,85%	836	46	5,50%	806	57	7,07%
OCULISTICA	537	485	90,32%	420	390	92,86%	485	450	92,78%
ODONTOIATRIA E STOMATOLOGIA	161	119	73,91%	104	76	73,08%	111	79	71,17%
ONCOLOGIA	125	9	7,20%	0	0		0	0	
ORTOPEDIA E TRAUMATOLOGIA	3446	3175	92,14%	2706	2500	92,39%	2568	2373	92,41%
OSTETRICIA E GINECOLOGIA	1211	554	45,75%	1221	485	39,72%	1220	542	44,43%
OTORINOLARINGOIATRIA	1293	998	77,18%	1016	804	79,13%	1016	807	79,43%
PEDIATRIA	315	76	24,13%	322	32	9,94%	323	24	7,43%
PNEUMOLOGIA	668	81	12,13%	380	55	14,47%	439	64	14,58%
TERAPIA INTENSIVA	343	121	35,28%	440	129	29,32%	500	156	31,20%
TERAPIA SEMINTENSIVA	0	0		0	0		13	0	0,00%
UNITA' CORONARICA	172	94	54,65%	160	93	58,13%	211	110	52,13%
UROLOGIA	2142	1414	66,01%	1913	1305	68,22%	1937	1222	63,09%
<b>ASUGI</b>	<b>33.466</b>	<b>13.820</b>	<b>41,30%</b>	<b>26.974</b>	<b>11.432</b>	<b>42,38%</b>	<b>26.572</b>	<b>11.150</b>	<b>41,96%</b>

## Indicatori PQI

### VALORI Ricoveri per PQI totali

Distretto di residenza	2019	2020	2021	diff. 2021-2020	var. % 2021/2020
Distretto 1	577	389	334	-55	-14,1%
Distretto 2	647	424	304	-120	-28,3%
Distretto 3	767	454	362	-92	-20,3%
Distretto 4	669	457	320	-137	-30,0%
Distretto alto isontino	565	533	310	-223	-41,8%
Distretto basso isontino	660	575	503	-72	-12,5%
<b>ASUGI</b>	<b>3.904</b>	<b>2.836</b>	<b>2.141</b>	<b>-695</b>	<b>-24,5%</b>

### Valori Ricoveri per PQI di ospedalizzazione evitabile (PQI 14.a-14.i)

Distretto di residenza	2019	2020	2021	diff. 2021-2020	var. % 2021/2020
Distretto 1	506	340	295	-45	-13,2%
Distretto 2	553	377	261	-116	-30,8%
Distretto 3	677	415	321	-94	-22,7%
Distretto 4	594	406	278	-128	-31,5%
Distretto alto isontino	477	469	272	-197	-42,0%
Distretto basso isontino	586	508	448	-60	-11,8%
<b>ASUGI</b>	<b>3.409</b>	<b>2.518</b>	<b>1.882</b>	<b>-636</b>	<b>-25,3%</b>

### TASSO GREZZO x10.000 - PQI totali

Distretto di residenza	2019	2020	2021	diff. 2021-2020	var. % 2021/2020
Distretto 1	109,17	74,09	63,84	-10,25	-13,8%
Distretto 2	132,58	87,77	63,37	-24,40	-27,8%
Distretto 3	148,85	88,41	70,72	-17,69	-20,0%
Distretto 4	134,79	92,44	65,28	-27,16	-29,4%
Distretto alto isontino	99,37	95,23	54,83	-40,40	-42,4%
Distretto basso isontino	105,77	92,58	80,03	-12,55	-13,6%
<b>ASUGI</b>	<b>121,06</b>	<b>88,94</b>	<b>66,99</b>	<b>-21,95</b>	<b>-24,7%</b>

### TASSO GREZZO x10.000 - ospedalizzazione evitabile (PQI 14.a-14.i)

Distretto di residenza	2019	2020	2021	diff. 2021-2020	var. % 2021/2020
Distretto 1	95,74	64,76	56,38	-8,37	-12,9%
Distretto 2	113,32	78,04	54,41	-23,63	-30,3%
Distretto 3	131,38	80,81	62,71	-18,11	-22,4%
Distretto 4	119,68	82,12	56,71	-25,42	-30,9%
Distretto alto isontino	83,89	83,79	48,11	-35,68	-42,6%
Distretto basso isontino	93,91	81,79	71,28	-10,51	-12,9%
<b>ASUGI</b>	<b>105,71</b>	<b>78,97</b>	<b>58,88</b>	<b>-20,08</b>	<b>-25,4%</b>

### Ricoveri per BPCO, Disidratazione, Diabete (senza amputazioni)

Distretto di residenza	2019	2020	2021	diff. 2021-2020	var. % 2021/2020
Distretto 1	68	38	24	-14	-36,8%
Distretto 2	100	57	41	-16	-28,1%
Distretto 3	121	47	47	0	0,0%
Distretto 4	108	62	36	-26	-41,9%
Distretto alto isontino	63	48	25	-23	-47,9%
Distretto basso isontino	74	42	42	0	0,0%
<b>ASUGI</b>	<b>541</b>	<b>294</b>	<b>215</b>	<b>-79</b>	<b>-26,9%</b>

**Ricoveri potenzialmente inappropriati \***

Distretto di residenza	2019	2020	2021	diff. 2021-2020	var. % 2021/2020
Distretto 1	1.559	1.091	974	-117	-10,7%
Distretto 2	1.376	1.026	869	-157	-15,3%
Distretto 3	1.898	1.333	1.076	-257	-19,3%
Distretto 4	1.595	1.093	945	-148	-13,5%
Distretto alto isontino	1.308	1.095	831	-264	-24,1%
Distretto basso isontino	1.560	1.145	1.114	-31	-2,7%
<b>ASUGI</b>	<b>9.358</b>	<b>6.836</b>	<b>5.836</b>	<b>-1.000</b>	<b>-14,6%</b>

\* DRG compreso tra i seguenti:  
6;8;13;19;36;38;39;40;41;42;47;51;55;59;60;61;62;65;70;73;74;88;119;131;133;134;139;142;158;160;162;163;168;169;183;184;187;189;206;208;227;228;229;232;241;243;245;248;249;251;252;254;256;262;266;268;270;276;281;282;283;284;294;295;299;301;317;323;324;326;327;329;332;333;339;340;342;343;345;349;351;352;360;362;364;369;377;381;384;395;396;399;404;409;410;411;412;426;427;429;465;466;467;490;503;538;563;564.

**INDICATORI MeS - S. Anna**

**C11A.1.1 ("scompenso") Filtro per età: 50-74; Fuga compresa**

Target 52 x100mila ab.	2019	2020	2021	differenza 2021-2020	variazione % 2021/2020
<b>NUMERATORE</b>	<b>260</b>	<b>230</b>	<b>212</b>	<b>-18</b>	<b>-7,8%</b>
<b>DENOMINATORE</b>	<b>131.483</b>	<b>131.543</b>	<b>133.618</b>		
<b>TASSO ASUGI</b>	<b>197,74</b>	<b>174,85</b>	<b>158,66</b>	<b>-16,19</b>	<b>-9,3%</b>

Distretto di residenza	2019	2020	2021	differenza 2021-2020	variazione % 2021/2020
Distretto 1	577	389	334	-55	-14,1%
Distretto 2	647	424	304	-120	-28,3%
Distretto 3	767	454	362	-92	-20,3%
Distretto 4	669	457	320	-137	-30,0%
Distretto alto isontino	565	533	310	-223	-41,8%
Distretto basso isontino	660	575	503	-72	-12,5%
<b>ASUGI</b>	<b>258</b>	<b>228</b>	<b>210</b>	<b>-695</b>	<b>-24,5%</b>
<b>FUGA</b>	<b>2</b>	<b>2</b>	<b>2</b>	<b>-695</b>	<b>-24,5%</b>
<b>TOT</b>	<b>260</b>	<b>230</b>	<b>212</b>	<b>-695</b>	<b>-24,5%</b>

**C11A.3.1 ("BPCO") Filtro per età: 50-74; Fuga compresa**

Target 52 x100mila ab.	2019	2020	2021	differenza 2021-2020	variazione % 2021/2020
<b>NUMERATORE</b>	<b>85</b>	<b>47</b>	<b>39</b>	<b>-8</b>	<b>-17,0%</b>
<b>DENOMINATORE</b>	<b>131.483</b>	<b>131.543</b>	<b>133.618</b>		
<b>TASSO ASUGI</b>	<b>64,65</b>	<b>35,73</b>	<b>29,19</b>	<b>-6,54</b>	<b>-18,3%</b>

Distretto di residenza	2019	2020	2021	differenza 2021-2020	variazione % 2021/2020
Distretto 1	11	4	5	-55	-14,1%
Distretto 2	11	5	9	-120	-28,3%
Distretto 3	31	14	8	-92	-20,3%
Distretto 4	12	7	6	-137	-30,0%
Distretto alto isontino	4	5	3	-223	-41,8%
Distretto basso isontino	9	5	2	-72	-12,5%
<b>ASUGI</b>	<b>79</b>	<b>41</b>	<b>33</b>	<b>-695</b>	<b>-24,5%</b>
<b>FUGA</b>	<b>6</b>	<b>6</b>	<b>6</b>	<b>-695</b>	<b>-24,5%</b>
<b>TOT</b>	<b>85</b>	<b>47</b>	<b>39</b>	<b>-695</b>	<b>-24,5%</b>

**Amputazioni Maggiori per diabete**

Target <30 casi x 1.000.000 ab.	2017	2018	2019	2020	2021	differenza 2021-2020	Variaz.% 2021/2020
<b>NUMERATORE</b>	14	10	12	12	7	-5	-41,7%
<b>DENOMINATORE</b>	374.419	374.130	373.952	369.289	369.816		
<b>TASSO ASUGI</b>			32,07	30,43	27,85	-2,58	-8,5%

Distretto di residenza	2017	2018	2019	2020	2021	differenza 2021-2020	Variaz.% 2021/2020
<b>Distretto 1</b>	2	2	0	1	2	-55	-14,1%
<b>Distretto 2</b>	1	1	1	2	1	-120	-28,3%
<b>Distretto 3</b>	3	1	4	1	0	-92	-20,3%
<b>Distretto 4</b>	6	1	3	0	0	-137	-30,0%
<b>Distretto alto isontino</b>	1	4	1	5	1	-223	-41,8%
<b>Distretto basso isontino</b>	1	1	3	3	3	-72	-12,5%
<b>ASUGI</b>	14	10	13	12	8	-695	-24,5%

## INDICATORI PNE 2020

BPCO - Volume di ricoveri ordinari			
Struttura di Ricovero	sede	Ricoveri residenti	Volume (erogato)
Pineta del Carso	Duino-Aurisina	54	60
Cattinara Maggiore	Trieste	334	340
Gorizia Monfalcone	Gorizia	82	86
Gorizia Monfalcone	Monfalcone	48	53
Altre strutture	FVG	16	
extra regione	extra FVG	4	
<b>Totale ASUGI</b>		<b>538</b>	<b>539</b>

Colecistectomia laparoscopica - Volume di ricoveri			
Struttura di Ricovero	sede	Ricoveri residenti	Volume (erogato)
Salus	Trieste	70	73
Cattinara Maggiore	Trieste	159	164
Gorizia Monfalcone	Gorizia	39	49
Gorizia Monfalcone	Monfalcone	83	97
Altre strutture	FVG	53	
extra regione	extra FVG	7	
<b>Totale ASUGI</b>		<b>411</b>	<b>383</b>

Infarto Miocardio Acuto (IMA) - Volume di ricoveri			
Struttura di Ricovero	sede	Ricoveri residenti	Volume (erogato)
Cattinara Maggiore	Trieste	618	759
Gorizia Monfalcone	Gorizia	112	120
Gorizia Monfalcone	Monfalcone	169	187
Altre strutture	FVG	48	
extra regione	extra FVG	18	
<b>Totale ASUGI</b>		<b>965</b>	<b>1.066</b>

Frattura del collo del femore- Volume di ricoveri			
Struttura di Ricovero	sede	Ricoveri residenti	Volume (erogato)
Cattinara Maggiore	Trieste	573	580
Gorizia Monfalcone	Gorizia	67	68
Gorizia Monfalcone	Monfalcone	145	155
Altre strutture	FVG	24	
extra regione	extra FVG	19	
<b>Totale ASUGI</b>		<b>828</b>	<b>803</b>

Scompenso Cardiaco - Volume di ricoveri			
Struttura di Ricovero	sede	Ricoveri residenti	Volume (erogato)
Cattinara Maggiore	Trieste	797	910
Gorizia Monfalcone	Gorizia	166	178
Gorizia Monfalcone	Monfalcone	214	238
Altre strutture	FVG	59	
extra regione	extra FVG	14	
<b>Totale ASUGI</b>		<b>1.250</b>	<b>1.326</b>

Frattura del collo del femore- Volume di ricoveri CHIRURGICI			
Struttura di Ricovero	sede	Ricoveri residenti	Volume (erogato)
Cattinara Maggiore	Trieste	562	569
Gorizia Monfalcone	Gorizia	65	65
Gorizia Monfalcone	Monfalcone	129	139
Altre strutture	FVG	21	
extra regione	extra FVG	16	
<b>Totale ASUGI</b>		<b>793</b>	<b>773</b>

Intervento chirurgico per TM mammella			
Struttura di Ricovero	sede	Ricoveri residenti	Volume (erogato)
Cattinara Maggiore	Trieste	85	91
Gorizia Monfalcone	Gorizia	8	9
Gorizia Monfalcone	Monfalcone	18	18
Altre strutture	FVG	15	
extra regione	extra FVG	5	
<b>Totale ASUGI</b>		<b>131</b>	<b>118</b>

Intervento chirurgico per TM mammella			
Struttura di Ricovero	sede	Ricoveri residenti	Volume (erogato)
Cattinara Maggiore	Trieste	258	265
Gorizia Monfalcone	Gorizia	118	128
Gorizia Monfalcone	Monfalcone	23	24
Altre strutture	FVG	84	
extra regione	extra FVG	14	
<b>Totale ASUGI</b>		<b>497</b>	<b>417</b>

Parti - Volume di ricoveri			
Struttura di Ricovero	sede	Ricoveri residenti	Volume (erogato)
IRCCS Burlo Garofolo	Trieste	1.403	1.510
Cattinara Maggiore	Trieste		
Gorizia Monfalcone	Gorizia		
Gorizia Monfalcone	Monfalcone	695	830
Altre strutture	FVG	86	
extra regione	extra FVG	51	
<b>Totale ASUGI</b>		<b>2.235</b>	<b>2.340</b>

## NATALITA'

### PARTI IN PUNTI NASCITA ASUGI

STRUTTURA	GENNAIO - DICEMBRE 2020			GENNAIO - DICEMBRE 2021		
	PARTI	DI CUI DA MADRI		PARTI	DI CUI DA MADRI	
		RESIDENTI FVG	NON RESIDENTI IN FVG		RESIDENTI FVG	NON RESIDENTI IN FVG
P.O. CATTINARA E MAGGIORE TS				3	3	0
P.O. GORIZIA E MONFALCONE - SEDE MONFALCONE	821	797	24	785	756	29

### NATI IN PUNTI NASCITA

STRUTTURA	GENNAIO - DICEMBRE 2020			GENNAIO - DICEMBRE 2021		
	NATI	DI CUI DA MADRI		NATI	DI CUI DA MADRI	
		RESIDENTI FVG	NON RESIDENTI IN FVG		RESIDENTI FVG	NON RESIDENTI IN FVG
P.O. CATTINARA E MAGGIORE TS				3	3	0
P.O. GORIZIA E MONFALCONE – SEDE MONFALCONE	826	802	24	786	757	29

### PARTI CESAREI PRIMARI INDICATORI H17C eH18C Bersaglio

tagli cesarei primari dei PN I livello o N. parti < 1000/anno: ≤15%	
tagli cesarei primari nei PN II livello o N. parti > 1000/anno: ≤ 25%	

STRUTTURA	GENNAIO - DICEMBRE 2020			GENNAIO - DICEMBRE 2021		
	Numer.	Denomin.	%	Numer.	Denomin.	%
P.O. CATTINARA E MAGGIORE TS				1	1	100,0
P.O. GORIZIA E MONFALCONE - SEDE MONFALCONE	93	717	13,0	108	679	15,9

### Specialistica Ambulatoriale - vincolo

	2020	2021
<b>PRO CAPITE ( SENZA FUGA )</b>	<b>3,45</b>	<b>4,06</b>
FUGA 2019 (senza Laboratorio)	31.162	31.162
TOTALE CON FUGA (senza Laboratorio)	1.306.540	1.531.087
popolazione NON pesata	369.289	369.816
<b>INDICATORE VINCOLO PRO CAPITE</b>	<b>3,54</b>	<b>4,14</b>

## Specialistica Ambulatoriale

Specialistica Ambulatoriale	2019		2020		2021		DIFF. 2021-2020		VARIAZ. % 20/19	
BRANCA	qta	erogato	qta	erogato	qta	erogato	qta	erogato	%qta	erogato
ALTRE PRESTAZIONI	154.296	2.373.879	117.179	1.610.733	122.891	1.736.503	5.712	125.769	4,87%	7,81%
ANESTESIA	13.470	482.413	9.699	309.569	12.657	351.501	2.958	41.932	30,50%	13,55%
CARDIOLOGIA	99.938	4.148.351	71.967	3.246.980	80.889	3.832.282	8.922	585.302	12,40%	18,03%
CHIRURGIA GENERALE	19.537	754.975	13.886	610.610	15.678	703.080	1.792	92.470	12,91%	15,14%
CHIRURGIA PLASTICA	17.459	404.216	11.662	291.342	14.587	351.648	2.925	60.306	25,08%	20,70%
CHIRURGIA VASCOLARE - ANGIOLOGIA	5.827	201.651	4.950	221.584	6.237	250.796	1.287	29.213	26,00%	13,18%
DERMOSIFILOPATIA	48.424	1.167.232	34.026	863.949	39.090	1.001.740	5.064	137.791	14,88%	15,95%
DIAGNOSTICA PER IMMAGINI: MEDI	4.817	1.414.490	4.010	1.641.309	5.477	2.267.711	1.467	626.402	36,58%	38,16%
DIAGNOSTICA PER IMMAGINI: RADI	206.443	15.033.438	155.334	12.818.602	202.837	15.867.992	47.503	3.049.390	30,58%	23,79%
ENDOCRINOLOGIA	37.025	892.992	35.644	865.297	42.188	1.049.826	6.544	184.529	18,36%	21,33%
GASTROENTEROLOGIA - CHIRURGIA	44.777	3.254.763	37.367	2.785.117	45.554	3.461.134	8.187	676.016	21,91%	24,27%
LAB. ANALISI CHIMICO CLINICHE	2.981.955	18.820.743	2.606.304	17.252.623	3.330.271	22.715.154	723.967	5.462.532	27,78%	31,66%
MEDICINA FISICA E RIABILITAZIONE	329.203	5.410.154	267.961	4.456.144	315.422	5.323.198	47.461	867.054	17,71%	19,46%
NEFROLOGIA	75.627	9.332.952	78.500	9.708.342	74.824	10.787.275	-3.676	1.078.933	-4,68%	11,11%
NEUROCHIRURGIA	3.901	209.968	3.197	130.455	4.539	164.581	1.342	34.125	41,98%	26,16%
NEUROLOGIA	85.230	1.552.390	59.435	1.095.782	78.768	1.434.908	19.333	339.126	32,53%	30,95%
OCULISTICA	126.917	10.944.037	80.802	7.967.575	91.958	9.007.657	11.156	1.040.082	13,81%	13,05%
ODONTOSTOMATOLOGIA - CHIRURGIA	43.392	1.061.103	31.395	774.077	37.401	869.273	6.006	95.196	19,13%	12,30%
ONCOLOGIA	51.026	5.641.507	39.317	4.979.718	41.383	5.637.299	2.066	657.581	5,25%	13,21%
ORTOPEDIA E TRAUMATOLOGIA	75.521	2.139.419	51.580	1.581.438	59.381	1.869.513	7.801	288.076	15,12%	18,22%
OSTETRICA E GINECOLOGIA	43.374	1.896.534	37.440	1.542.919	39.967	1.696.212	2.527	153.293	6,75%	9,94%
OTORINOLARINGOIATRIA	45.237	972.930	28.513	636.940	32.615	720.837	4.102	83.896	14,39%	13,17%
PNEUMOLOGIA	39.512	1.149.025	25.288	773.133	33.728	1.027.840	8.440	254.706	33,38%	32,94%
PSICHIATRIA	8.818	243.427	7.574	218.343	10.151	276.308	2.577	57.965	34,02%	26,55%
RADIOTERAPIA	50.360	5.758.721	46.346	5.550.826	65.574	8.129.292	19.228	2.578.466	41,49%	46,45%
UROLOGIA	29.799	917.176	22.306	782.747	26.129	872.007	3.823	89.260	17,14%	11,40%
<b>Somma:</b>	4.641.885	96.178.483	3.881.682	82.716.154	4.830.196	101.405.563	948.514	18.689.409	24,44%	22,59%
<b>TOTALE (senza Laboratorio)</b>	1.659.930	77.357.740	1.275.378	65.463.531	1.499.925	78.690.409	224.547	13.226.878	17,61%	20,20%
popolazione NON pesata			369.289		369.816					



## PRONTO SOCCORSO

### ACCESSI IN PRONTO SOCCORSO E PUNTI DI PRIMO INTERVENTO

TIPO PS	STRUTTURA	GEN - DIC 2020	GEN - DIC 2021	%
HUB	PS CATTINARA	40.254	46.261	14,92
SPOKE	PS GORIZIA	16.013	17.454	9,00
	PS MONFALCONE	28.440	31.543	10,91
PPI	PS MAGGIORE	13.356	14.352	7,46
	PS GRADO	3.393	3.786	11,58
TOTALE ASUGI		101.456	113.396	11,77

### ACCESSI IN PRONTO SOCCORSO E PUNTI DI PRIMO INTERVENTO PER CODICE TRIAGE DI INGRESSO

TIPO PS	STRUTTURA	GEN-DIC 2020					GEN-DIC 2021				
		B	V	G	R	N	B	V	G	R	N
HUB	PS CATTINARA	7.407	21.320	10.537	987	3	7.630	25.173	12.279	1.176	3
SPOKE	PS GORIZIA	4.679	8.018	3.116	197	3	4.760	9.402	3.099	192	1
SPOKE	PS MONFALCONE	8.275	15.268	4.668	228	1	8.455	17.885	4.971	230	2
PPI	PS GRADO	2.559	794	39	1		2.842	897	46	1	
PPI	PS MAGGIORE	7.563	5.366	415	12		7.755	6.100	489	8	
TOTALE ASUGI		30.483	50.766	18.775	1.425	7	31.442	59.457	20.884	1.607	6

TIPO PS	STRUTTURA	GENNAIO - DICEMBRE 2021					
		BIANCO			VERDE		
		TOTALE ACCESSI	DI CUI RICOVERATI	%	TOTALE ACCESSI	DI CUI RICOVERATI	%
HUB	PS CATTINARA	7.630	331	4,34	25.173	4.469	17,75
SPOKE	PS GORIZIA	4.760	100	2,10	9.402	1.206	12,83
SPOKE	PS MONFALCONE	8.455	88	1,04	17.885	1.432	8,01
PPI	PS GRADO	2.842		0,00	897		0,00
PPI	PS MAGGIORE	7.755	52		6.100	312	
TOTALE ASUGI		31.442	571	1,82	59.457	7.419	12,48

TIPO PS	STRUTTURA	GENNAIO - DICEMBRE 2021					
		GIALLO			ROSSO		
		TOTALE ACCESSI	DI CUI RICOVERATI	%	TOTALE ACCESSI	DI CUI RICOVERATI	%
HUB	PS CATTINARA	12.279	4.530	36,89	1.176	865	73,55
SPOKE	PS GORIZIA	3.099	975	31,46	192	117	60,94
SPOKE	PS MONFALCONE	4.971	1.242	24,98	230	115	50,00
PPI	PS GRADO	46		0,00	1		0,00
PPI	PS MAGGIORE	489	81	16,56	8	2	
TOTALE ASUGI		20.884	6.828	32,69	1.607	1.099	68,39

## TEMPI (MEDI) DI ATTESA ALLA VISITA PER CODICE TRIAGE

TIPO PS	STRUTTURA	GEN-DIC 2020				GEN-DIC 2021			
		B	V	G	R	B	V	G	R
HUB	PS CATTINARA	00:59	01:16	00:21	00:05	01:18	01:46	00:29	00:06
SPOKE	PS GORIZIA	01:20	01:18	00:27	00:14	01:13	01:03	00:23	00:08
SPOKE	PS MONFALCONE	00:57	01:17	00:29	00:08	00:56	01:26	00:27	00:07
PPI	PS GRADO	00:02	00:03	00:05	00:01	00:07	00:03	00:03	00:06
PPI	PS MAGGIORE	01:20	00:58	00:12	00:06	01:31	01:04	00:14	00:07

## INDICATORE BERSAGLIO C16.2 - CODICI VERDI VISITATI ENTRO 1H\*

Pronto Soccorso: Pazienti registrati al Pronto Soccorso con codice verde e visitati entro 1h	Mantenimento / miglioramento della percentuale dei pazienti registrati al Pronto Soccorso con codice verde e visitati entro 1h rispetto al totale dei pazienti con codice verde, ad almeno l'80% (spoke) o 65% (hub) (media regionale 2019 del 53,55% negli Hub e del 64,16% negli spoke - criteri Bersaglio)
--	---

AZIENDA	PS_STRUTTURA	GENNAIO - DICEMBRE 2020			GENNAIO - DICEMBRE 2021		
		NUMERATORE	DENOMINATORE	Valore %	NUMERATORE	DENOMINATORE	Valore %
ASUGI	PS CATTINARA	12.800	21.315	60,1	11.477	25.166	45,6
ASUGI	PS GORIZIA	4.884	8.018	60,9	6.123	9.382	65,3
ASUGI	PS GRADO	793	794	99,9	896	897	99,9
ASUGI	PS MAGGIORE	3.258	4.692	69,4	3.531	5.584	63,2
ASUGI	PS MONFALCONE	9.755	15.263	63,9	10.555	17.389	60,7

\* I criteri di estrazione sono gli stessi dell'indicatore Bersaglio con la differenza che in questa sede vengono considerati anche tutti i PPI

## INDICATORE BERSAGLIO C16.3 - CODICI VERDI NON RICOVERATI CON TEMPI DI PERMANENZA ENTRO LE 4H

Pronto Soccorso: Pazienti con codice verde non inviati al ricovero che permangono in Pronto soccorso meno di 4 ore	Mantenimento / miglioramento della percentuale di pazienti con codice verde non inviati al ricovero che permangono in Pronto soccorso meno di 4 ore, portandola a valori superiori all'85% (spoke) e 75% (hub) (media regionale 2019 del 71,8% negli Hub e 76,5% negli spoke - criteri Bersaglio)
--	---

AZIENDA	PS_STRUTTURA	GENNAIO - DICEMBRE 2020			GENNAIO - DICEMBRE 2021		
		NUMERATORE	DENOMINATORE	Valore %	NUMERATORE	DENOMINATORE	Valore %
ASUGI	PS CATTINARA	7.586	13.837	54,8	8.154	17.397	46,9
ASUGI	PS GORIZIA	3.756	5.959	63,0	5.233	7.543	69,4
ASUGI	PS GRADO	785	786	99,9	895	896	99,9
ASUGI	PS MAGGIORE	3.161	4.604	68,7	3.436	5.241	65,6
ASUGI	PS MONFALCONE	8.320	11.932	69,7	9.585	14.255	67,2

- **ASSISTENZA TERRITORIALE**

**ASSISTENZA DOMICILIARE**

**SERVIZIO INFERMIERISTICO DOMICILIARE SID (prestazioni 2021 fino a 8/11/21)**

Tutte le prestazioni	UTENTI				Copertura assistenziale			ACCESSI			
Azienda di erogazione	2019	2020	2021	Diff %	2019 (65a.)	2020 (65a.)	2021 (65a.)	2019	2020	2021	Diff %
ASUGI	12.257	13.194	12.219	-7,4%	10,5%	11,1%	10,3%	177.476	177.310	136.257	-23,2%

PAI	UTENTI				Copertura assistenziale			ACCESSI			
Azienda di erogazione	2019	2020	2021	Diff %	2019 (65a.)	2020 (65a.)	2021 (65a.)	2019	2020	2021	Diff %
ASUGI	6.660	6.545	5.600	-14,4%	5,8%	5,7%	5,0%	151.493	147.315	109.266	-25,8%

% PAI	UTENTI							ACCESSI			
Azienda di erogazione	2019	2020	2021	Diff %				2019	2020	2021	Diff %
ASUGI	54,3%	49,6%	45,8%	-7,6%				85,4%	83,1%	80,2%	-3,5%

Tutte le prestazioni	UTENTI				Copertura assistenziale			ACCESSI			
Distretto di erogazione	2019	2020	2021	Diff %	2019 (65a.)	2020 (65a.)	2021 (65a.)	2019	2020	2021	Diff %
D1	2.054	2.016	1.746	-13,4%	10,4%	10,2%	8,7%	29.317	25.900	20.866	-19,4%
D2	2.052	2.071	1.760	-15,0%	11,8%	11,7%	10,3%	28.064	31.371	24.700	-21,3%
D3	2.762	2.806	2.395	-14,6%	13,2%	13,3%	11,5%	38.204	34.594	25.404	-26,6%
D4	2.136	2.506	2.300	-8,2%	12,1%	13,5%	12,6%	31.381	34.173	25.036	-26,7%
area Giuliana	8.693	9.240	8.050	-12,9%	11,5%	12,0%	10,7%	126.966	126.038	96.006	-23,8%
D5 - alto isontino	1.816	1.995	2.284	14,5%	9,0%	9,8%	10,6%	25.877	27.023	20.442	-24,4%
D6 - basso isontino	1.776	1.964	1.895	-3,5%	8,4%	9,3%	9,1%	24.633	24.249	19.809	-18,3%
area Isontina	3.570	3.957	4.174	5,5%	8,6%	9,5%	9,8%	50.510	51.272	40.251	-21,5%

PAI	UTENTI				Copertura assistenziale			ACCESSI			
Distretto di erogazione	2019	2020	2021	Diff %	2019 (65a.)	2020 (65a.)	2021 (65a.)	2019	2020	2021	Diff %
D1	1.075	938	859	-8,4%	5,7%	5,1%	4,6%	25.311	21.608	17.783	-17,7%
D2	1.085	1.116	938	-15,9%	6,4%	6,5%	5,6%	24.083	26.732	20.511	-23,3%
D3	1.385	1.312	1.061	-19,1%	6,7%	6,4%	5,2%	31.681	27.826	19.493	-29,9%
D4	883	901	702	-22,1%	5,1%	5,3%	4,1%	24.382	25.251	16.749	-33,7%
area Giuliana	4.357	4.241	3.536	-16,6%	5,9%	5,8%	4,9%	105.457	101.417	74.536	-26,5%
D5 - alto isontino	1.242	1.204	969	-19,5%	6,3%	6,1%	4,9%	23.977	24.317	16.893	-30,5%
D6 - basso isontino	1.079	1.103	1.099	-0,4%	5,2%	5,2%	5,3%	22.059	21.581	17.837	-17,3%
area Isontina	2.307	2.305	2.065	-10,4%	5,7%	5,6%	5,1%	46.036	45.898	34.730	-24,3%

% PAI	UTENTI							ACCESSI			
Distretto di erogazione	2019	2020	2021	Diff %				2019	2020	2021	Diff %
D1	52,3%	46,5%	49,2%	2,7%				86,3%	83,4%	85,2%	-1,1%
D2	52,9%	53,9%	53,3%	-0,6%				85,8%	85,2%	83,0%	-2,8%
D3	50,1%	46,8%	44,3%	-2,5%				82,9%	80,4%	76,7%	-6,2%
D4	41,3%	36,0%	30,5%	-5,4%				77,7%	73,9%	66,9%	-10,8%
area Giuliana	50,1%	45,9%	43,9%	-2,0%				83,1%	80,5%	77,6%	-5,4%
D5 - alto isontino	68,4%	60,4%	42,4%	-17,9%				92,7%	90,0%	82,6%	-10,0%
D6 - basso isontino	60,8%	56,2%	58,0%	1,8%				89,6%	89,0%	90,0%	0,5%
area Isontina	64,6%	58,3%	49,5%	-8,8%				91,1%	89,5%	86,3%	-4,9%

**SERVIZIO RIABILITATIVO DOMICILIARE SRD (prestazioni 2021 fino a 8/11/21)**

Tutte le prestazioni	UTENTI				Copertura assistenziale			ACCESSI			
	2019	2020	2021	Diff %	2019 (65a.)	2020 (65a.)	2021 (65a.)	2019	2020	2021	Diff %
Azienda di erogazione	2019	2020	2021	Diff %	(65a.)	(65a.)	(65a.)	2019	2020	2021	Diff %
ASUGI	5.787	4.552	4.294	-5,7%	4,9%	3,8%	9,4%	20.737	17.774	18.706	5,2%

PRI	UTENTI				Copertura assistenziale			ACCESSI			
	2019	2020	2021	Diff %	2019 (65a.)	2020 (65a.)	2021 (65a.)	2019	2020	2021	Diff %
Azienda di erogazione	2019	2020	2021	Diff %	(65a.)	(65a.)	(65a.)	2019	2020	2021	Diff %
ASUGI	2.012	1.678	1.452	-13,5%	1,6%	1,3%	1,1%	12.085	11.489	12.348	7,5%

% PRI	UTENTI				ACCESSI			
	2019	2020	2021	Diff %	2019	2020	2021	Diff %
Azienda di erogazione	2019	2020	2021	Diff %	2019	2020	2021	Diff %
ASUGI	34,8%	36,9%	33,8%	-8,3%	58,3%	64,6%	66,0%	2,1%

Tutte le prestazioni	UTENTI				Copertura assistenziale			ACCESSI			
	2019	2020	2021	Diff %	2019 (65a.)	2020 (65a.)	2021 (65a.)	2019	2020	2021	Diff %
Distretto di erogazione	2019	2020	2021	Diff %	(65a.)	(65a.)	(65a.)	2019	2020	2021	Diff %
D1	1.005	799	785	-1,8%	5,2%	4,0%	4,0%	3.600	3.000	3.334	11,1%
D2	998	711	642	-9,7%	5,5%	3,7%	3,5%	4.169	3.845	3.650	-5,1%
D3	1.263	981	837	-14,7%	6,1%	4,6%	3,9%	5.387	4.226	3.650	-13,6%
D4	1.265	940	860	-8,5%	7,2%	5,3%	4,9%	4.152	3.893	4.319	10,9%
area Giuliana	4.455	3.390	3.094	-8,7%	5,9%	4,4%	4,1%	17.308	14.964	14.953	-0,1%
D5 - alto isontino	775	643	643	0,0%	3,8%	3,2%	3,2%	2.242	1.676	1.972	17,7%
D6 - basso isontino	560	520	559	7,5%	2,6%	2,4%	2,5%	1.187	1.134	1.781	57,1%
area Isontina	1.334	1.162	1.201	3,4%	3,2%	2,8%	2,9%	3.429	2.810	3.753	33,6%

PRI	UTENTI				Copertura assistenziale			ACCESSI			
	2019	2020	2021	Diff %	2019 (65a.)	2020 (65a.)	2021 (65a.)	2019	2020	2021	Diff %
Distretto di erogazione	2019	2020	2021	Diff %	(65a.)	(65a.)	(65a.)	2019	2020	2021	Diff %
D1	743	502	428	-14,7%	3,9%	2,5%	2,1%	3.083	2.424	2.642	9,0%
D2	354	315	297	-5,7%	1,6%	1,4%	1,5%	3.052	3.052	3.046	-0,2%
D3	283	361	219	-39,3%	1,3%	1,5%	0,9%	1.798	2.349	2.069	-11,9%
D4	414	322	244	-24,2%	2,2%	1,7%	1,2%	2.448	2.389	2.602	8,9%
area Giuliana	1.786	1.497	1.184	-20,9%	2,2%	1,8%	1,4%	10.381	10.214	10.359	1,4%
D5 - alto isontino	169	90	100	11,1%	0,8%	0,4%	0,4%	1.301	784	944	20,4%
D6 - basso isontino	58	91	168	84,6%	0,2%	0,4%	0,7%	403	491	1.045	112,8%
area Isontina	227	181	268	48,1%	0,5%	0,4%	0,6%	1.704	1.275	1.989	56,0%

% PRI	UTENTI				ACCESSI			
	2019	2020	2021	Diff %	2019	2020	2021	Diff %
Distretto di erogazione	2019	2020	2021	Diff %	2019	2020	2021	Diff %
D1	73,9%	62,8%	54,5%	-8,3%	85,6%	80,8%	79,2%	-6,4%
D2	35,5%	44,3%	46,3%	2,0%	73,2%	79,4%	83,5%	10,2%
D3	22,4%	36,8%	26,2%	-10,6%	33,4%	55,6%	56,7%	23,3%
D4	32,7%	34,3%	28,4%	-5,9%	59,0%	61,4%	60,2%	1,3%
area Giuliana	40,1%	44,2%	38,3%	-5,9%	60,0%	68,3%	69,3%	9,3%
D5 - alto isontino	21,8%	14,0%	15,6%	1,6%	58,0%	46,8%	47,9%	-10,2%
D6 - basso isontino	10,4%	17,5%	30,1%	12,6%	34,0%	43,3%	58,7%	24,7%
area Isontina	17,0%	15,6%	22,3%	6,7%	49,7%	45,4%	53,0%	3,3%

**ASSISTENZA DOMICILIARE SID + SRD. (prestazioni 2021 fino a 8/11/21)**

Tutte le prestazioni	UTENTI				Copertura assistenziale			ACCESSI				
	2019	2020	2021	Diff %	2019 (65a.)	2020 (65a.)	2021 (65a.)	2019	2020	2021	Diff %	
ASUGI	14.599	14.881	13.852	-6,9%	12,4%	12,5%	11,7%	198.213	195.084	154.963	-20,6%	
<b>PAI</b>	<b>UTENTI</b>				<b>Copertura assistenziale</b>			<b>ACCESSI</b>				
Azienda di erogazione	2019	2020	2021	Diff %	2019 (65a.)	2020 (65a.)	2021 (65a.)	2019	2020	2021	Diff %	
ASUGI	7.825	7.521	6.471	-14,0%	6,7%	6,4%	5,6%	163.578	158.804	121.614	-23,4%	
<b>% PAI</b>	<b>UTENTI</b>				<b>ACCESSI</b>							
Azienda di erogazione	2019	2020	2021	Diff %	2019	2020	2021	Diff %	2019	2020	2021	Diff %
ASUGI	53,6%	50,5%	46,7%	-7,6%	82,5%	81,4%	78,5%	-3,6%				
<b>Tutte le prestazioni</b>	<b>UTENTI</b>				<b>Copertura assistenziale</b>			<b>ACCESSI</b>				
Distretto di erogazione	2019	2020	2021	Diff %	2019 (65a.)	2020 (65a.)	2021 (65a.)	2019	2020	2021	Diff %	
D1	2.464	2.344	2.093	-10,7%	12,5%	11,8%	10,5%	32.917	28.900	24.200	-16,3%	
D2	2.528	2.341	1.976	-15,6%	14,2%	12,9%	11,3%	32.233	35.216	28.350	-19,5%	
D3	3.267	3.179	2.735	-14,0%	15,5%	15,0%	13,1%	43.591	38.820	29.054	-25,2%	
D4	2.707	2.851	2.628	-7,8%	15,4%	15,4%	14,5%	35.533	38.066	29.355	-22,9%	
area Giuliana	10.510	10.478	9.229	-11,9%	13,8%	13,5%	12,2%	144.274	141.002	110.959	-21,3%	
D5 - alto isontino	2.148	2.268	2.525	11,3%	10,6%	11,1%	11,7%	28.119	28.699	22.414	-21,9%	
D6 - basso isontino	1.971	2.142	2.111	-1,4%	9,2%	10,1%	10,0%	25.820	25.383	21.590	-14,9%	
area Isontina	4.096	4.407	4.631	5,1%	9,8%	10,6%	10,8%	53.939	54.082	44.004	-18,6%	
<b>PAI</b>	<b>UTENTI</b>				<b>Copertura assistenziale</b>			<b>ACCESSI</b>				
Distretto di erogazione	2019	2020	2021	Diff %	2019 (65a.)	2020 (65a.)	2021 (65a.)	2019	2020	2021	Diff %	
D1	1.504	1.239	1.123	-9,4%	7,9%	6,5%	5,9%	28.394	24.032	20.425	-15,0%	
D2	1.316	1.310	1.127	-14,0%	7,4%	7,3%	6,4%	27.135	29.784	23.557	-20,9%	
D3	1.535	1.532	1.217	-20,6%	7,4%	7,3%	5,8%	33.479	30.175	21.562	-28,5%	
D4	1.127	1.095	856	-21,8%	6,4%	6,3%	5,0%	26.830	27.640	19.351	-30,0%	
area Giuliana	5.392	5.141	4.294	-16,5%	7,2%	6,8%	5,8%	115.838	111.631	84.895	-24,0%	
D5 - alto isontino	1.340	1.250	1.027	-17,8%	6,7%	6,3%	5,1%	25.278	25.101	17.837	-28,9%	
D6 - basso isontino	1.111	1.133	1.154	1,9%	5,3%	5,3%	5,5%	22.462	22.072	18.882	-14,5%	
area Isontina	2.437	2.381	2.178	-8,5%	5,9%	5,8%	5,3%	47.740	47.173	36.719	-22,2%	
<b>% PAI</b>	<b>UTENTI</b>				<b>ACCESSI</b>							
Distretto di erogazione	2019	2020	2021	Diff %	2019	2020	2021	Diff %	2019	2020	2021	Diff %
D1	61,0%	52,9%	53,7%	0,8%	86,3%	83,2%	84,4%	-1,9%				
D2	52,1%	56,0%	57,0%	1,1%	84,2%	84,6%	83,1%	-1,1%				
D3	47,0%	48,2%	44,5%	-3,7%	76,8%	77,7%	74,2%	-2,6%				
D4	41,6%	38,4%	32,6%	-5,8%	75,5%	72,6%	65,9%	-9,6%				
area Giuliana	51,3%	49,1%	46,5%	-2,5%	80,3%	79,2%	76,5%	-3,8%				
D5 - alto isontino	62,4%	55,1%	40,7%	-14,4%	89,9%	87,5%	79,6%	-10,3%				
D6 - basso isontino	56,4%	52,9%	54,7%	1,8%	87,0%	87,0%	87,5%	0,5%				
area Isontina	59,5%	54,0%	47,0%	-7,0%	88,5%	87,2%	83,4%	-5,1%				

## CALCOLO CIA (Coefficiente di Intensità Assistenziale)

### PAZIENTI TRATTATI IN ADI PER INTENSITA' DI CURA

anno	distretto	D1	D2	D3	D4	DAI	DBI	ASUGI
2019	CIA1	357	406	380	287	481	363	2.221
	CIA2	57	111	68	63	194	153	627
	CIA3	29	36	28	26	133	116	367
2020	CIA1	252	304	278	209	404	344	1.779
	CIA2	55	95	62	45	131	140	526
	CIA3	31	39	24	87	103	127	405
2021 (stima)*	CIA1	238	304	205	227	324	334	1.622
	CIA2	51	86	44	38	102	148	467
	CIA3	26	25	11	12	98	127	287

*\*non sono presenti a sistema i dati dell'ultimo bimestre 2021*

### TASSO

anno	distretto	D1	D2	D3	D4	DAI	DBI	ASUGI
2019	CIA1	5,8	7,3	6,4	5,0	7,3	4,9	5,9
	CIA2	0,9	2,0	1,1	1,1	2,9	2,1	1,7
	CIA3	0,5	0,6	0,5	0,5	2,0	1,6	1,0
2020	CIA1	4,1	5,5	4,7	3,7	6,2	4,7	4,8
	CIA2	0,9	1,7	1,0	0,8	2,0	1,9	1,4
	CIA3	0,5	0,7	0,4	1,5	1,6	1,7	1,1
2021 (stima)	CIA1	3,9	5,5	3,5	4,0	5,0	4,5	4,4
	CIA2	0,8	1,6	0,8	0,7	1,6	2,0	1,3
	CIA3	0,4	0,4	0,2	0,2	1,5	1,7	0,8

### Assistiti/popolazione residente

Il CIA si ottiene dal rapporto tra numero di Giornate Effettive di Assistenza (GEA) e numero di Giornate di Cura (GdC), ovvero tra il numero di giornate in cui viene eseguito almeno un accesso al domicilio e il numero totale di giornate di presa in carico. Il valore del CIA può variare da 0 (nessuna assistenza) a 1 (assistenza quotidiana); tanto più vicino ad 1 è il CIA tanto maggiore è l'intensità assistenziale di cui il paziente necessita. Le cure domiciliari di livello base (CIA inferiore a 0,14) si caratterizzano per prestazioni a basso livello di intensità assistenziale, anche a carattere episodico (come ad esempio eseguire a domicilio un prelievo, una somministrazione occasionale di farmaci per via parenterale). Questo livello di cure non necessita normalmente di un'integrazione socio-sanitaria. Gli altri tre livelli (CIA rispettivamente compreso tra 0,14 e 0,30 - I livello, tra 0,31 e 0,50 - II livello, > 0,50 - III livello) riguardano esplicitamente cure domiciliari integrate di intensità assistenziale crescente. In questo caso i servizi sanitari al paziente si integrano con le prestazioni di assistenza sociale e di supporto alla famiglia, in linea con quanto previsto dal Decreto del Presidente del Consiglio dei Ministri 14 febbraio 2001 recante "Atto di indirizzo e coordinamento in materia di prestazioni socio-sanitarie".

## ATTIVITA' RSA

struttura	2019			2020			2021		
	persone	ricoveri	gg degenza	persone	ricoveri	gg degenza	persone	ricoveri	gg degenza
R.S.A. - GORIZIA - GCA	3	4	82	5	5	510	5	5	137
R.S.A. - CORMONS	321	369	15.109	234	255	7.364	308	326	6.855
R.S.A. - GORIZIA	231	335	12.558	135	142	6.024	112	119	5.839
R.S.A. CASA VERDE - TRIESTE	458	509	12.961	346	360	10.172	305	320	9.179
R.S.A. IGEA - TRIESTE	923	1.046	27.183	703	746	25.258	262	273	23.024
R.S.A. MADEMAR - TRIESTE	947	1.098	25.710	556	618	20.830	322	341	10.426
R.S.A. OSPIZIO MARINO - GRADO	133	143	3.236	138	150	4.194	111	113	3.337
R.S.A. PINETA DEL CARSO	10	13	852						
R.S.A. PINETA-POLICLINICO TS	6	6	661	10	12	1.009	26	29	1.868
R.S.A. SAN GIUSTO - TRIESTE	384	501	13.960	221	324	7.013	364	375	5.431
R.S.A.-S.POLO MONFALCONE	295	326	11.885	270	292	8.569	325	346	9.743
<b>TOT RSA</b>	<b>3.557</b>	<b>4.350</b>	<b>124.197</b>	<b>2.415</b>	<b>2.904</b>	<b>90.943</b>	<b>1.963</b>	<b>2.247</b>	<b>75.839</b>
HOSPICE - RSA SAN POLO- MONF.	78	89	1.809	69	75	1.183	94	102	1.533
R.S.A. PINETA DEL CARSO - HOSPICE	355	372	5.227						
R.S.A. PINETA-POLICLINICO - HOSPICE	36	36	299	321	331	4.599	232	245	4.154
<b>TOT HOSPICE</b>	<b>457</b>	<b>497</b>	<b>7.335</b>	<b>388</b>	<b>406</b>	<b>5.782</b>	<b>326</b>	<b>347</b>	<b>5.687</b>

## VACCINAZIONI ANTI COVID19

Dosi vaccini anti-Covid19 EROGATE da ASUGI

31/12/2021

EROGATO ASUGI	tutte le età	erogate nel 2020	dosi erogate nel 2021
PRIMA DOSE	310.656	785	309.871
SECONDA DOSE	284.068		284.068
TERZA DOSE	124.456		124.456
<b>ASUGI dosi totali erogate</b>	<b>712.266</b>		<b>711.481</b>

Tipologia vaccino erogato ASUGI	D1	D2	D3	Totale	Erogato 2021
ANTI COVID-19 ADENOVIRUS - ASTRAZENECA	45.828	42.725		88.553	88.553
ANTI COVID-19 ADENOVIRUS - JOHNSON	6.914			6.914	6.914
ANTI COVID-19 mRNA - MODERNA	42.659	33.218	26.010	101.887	101.887
ANTI COVID-19 mRNA - PFIZER	215.255	201.211	98.446	514.912	514.127
<b>Totale complessivo</b>	<b>310.656</b>	<b>277.154</b>	<b>124.456</b>	<b>712.266</b>	<b>711.481</b>

Dati estratti da portale SISSR tramite applicativo Business Objects XI in data 20/01/2022

Le età sono calcolate come età effettiva al 31/12/2021

## SCREENING

<b>2.2 Gli screening oncologici in FVG</b>	
<b>SCREENING CERVICE UTERINA</b> Adesione allo screening della cervice uterina	% di adesione >= 60%

	Azienda	Gennaio - Dicembre 2020	Gennaio - Dicembre 2021*
Adesione al primo livello	ASUGI	63,8%	58,0%
	<b>FVG</b>	<b>64,4%</b>	<b>57,0%</b>

\* Le irraggiungibili 2021 non sono ancora disponibili

<b>2.2 Gli screening oncologici in FVG</b>	
<b>SCREENING CERVICE UTERINA</b> Lecture dei pap-test primari presso le sedi di attuale competenza fino a transizione del programma ultimata	> 80% dei pap test refertati entro 21 giorni dalla data di prelievo

	Azienda	PT REF <= 21GG	PT	%
Refertazione PT entro 21 gg	ASUGI	7.448	7.512	99,1
	<b>FVG</b>	<b>20.862</b>	<b>22.249</b>	<b>93,8</b>

<b>2.2 Gli screening oncologici in FVG</b>	
<b>SCREENING MAMMELLA</b> % dei casi con tempo di attesa per approfondimenti di secondo livello	<= 20 gg da esito positivo della mammografia di primo livello >= 80%

Area/Struttura	Nei tempi	Totale	% nei tempi
ASUGI - Trieste	468	696	67,2
ASUGI - Gorizia	117	409	28,6
ASUGI - Monfalcone	5	5	100,0
ASUGI	590	1110	53,2
<b>FVG</b>	<b>2.583</b>	<b>5.235</b>	<b>49,3</b>

Periodo di riferimento: gen-dic 2021

<b>2.2 Gli screening oncologici in FVG</b>	
<b>SCREENING MAMMELLA</b> % dei casi con tempo tra test di screening e intervento inferiore o uguale 60gg	>= 95%

Area/Struttura	Nei tempi	Totale	% nei tempi
ASUGI - Trieste	7	64	10,9
ASUGI - Gorizia	1	43	2,3
ASUGI	8	107	7,5
<b>FVG</b>	<b>69</b>	<b>373</b>	<b>18,5</b>

Periodo di riferimento: gen-dic 2021



<b>2.2 Gli screening oncologici in FVG</b>	
<b>SCREENING MAMMELLA</b> Tempo medio giorni tra data indicazione clinica (data esito positivo il liv) e intervento chirurgico	<= 30 gg

Struttura erogazione/azienda residenza	Media gg attesa	Volume
ASUGI - Trieste	56,5	61
ASUGI - Gorizia	20,6	22
ASUGI	47,0	83

**MODALITA DI CALCOLO:**

Sono considerati gli esami di secondo livello dell'anno 2021 riferiti a donne con un esito positivo di primo livello avvenuto nell'anno 2020 o 2021. Sono esclusi i casi con chemioterapia tra le date di ultimo esito di secondo livello e intervento.

Selezione casi con chemioterapia:

- SDO: Ricoveri con codice diagnosi V581\* oppure con codice intervento 9925 o 9928.

- Ambulatoriale: Codice 99.25 oppure 99.25.1

<b>2.2 Gli screening oncologici in FVG</b>	
<b>SCREENING MAMMELLA</b> Percentuale di early recall (casi con esito di secondo livello "sospeso" / totale dei casi chiusi dall'unità senologica)	<= 10%

Area/Struttura	Numero		% early recall
	Esiti sospesi	Esiti chiusi	
ASUGI - Trieste	70	632	11,1
ASUGI - Gorizia	31	363	8,5
ASUGI	101	995	10,2
<b>FVG</b>	<b>307</b>	<b>4.875</b>	<b>6,3</b>

Periodo di riferimento: gen-dic 2021

<b>2.2 Gli screening oncologici in FVG</b>	
<b>SCREENING MAMMELLA</b> Adesione allo screening mammella	>= 64%

Area/Struttura	Adesione grezza			Adesione corretta		
	Donne invitate	Donne screenate	Adesione (%)	Donne invitate	Donne screenate	Adesione (%)
ASUGI	37.513	21.463	57,21	33.246	21.463	64,6
<b>FVG</b>	<b>128.763</b>	<b>69.198</b>	<b>53,74</b>	<b>112.151</b>	<b>69.198</b>	<b>61,7</b>

Note: l'adesione corretta esclude al denominatore le donne con mammografia recente.

L'indicatore è calcolato sulla coorte di invitate gen-dic 2021.

Al denominatore sono presenti le donne non raggiunte telefonicamente.

## VOLUMI

Capitolo	Linea	Obiettivo aziendale	indicatore	target
6.1	Assistenza ospedaliera	Indicatori attività ospedaliera: Ripristino dei volumi relativi agli interventi chirurgici oggetto di monitoraggio dei tempi d'attesa ai livelli registrati nell'anno 2019	Volumi specifici per interventi chirurgici monitorati per i tempi d'attesa	>=volumi registrati nell'anno 2019 (Fonte: SDO) – vengono escluse gli interventi di protesi d'anca, colecistectomia laparoscopica, riparazione ernia inguinale emorroidectomia.

Fonte: Repository Regionale di Micro-Dati (RRMD)

SDO

Metodo: Selezionare le SDO con dimissione nel periodo di interesse  
Selezionare i codici di intervento e diagnosi indicati nella DGR 1815/2019  
Escludere i ricoveri di tipo urgente, TSO, parto non urgente

In repository tipo ricovero diverso da URGENTE DA PS, URGENTE IN REPARTO, TERAPIA SANITARIA OBBLIGATORIA, PARTO NON URGENTE

Selezionare solo i ricoveri per acuti

DRG diverso da 391 "NEONATO NORMALE" e reparto di dimissione diverso da "recupero e riabilitazione funzionale" o "lungodegenza" codici 28, 56, 75, 60

Escludere i ricoveri con priorità mancante

Contare i ricoveri

Ricoveri con dimissione a gen-dic 2019-

Periodo: 2020-2021

Erogatore: Presidio Ospedaliero

Elaborazione: 31/03/2022

			N° RICOVERI																	
			2020 GEN - DIC					2021 GEN - DIC					2019 GEN - DIC							
			A	B	C	D	Totale	A	B	C	D	Totale	A	B	C	D	Totale			
CASA DI CURA POLICLINICO TRIESTINO	1	Interventi chirurgici tumore maligno Mammella																1		
	3	Interventi chirurgici tumore maligno Colon		1	2	1			4	1	3				4	3	3			6
	4	Intervento chirurgico tumore maligno del Retto		1					1		1				1	2				2
	190	Artroscopia		75	376	146	6		603	64	399	144	2		609	65	410	232	5	712
	200	Protesi ginocchio		21	92	91	6		210	24	138	118	1		281	14	71	75		160
CASA DI CURA SANATORIO TRIESTINO	1	Interventi chirurgici tumore maligno Mammella		7					7			5			5	7				7
	2	Interventi chirurgici tumore maligno Prostata		19	1	3	1		24	4	1	13	1		19	23	7	4		34
	3	Interventi chirurgici tumore maligno Colon														2				2
	4	Intervento chirurgico tumore maligno del Retto														1				1
	7	Interventi chirurgici per tumore maligno della Tiroide																2		2
	180	TURP		26	30	80	7		143	12	8	93	1		114	30	22	83	1	136
	190	Artroscopia		5	47	161	2		215	8	35	204	6		253	14	86	95	1	196
	200	Protesi ginocchio		1	15	80	2		98		2	122			124		19	121	2	142
P.O. CATTINARA E MAGGIORE TS	1	Interventi chirurgici tumore maligno Mammella		259	3	1			263	290	1				291	263		1		264
	2	Interventi chirurgici tumore maligno Prostata		67	3				70	83	1		2		86	84				84
	3	Interventi chirurgici tumore maligno Colon		68					68	66			1		67	82	1			83
	4	Intervento chirurgico tumore maligno del Retto		40					40	34	1				35	26		1	1	28
	5	Interventi chirurgici tumore maligno dell'Utero		2					2							2				2
	6	Interventi chirurgici per Melanoma		25	2		2		29	31	5	5	1		42	57	3	3	1	64
	7	Interventi chirurgici per tumore maligno della Tiroide		30	5				35	29	1				30	38	7			45
	8	By pass aortocoronarico		38	25		1		64	39	38	2			79	46	77	2		125
	9	Angioplastica Coronarica (PTCA)		59	20	9			88	69	30	2			101	76	37	5		118
	10	Endoarteriectomia carotidea		22	24	12			58	12	30	7			49	36	37	4		77
	12	Interventi chirurgici tumore del Polmone		80	1		1		82	90			1		91	93	2	1	1	97
	14	Coronarografia		230	78	20	1		329	261	87	20	3		371	284	99	29	3	415
	15	Biopsia percutanea del Fegato		17	3		1		21	9	2		1		12	24	1	1	5	31
	180	TURP		12	26	7	3		48	2	5	12	9		28	18	22	6	1	47
	190	Artroscopia		5	1	1	1		8	2	11		3		16	1	11	6	2	20
	200	Protesi ginocchio		1	1	3			5	1	2	1	1		5	1	4	13		18

			N° RICOVERI														
			2020 GEN - DIC					2021 GEN - DIC					2019 GEN - DIC				
			A	B	C	D	Totale	A	B	C	D	Totale	A	B	C	D	Totale
P.O. GORIZIA E MONFALCONE	1	Interventi chirurgici tumore maligno Mammella	72	59	20	1	152	82	33	10	2	127	76	49	10		135
	2	Interventi chirurgici tumore maligno Prostata	15	17	12	1	45	12	14	33		59	9	17	14	2	42
	3	Interventi chirurgici tumore maligno Colon	25	7	1		33	42		1		43	26	7	1	1	35
	4	Intervento chirurgico tumore maligno del Retto	5	4		2	11	10		1		11	11	5	3	1	20
	5	Interventi chirurgici tumore maligno dell'Utero	10			2	12	12				12	5	5	1	2	13
	6	Interventi chirurgici per Melanoma	8	5	3		16	11	7			18	10	3	1		14
	7	Interventi chirurgici per tumore maligno della Tiroide	3				3	4				4	2	1			3
	15	Biopsia percutanea del Fegato	3				3	3				3	1				1
	180	TURP	7	14	19	16	56	7	6	19	13	45	5	10	27	24	66
	190	Artroscopia	9	11	33	14	67	17	12	22	13	64	18	43	68	28	157
	200	Protesi ginocchio	6	6	19	51	82	9	11	11	22	53	20	12	54	53	139

## TEMPI DI ATTESA

Capitolo	Linea	Obiettivo aziendale	indicatore	target
6.1	Assistenza ospedaliera	Indicatori attività ospedaliera: Ripristino dei volumi relativi agli interventi chirurgici oggetto di monitoraggio dei tempi d'attesa ai livelli registrati nell'anno 2019	% di interventi di protesi d'anca, colecistectomia laparoscopica, riparazione ernia inguinale emorroidectomia di classe A deve erogate entro 30 gg	>=90%

Fonte: Repository Regionale di Micro-Dati (RRMD)

SDO

Metodo: Selezionare le SDO con dimissione nel periodo di interesse

Selezionare i codici di intervento e diagnosi indicati nella DGR 1815/2019

Escludere i ricoveri di tipo urgente, TSO, parto non urgente

In repository tipo ricovero diverso da URGENTE DA PS, URGENTE IN REPARTO, TERAPIA SANITARIA OBBLIGATORIA, PARTO NON URGENTE

Selezionare solo i ricoveri per acuti

DRG diverso da 391 "NEONATO NORMALE" e reparto di dimissione diverso da "recupero e riabilitazione funzionale" o "lungodegenza" codici 28, 56, 75, 60

Escludere i ricoveri con priorità mancante

Contare i ricoveri

Periodo: Ricoveri con dimissione a gen-dic 2019-2020-2021

Erogatore: Presidio Ospedaliero

Elaborazione: 31/03/2022

			2020 GEN - DIC			2021 GEN - DIC			2019 GEN - DIC		
			A			A			A		
			N_RICOVERI_G ARANZIA	N_RICOVERI_T OT	PERC	N_RICOVERI_G ARANZIA	N_RICOVERI_TO T	PERC	N_RICOVERI_G ARANZIA	N_RICOVERI_T OT	PERC
CASA DI CURA POLICLINICO TRIESTINO	11	Intervento protesi anca	6	15	40	8	14	57,14	1	1	100
	13	Colecistectomia laparoscopica				1	1	100	3	4	75
	16	Emorroidectomia									
	17	Riparazione ernia inguinale	1	1	100	1	1	100		1	
CASA DI CURA SANATORIO TRIESTINO	11	Intervento protesi anca							1	1	100
	13	Colecistectomia laparoscopica									
	16	Emorroidectomia							4	4	100
	17	Riparazione ernia inguinale	5	6	83,33				5	5	100
P.O. CATTINARA E MAGGIORE TS	11	Intervento protesi anca		2		4	11	36,36	2	4	50
	13	Colecistectomia laparoscopica	6	33	18,18	6	20	30	10	53	18,87
	16	Emorroidectomia				3	9	33,33	3	5	60
	17	Riparazione ernia inguinale	4	9	44,44	2	5	40	7	21	33,33
P.O. GORIZIA E MONFALCONE	11	Intervento protesi anca	8	14	57,14	15	29	51,72	9	12	75
	13	Colecistectomia laparoscopica	44	50	88	21	28	75	61	72	84,72
	16	Emorroidectomia	5	8	62,5	4	5	80	13	15	86,67
	17	Riparazione ernia inguinale	55	64	85,94	16	25	64	67	80	83,75

Capitolo	Linea	Obiettivo aziendale	indicatore	target	note
12.2.2.4	Rispetto dei tempi di attesa dell'erogazione delle prestazioni sanitarie indifferibili	Rispetto dei tempi di attesa dell'erogazione delle prestazioni sanitarie indifferibili	%interventi oncologici classe A entro 30gg	>=90%	>=90%

Fonte: Repository Regionale di Micro-Dati (RRMD)  
SDO

Metodo: Selezionare le SDO con dimissione nel periodo di interesse  
Selezionare i codici di intervento e diagnosi indicati nella DGR 1815/2019  
Escludere i ricoveri di tipo urgente, TSO, parto non urgente  
In repository tipo ricovero diverso da URGENTE DA PS, URGENTE IN REPARTO, TERAPIA SANITARIA OBBLIGATORIA, PARTO NON URGENTE  
Selezionare solo i ricoveri per acuti  
DRG diverso da 391 "NEONATO NORMALE" e reparto di dimissione diverso da "recupero e riabilitazione funzionale" o "lungodegenza" codici 28, 56, 75, 60  
Escludere i ricoveri con priorità mancante  
Contare i ricoveri

Periodo: Ricoveri con dimissione a gen-ago 2019-2020-2021, gen-dic 2019  
Presidio

Erogatore: Ospedaliero

Elaborazione: 09/11/2021

			2020 GEN - DIC			2021 GEN - DIC			2019 GEN - DIC		
			A			A			A		
			N_RICOVERI_G ARANZIA	N_RICOVERI_T OT	PERC	N_RICOVERI_G ARANZIA	N_RICOVERI_T OT	PERC	N_RICOVERI_G ARANZIA	N_RICOVERI_T OT	PERC
CASA DI CURA POLICLINICO TRIESTINO	3	Interventi chirurgici tumore maligno Colon	1	1	100	1	1	100	2	3	66,67
	4	Intervento chirurgico tumore maligno del Retto		1					2	2	100
CASA DI CURA SANATORIO TRIESTINO	1	Interventi chirurgici tumore maligno Mammella	6	7	85,71				6	7	85,71
	2	Interventi chirurgici tumore maligno Prostata	15	19	78,95	2	4	50	10	23	43,48
	3	Interventi chirurgici tumore maligno Colon							2	2	100
	4	Intervento chirurgico tumore maligno del Retto							1	1	100
	7	Interventi chirurgici per tumore maligno della Tiroide									
P.O. CATTINARA E MAGGIORE TS	1	Interventi chirurgici tumore maligno Mammella	133	259	51,35	106	290	36,55	99	263	37,64
	2	Interventi chirurgici tumore maligno Prostata	34	67	50,75	28	83	33,73	15	84	17,86
	3	Interventi chirurgici tumore maligno Colon	24	68	35,29	23	66	34,85	22	82	26,83
	4	Intervento chirurgico tumore maligno del Retto	9	40	22,5	10	34	29,41	2	26	7,69
	5	Interventi chirurgici tumore maligno dell'Utero	2	2	100				1	2	50
	6	Interventi chirurgici per Melanoma	15	25	60	27	31	87,1	34	57	59,65
	7	Interventi chirurgici per tumore maligno della Tiroide	15	30	50	16	29	55,17	14	38	36,84
	12	Interventi chirurgici tumore del Polmone	72	80	90	76	90	84,44	60	93	64,52



			2020 GEN - DIC			2021 GEN - DIC			2019 GEN - DIC		
			A			A			A		
			N_RICOVERI_G ARANZIA	N_RICOVERI_T OT	PERC	N_RICOVERI_G ARANZIA	N_RICOVERI_T OT	PERC	N_RICOVERI_G ARANZIA	N_RICOVERI_T OT	PERC
P.O. GORIZIA E MONFALCON E	1	Interventi chirurgici tumore maligno Mammella	58	72	80,56	78	82	95,12	76	76	100
	2	Interventi chirurgici tumore maligno Prostata	12	15	80	9	12	75	8	9	88,89
	3	Interventi chirurgici tumore maligno Colon	21	25	84	32	42	76,19	24	26	92,31
	4	Intervento chirurgico tumore maligno del Retto	3	5	60	6	10	60	11	11	100
	5	Interventi chirurgici tumore maligno dell'Utero	10	10	100	11	12	91,67	4	5	80
	6	Interventi chirurgici per Melanoma	8	8	100	8	11	72,73	9	10	90
	7	Interventi chirurgici per tumore maligno della Tiroide	2	3	66,67	2	4	50	2	2	100

Capitolo	Linea	Obiettivo aziendale	indicatore	target	note
12.2.2.4	Rispetto dei tempi di attesa dell'erogazione delle prestazioni sanitarie indifferibili	Rispetto dei tempi di attesa dell'erogazione delle prestazioni sanitarie indifferibili	%interventi oncologici classe B entro 60gg	>=90%	>=90%

Fonte: Repository Regionale di Micro-Dati (RRMD)  
SDO

Metodo: Selezionare le SDO con dimissione nel periodo di interesse  
Selezionare i codici di intervento e diagnosi indicati nella DGR 1815/2019  
Escludere i ricoveri di tipo urgente, TSO, parto non urgente  
In repository tipo ricovero diverso da URGENTE DA PS, URGENTE IN REPARTO, TERAPIA SANITARIA OBBLIGATORIA, PARTO NON URGENTE  
Selezionare solo i ricoveri per acuti  
DRG diverso da 391 "NEONATO NORMALE" e reparto di dimissione diverso da "recupero e riabilitazione funzionale" o "lungodegenza" codici 28, 56, 75, 60  
Escludere i ricoveri con priorità mancante  
Contare i ricoveri

Periodo: Ricoveri con dimissione a gen-dic 2019-2020-2021

Presidio

Erogatore: Ospedaliero

Elaborazione: 31/03/2022

			2020 GEN - DIC			2021 GEN - DIC			2019 GEN - DIC		
			B			B			B		
			N_RICOVERI_GA RANZIA	N_RICOVERI _TOT	PERC	N_RICOVERI_GA RANZIA	N_RICOVERI_ TOT	PERC	N_RICOVERI_GAR ANZIA	N_RICOVER I_TOT	PERC
CASA DI CURA POLICLINICO TRIESTINO	1	Interventi chirurgici tumore maligno Mammella						1	1	100	
	3	Interventi chirurgici tumore maligno Colon	2	2	100	3	3	100	3	100	
	4	Intervento chirurgico tumore maligno del Retto				1	1	100			
CASA DI CURA SANATORIO TRIESTINO	1	Interventi chirurgici tumore maligno Mammella									
	2	Interventi chirurgici tumore maligno Prostata	1	1	100	1	1	100	3	7	42,86
	3	Interventi chirurgici tumore maligno Colon									
	4	Intervento chirurgico tumore maligno del Retto									
	7	Interventi chirurgici per tumore maligno della Tiroide									
P.O. CATTINARA E MAGGIORE TS	1	Interventi chirurgici tumore maligno Mammella	3	3	100	1	1	100			
	2	Interventi chirurgici tumore maligno Prostata	1	3	33,33		1				
	3	Interventi chirurgici tumore maligno Colon							1	1	100
	4	Intervento chirurgico tumore maligno del Retto					1				
	5	Interventi chirurgici tumore maligno dell'Utero									
	6	Interventi chirurgici per Melanoma	2	2	100	5	5	100	3	3	100
	7	Interventi chirurgici per tumore maligno della Tiroide	1	5	20		1		2	7	28,57
	12	Interventi chirurgici tumore del Polmone	1	1	100				2	2	100

			2020 GEN - DIC			2021 GEN - DIC			2019 GEN - DIC		
			A			A			A		
			N_RICOVERI_GA RANZIA	N_RICOVERI_TO T	PERC	N_RICOVERI_GA RANZIA	N_RICOVERI_TO T	PERC	N_RICOVERI_G ARANZIA	N_RICOVERI_TO T	PERC
P.O. GORIZIA E MONFALCONE	1	Interventi chirurgici tumore maligno Mammella	59	59	100	33	33	100	48	49	97,96
	2	Interventi chirurgici tumore maligno Prostata	16	17	94,12	13	14	92,86	16	17	94,12
	3	Interventi chirurgici tumore maligno Colon	7	7	100				7	7	100
	4	Intervento chirurgico tumore maligno del Retto	3	4	75				5	5	100
	5	Interventi chirurgici tumore maligno dell' Utero							4	5	80
	6	Interventi chirurgici per Melanoma	5	5	100	7	7	100	3	3	100
	7	Interventi chirurgici per tumore maligno della Tiroide							1	1	100

Capitolo	Linea	Obiettivo aziendale	indicatore	target	note
12.2.2.4	Rispetto dei tempi di attesa dell'erogazione delle prestazioni sanitarie indifferibili	Rispetto dei tempi di attesa dell'erogazione delle prestazioni sanitarie indifferibili	%interventi oncologici classe C entro 180gg	>=90%	>=90%

Fonte: Repository Regionale di Micro-Dati (RRMD)  
SDO

Metodo: Selezionare le SDO con dimissione nel periodo di interesse  
Selezionare i codici di intervento e diagnosi indicati nella DGR 1815/2019  
Escludere i ricoveri di tipo urgente, TSO, parto non urgente  
In repository tipo ricovero diverso da URGENTE DA PS, URGENTE IN REPARTO, TERAPIA SANITARIA OBBLIGATORIA, PARTO NON URGENTE  
Selezionare solo i ricoveri per acuti  
DRG diverso da 391 "NEONATO NORMALE" e reparto di dimissione diverso da "recupero e riabilitazione funzionale" o "lungodegenza" codici 28, 56, 75, 60  
Escludere i ricoveri con priorità mancante  
Contare i ricoveri

Periodo: Ricoveri con dimissione a gen-ago 2019-2020-2021, gen-dic 2019  
Presidio

Erogatore: Ospedaliero

Elaborazione: 09/11/2021

			2020 GEN - DIC			2021 GEN - DIC			2019 GEN - DIC		
			C			C			C		
			N_RICOVERI_G ARANZIA	N_RICOVERI_T OT	PERC	N_RICOVERI_G ARANZIA	N_RICOVERI_T OT	PERC	N_RICOVERI_G ARANZIA	N_RICOVERI_T OT	PERC
CASA DI CURA POLICLINICO TRIESTINO	3	Interventi chirurgici tumore maligno Colon	1	1	100						
CASA DI CURA SANATORIO TRIESTINO	1	Interventi chirurgici tumore maligno Mammella				5	5	100			
	2	Interventi chirurgici tumore maligno Prostata	3	3	100	12	13	92,31		4	
	7	Interventi chirurgici per tumore maligno della Tiroide							2	2	100
P.O. CATTINARA E MAGGIORE TS	1	Interventi chirurgici tumore maligno Mammella	1	1	100				1	1	100
	4	Intervento chirurgico tumore maligno del Retto							1	1	100
	6	Interventi chirurgici per Melanoma				5	5	100	3	3	100
	12	Interventi chirurgici tumore del Polmone							1	1	100
P.O. GORIZIA E MONFALCONE	1	Interventi chirurgici tumore maligno Mammella	20	20	100	10	10	100	10	10	100
	2	Interventi chirurgici tumore maligno Prostata	12	12	100	33	33	100	14	14	100
	3	Interventi chirurgici tumore maligno Colon	1	1	100	1	1	100	1	1	100
	4	Intervento chirurgico tumore maligno del Retto				1	1	100	3	3	100
	5	Interventi chirurgici tumore maligno dell'Utero							1	1	100
	6	Interventi chirurgici per Melanoma	3	3	100				1	1	100

Capitolo	Linea	Obiettivo aziendale	indicatore	target	note
12.2.2.4	Rispetto dei tempi di attesa dell'erogazione delle prestazioni sanitarie indifferibili	Rispetto dei tempi di attesa dell'erogazione delle prestazioni sanitarie indifferibili	%interventi oncologici classe D entro 12 mesi	>=90%	>=90%

Fonte: Repository Regionale di Micro-Dati (RRMD)  
SDO

Metodo: Selezionare le SDO con dimissione nel periodo di interesse  
Selezionare i codici di intervento e diagnosi indicati nella DGR 1815/2019  
Escludere i ricoveri di tipo urgente, TSO, parto non urgente  
In repository tipo ricovero diverso da URGENTE DA PS, URGENTE IN REPARTO, TERAPIA SANITARIA OBBLIGATORIA, PARTO NON URGENTE  
Selezionare solo i ricoveri per acuti  
DRG diverso da 391 "NEONATO NORMALE" e reparto di dimissione diverso da "recupero e riabilitazione funzionale" o "lungodegenza" codici 28, 56, 75, 60  
Escludere i ricoveri con priorità mancante  
Contare i ricoveri

Periodo: Ricoveri con dimissione a gen-dic 2019-2020-2021  
Presidio

Erogatore: Ospedaliero

Elaborazione: 31/03/2022

			2020 GEN - DIC			2021 GEN - DIC			2019 GEN - DIC		
			D			D			D		
			N_RICOVERI_G ARANZIA	N_RICOVERI_T OT	PERC	N_RICOVERI_G ARANZIA	N_RICOVERI_T OT	PERC	N_RICOVERI_G ARANZIA	N_RICOVERI_T OT	PERC
CASA DI CURA SANATORIO TRIESTINO	2	Interventi chirurgici tumore maligno Prostata	1	1	100	1	1	100			
P.O. CATTINARA E MAGGIORE TS	2	Interventi chirurgici tumore maligno Prostata				2	2	100			
	3	Interventi chirurgici tumore maligno Colon				1	1	100			
	4	Intervento chirurgico tumore maligno del Retto							1	1	100
	6	Interventi chirurgici per Melanoma	2	2	100	1	1	100	1	1	100
	12	Interventi chirurgici tumore del Polmone	1	1	100	1	1	100	1	1	100
P.O. GORIZIA E MONFALCONE	1	Interventi chirurgici tumore maligno Mammella	1	1	100	2	2	100			
	2	Interventi chirurgici tumore maligno Prostata	1	1	100				2	2	100
	3	Interventi chirurgici tumore maligno Colon							1	1	100
	4	Intervento chirurgico tumore maligno del Retto	2	2	100				1	1	100
	5	Interventi chirurgici tumore maligno dell'Utero	2	2	100				2	2	100



Capitolo	Linea	Obiettivo aziendale	indicatore	target	note
12.2.2.4	Rispetto dei tempi di attesa dell'erogazione delle prestazioni sanitarie indifferibili	Rispetto dei tempi di attesa dell'erogazione delle prestazioni sanitarie indifferibili	%interventi non oncologici classe A (elenco PNGLA) entro 30gg	>=90%	>=90%

Fonte: Repository Regionale di Micro-Dati (RRMD)  
SDO

Metodo: Selezionare le SDO con dimissione nel periodo di interesse  
Selezionare i codici di intervento e diagnosi indicati nella DGR 1815/2019  
Escludere i ricoveri di tipo urgente, TSO, parto non urgente  
In repository tipo ricovero diverso da URGENTE DA PS, URGENTE IN REPARTO, TERAPIA SANITARIA OBBLIGATORIA, PARTO NON URGENTE  
Selezionare solo i ricoveri per acuti  
DRG diverso da 391 "NEONATO NORMALE" e reparto di dimissione diverso da "recupero e riabilitazione funzionale" o "lungodegenza" codici 28, 56, 75, 60  
Escludere i ricoveri con priorità mancante  
Contare i ricoveri

Periodo: Ricoveri con dimissione a gen-dic 2019-2020-2021

Presidio

Erogatore: Ospedaliero

Elaborazione: 31/03/2022

			2020 GEN - DIC			2021 GEN - DIC			2019 GEN - DIC		
			A			A			A		
			N_RICOVERI_GA RANZIA	N_RICOVERI_TO T	PERC	N_RICOVERI_GA RANZIA	N_RICOVERI_TO T	PERC	N_RICOVERI_GA RANZIA	N_RICOVERI_TO T	PERC
CASA DI CURA POLICLINICO TRIESTINO	190	Artroscopia	70	75	93,33	61	64	95,31	60	65	92,31
	200	Protesi ginocchio	12	21	57,14	12	24	50	4	14	28,57
CASA DI CURA SANATORIO TRIESTINO	180	TURP	19	26	73,08	5	12	41,67	6	30	20
	190	Artroscopia	2	5	40	7	8	87,5	11	14	78,57
	200	Protesi ginocchio		1							
P.O. CATTINARA E MAGGIORE TS	8	By pass aortocoronaric o	38	38	100	39	39	100	44	46	95,65
	9	Angioplastica Coronarica (PTCA)	59	59	100	67	69	97,1	76	76	100
	10	Endoarteriecto mia carotidea	18	22	81,82	9	12	75	14	36	38,89
	14	Coronarografia	230	230	100	259	261	99,23	281	284	98,94
	15	Biopsia percutanea del Fegato	16	17	94,12	7	9	77,78	22	24	91,67
	180	TURP	7	12	58,33	1	2	50	1	18	5,56
	190	Artroscopia	4	5	80	2	2	100	1	1	100
	200	Protesi ginocchio		1		1	1	100	1	1	100
P.O. GORIZIA E MONFALCONE	15	Biopsia percutanea del Fegato	3	3	100	3	3	100	1	1	100
	180	TURP	7	7	100	6	7	85,71	5	5	100
	190	Artroscopia	8	9	88,89	13	17	76,47	16	18	88,89
	200	Protesi ginocchio	6	6	100	6	9	66,67	15	20	75

## **PREVENZIONE**

### **Stato dell'arte**

Il **Dipartimento di Prevenzione (DIP)** è così organizzato:

#### **SC Igiene degli Alimenti di Origine Animale**

La Struttura Complessa Igiene degli Alimenti di Origine Animale svolge attività di controllo sulla corretta applicazione delle normative comunitarie e nazionali in materia di sicurezza degli alimenti di origine animale nelle fasi di macellazione, conservazione, trasformazione, lavorazione, deposito, trasporto e vendita.

#### **Accertamenti clinici e legali per le finalità pubbliche**

Accertamenti Clinici e Legali per le Finalità Pubbliche provvede ad effettuare accertamenti sanitari di carattere medico-legale su richiesta di privati o di enti pubblici, in base a disposizioni di legge, e a rilasciare i corrispondenti certificati o verbali.

#### **SC Centro Regionale Unico Amianto – CRUA**

Il Centro Regionale Unico Amianto (CRUA) è il Centro Regionale cui possono rivolgersi:

- tutti i cittadini direttamente o per il tramite di patronati e/o associazioni ex esposti amianto che hanno avuto pregressa esposizione professionale, domestica od ambientale all'amianto o a prodotti / manufatti contenenti amianto;
- i cittadini che desiderano informazioni relativamente alla bonifica / rimozione di materiali in amianto;
- i MMG relativamente alla sorveglianza sanitaria dei loro iscritti qualora abbiano avuto pregresse esposizioni ad amianto.

#### **SC Igiene degli Alimenti e della Nutrizione**

Svolge attività di prevenzione, controllo e monitoraggio della adeguatezza delle imprese del settore alimentare e dei prodotti alimentari (esclusi quelli di competenza veterinaria), sorveglia e indaga su casi presunti o accertati di tossinfezioni alimentari, sorveglia e controlla le acque destinate al consumo umano e il commercio/utilizzo dei prodotti fitosanitari, previene le intossicazioni da funghi attraverso l'Ispettorato Micologico.

La Struttura favorisce la salute della popolazione attraverso azioni di promozione, prevenzione e controllo di una alimentazione sana, sicura e sostenibile, gestendo gli aspetti igienici e nutrizionali degli alimenti e delle bevande e integrandosi con le altre Strutture sanitarie aziendali e extra-aziendali, con Enti e Pubbliche Amministrazioni, con il mondo della scuola, con le imprese ed associazioni di categoria del settore alimentare e non.

Effettua interventi di sorveglianza e promozione nutrizionale, rilevamenti dello stato nutrizionale per gruppi di popolazione, consulenza sui capitolati di ristorazione collettiva e verifica della qualità nutrizionale dei pasti, predisposizione, verifica e controllo delle tabelle dietetiche, proposte formative e di aggiornamento.

#### **SC Igiene e Sanità Pubblica**

La Struttura garantisce, nell'ambito della Prevenzione collettiva e sanità pubblica, le attività di sorveglianza, prevenzione e controllo delle malattie infettive e parassitarie, inclusi i programmi vaccinali, la tutela della salute e della sicurezza negli ambienti aperti e confinati, la sorveglianza e prevenzione delle malattie croniche, inclusa la promozione di stili di vita sani ed i programmi organizzati di screening, anche in collaborazione con altre strutture aziendali.

#### **Funzioni della Struttura**

- sorveglianza, prevenzione e controllo delle malattie infettive e parassitarie, inclusi i programmi vaccinali

- tutela della salute e della sicurezza degli ambienti aperti e confinati
- istruzione delle pratiche di competenza in funzione delle procedure di rilevanza penale ed amministrativa, anche attivate da altre Istituzioni, collaborazione all'istruzione delle stesse, per quanto di competenza, con la Direzione dipartimentale;
- partecipazione alla rete di sorveglianza e prevenzione delle malattie croniche, inclusi la promozione di stili di vita sani e dei programmi organizzati di screening;
- collaborazione con le altre Strutture aziendali e le Aziende Sanitarie della regione, con i medici di medicina generale ed i pediatri di libera scelta, gli Enti, le Istituzioni ed i portatori di interesse presenti sul territorio per le attività di promozione della salute e prevenzione;
- ogni altra funzione non specificata o di nuova introduzione, riconducibile per analogia al mandato della Struttura.

### **SC Sanità Animale**

La SC Sanità Animale garantisce la salute ed il benessere degli animali a tutela degli animali stessi e dei cittadini e consumatori nonché protegge l'ambiente dai rischi legati all'attività zootecnica e si rivolge a proprietari e/o detentori di animali, veterinari libero professionisti, aziende di autotrasporto animali, amministrazioni locali, associazioni di categoria e cittadini in genere.

Inoltre tutela la salute del consumatore mediante azioni di ispezione e controllo igienico-sanitario dei prodotti di origine animale in tutte le fasi della produzione, commercializzazione, trasporto e vendita (notifiche di inizio o variazione di attività commerciali, registrazione delle imprese, rilascio pareri igienico sanitari, certificazioni, autorizzazioni, etc.) e mediante l'effettuazione di indagini e sopralluoghi atti a determinare le cause di malattie alimentari o ad identificare prodotti di origine animale oggetto di notifica di allerta sanitaria da parte della Regione FVG, rivolgendosi ad attività commerciali, amministrazioni locali, organi di stato, associazioni di categoria e cittadini in genere.

### **SC Prevenzione e sicurezza negli ambienti di lavoro**

La Struttura Complessa Prevenzione e sicurezza negli ambienti di lavoro è la struttura del Dipartimento di prevenzione dell'Azienda Sanitaria cui sono attribuite le funzioni di vigilanza e prevenzione in materia di salute e sicurezza dei lavoratori nei luoghi di lavoro. La Struttura è multidisciplinare: vi operano infatti professionisti con competenze sia nell'ambito sanitario che tecnico (medici, assistenti sanitari, ingegneri, tecnici della prevenzione).

Opera attraverso interventi negli ambienti di lavoro, finalizzati alla verifica del rispetto della normativa in materia di salute e sicurezza dei lavoratori, oltre che con attività di assistenza ed informazione ad aziende, lavoratori e loro rappresentanti, ed effettua iniziative di promozione della cultura della sicurezza, in forma coordinata ed integrata con le parti sociali e le istituzionali presenti sul territorio.

#### **Funzioni della Struttura**

Svolge attività di controllo e verifica, attività sanitarie, attività di igiene industriale e di laboratorio, attività amministrative/autorizzative ed attività di informazione, formazione ed assistenza negli ambiti di competenza.

L'assistenza in particolare riguarda lavoratori ed ex lavoratori, cui vengono fornite informazioni e supporto per la tutela dei propri diritti anche in funzione della loro pregressa attività (ad esempio in caso di esposizione ad amianto).

La struttura, in collaborazione con la Magistratura e gli altri organi di polizia giudiziaria, svolge attività di indagine in regime di pronta disponibilità sulle 24 ore al fine di intervenire immediatamente nel caso accadano infortuni sul lavoro, per verificare le modalità di accadimento degli stessi e prevenire ulteriori effetti di eventuali situazioni di rischio.

In collaborazione con la Magistratura e gli altri organi di polizia giudiziaria vengono svolti accertamenti mirati ad individuare i soggetti responsabili dell'accadimento di infortuni sul lavoro o del determinarsi di malattie professionali.

La Struttura svolge un'intensa attività di prevenzione e vigilanza sugli impianti ad alto rischio nell'ambito soprattutto del comparto metallurgico e portuale, particolarmente sviluppati nella provincia di Trieste.

Relativamente alle principali linee di attività, una menzione particolare merita quella relativa al "rischio amianto", che va dall'esame della documentazione e dei piani di lavoro mirati all'attività di rimozione del minerale, all'effettuazione di sopralluoghi al fine di verificare le condizioni dei cantieri prima, durante ed alla fine dei lavori di bonifica (per la cosiddetta "restituibilità all'uso" degli ambienti oggetti di intervento). In tale contesto, anche in collaborazione con l'Agenzia Regionale per la Protezione dell'Ambiente, vengono effettuati anche eventuali campionamenti mirati alla verifica della presenza di amianto nei materiali ed alla presenza di fibre areodisperse. Tale attività, svolta nell'ambito della Struttura Semplice Igiene Tecnica del Lavoro, comprende anche il controllo sul corretto smaltimento dei rifiuti presso le discariche autorizzate.

### **SSD Medicina del Lavoro**

La struttura semplice dipartimentale Medicina del lavoro assicura le seguenti attività e prestazioni:

- attività di medico competente per terzi convenzionati (sorveglianza sanitaria)
- rilascio certificato di idoneità psicofisica per lo svolgimento dell'attività di fochino
- rilascio certificato medico per l'idoneità all'impiego di gas tossici
- rilascio certificato medico per conduttori di generatori a vapore esami ematici e strumentali per dipendenti ASUGI
- esami strumentali su richiesta di medici competenti privati
- ricerca di assenza di stupefacenti/sostanze psicotrope urinarie (test di primo livello) su richiesta di medici competenti privati
- test ergovisivi per idoneità alla patente di guida
- consulenze e sopralluoghi negli ambienti di lavoro

L'attività è ad accesso programmato.

Su richiesta e qualora gli ambienti lo consentano, gli esami strumentali e visite mediche vengono effettuate sul posto di lavoro.

### **SSD Sicurezza impiantistica**

Struttura tecnica preposta alle verifiche periodiche per la seguente tipologia di impianti:

- Apparecchi di sollevamento,
- Ascensori e montacarichi e piattaforme elevatrici per disabili
- Insiemi, attrezzature ed apparecchi a pressione
- Impianti di riscaldamento (generatori di calore)
- Impianti di messa a terra, impianti di protezione dalle scariche atmosferiche e impianti elettrici installati in luoghi con pericolo di esplosione (con riferimento a D.P.R. 462/01 e s.m.i.)

### **Unità Funzionale di Medicina dello Sport (UFAMS) Area Isontina**

L'UFAMS è stata istituita nel 2017 (decreto 365/2017) ha come finalità la tutela della salute di coloro che praticano attività sportiva agonistica non professionistica.

L'UFAMS si caratterizza come organizzazione trasversale aziendale nel quale confluiscono diversi professionisti con competenze e specialità specifiche che mantengono l'afferenza gerarchica con la struttura d'appartenenza.

Le prestazioni erogate sono:

- visite mediche per il rilascio della certificazione dell'idoneità all'attività sportiva agonistica non professionistica (Decreto Ministeriale del 18.2.1982) di I livello
- informazione ed educazione sanitaria;
- rilevazione epidemiologico-statistica sulla popolazione sportiva;
- attività di formazione e aggiornamento di operatori sanitari e sportivi.

## 6. Politiche del personale

### 6.1 Relazione descrittiva manovra del personale 2021

#### Il contesto di riferimento

La manovra del personale 2021 è stata impostata in continuità con quella del 2020, improntata all'applicazione del processo di riordino organizzativo dell'assetto istituzionale del SSR, come delineato dalla LR 17 dicembre 2018, n. 27, che ha disposto la costituzione e l'avvio dell'Azienda Sanitaria Universitaria Giuliano Isontina.

La gestione del personale nel periodo di riferimento è stata ancora pesantemente condizionata dallo stato di emergenza pandemica da covid-19, di cui si relazionerà di seguito. Sulla scorta di quanto attuato nel 2020, da un lato sono proseguite le manovre di reclutamento straordinario necessarie a fronteggiare l'emergenza, seguendo evidentemente l'andamento altalenante della stessa, dall'altro si è provveduto a garantire il personale funzionale alle attività sanitarie di carattere ordinario. Il tutto in un contesto di generalizzata difficoltà di reperimento di risorse, in particolare per i profili medici e delle professioni sanitarie.

#### La gestione dell'emergenza da Covid 19

Come in precedenza, si è fatto ricorso alle seguenti forme ordinarie e straordinarie di reclutamento, previa adozione di provvedimenti specificamente dedicati all'emergenza:

- assunzioni con rapporto subordinato a tempo indeterminato e determinato mediante strumenti ordinari, quali graduatoria concorsuali e di avviso pubblico, seppure riferiti a esigenze straordinarie, come consentito dal D.L. 18/2020, dal D.L. 34/2020, dal D.L. 104/2020 e dal D.L. 73/2021;
- personale esterno con rapporto di lavoro autonomo, anche di collaborazione Coordinata e Continuativa, ai sensi del D.L. 18/2020, del D.L. 34/2020 e del D.L. 104/2020;
- personale somministrato, ai sensi del D.Lgs. 81/2015.

Sono inoltre proseguite le assunzioni di medici specializzandi, a partire dal III anno di formazione, a tempo determinato e parziale ai sensi della L. 145/18 e s.m. e i. e dell'Accordo tra la Regione Autonoma Friuli Venezia Giulia e le Università degli Studi di Trieste e di Udine disciplinante le modalità di svolgimento della formazione per l'assunzione a tempo determinato dei medici specializzandi ai sensi della L. 30 dicembre 2018, n. 145" approvato con D.G.R. n. 1222 del 7.08.2020.

Un rilevante sforzo organizzativo è stato profuso nel dare impulso alla campagna vaccinale: la strategia si è basata in particolare su un massiccio coinvolgimento dei medici specializzandi, anche iscritti ai primi due anni di corso, in accordo con l'università degli Studi di Trieste. In particolare, ai sensi di quanto previsto in merito dalla L. 178/20 ed in base al Protocollo d'intesa tra il Governo, le Regioni e le Province Autonome e le Associazioni dei Medici in formazione specialistica, finalizzato a definire la cornice nazionale e le modalità per il coinvolgimento dei medici specializzandi nella campagna vaccinale nazionale, nonché al Protocollo di Intesa tra l'Università degli Studi di Trieste, la Regione Friuli Venezia Giulia e l'ASUGI, per il coinvolgimento dei medici e odontoiatri in formazione specialistica nella campagna di vaccinazione anti COVID19, sottoscritto in data 22.03.21, è stata avviata specifica procedura che ha portato al reclutamento, nel periodo di riferimento, di 362 specializzandi. Ulteriori specializzandi, a partire dal III anno di formazione, sono stati reclutati ai sensi del D.L. 18/20 art. 2-bis c. 1 lett. a) mediante i bandi all'uopo emessi dall'A.R.C.S.

Per il dettaglio delle acquisizioni effettuate relative all'emergenza, si rimanda all'allegata tabella 26-b.

#### I costi del personale

Si ricorda che, con le Linee annuali per la gestione del Servizio Sanitario Regionale per l'anno 2021, approvate in via definitiva con DGR n. 189 dd. 12.02.2021, è stato esplicitato il limite di spesa cui le Aziende debbono conformarsi, ridefinito per l'A.S.U.G.I. in **€ 259.561.047,53**.

La spesa del 2021 rilevata a consuntivo è stata computata secondo la modalità definite dalla disciplina regionale sopra richiamata e dalle indicazioni infrannuali, nonché nel rispetto delle prescrizioni ricevute in sede di consuntivo nell'ambito delle "Direttive, criteri, modalità ed elementi economico – finanziari per la redazione del bilancio di esercizio 2022" di cui alla nota prot. 16607/P dd. 29.04.2022. Il costo del personale sostenuto e computato in base a detti criteri attesta il pieno rispetto del citato vincolo, come evidenziato nell'allegata tabella di monitoraggio 26a.

### La dotazione organica

Con Decreto n. 289 dd. 14.04.2021 l'A.S.U.G.I. ha approvato il Piano Attuativo ed il Bilancio preventivo per l'anno 2021, includente la Manovra del personale.

Successivamente, con Decreto n. 604 dd. 15.07.2021, è stato adottato il Piano Triennale dei Fabbisogni del Personale 2021–23, a seguito dell'approvazione regionale di cui al Decreto n. 1700/SPS dd. 30.06.2021 e conformemente alle disposizioni contenute negli artt. 6 e 6-ter del D.Lgs 165/2001, nel D.P.C.M. 8 maggio 2018 e nella DGR 189/2021.

Si attesta che detto piano è stato inviato al Dipartimento della Funzione Pubblica, mediante l'apposita piattaforma ministeriale di cui all'art. 60 del D.Lgs. 165/01 e s.m. e i., come prescritto dall'artt. 6-ter c. 5 del medesimo decreto Legislativo, entro la scadenza ivi prevista.

Tenendo conto del descritto contesto, al di là delle procedure di reclutamento straordinarie connesse all'emergenza pandemica, la manovra è stata gestita in corso d'anno mirando in primis a garantire il personale indispensabile al funzionamento dei servizi sanitari ed al rispetto dei L.E.A., procedendo primariamente al completamento della manovra 2020, per quanto attiene alle assunzioni già programmate e riconducibili in massima parte alla sostituzione di cessazioni avvenute nell'anno stesso o nel precedente.

In secondo luogo si è provveduto ad avviare le azioni di competenza del 2021, connesse alle dinamiche del personale che nel tempo si sono susseguite, relativamente all'esito delle procedure di reclutamento, alle numerose uscite di professionisti in particolare sanitari, alle assenze a vario titolo che hanno conosciuto un notevole incremento correlatamente all'emergenza. Il tutto è stato realizzato in applicazione del suddetto Piano Triennale dei Fabbisogni del Personale.

La dotazione di personale derivante dalle manovre realizzate nel 2021 viene analiticamente rappresentata nella seguente tabella, con separata indicazione delle risorse acquisite per l'emergenza.

MANOVRA 2021 ASUGI		Dotazione al 31/12/2020	Assunzioni 2021	Cessazioni 2021	Dotazione al 31/12/2021	Di cui personale covid al 31/12/2021
Profilo	Cat					
<b>RUOLO SANITARIO</b>						
DIRIGENZA RUOLO SANITARIO						
Medici		889	94	64	919	42
Odontoiatri		6	1	0	7	
Veterinari		14	6	3	17	
Chimici		1	0	0	1	
Farmacisti		19	2	1	20	2
Biologi		16	0	1	15	2

Psicologi		71	6	2	75	
Fisici		8	1	2	7	
Dirigenti professioni sanitarie		11	1	0	12	
<b>TOTALE Dirigenti Ruolo Sanitario</b>		<b>1035</b>	<b>111</b>	<b>73</b>	<b>1073</b>	<b>46</b>
<b>PROFESSIONI SANITARIE INFERMIERISTICHE</b>						
Ex. 8 BIS	DS	1	0	1	0	
Infermieri	DS	47	0	7	40	
Infermieri	D	2445	192	165	2472	251
Infermieri caposala	DS	1	0	1	0	
Infermieri pediatrici		3	0	0	3	
Ostetriche		55	7	5	57	
<b>PROFESSIONI TECNICO-SANITARIE</b>						
Tecnici audiometristi	D	4	2	1	5	
Tecnici sanitari di lab. biomedico	DS	0	0	0	0	
Tecnici sanitari laboratorio biomedico	D	187	14	19	182	22
Tecnici sanitari radiologia medica	DS	3	0	1	2	
Tecnici sanitari radiologia medica	D	140	12	10	142	
Tecnici neurofisiopatologia	D	27	0	2	25	
Tecnici Perfusionisti	D	12	3	3	12	
Igienisti dentali	D	1	0	0	1	
Odontotecnici	D	2	0	0	2	
Dietisti	DS	1	0	0	1	
Dietisti	D	18	4	2	20	
<b>PROFESSIONI SANITARIE RIABILITATIVE</b>						
Podologi	D	1	0	0	1	
Fisioterapisti	DS	2	0	0	2	
Fisioterapisti	D	160	7	7	160	
Logopedisti	D	36	4	4	36	
Ortottisti	D	6	1	0	7	
Terapisti neuro e psicomotricità età evolutiva	D	6	1	0	7	
Tecnici riabilitazione psichiatrica	D	13	5	0	18	
Terapisti occupazionali	D	2	0	0	2	
Educatori Professionali	D	11	0	0	11	
Massaggiatori non vedenti	D	5	0	0	5	
<b>PROFESSIONI SANITARIE PREVENZIONE</b>						



Tecnici prevenzione nei luoghi di lavoro	DS	4	0	1	3	
Tecnici prevenzione amb. e luoghi di lavoro	D	51	12	8	55	
Assistenti sanitari	DS	9	0	4	5	
Assistenti sanitari	D	57	4	5	56	4
<b>PROFILI A ESAURIMENTO</b>						
Infermieri Generici Esperti	C	41	0	20	21	
Infermieri Psichiatrici Esperti	C	4	0	1	3	
Puericultrice esperta	C	1	0	0	1	
<b>TOTALE ruolo sanitario Comparto</b>		<b>3356</b>	<b>268</b>	<b>267</b>	<b>3357</b>	<b>277</b>
<b>TOTALE RUOLO SANITARIO</b>		<b>4391</b>	<b>379</b>	<b>340</b>	<b>4430</b>	<b>323</b>
<b>RUOLO PROFESSIONALE</b>						
Ingegneri		13	3	1	15	
Architetti		1	0	0	1	
<b>TOTALE RUOLO PROFESSIONALE</b>		<b>14</b>	<b>3</b>	<b>1</b>	<b>16</b>	<b>0</b>
<b>RUOLO SOCIOSANITARIO</b>						
Dirigenti assistenti sociali		1	0	1	0	
Dirigenti Sociologi		1	0	0	1	
Collaboratori prof.li - assistenti sociali senior	DS	3	0	1	2	
Collaboratori prof.li - assistenti sociali	D	33	1	1	33	
Operatori socio-sanitari (OSS)	BS	978	67	47	998	111
<b>TOTALE RUOLO SOCIOSANITARIO</b>		<b>1016</b>	<b>68</b>	<b>50</b>	<b>1034</b>	<b>111</b>
<b>RUOLO TECNICO</b>						
Dirigenti Analisti		1	1	1	1	
Collaboratori tecnici prof.li esperti	DS	2	0	1	1	
Collaboratori tecnici professionali	D	36	5	6	35	
Collab. tecnici prof.li esperti - programmatori	DS	1	0	0	1	
Collaboratori tecnici prof.li - programmatori	D	4	0	0	4	
Programmatori	C	2	1	0	3	
Assistenti tecnici	C	20	12	2	30	
Operatori tecnici specializzati esperti	C	17	0	4	13	
Operatori tecnici spec. Esp.-Autisti ambul.	C	16	1	2	15	
Operatori tecnici specializzati	BS	38	0	11	27	
Operatori tecnici specializzati-Autisti ambul.	BS	45	3	5	43	6
Operatori tecnici	B	95	1	6	90	

Operatori Tecnici - Addetti Ass. (OTA)	B	14	0	1	13	
Ausiliari spec. (tecn-econ e socioassist)	A	134	1	18	117	
<b>TOTALE RUOLO TECNICO</b>		<b>425</b>	<b>25</b>	<b>57</b>	<b>393</b>	<b>6</b>
<b>RUOLO AMMINISTRATIVO</b>						
Dirigenti amm.vi		22	1	2	21	
Collaboratori amm.vi prof.li esperti	DS	26	0	2	24	
Collaboratori amministrativi prof.li	D	117	23	24	116	
Assistenti amministrativi	C	183	55	36	202	
Coadiutori amministrativi esperti	BS	51	0	12	39	
Coadiutori amministrativi	B	69	3	8	64	
Commessi	A	7	0	0	7	
<b>TOTALE RUOLO AMMINISTRATIVO</b>		<b>475</b>	<b>82</b>	<b>84</b>	<b>473</b>	<b>0</b>
<b>TOTALE GENERALE</b>		<b>6321</b>	<b>557</b>	<b>532</b>	<b>6346</b>	<b>440</b>

In coerenza con il Piano Triennale dei Fabbisogni del Personale 2021-23, è stato sostanzialmente realizzato l'obiettivo esplicitato nei vari atti di programmazione del 2021, ossia il mantenimento della dotazione organica sui livelli del 2020, fattore imprescindibile per il funzionamento dell'Azienda, in particolare tenendo conto del perdurare dell'emergenza pandemica.

#### **Stato di realizzazione delle procedure di stabilizzazione ex D. Lgs. 75/17 e s.m. e i.**

Negli esercizi precedenti erano state realizzate le procedure di stabilizzazione di cui al D.Lgs. 75/17 e s.m. e i., come ampiamente illustrato nei precedenti rendiconti e nella manovra del personale di ciascun esercizio, con la conclusione del procedimento di stabilizzazione di complessivi 52 dipendenti tra comparto e dirigenza.

Successivamente, il legislatore ha aggiornato lo scenario con vari e ripetuti interventi normativi, dapprima con L. 160/2019 e con D.L. 162/2019, in seguito con D.L. 34/2020 e con D.L. 183/2020, infine con D.L. 80/2021.

Tali modifiche dell'art. 20 del D. Lgs. 75 hanno da un lato ampliato il personale destinatario, dall'altro aggiornato i termini di applicabilità della stabilizzazione e l'arco temporale sul quale proiettare il computo degli anni di servizio utili a configurare il requisito.

Nei vari momenti di applicazione della norma, con Decreti n. 458 del 25.05.2020, n. 1142 dd. 30.12.2020 e da ultimo con Decreto n. 629 dd. 23.07.2021, è stato formalizzato l'avvio delle procedure da parte dell'A.S.U.G.I. per l'anno di competenza e sono stati determinati criteri e modalità di applicazione, con avvio contestuale della ricognizione del personale in possesso dei requisiti nelle varie fasi temporali. Si evidenzia che la ricognizione del personale avente maturato i requisiti è stata eseguita dapprima d'ufficio sul personale ancora in servizio, quindi mediante pubblicazione di avvisi per la manifestazione d'interesse alla stabilizzazione, anche rivolto al personale non più dipendente dell'A.S.U.G.I.

Complessivamente, fino al 30.09.2021, è stata in tal modo realizzata l'assunzione a tempo indeterminato di 33 precari, di seguito elencati per profilo professionale:

3 Dirigente medico  
13 C.P.S. – Infermiere  
1 C.P.S. – Ostetrica  
4 C.P.S. – Fisioterapista  
1 C.P.S. – Podologo  
1 C.P.S. – Tecnico della riabilitazione psichiatrica  
1 C.P.S. – Dietista  
2 C.P.S. – Educatore professionale  
4 Assistente amministrativo  
2 Operatore Socio Sanitario  
1 Ausiliario.

Si precisa che, a seguito della pubblicazione di nuovo avviso per la manifestazione d'interesse, è in via di completamento la ricognizione del personale avente maturato il requisito nella seconda parte del 2021.

#### **Fondi contrattuali**

In applicazione delle direttive per la redazione del bilancio 2021 (punto 1.7.6), si è provveduto ad incrementare i fondi contrattuali deputati alla valorizzazione della performance delle tre aree contrattuali dell'1% (come tetto massimo) del monte salari, in quanto è stato accertato a consuntivo un utile d'esercizio.

Si riportano di seguito i valori della maggiorazione iscritta a bilancio per ciascuna area contrattuale quale incremento della quota massima dell'1% monte salari, con evidenza degli oneri riflessi e irap.

- Comparto: € 1.130.975,92
- Oneri riflessi e IRAP: € 382.269,86
- Totale Comparto: € 1.513.245,78
  
- Area Sanità: € 443.569,24;
- Oneri riflessi e IRAP: € 149.926,40;
- Totale: € 593.495,64
  
- Area Funzioni Locali – PTA: € 13.191,17;
- Oneri riflessi e IRAP: € 4.458,62;
- Totale: € 17.649,79
  
- Valore complessivo: € 1.587.736,33
- Oneri riflessi e IRAP: € 536.654,88;
- Totale: € 2.124.391,21

#### **D.L. 35/2019, art. 11, comma 1, convertito in L.60/2019. Incremento fondi per il trattamento accessorio.**

Nell'apposita tabella 26D dell'allegato "4.1 Tabelle monitoraggio limite spesa 2021" è stata data evidenza dei valori di adeguamento dei fondi contrattuali 2021 per mantenere l'invarianza della media pro capite 2018 del trattamento accessorio, con indicazione della quota derivante dall'incremento delle teste riconducibili ad assunzioni legate all'emergenza COVID-19.

Tenuto conto del rispetto del tetto di spesa 2021, evidenziato nella tabella 26A dell'allegato "4.1 Tabelle monitoraggio limite spesa 2021" e della sostenibilità del bilancio, i valori sono stati riportati in incremento nelle tabelle dei fondi contrattuali 2021 allegate.

### **Rendicontazione delle risorse aggiuntive regionali**

La rendicontazione delle risorse aggiuntive regionali anno 2021 è stata effettuata al lordo delle trattenute ai sensi dell'art. 71, c. 1, L.133/2008, come indicato nel documento *“Direttive, criteri, modalità ed elementi economico-finanziari per la redazione del bilancio di esercizio 2021”*.

Tenuto conto che il ciclo della performance non è ancora concluso, ed è pertanto ancora in corso la fase di liquidazione dei progetti 2021, ci si riserva di provvedere successivamente, in coerenza con quanto specificato in merito nelle Direttive (punto 1.7.7), alla rendicontazione definitiva, comunicando gli importi definitivi delle eventuali economie di spesa 2021 da iscrivere a debito verso Regione.

## 6.2 Piano della formazione

### Premessa

La formazione nell'ambito dell'ASUGI assume una funzione strategica fondamentale che si esplica nella lettura dei fabbisogni formativi, nella loro concretizzazione nel piano formativo aziendale e nell'implementazione dei progetti formativi, tesi al miglioramento degli outcomes gestionali e clinico-assistenziali, in coerenza con la strategia aziendale. La formazione, quindi, da un lato è una leva strategica per lo sviluppo dell'organizzazione e dall'altro svolge un'azione connessa al processo di valutazione e sviluppo delle competenze distintive, con particolare riferimento ai processi di integrazione professionale, che rappresentano un asse strategico di particolare rilevanza. L'Azienda svolge in modo unitario ed inscindibile, a livello di cure primarie ed ospedaliere, le funzioni di assistenza, didattica e ricerca. Organizza e gestisce le attività assistenziali e di ricerca clinica sia direttamente che attraverso il governo delle reti cliniche integrate previste dalla programmazione del Servizio Sanitario Regionale, favorendo il trasferimento nell'attività assistenziale delle conoscenze acquisite con la ricerca clinica, la valutazione ed adozione di nuove tecnologie nonché l'implementazione di modelli gestionali innovativi.

### Piano Formativo 2021

Il Piano della Formazione 2021 ha dato continuità a quanto previsto dagli atti di programmazione 2020, l'offerta formativa è stata elaborata tenendo conto anche delle Linee di Gestione regionali 2021 con l'obiettivo di garantire un elevato livello di integrazione (interdisciplinare, interprofessionale, intersettoriale) per la realizzazione di obiettivi reciprocamente condivisi.

Gli obiettivi formativi per l'anno 2021 sono stati in linea sia con gli obiettivi ECM Nazionali, con la normativa vigente, che con quelli Strategici aziendali definiti dalle Direzione strategica e recepiti dal Comitato Scientifico del Provider.

Le finalità del Piano di formazione aziendale 2021 si possono sintetizzare come di seguito specificato:

- Rispondere ai bisogni organizzativi dei servizi;
- Rispondere alle logiche delle scelte strategiche nazionali, regionali ed aziendali in coerenza agli obiettivi di salute;
- Rispondere alle istanze ed ai bisogni professionali degli operatori, in funzione dell'evoluzione delle conoscenze scientifiche, promuovendo e mantenendo elevate le loro specifiche competenze.

Per il raggiungimento delle finalità sopra descritte il Provider, considerate le difficoltà derivanti dall'emergenza epidemiologica, ha rafforzato la collaborazione continua tra tutto il personale e nel corso del 2021 si è posta i seguenti obiettivi:

- *Fornire consulenza e formazione al personale aziendale per la costruzione del piano di formazione aziendale e dei progetti formativi aziendali;*
- *Promuovere e concorrere a mantenere elevate le competenze professionali degli operatori, in linea con gli obiettivi aziendali;*
- *Attivare le funzioni preposte in seno ai dipartimenti, per la rilevazione dei fabbisogni formativi e la formulazione di progetti formativi;*
- *Fornire indicazioni sull'offerta formativa e sugli aspetti amministrativi e gestionali degli eventi di aggiornamento e formazione;*
- *Perseguire il miglioramento continuo della qualità didattica e organizzativa degli eventi formativi, nonché il miglioramento continuo, nell'ottica della norma UNI EN ISO 9001:2015;*
- *Operare con maggiore efficacia, in base ai sistemi che regolamentano la formazione, nelle fasi di progettazione, organizzazione, erogazione e valutazione degli eventi formativi, coinvolgendo le figure preposte (responsabili scientifici, coordinatori di corso e referenti della formazione);*

- *Facilitare l'accesso alla conoscenza dell'offerta formativa nel rispetto dei principi di equità e accessibilità*

## DATI RELATIVI ALLE ATTIVITÀ FORMATIVE PREVISTE NEL PIANO FORMATIVO ASUGI 2021

Sono stati programmati **371** eventi formativi di cui realizzati **230** nella ripartizione e per tipologia illustrata nella tabella sottostante. Si precisa inoltre che nel corso del 2021 si sono svolti **80** corsi extra Piano e **2** corsi regionali. Pertanto il totale delle attività formative erogate è di **312** articolate in **1110** edizioni.

(Tab. 1 - Ripartizione eventi formativi programmati e realizzati nel 2021)

<b>Numero eventi totali programmati (ECM e non ECM)</b>	<b>371</b>	<b>Numero eventi totali realizzati (ECM e non ECM)</b>	<b>230</b>
<b>Numero eventi ECM programmati</b>	<b>334</b>	<b>Numero eventi ECM realizzati</b>	<b>214</b>
Residenziali	<b>107</b>	Residenziali	<b>67</b>
Formazione sul Campo	<b>213</b>	Formazione sul Campo	<b>145</b>
FAD	<b>14</b>	FAD	<b>2</b>
<b>Numero eventi non ECM programmati</b>	<b>37</b>	<b>Numero eventi non ECM realizzati</b>	<b>16</b>
Residenziali	<b>24</b>	Residenziali	<b>14</b>
Formazione sul Campo	<b>3</b>	Formazione sul Campo	<b>1</b>
FAD	<b>10</b>	FAD	<b>1</b>

Il volume di attività formativa si è attestato a **310** corsi, di cui **80** extra Piano, tutti approvati dal Comitato Scientifico del Provider ASUGI, dei quali il **62%** è costituito dalla formazione sul campo. Anche nel corso del 2021, come già avvenuto nel 2020, al fine di garantire maggiore efficacia a questa metodologia didattica, sono stati coinvolti tutor clinici esterni particolarmente esperti nelle tematiche trattate in alcuni progetti formativi.

(Tab. 2 - Percentuale eventi realizzati su programmati a piano)

<b>Tipologia eventi</b>	<b>Percentuale</b>
<b>Eventi ECM</b>	<b>63,47%</b>
Eventi ECM Residenziali	<b>62,62%</b>
Eventi ECM FSC	<b>68,08%</b>
Eventi ECM Webinar	<b>14,29%</b>
<b>Eventi non ECM</b>	<b>40,54%</b>
Eventi non ECM Residenziali	<b>58,33%</b>
Eventi non ECM FSC	<b>33,33%</b>
Eventi non ECM Webinar	<b>10%</b>

La percentuale degli eventi formativi **ECM** realizzati rispetto a quelli programmati si attesta al **63,47%**.

(Tab.3 - Ripartizione eventi realizzati extra Piano formativo 2021 )

<b>Numero eventi totali realizzati extra Piano 2021</b>	<b>80</b>
<b>Numero eventi ECM realizzati extra Piano 2021</b>	<b>67</b>
Residenziali ECM	<b>27</b>
Formazione sul Campo ECM	<b>40</b>
Formazione webinar ECM	<b>0</b>
<b>Numero eventi non ECM realizzati extra Piano 2021</b>	<b>13</b>
Residenziali non ECM	<b>6</b>
Formazione sul Campo non ECM	<b>7</b>
Formazione webinar non ECM	<b>0</b>

(Tab.4 - Dati relativi al Piano Regionale per la Formazione)

Numero eventi attribuiti dal Piano Regionale per la Formazione	<b>3</b>
Numero eventi realizzati su attribuiti dal Piano Regionale per la Formazione	<b>2</b>
Numero totale partecipanti ad eventi del Piano Regionale per la Formazione	<b>102</b>
Numero totale crediti ECM erogati in eventi dal Piano Regionale per la Formazione	<b>372,5</b>

(Tab.5 - Dati relativi agli operatori che hanno partecipato agli eventi formativi 2021 (In piano + Fuori piano+REG))

TOTALE ACCESSI INTERNI AGLI EVENTI ECM	<b>8.200</b>
TOTALE PARTECIPANTI ESTERNI AGLI EVENTI ECM	<b>2.235</b>
TOTALE PARTECIPANTI INTERNI AGLI EVENTI NON ECM	<b>1.817</b>
TOTALE PARTECIPANTI ESTERNI AGLI EVENTI NON ECM	<b>824</b>
TOTALE CREDITI ECM EROGATI A PARTECIPANTI INTERNI	<b>108.342,8</b>
TOTALE CREDITI ECM EROGATI A PARTECIPANTI ESTERNI	<b>15.710</b>
Numero totale ore di formazione PROGRAMMATE NEL PIANO (= durata ore / evento * partecipanti PREVISTI * n° edizioni )	<b>242.242,5</b>
Numero totale ore di formazione EROGATE ( = durata in ore di ciascun evento * n° edizioni di ciascun evento )	<b>9.593,8</b>
Numero totale ore di formazione EROGATE ( = durata ore / evento * partecipanti EFFETTIVI [che hanno completato il percorso formativo] )	<b>138.558,1</b>

### **Elementi di valutazione qualitativa dei servizi offerti**

Per tutti gli eventi formativi erogati, laddove previsto l'obbligo di valutazione, i partecipanti hanno potuto avvalersi dei vari questionari in uso nel Sistema di Gestione per la Qualità del Provider per esprimere la loro valutazione riguardo i docenti, le aule, i servizi erogati dalla struttura formazione. Gli esiti complessivi di ciascuna edizione di ciascun evento formativo sono stati monitorati.

(Tab.6 - Valutazione media del gradimento per la **formazione residenziale**. Scala Likert 1-5)

<b>Campi di valutazione</b>	<b>Media</b>
Rilevanza formativa	<b>4,5</b>
Qualità educativa	<b>4,6</b>
Efficacia formativa	<b>4,4</b>
<b>Media complessiva</b>	<b>4,5</b>

(Tab.7 - Valutazione media del gradimento per la **formazione sul campo**. Scala Likert 1-5)

<b>Campi di valutazione</b>	<b>Media</b>
Rilevanza formativa	<b>4,5</b>
Qualità educativa	<b>4,5</b>
Efficacia formativa	<b>4,4</b>
<b>Media complessiva</b>	<b>4,5</b>

Dai dati delle tabelle 6-7 si evince che la valutazione ex-post degli eventi formativi erogati, espressa dai discenti, mantiene, come negli anni passati, valori eccellenti.

(Tab.8 - Indicatori di qualità)

N° eventi sui quali è stato costituito il gruppo di progetto	<b>8</b>
N° eventi sui quali è stata realizzata una valutazione d'impatto	<b>31</b>
N° eventi che hanno ottenuto un gradimento inferiore al <b>3,5</b>	<b>0</b>
Percentuale di corsi che presentano metodologie interattive rispetto al totale dei corsi organizzati	<b>34%</b>
Percentuale di eventi sul totale che presentano un numero di partecipanti inferiore al 60%	<b>37%</b>
Percentuale degli eventi in cui è prevista una prova pratica	<b>24%</b>

### **Fonti di finanziamento**

Le attività formative realizzate nel 2021 sono state finanziate attraverso:

- a) risorse economiche aziendali
- b) fondi derivati dalle sponsorizzazioni
- c) fondi derivati dalle quote di iscrizione

#### **a) Risorse economiche aziendali**

Le risorse di cui al punto a) sono state ripartite come di seguito specificato:



**Tab. 9: Ripartizione delle risorse economiche**

Assegnato totale	<b>438.000,00 €</b>
Assegnato per attività formative INTERNE	<b>328.000 €</b>
Assegnato per attività formative ESTERNE	<b>90.000 €</b>
Assegnato per attività formative ESTERNE (Formazione formatori sicurezza/emergenza)	<b>20.000 €</b>
Budget utilizzato (di assegnato) per attività formative INTERNE	<b>295.186,18 €</b>
Budget utilizzato (di assegnato) per attività formative ESTERNE	<b>25.822,11 €</b>
Costo della Struttura formativa (costo personale assegnato)	<b>660.235 €</b>

**Tab. 10: Costi della formazione in sede esclusi i costi della Struttura:**

Tipologia formativa degli eventi	DOCENZE INTERNI	DOCENZE ESTERNI - incluse agenzie	MATERIALE DIDATTICO	SEGRETERIA ORGANIZZATIVA ASSISTENZA	TOTALI
<b>Residenziale ECM</b>	104.628,25	108.547,76	5.540	0	<b>218.716,01</b>
<b>FSC ECM</b>	16.161,90	25.154	0	0	<b>41.315,90</b>
<b>WEBINAR ECM</b>	0	4.360	0	0	<b>4.360</b>
<b>Residenziale NON_ECM</b>	22.155,55	5.153,02	0	0	<b>27.308,57</b>
<b>FSC non ECM</b>	1.807,40	1.678,30	0	0	<b>3.485,70</b>
<b>WEBINAR non ECM</b>	0	0	0	0	<b>0</b>
<b>TOTALE</b>	<b>144.753,10</b>	<b>144.893,08</b>	<b>5.540</b>	<b>0</b>	<b>295.186,18</b>

**b) Fondi derivati dalle sponsorizzazioni**

A causa della pandemia tutta la convegnistica è stata sospesa e pertanto non sono stati stipulati contratti di sponsorizzazione.

**c) Fondi derivati dalle quote di iscrizione**

Nel 2021 sono state emesse fatture relative alle quote di iscrizione per un totale di **9.593,8 €** euro al netto dell'iva.

## 7. Investimenti

### Relazione sullo stato di avanzamento dei piani investimento nell'anno 2021

#### 7.1 INVESTIMENTI EDILI-IMPIANTISTICI

##### Area Giuliana

##### INTERVENTI IN CONTO CAPITALE PER EMERGENZA SANITARIA DA COVID 19

A seguito del perdurare dell'emergenza sanitaria da COVID-19 anche nell'anno 2021 sono stati eseguiti una serie di interventi edili-impiantistici finalizzati all'adeguamento delle strutture sanitarie per cura dei pazienti Covid e per il contenimento della diffusione del contagio.

Tali interventi sono stati eseguiti nell'ambito dei lavori extra-canone previsti dal contratto di "Concessione di Servizi per la gestione delle strutture e degli impianti dei presidi ospedalieri" con un costo complessivo di **€ 65.116,18**.

##### INTERVENTI IN CONTO CAPITALE ANNO 2021

Nel corso dell'anno 2021 sono stati portati a termine i seguenti interventi:

- adeguamento a REMS del Distretto Sanitario di Aurisina (**€ 892.000,00**);
- realizzazione delle nuove aule di Medicina Simulata nel comprensorio di Cattinara (**€ 1.170.000,00**);
- lavori di modifica dell'area trapianti del reparto di Emato-Oncologia dell'Ospedale Maggiore (**€ 399.458,89**);
- lavori di realizzazione della nuova sede del Centralino aziendale presso il piano terra dell'Ospedale Maggiore (**€ 150.000,00**);
- fornitura e posa in opera di un gruppo di continuità da porre a servizio dell'immobile sito in via Farneto n. 3 (**€ 24.378,19**);
- lavori propedeutici all'installazione di un angiografo polifunzionale presso il servizio di radiologia dell'Ospedale di Cattinara (**€ 220.000,00**);
- opere propedeutiche per l'adeguamento dei locali e degli impianti necessari all'aggiornamento della Risonanza Magnetica Philips intera 1,5T presso l'Ospedale di Cattinara (**€ 125.050,00**);
- opere di manutenzione straordinaria nell'ambito del contratto di "Concessione di Servizi per la gestione delle strutture e degli impianti dei presidi ospedalieri" (**€ 208.074,91**);
- opere di manutenzione straordinaria edile ed impiantistica nell'ambito degli accordi quadro per la manutenzione edile ed impiantistica delle sedi territoriali (**€ 132.721,03**).

Nel corso del 2021 sono proseguiti e/o avviati i seguenti interventi, tuttora in corso:

- adeguamento alla normativa antincendio della sede del Distretto 1 sito in via Stock a Trieste (**€ 800.000,00**);
- restauro e risanamento conservativo delle facciate, dei serramenti e della copertura dell'Ospedale Maggiore lato via Pietà – in fase di ultimazione (complessivi **€ 2.757.452,96** di cui contributi POR-FESR € 1.157.452,96);
- interventi di investimento nell'ambito della "Concessione dei servizi per la gestione delle strutture e degli impianti dei servizi ospedalieri finalizzata alla sostenibilità ambientale" (contributi POR-FESR **€ 3.000.000,00**);
- lavori di ampliamento dell'impianto di diffusione sonora EVAC presso l'Ospedale Maggiore (**€ 290.000,00**);

durante l'anno in parola si è provveduto inoltre a:

- affidare i Lavori di adeguamento dei depositi REI e sostituzione del montacarichi del fabbricato ex anatomia patologica presso l'Ospedale Maggiore (€. 190.000,00);
- indire la procedura di gara per i Lavori di adeguamento delle alimentazioni elettriche dei dispositivi rack-dati presenti nelle ex sedi territoriali (€. 220.000,00);
- dare avvio alla progettazione per la Nuova sede del 118 presso il porto Vecchio di Trieste (€. 8.000.000,00).

Nell'anno 2021 è stato sottoscritto l'Atto Aggiuntivo al contratto con la Rizzani de Eccher S.p.A. riguardante l'appalto integrato di riqualificazione dell'Ospedale di Cattinara e realizzazione della nuova sede dell'IRCCS Burlo Garofolo (€. 140.000.000,00). Al momento sono in corso i lavori relativi alla Fase 1 del Sublotto 1 dell'intervento (importo lavori €. 14.510.200,30).

### Area Isontina

Nel corso del 2021 come già avvenuto nel corso nel 2020 a seguito dell'emergenza Covid 19, al fine di garantire la necessaria assistenza ai reparti Covid e l'allestimento dei punti vaccinali, la SC è stata impegnata per questi interventi straordinari.

L'attività del piano investimento è proseguita secondo la programmazione Aziendale soddisfacendo le aspettative.

#### INTERVENTI COVID IN CONTO CAPITALE

In tal senso si è proceduto a realizzare in regime di urgenza il seguente intervento:

- fornitura e posa in opera di n. due sistemi audio-video da installare presso il reparto di Neuropsichiatria e il Consultorio familiare all'interno del P.O. di Monfalcone (€. 11.887,68);

#### INTERVENTI IN CONTO CAPITALE PIANI INVESTIMENTI

Nel corso dell'anno 2021 sono stati attivati i seguenti interventi edili ed impiantistici finanziati in conto capitale dell'area Isontina:

- seconda liquidazione incarico professionale per l'esecuzione dei servizi tecnici di ingegneria e architettura relativa ai lavori di adeguamento in materia di prevenzione incendi Distretto Alto Isontino Cormons (€.11.428,37);
- incarico per la sicurezza e controllo di qualità per l'installazione di un tomografo a risonanza magnetica presso la radiologia del P.O. di Monfalcone (€. 7.466,40);
- realizzazioni nuovi spogliatoi medici P.O. di Monfalcone – 2° SAL e realizzazione nuovi spogliatoi medici PO Monfalcone - pagamento 3° SAL corrispondente al finale e Certificato di regolare esecuzione (€. 78.200,24);
- affidamento prove distruttive e non distruttive e ripristini per la verifica di vulnerabilità sismica del distretto di Cormons (€. 36.720,78);
- verifica di vulnerabilità sismica della sede del Distretto sanitario di Cormons (€. 87.299,78);
- lavori edili impiantistici di ottimizzazione funzionalità edifici Poliambulatorio Gradisca d'Isonzo - F.S.R. 2019 - anticipazione acconto lavori (€. 42.700,00);
- lavori edili impiantistici di ottimizzazione funzionalità edifici del Distretto di Gradisca d'Isonzo - FSR 2019 - saldo lavori (€. 6.057,53);
- lavori adeguamento antincendio Gradisca, pagamento vari SAL e pagamento CRE (€. 64.062,44);
- verifica di vulnerabilità sismica della sede del distretto di Grado (€. 32.827,46);

- lavori esterni e di finitura interna del Poliambulatorio di Gradisca d'Isonzo (€. 38.283,60);
- progettazione dello studio di fattibilità dell'intervento di adeguamento antincendio del P.O. di Monfalcone anticipo contrattuale (€. 37.311,58);
- progettazione definitiva dell'intervento di adeguamento antincendio del P.O. di Monfalcone dell'importo contrattuale liquidato 2021 (€. 20.090,84);
- prove su materiali per la verifica di vulnerabilità sismica del distretto di Grado (€. 17.172,54);
- prove su materiali per la verifica di vulnerabilità sismica del distretto di Grado (€. 18.037,70);
- incarico per la direzione dei lavori delle opere strutturali ai sensi del dpr 380/2001 dei lavori di "riorganizzazione della piastra radiologica, II° intervento - risonanza magnetica presso il P.O. di Monfalcone (€. 5.279,48);
- incarico per la redazione della relazione geologiche e delle indagini a supporto funzionali alla verifica di vulnerabilità sismica della sede del distretto di Cormons (€. 6.184,67);
- lavori di "riorganizzazione della piastra radiologica, II° intervento - risonanza magnetica- relativi al percorso di riorganizzazione della piastra radiologica" presso P.O. di Monfalcone (€. 686.934,73);
- servizio tecnico di redazione della relazione geologica per l'intervento di ristrutturazione e ampliamento del Corpo di Collegamento tra le Palazzine "C" e "D" del Parco Basaglia da destinare a Centro di Salute della Donna a Gorizia (€. 1.368,84);
- liquidazione saldo fase di progettazione - lavori di adeguamento in materia di prevenzione incendi del distretto sanitario di Cormons 2 lotto (€. 26.579,05);
- liquidazione progettazione esecutiva dei lavori di ristrutturazione e ampliamento collegamento corpi C e D per centro di salute della donna (€. 19.396,40);
- adeguamento antincendio distretto Gradisca - saldo liquidazione incarico professionale per la redazione della progettazione, D.L., contabilità, CRE, coordinamento. sicurezza, esecuzione pratiche antincendio (€. 8.322,25);
- progettazione schermatura (disegni e calcoli), progettazione vincoli attrezzature (schemi e calcoli), direzione lavori presso Risonanza Magnetica P.O. di Monfalcone (€3.616,08);
- ulteriori lavori di adeguamento antincendio Poliambulatorio di Gradisca d'Isonzo (€. 2.853,43);
- liquidazione incentivi per funzioni tecniche per lavori di realizzazione nuovi spogliatoi medici P.O. di Monfalcone (€. 1.886,42);
- liquidazione incentivi per funzioni tecniche per lavori di adeguamento antincendio Poliambulatorio Gradisca (€. 798,72);
- lavori di intervento di restauro e risanamento conservativo relativo all'ammodernamento di un bagno e di uno spogliatoio per i veterinari presso la palazzina dell'ex ospedale di Gorizia. (€. 16.407,06);
- opere antincendio inerenti l'area della nuova RM del P.O. di Monfalcone (€. 130.171,40).

Nel corso del 2021 la SC è stata altresì impegnata nello studio della progettazione e programmazione degli interventi previsti dal Potenziamento della Rete Ospedaliera, dal PNRR e altre attività relative al piano investimenti.

## **7.2 INVESTIMENTI PER ATTREZZATURE**

### **7.2.1 Investimenti in apparecchiature biomediche**

Per quel che riguarda il piano 2019 di ASUITS, nel corso del 2021 è stato realizzato l'aggiornamento del tomografo a risonanza magnetica da 1.5T della Radiologia di Cattinara, per aumentare la qualità delle prestazioni ad alta complessità sia in ambito neurologico sia in cardiologico. L'aggiornamento ha riguardato in particolare la digitalizzazione del segnale direttamente all'interno della bobina, la sostituzione del tavolo porta paziente con uno comprensivo di una bobina digitale integrata, la sostituzione delle bobine attualmente in dotazione con quelle di nuova tecnologia, senza necessità di sostituire il magnete.

Oltre a questo, sempre relativamente al piano 2019, è stata acquistata la colonna endoscopica 4k per la Clinica Otorinolaringoiatrica dell'ospedale di Cattinara e un sistema di ergospirometria per il Centro Cardiovascolare.

Per quel che riguarda il piano 2019 di ASS2, è stata acquistata una piattaforma combinata composta da un laser a femtosecondi e da un laser ad eccimeri per correzione di vizi refrattivi e la regolarizzazione della superficie corneale mediante procedura PTK completo di stazione diagnostica per l'Oculistica dell'Ospedale di Gorizia.

Relativamente al piano 2020-2021 di ASUGI è stato sostituito il sistema radiologico polifunzionale per la Radiologia di Cattinara, utilizzato anche dalla Gastroenterologia per le procedure ERCP.

Per la Cardiologia dell'Ospedale di Gorizia è stato acquistato un poligrafo e un apparecchio radiologico portatile per radioscopia.

È stato anche acquisito un sistema NGS per il sequenziamento genomico di virus/batteri e per l'identificazione di nuovi agenti, necessario per migliorare la capacità diagnostica ed epidemiologica del Laboratorio relativamente alle varianti di SARS CoV-2.

Sono state anche acquistate diverse apparecchiature destinate alle varie strutture ospedaliere e territoriali sia di area giuliana che isontina, quali ecografi, anche cardiologici di alta fascia, elettrocardiografi, defibrillatori, massaggiatori cardiaci, monitor multiparametrici, ottiche endoscopiche, saturimetri.

### **7.2.2 Investimenti in attrezzature per IT**

Nel 2021 sono stati spesi 1 milione e 610mila euro per beni IT.

Di questi circa mezzo milione è stato utilizzato per il rinnovo della centrale telefonica di area giuliana, fuori supporto, e per alcuni aggiornamenti della infrastruttura dedicata alla fonia ed ai dati; mentre sono stati spesi circa 60mila euro per aggiornamenti dell'infrastruttura sistemistica di data center.

Il sistema di gestione integrato di sala operatoria è stato ampliato di una ulteriore sala, a Monfalcone, mentre per quanto riguarda la post produzione di immagini diagnostiche sono state acquistate licenze specialistiche di post produzione 3D e di intelligenza artificiale.

Circa 115mila euro sono stati utilizzati per l'acquisto di licenze di software di gestione (dialisi, conti deposito, fisica sanitaria, ciclo della performance), per i quali il mercato non propone ancora sistema SaaS, ed altrettanti per il rinnovo degli orologi timbratori.

Infine sono state acquistate stazioni di lavoro e periferiche per circa 750mila euro.

Di questi, circa 460mila del piano 2017, ad esaurimento dello stesso; 225mila dal piano 2019, 880mila 2020 e 40mila sui finanziamenti dedicati al Covid.

### **7.2.3 Investimenti in attrezzature tecnico-economiche**

#### **Area Giuliana**

Gli acquisti effettuati nel corso del 2021 ammontano a complessivi Euro 1.036.000. Le acquisizioni più rilevanti effettuate riguardano il rinnovo del parco automezzi aziendale, attrezzature e arredi finalizzati all'adeguamento delle dotazioni alla normativa sulla sicurezza o all'allestimento di nuove strutture, ambulatori, uffici, nonché il rinnovo di arredi e attrezzature a parziale sostituzione di altrettanti obsoleti. A questi acquisti si aggiungono gli acquisti effettuati per fronteggiare l'emergenza COVID e per l'allestimento dei centri vaccinali

Si segnalano in particolare le seguenti acquisizioni di rilievo o strategiche coerenti con la pianificazione annuale e triennale:

- automezzi vari per € 265.000 per la sostituzione di altrettanti mezzi obsoleti, usurati con chilometraggio elevatissimo che comportano costi di manutenzione molto elevati;
- attrezzatura sanitarie varie (carrelli, barelle, tavolini servitori, bilance, ecc) € 350.000
- arredi vari per diverse strutture, uffici, ambulatori € 200.000
- arredi e attrezzature per l'allestimento del REMS di Aurisina € 77.500,00
- frigoriferi e congelatori per € 13.500
- sistema di immobilizzazione/posizionamento per terapia radiante € 13.000
- letti degenza, letto/barella, lettini visita € 57.500
- sedute varie, poltrone trasporto, comode per € 60.000

Le acquisizioni di cui sopra sono state imputate sui fondi residui del piano 2019, sui fondi assegnati con la DGR 1902/20 per il triennio 2020-2022 destinati all'acquisto di attrezzature tecnico-economiche, nonché sulla quota di € 780.368,00 destinata all'acquisto di beni tecnico-economiche per emergenza COVID nell'ambito dei 2.000.000,00 assegnati con la DGR 1862/2020.

#### **Area Isontina**

Gli acquisti effettuati nel corso del 2021 ammontano a complessivi € 373.000, di cui circa € 41.000 ancora legati all'emergenza da Covid 19, in particolare per arredi e attrezzature finalizzati all'allestimento dei centri vaccinali individuati. Le altre acquisizioni effettuate, per un valore di € 330.000, riguardano, in particolare, l'adeguamento delle dotazioni alla normativa sulla sicurezza o allestimento di nuovi locali a seguito di ristrutturazioni, nonché in sostituzione di arredi e attrezzature obsoleti.

Tali forniture sono state finanziate con fondi derivanti del Piano Investimenti 20-22 destinati all'acquisto di attrezzature tecnico-economiche e arredi di circa € 392.338,46, quale quota parte di quanto assegnato con la D.G.R. 693/2020.

Si segnalano in particolare le seguenti acquisizioni di rilievo o strategiche coerenti con la pianificazione annuale o triennale:

- acquisto di n. 17 veicoli in sostituzione di mezzi obsoleti e ad implementazione del parco auto aziendale, al fine di assicurare un numero adeguato di automezzi tali da garantire il regolare svolgimento delle attività previste sul territorio aziendale (distretti, veterinari ect) per € 165.548,40;
- acquisto di lavapadelle per rispondere alle esigenze, anche legate all'emergenza da Covid 19, di diversi reparti quali ortopedia, RSA, chirurgia (per € 19.030,65);
- acquisto di celle frigo per salme per obitorio presso il P.O. di Monfalcone, in sostituzione di attrezzature ormai obsolete e con problemi di malfunzionamento, per € 67.039; (arrivate nel 2022);
- rinnovo degli arredi e dotazioni per la S.C. di Cardiologia presso il P.O. di Gorizia (per circa € 16.170,49)

- rinnovo degli arredi e dotazioni presso ambulatori diversi del P.O. di Monfalcone (per € 34.310,46);
- rinnovo delle dotazioni e arredi tecnici presso la S.C di Ostetricia e Ginecologia del P.O. di Monfalcone (€ 19.428,37);
- implementazione e rinnovo dotazioni e attrezzature della palestra presso la RSA del Distretto di Monfalcone (€ 15.523,92);
- sostituzione sedute operatore non conformi alla normativa e non sanificabili (per € 13.322,40);
- fornitura e installazione presso diverse sedi aziendali di termoscanner per il controllo della temperatura e dei green pass (€ 16.367,52).

## 8. L'inventario fisico dei beni

Conformemente a quanto disposto dalle "Direttive, criteri, modalità ed elementi economico finanziari per la redazione del Bilancio di esercizio 2021" a margine della gestione dei magazzini, vengono di seguito fornite le indicazioni in merito all'argomento in esame.

### **Procedure e tempistiche adottate per effettuare l'inventario fisico dei beni**

#### ***S.C. APPROVVIGIONAMENTI E GESTIONE SERVIZI: PROCEDURA CONTROLLO GIACENZE "MAGAZZINO SCORTE VARIE"***

L' inventario completo dei beni presenti presso il MAGAZZINO SCORTE VARIE viene fatto 2 volte all'anno.

La procedura operativa seguita per l'inventario fisico dei beni è la seguente:

Ad ogni operatore di magazzino addetto al "picking" viene consegnato l'elenco di articoli, suddiviso per tipologia di materiale, ricavato dal gestionale aziendale ASCOT, elenco privo delle quantità giacenti.

Gli operatori procedono alla conta fisica dei vari articoli e consegnano l'elenco, con le quantità contate riportate a lato, al personale amministrativo del magazzino.

Il personale amministrativo dopo aver stampato un apposito report relativo alle giacenze dal gestionale aziendale ASCOT, confronta le quantità fisiche contate con quelle riportate nel gestionale.

Nel caso in cui, per un determinato articolo, si trovino differenze tra i due valori, viene ripetuta la verifica della giacenza fisica; in caso la differenza permanga si verificano i movimenti fatti sullo specifico prodotto per riscontrare eventuali errori (tutti i movimenti si possono riscontare su un supporto cartaceo).

Raccolte tutte le informazioni e fatti i dovuti controlli e verifiche, si procede ad apportare i relativi aggiustamenti relativi ai movimenti oggetto di errore. A conclusione di tale processo le giacenze contabili risultano allineate alle giacenze fisiche di magazzino.

### **Controlli in fase di consegna nuovo materiale**

Al ricevimento di ogni articolo da porre in stoccaggio presso il magazzino, gli operatori incaricati lo sistemano nelle apposite scaffalature e compilano una scheda "ARRIVI/GIACENZE" che riporta la quantità dei nuovi arrivi e la quantità totale presente a magazzino per quel determinato articolo

Al momento del carico a terminale il personale amministrativo confronta la giacenza fisica rilevata con quella riportata nel gestionale ASCOT e nel caso di discrepanze effettua le eventuali verifiche e correzioni.

#### ***S.C. APPROVVIGIONAMENTI E GESTIONE SERVIZI: PROCEDURA CONTROLLO GIACENZE "MAGAZZINO DPI EMERGENZA COVID-19"***

L' inventario completo dei beni presenti presso il MAGAZZINO DPI Emergenza Covid è previsto trimestralmente.

La procedura operativa seguita per l'inventario fisico dei beni è la seguente:

Ad ogni operatore di magazzino addetto al "picking" viene consegnato l'elenco di articoli, suddiviso per tipologia di materiale, ricavato dal gestionale aziendale ASCOT, elenco privo delle quantità giacenti.

Gli operatori procedono alla conta fisica dei vari articoli e consegnano l'elenco, con le quantità contate riportate a lato, al personale amministrativo del magazzino.

Il personale amministrativo dopo aver stampato un apposito report relativo alle giacenze dal gestionale aziendale ASCOT, confronta le quantità fisiche contate con quelle riportate nel gestionale.

Nel caso in cui, per un determinato articolo, si trovino differenze tra i due valori, viene ripetuta la verifica della giacenza fisica; in caso la differenza permanga si verificano i movimenti fatti sullo specifico prodotto per riscontrare eventuali errori (tutti i movimenti si possono riscontare su un supporto cartaceo).



Raccolte tutte le informazioni e fatti i dovuti controlli e verifiche, si procede ad apportare i relativi aggiustamenti relativi ai movimenti oggetto di errore. A conclusione di tale processo le giacenze contabili risultano allineate alle giacenze fisiche di magazzino.

#### Controlli in fase di consegna nuovo materiale

Al ricevimento di ogni articolo da porre in stoccaggio presso il magazzino, gli operatori incaricati lo sistemano nelle apposite scaffalature e compilano una scheda "ARRIVI/GIACENZE" che riporta la quantità dei nuovi arrivi e la quantità totale presente a magazzino per quel determinato articolo

Al momento del carico a terminale il personale amministrativo confronta la giacenza fisica rilevata con quella riportata nel gestionale ASCOT e nel caso di discrepanze effettua le eventuali verifiche e correzioni.

#### **S.C. APPROVVIGIONAMENTI E GESTIONE SERVIZI: PROCEDURA CONTROLLO GIACENZE "MAGAZZINO GUARDAROBA**

L'inventario fisico delle giacenze di magazzino presso il Magazzino guardaroba viene eseguito due volte all'anno su tutti gli articoli presenti a magazzino.

Predisposto un elenco degli articoli presenti a magazzino, si procede al loro conteggio; fatto ciò si confrontano le quantità rilevate con quelle rilevate nel gestionale contabile Ascot. Qualora emergano differenze tra saldi fisici e contabili, viene nuovamente effettuata l'operazione del conteggio fisico dei beni; qualora la differenza permanga vengono verificati tutti i carichi e gli scarichi effettuati dalla data di ultima verifica dell'articolo in esame, al fine di individuare eventuali errori di movimentazione.

Se tali differenze inventariali persistono, vengono conguagliate nel gestionale AscotWeb Economato, effettuando delle rettifiche delle scritture contabili, movimentando il subcentro NULAV, riallineando così la giacenza fisica a quella contabile.

Relativamente alle operazioni di verifica poste in essere viene redatta una relazione interna.

Inoltre, nel corso dell'anno al ricevimento di ogni articolo da stoccare presso il magazzino, l'incaricato aggiorna il tag inventariale che riporta la quantità presente a magazzino con la quantità di nuova acquisizione per quel determinato articolo; tale procedura permette di aggiornare e confrontare costantemente le risultanze del conteggio fisico delle giacenze con quelle riportate dalla contabilità di magazzino (cd inventario ciclico o a rotazione). Al momento del carico a terminale viene confrontata la giacenza fisica rilevata con quella riportata nel gestionale AscotWeb e, nel caso di discrepanze, effettua le eventuali verifiche e correzioni.

Ciò permette di individuare in tempi ristretti eventuali situazioni distorsive tra saldi fisici e contabili e, conseguentemente, poter individuare più facilmente le cause delle eventuali discordanze.

Si segnala che, a seguito dell'avvio del nuovo contratto del servizio di Lavanolo, che prevedeva l'acquisto da parte della ditta aggiudicataria di alcuni articoli gestiti a magazzino, all'inizio dell'appalto (01.07.2021) è stato effettuato, in contraddittorio fra le parti, l'inventario del materiale di proprietà dell'Azienda; per la valorizzazione è stato applicato il prezzo di acquisto al 100% del costo medio di giacenza (IVA inclusa) per gli effetti nuovi a magazzino.

#### **S.C. APPROVVIGIONAMENTI E GESTIONE SERVIZI: PROCEDURA CONTROLLO GIACENZE "MAGAZZINO OPERC", MAGAZZINO "CARDE" E MAGAZZINO "CARSE"**

Nel Magazzino OPERC, sito nel Complesso Operatorio, sono stoccati materiali per suture chirurgiche, materiale per videolaparoscopia e suturatrici meccaniche. Da settembre 2012, vengono eseguiti inventari fisici con cadenza mensile per un controllo puntuale delle movimentazioni di beni sia fisico che contabile.

il Magazzino CARDE, sito al Polo cardiologico dell'Ospedale di Cattinara, è stato creato per monitorare al meglio i materiali di elettrofisiologia: istituito contabilmente e fisicamente a dicembre 2012, viene controllato con inventario mensile

il Magazzino CARSE, sito al Polo cardiologico dell’Ospedale di Cattinara, creato per monitorare al meglio i materiali di emodinamica: istituito contabilmente e fisicamente a dicembre 2012, viene controllato con inventario mensile.

### **S.C. ASSISTENZA FARMACEUTICA: PROCEDURA CONTROLLO GIACENZE**

Dal 2020, dopo la creazione di ASUGI, sono state mantenute due SC Farmacia separate, quindi per l’Area Giuliana di ASUGI sono stati eseguiti 4 inventari:

- magazzino 12, dove rimarranno in gestione i farmaci di proprietà ASUGI;
- magazzino 30, dove rimarranno in gestione i prodotti per NE di proprietà ASUGI;
- buffer PO Cattinara, dove rimarranno in gestione i farmaci di proprietà ARCS stoccati presso la farmacia Cattinara;
- buffer PO Maggiore, dove rimarranno in gestione i farmaci di proprietà ARCS stoccati presso la farmacia Maggiore.

#### **Magazzino 12**

Su un totale di 4.985 diversi articoli movimentati al momento dell’inventario, 78 presentavano una giacenza inesatta, pari ad un valore percentuale del 1,6 % (in diminuzione rispetto al 2019, 2018, 2017, 2016, 2015 e 2014, quando tale valore era pari al 2,4 2,8 11,3 15,0 17,0 e 21,0% rispettivamente).

Su un totale di 248.209 unità in giacenza al momento dell’inventario, l’aggiustamento delle giacenze ha comportato

- una ripresa in carico di -2970 unità (1,2%) corrispondenti ad un importo di -756 €;
- uno scarico di 7.302 unità (6,4%) corrispondenti ad un importo di 615 €.

Dal punto di vista contabile, il valore del magazzino al momento dell’inventario era pari a 87.322 €; l’aggiustamento delle giacenze ha comportato in valore assoluto un “guadagno” di - 141€.

Tab. 1. Dati 2021

	Differenza	SU	%
RIGHE	78	4.985	1,6%
valore ripreso in carico	-756		
valore scaricato	615		
<b>VALORE (€)</b>	<b>-141</b>	<b>87.322</b>	
Numero Unità riprese in carico	-2.970	248.209	-1,2%
Numero Unità scaricate	7.302	248.209	2,9%

#### **Magazzino 30**

Su un totale di 2.725 diversi articoli movimentati al momento dell’inventario, 27 presentavano una giacenza inesatta, pari ad un valore percentuale del 1,0 % (in diminuzione rispetto al 2020, quando tale valore era pari a 1,9%).

Su un totale di 3.930 unità in giacenza al momento dell’inventario, l’aggiustamento delle giacenze ha comportato

- una ripresa in carico di -329 unità (4,7%) corrispondenti ad un importo di -682 €;
- uno scarico di 855 unità (12,3%) corrispondenti ad un importo di 617€.

Dal punto di vista contabile, il valore del magazzino al momento dell’inventario era pari 18.767 €; l’aggiustamento delle giacenze ha comportato in valore assoluto una “guadagno” di 65 €.

Tab. 2. Dati 2021

	Differenza	SU	%
RIGHE	27	2.725	1,0%
valore ripreso in carico	-682		
valore scaricato	617		
VALORE (€)	-65	<b>18.767</b>	
Numero Unità riprese in carico	-329	6.930	-4,7%
Numero Unità scaricate	855	6.930	12,3%

### **Buffer PO Cattinara**

Su un totale di 1.197 diversi articoli movimentati al momento dell'inventario, 164 articoli (13,7%) presentavano una giacenza inesatta al momento dell'inventario (di cui 163 - 99%- con giacenza corretta, ma attribuita a lotto errato e 1 con giacenza errata in seguito a mancato reso di ARCS, corretti in seguito all'inventario). Sono quindi state corrette le giacenze, attribuendole ai lotti corretti.

Le unità in giacenza al momento dell'inventario erano pari a 178.262, mentre dal punto di vista contabile, il valore del magazzino era pari a € 843.836. Nel 2020 il valore era pari a € 653.532 (per 132.584 unità).

### **Buffer PO Maggiore**

Su un totale di 391 diversi articoli (righe) movimentati al momento dell'inventario, 6 articoli (1,5%) presentavano una giacenza inesatta al momento dell'inventario (di cui 1 solo articolo relativo a farmaci in giacenza in Farmacia e di basso costo; i restanti articoli dell'UFA fotografavano la difficoltà di scaricare una produzione galenica con residui e drug-day in un sistema statico a confezioni, perlopiù in maniera totalmente manuale). Nei lotti dei farmaci utilizzati dall'UFA ci sono state diverse incongruenze (circa il 10%), dovute soprattutto al fatto che l'UFA gestisce i lotti secondo logiche differenti dal buffer (drug-day). Sono quindi state corrette le giacenze e i lotti.

Le unità in giacenza al momento dell'inventario erano pari a 28.917., mentre dal punto di vista contabile, il valore del magazzino era pari a 971.240 €. Nel 2020 il valore era pari a € 999.257 (per 33.496 unità).

Il valore contabile totale dei magazzini ASUGI area Giuliana alla fine del 2021 era quindi pari a 1.921.165 €.

Nel 2020 il valore era pari a 1.854.173, nel 2019 il valore a 2.210.282, mentre nel 2018 era pari a 2.561.428 €. per il solo magazzino 12; il magazzino 30 era ancora presso una diversa sede (via Rosandra). Buffer PO Cattinara e PO Maggiore erano appena stati istituiti, a dicembre 2018, quindi non sono stati né contabilizzati né inventariati.

### **Farmacia ospedaliera e territoriale – Area isontina**

La farmacia ospedaliera parte isontina è costituita da due sedi una situata presso il presidio ospedaliero di Gorizia e una presso il presidio ospedaliero di Monfalcone.

I beni gestiti sono in prevalenza di proprietà di ARCS e sono presenti nei buffer:

- Buffer PO Gorizia, dove sono presenti i beni sanitari di proprietà ARCS stoccati presso la farmacia sede di Gorizia
- Buffer PO Monfalcone, dove sono presenti i farmaci di proprietà ARCS stoccati presso la farmacia sede di Monfalcone

I beni di proprietà ASUGI sono gestiti tramite il magazzino 06G situato presso la Farmacia sede di Gorizia. La maggior parte dei beni sono gestiti a transito e quindi la merce ricevuta dal fornitore non viene stoccata a magazzino, ma viene subito inviata al destinatario finale.

I buffer e il magazzino vengono controllati con frequenza settimanale dagli operatori della farmacia sulla base delle giacenze informatiche presenti nei programmi Slim2k (buffer) e ASCOT (magazzino 06G).

Il farmacista provvede alla stampa dei report riportanti le giacenze informatiche e gli operatori provvedono a verificare e segnalare eventuali anomalie.

Per quanto riguarda i buffer ARCS effettua controllo una volta all'anno. Per entrambi i buffer l'inventario per l'anno 2021 ha dimostrato una corrispondenza del 100% tra giacenza informatica e fisica.

## 9. Leggi speciali

### Consultori familiari area giuliana

Le S.S. Consultorio Familiare dell'ASUGI – area giuliana sono 4 (uno per ogni distretto) con 7 sedi operative (4 nel Comune di Trieste e 3 nei Comuni Aurisina, Muggia e San Dorligo della Valle).

I presenti dati includono l'attività svolta dal MalAb - nucleo funzionale sul Maltrattamento e Abuso.

I dati di attività relativi al 2021, derivati dal sistema informativo regionale, sono:

Utenti	<b>9.059</b> di cui: <ul style="list-style-type: none"><li>• Femmine 6.910 – 2.142 maschi N.R. 7</li><li>• .1.498 cittadini stranieri NR 12</li><li>• 1.604 fascia età 0- 4 anni</li><li>• 558 fascia età 15-19</li></ul>
Accessi	<b>25.079</b> di cui: <ul style="list-style-type: none"><li>• 1.258 a domicilio utenza</li><li>• 665 presso altre sedi (sanitarie, sociali, A.G...)</li></ul>
Interventi (sanitari e psico sociali)	<b>34.354</b> di cui: <ul style="list-style-type: none"><li>• 394 adozione/ affidi</li><li>• 8.874 salute sessuale, prevenzione oncologica</li><li>• 1.386 conflittualità separazione divorzio</li><li>• 1.731 maltrattamento trascuratezza</li><li>• 18.448 percorso nascita</li><li>• 3.525 altre problematiche consultoriali</li></ul>
Percorso nascita	<ul style="list-style-type: none"><li>• Visite in gravidanza: 1639</li><li>• Corsi Accompagnamento alla Nascita: 734 donne in gravidanza e nel post parto in gruppo</li><li>• Accoglienza Mamma Bambino (bilanci di salute): 1171</li><li>• Controlli allattamento: 4825</li></ul>
Allattamento al seno esclusivo alla 2a vaccinazione (sistema informativo regionale)	51,3% alla seconda vaccinazione (FVG 40,73%%)

Percorso BFCI –UNICEF: mantenimento dell'adesione agli standard e buone pratiche di cura a sostegno dell'allattamento e della sana alimentazione: ASUITS è stata riconosciuta "Comunità amica dei bambini per l'allattamento" da UNICEF a fine 2019 e nel corso del 2020- 2021 le buone pratiche assistenziali sono state condivise con i servizi dell'area isontina.

Avviata la sperimentazione per il monitoraggio della bilirubinemia neonatale da parte delle ostetriche di ASUGI in continuità con i punti nascita (PDTA)

## SALUTE SESSUALE E PREVENZIONE ONCOLOGICA

Salute sessuale, prevenzione oncologica	<b>8.874</b> interventi di cui: <ul style="list-style-type: none"> <li>• 3.656 contraccezione</li> <li>• 1.011 prevenzione oncologica</li> <li>• 509 Menopausa, climaterio</li> </ul>
---	---

## ATTIVITA' PSICOSOCIALE

Adozione	<ul style="list-style-type: none"> <li>• 394 interventi</li> <li>• 2 gruppi informativi per 10 coppie</li> </ul>
Conflittualità separazione divorzio	<ul style="list-style-type: none"> <li>• 1.386 interventi</li> <li>• 3 gruppi per 18 genitori (in collaborazione con associazione "AMPS")</li> </ul>
Altre problematiche consultoriali	<b>3.525</b> interventi di cui: <ul style="list-style-type: none"> <li>• Genitorialità 943</li> <li>• Problemi relazionali legati al ciclo di vita 963</li> <li>• Problemi intrapsichici 1.175</li> </ul>
Area Percorso Nascita	<ul style="list-style-type: none"> <li>• 617 interventi in gravidanza e nel post parto</li> <li>• Interventi all'interno dei Corsi di Accompagnamento alla Nascita</li> </ul>
Area Salute sessuale, prevenzione oncologica	608 interventi (contraccezione, sessualità, fertilità, IVG)

Attivo il progetto "Famiglie in movimento" (partner Cooperativa LaQuercia) rivolto a nuclei vulnerabili con figli di 0-12 anni di età per attività di gruppo da svolgere nel territorio per favorire l'integrazione e l'autoaiuto. (Fondi regionali "Programma di interventi a sostegno della genitorialità per il potenziamento delle attività di carattere sociale dei consultori familiari - decreto n. 1482 del 26/08/2019 e decreto n. 1766 del 16/09/2020")

Nel 2021 il progetto "Afrodite – Meglio Sapere Tutto. La promozione dei comportamenti protettivi nella sfera delle relazioni affettive e sessuali, nonché prevenzione delle Malattie Sessualmente Trasmesse (M.S.T.), dell'uso di sostanze e di altri comportamenti a rischio, con il metodo della Peer Education" è stato rielaborato in coprogettazione con le insegnanti e i Peer Educator di due scuole secondarie di secondo grado per adeguarlo alle esigenze dello stato di emergenza per la pandemia (partner Cooperativa La Quercia - Decreto n. 863 dd. 10.10.2019 e decreto n. 977 dd. 01.09.2021)

Attiva una convenzione con AMPS - Associazione Mamme e Papà Separati FVG – ONLUS (decreto n. 10 dd. 10.01.2018 e decreto n. 398 29.04.2020) per il progetto "Sempre Genitori" - attività di gruppo rivolte a genitori separati conflittuali.

Attiva una convenzione con ANFAA – Associazione Nazionale Famiglie Adottive e Affidatarie (decreto n. 16 dd. 10.01.2018 e decreto n. 116 del 24.01.2020) per attività complementari nell'ambito dell'adozione.

Il costo del personale afferente ai consultori familiari dell'Area Giuliana è riepilogato nella tabella sottostante:

<b>CONSULTORI FAMILIARI AREA GIULIANA</b>	
<b>Costo del Personale - Anno 2021</b>	
Personale dirigente medico	232.418,88
Personale dirigente ruolo sanitario non medico	1.728.726,07
Personale comparto ruolo sanitario	2.750.071,28
Personale dirigente altri ruoli	47.682,73
Personale comparto altri ruoli	518.624,48
IRAP relativa a personale dipendente	349.096,88
<b>COSTO TOTALE</b>	<b>5.626.620,32</b>

### **Servizi Consultoriali Distretti Alto Isontino (Gorizia) e Basso Isontino (Monfalcone)**

Dall'analisi dei dati correlati alle risorse di personale, i servizi consultoriali (L. 405/75, LR 81/78, LR 18/79, L. 194/78 e LR 11/06) nell'anno 2021 risultano aver svolto la seguente attività:

#### **ORGANICO:**

- n. 4 psicologi a tempo pieno e indeterminato per la sede di Gorizia, di cui 1 Direttore di S.C.;
- n. 4 psicologi a tempo pieno e indeterminato per la sede di Monfalcone;
- n. 1 assistente sociale a tempo pieno e indeterminato a Gorizia;
- n. 2 assistenti sociali a Monfalcone di cui uno a tempo pieno e indeterminato ed uno part-time e indeterminato;
- n. 1 ginecologo SUMAI 12 ore/sett. per Monfalcone;
- n. 1 ginecologo per 7 ore/sett. per la sede di Gorizia (solo percorso nascita) inviato dal reparto di ostetricia di Gorizia/Monfalcone;
- n. 1 ginecologo per 14 ore/sett. per la sede di Monfalcone (solo percorso nascita) inviato dal reparto di ostetricia di Gorizia/Monfalcone;
- n. 2 ostetriche part-time a tempo indeterminato per la sede di Monfalcone;
- n. 1 ostetrica a tempo pieno e indeterminato a Gorizia;
- n. 2 ostetriche per Gorizia e Monfalcone (in distacco ed integrazione con reparto di ostetricia di Gorizia/Monfalcone).

#### **ATTIVITA' SVOLTE**

##### **CONSULENZA OSTETRICO-GINECOLOGICA**

##### **Tematiche affrontate:**

contraccezione, IVG, gravidanza, prevenzione oncologica cervice uterina e mammella, sessualità.

##### **Servizio attivato:**

- consulenza ginecologica e contraccettiva;
- certificazione IVG;
- spazio adolescenti;
- monitoraggio gravidanza;
- screening pap-test;
- assistenza alla riabilitazione del perineo.

**Operatori impiegati:**

- ostetriche itineranti;
- ginecologi itineranti;
- psicologi dislocati nei 2 Consultori;
- assistenti sociali dislocati nei 2 Consultori.

**Partecipazione Progetto Regionale – Screening – Cervice Uterina****Tematiche affrontate:**

Prevenzione tumori alla cervice uterina;

**Operatori impiegati:**

ostetriche itineranti;

**ATTIVITA' PSICOLOGICA****Tematiche affrontate:**

- disagio psicologico/relazionale;
- violenza sessuale e di genere;
- attività di prevenzione/informazione/formazione a favore degli adolescenti anche in collaborazione con le scuole.

**Servizio attivato:**

- consulenze/supporto/sostegno psicologico;
- psicoterapia di coppia;
- psicoterapia familiare;
- psicoterapia individuale;
- sostegno alla genitorialità;

**Operatori impiegati:**

psicologi/psicoterapeuti dislocati nei 2 Consultori;

**TUTELA MINORI****Tematiche affrontate:**

- disagio sociale e psicologico;
- maltrattamento e violenza minori;
- abuso sessuale;

**Servizio attivato:**

- consulenza e presa in carico psico-sociale;
- adempimenti specialistici su delega dei Tribunali Minori e Ordinari;
- interventi di mediazione familiare su richiesta spontanea o su invio dell'Autorità Giudiziaria in coppie conflittuali separate con figli minori;
- servizio valutazione coppie per idoneità adottiva su richiesta del T.M.;
- servizio affidi integrato con Ambiti Distrettuali dei Comuni;



- gruppi di formazione/informazione su adozione nazionale e internazionale con coppie che intendono fare domanda di adozione;
- iniziative di sensibilizzazione/formazione /informazione sull'affido familiare.

**Operatori impiegati:**

- psicologi dislocati nei 2 Consultori;
- assistenti sociali dislocati nei 2 Consultori;

**PERCORSO NASCITA**

**Tematiche affrontate:**

tematiche inerenti la gravidanza e il neonato;

**Servizio attivato:**

- corsi di accompagnamento al parto e alla nascita;
- consulenza allattamento al seno;
- gruppi di massaggio al neonato;
- visite a domicilio in puerperio;

**Operatori impiegati:**

- ostetriche dislocate nei 2 Consultori;
- psicologi dislocati nei 2 Consultori;
- ginecologi operanti nei 2 Consultori;
- assistenti sociali dislocati nei 2 Consultori;

TOTALE UTENZA nell'anno 2021: **n. 2.807 utenti**

TOTALE INTERVENTI nell'anno 2021: **n. 24.328 interventi**

TOTALE Consultori Fam.	Utenti	Interventi
Adozione e affidi	68	179
Altre problematiche consultoriali	233	1.070
Conflittualità, separazione, divorzio	148	764
Maltrattamento, trascuratezza	44	236
Percorso nascita	1.372	7.955
Salute sessuale e prevenzione oncologica	1.004	1.390

Suddivisione per sede:

Sede di Monfalcone	Utenti	Interventi
Adozione e affidi	40	112
Altre problematiche consultoriali	120	464
Conflittualità, separazione, divorzio	77	337
Maltrattamento, trascuratezza	27	100
Percorso nascita	934	5.204
Salute sessuale e prevenzione oncologica	816	1.002

Sede di Gorizia	Utenti	Interventi
Adozione e affidi	28	128
Altre problematiche consultoriali	113	606
Conflittualità, separazione, divorzio	71	427
Maltrattamento, trascuratezza	17	136
Percorso nascita	438	2.751
Salute sessuale e prevenzione oncologica	188	388

GRUPPI	Accompagnamento alla nascita	Corso di massaggio al neonato	Adozione
Gorizia / Monfalcone	Corsi svolti <i>online</i>	Sospesi causa Covid	3 svolti in presenza

Il costo del personale afferente ai consultori familiari dell'Area Isontina è riepilogato nella tabella sottostante:

CONSULTORI FAMILIARI ALTO E BASSO ISONTINO	
Costo del Personale - Anno 2021	
Personale dirigente medico	-
Personale dirigente ruolo sanitario non medico	364.824,67
Personale comparto ruolo sanitario	91.445,23
Personale dirigente altri ruoli	-
Personale comparto altri ruoli	52.998,95
IRAP relativa a personale dipendente	33.687,04
<b>COSTO TOTALE</b>	<b>542.955,89</b>

Gli altri costi afferenti all'attività dei consultori familiari per l'intera ASUGI sono riepilogati nella seguente tabella:

GRUPPO	MASTRO	CONTO	LIV4	LIV5	LIV6	DESCRIZIONE	COORCONS	DAI-CONS	DBI-CONS	UOCONS1	UOCONS2	UOCONS3	UOCONS4	Totale
300	100	300	100	0	0	DISPOSITIVI MEDICI				358,38	59,73	119,46	179,19	716,76
300	100	300	300	0	0	DISPOSITIVI MEDICO DIAGNOSTICI IN VITRO				512,40	256,20	829,60	256,20	1.854,40
300	100	800	0	0	0	ALTRI BENI E PRODOTTI SANITARI						4,14		4,14
300	100	900	50	0	0	MEDICINALI CON AIC		1,89	8,78	214,81	175,13	161,02	170,62	732,25
300	100	900	100	0	0	MEDICINALI SENZA AIC		18,90	37,78	275,86	37,77		247,59	617,90
300	100	900	200	0	0	DISPOSITIVI MEDICI		499,06	1.499,73	1.921,04	1.946,33	1.295,32	1.764,98	8.926,46
300	100	900	300	0	0	DISPOSITIVI MEDICO DIAGNOSTICI IN VITRO		7,90	7,91	50,55	50,57	55,10	7,91	179,94
300	100	900	900	0	0	ALTRI BENI E PRODOTTI SANITARI DA AZSSR			96,87	101,89	121,13	24,89	60,38	405,16
300	200	200	0	0	0	MAT.LI DI GUARDAROBA,PULIZIA,CONVIVENZA				22,20	197,15			219,35
300	200	400	100	0	0	CANCELLERIA E STAMPATI		229,60	211,24	1.204,91	-15,60	120,45	115,26	1.865,86
300	200	400	200	0	0	MATERIALI DI CONSUMO PER L'INFORMATICA				217,43				217,43
300	200	500	100	0	0	MATERIALI ED ACCESSORI PER BENI SANITARI				70,76				70,76
300	200	600	0	0	0	ALTRI BENI E PRODOTTI NON SANITARI					36,96		45,87	82,83
300	200	700	200	0	0	MAT. GUARDAROBA, PULIZIA E CONVIVENZA		335,74	372,27	379,40	629,11	507,61	716,94	2.941,07
300	200	700	400	0	0	SUPPORTI INFORMATICI E CANCELLERIA		333,47	828,81	354,19	338,21	791,77	166,24	2.812,69
300	200	700	900	0	0	ALTRI BENI E PROD.NON SANITARI DA AZSSR			9,63	2,32	1,09	8,64	4,18	25,86
305	100	600	400	70	0	CONVENZ. X ATT.TA DI CONSULT. FAMILIARE					4.000,00			4.000,00
305	200	100	100	0	0	PULIZIA		97,56						97,56
305	200	100	300	0	0	SERVIZI TRASPORTI (NON SANITARI)		162,01						162,01
305	200	100	600	30	80	ALTRI SERVIZI SOCIO- ASSIST. DA PRIVATO		83.266,12						83.266,12
315	200	200	200	0	0	CANONI FOTOCOPIATRICI			1.122,08	1.114,76				2.236,84
315	200	200	900	0	0	CANONI NOLEGGIO ALTRO			1.112,64					1.112,64
390	200	300	200	90	0	ALTRE SOPRAVVIVENENZE PASSIVE V/TERZI		-24,39						-24,39
<b>Totale complessivo 2021</b>							<b>83.501,30</b>	<b>3.661,28</b>	<b>4.187,78</b>	<b>5.686,14</b>	<b>7.833,78</b>	<b>3.918,00</b>	<b>3.735,36</b>	<b>112.523,64</b>

## Tutela della salute mentale

Le attività e i relativi costi in relazione agli interventi ex art. 79, commi 1 e 2, della L.R. 5/94, sono così riassumibili in:

1. sostegno all'attività lavorativa e formativa degli utenti;
2. sostegno all'abitare;
3. sostegno alle attività di socializzazione e di attivazioni di reti sociali;
4. sostegno alle associazioni di volontariato e/o promozione sociale.

Nel corso del 2021, la spesa sostenuta dall'Azienda Sanitaria Universitaria Giuliano Isontina relativa alle voci richiamate, per i territori giulano e isontino, è stata di € 906.673,05 così ripartita:

- sostegno all'attività lavorativa e formativa degli utenti € 637.336,61
- sostegno alle attività di socializzazione e di attivazioni di reti sociali € 41.003,11
- sostegno/convenzioni alle associazioni € 228.333,33

Per quanto riguarda il Punto n. 1) nell'anno 2021 relativamente al sostegno all'inserimento lavorativo, sono stati avviati percorsi formativi per 284 persone, come tirocini inclusivi, sia presso cooperative sociali, che aziende private, associazioni ed enti.

Relativamente al "sostegno dell'abitare" si specifica che gran parte delle risorse relative agli Assegni di Integrazione Sociali sono state utilizzate per le necessità di sopperire ad urgenti spese riguardanti la tenuta dell'alloggio, il vestiario e in genere il mantenimento di standard minimi della qualità della vita, al fine di evitare il ricovero e qualsiasi altra forma di istituzionalizzazione.

Per quanto riguarda il sostegno ad associazioni di volontariato/promozione sociale, nel corso del 2021, sono stati destinati fondi mediante l'istituto della convenzione per un totale di euro 228.333,33 (Bilancio di competenza 2021) alle sotto riportate associazioni:

### San Martino al Campo

Convenzione con l'Associazione di volontariato "Comunità di San Martino al Campo" per la compartecipazione al programma del Centro Diurno del DSM per attività di aggregazione e socializzazione. Decreto n° 1045/2020 per il 2021 per 45.000,00 €

### Club Zyp

Convenzione con l'Associazione di volontariato "Club Zyp" per la compartecipazione al programma del Centro Diurno del D.S.M. per attività di promozione, valorizzazione e diffusione dell'esperienza soggettiva e dei percorsi di recovery. Decreto n. 900/2020 per il periodo 2021 per 40.000,00 €

### Luna e L'Altra

Convenzione con le Associazioni ASD 'Polisportiva Fuoric'entro', 'Luna e l'Altra', 'Nadir Pro', 'Arià' per la compartecipazione al programma del Centro Diurno del D.S.M. Decreto n° 827/20 per il periodo 2021 per 60.000,00 €

### Arià

Convenzione con le Associazioni ASD 'Polisportiva Fuoric'entro', 'Luna e l'Altra', 'Nadir Pro', 'Arià' per la compartecipazione al programma del Centro Diurno del D.S.M. Decreto n° 900/20 per il periodo 2021 per 45.000,00 €

### Nadir Pro

Convenzione con le Associazioni ASD 'Polisportiva Fuoric'entro', 'Luna e l'Altra', 'Nadir Pro', 'Arià' per la compartecipazione al programma del Centro Diurno del D.S.M". Decreto n° 827/20 per il periodo 2021  
per 10.000,00 €

### Polisportiva Fuoric'entro

Convenzione con le Associazioni ASD 'Polisportiva Fuoric'entro', 'Luna e l'Altra', 'Nadir Pro', 'Arià' per la compartecipazione al programma del Centro Diurno del D.S.M. Decreto n° 827/20 per il periodo 2021  
per 20.000,00 €

### Forma Mentis

Convenzione con l'Associazione Sportiva Culturale Dilettantistica "Forma Mentis" volta a garantire la compartecipazione al programma di attività afferenti all'area tematica "Benessere" presso il Centro Diurno Diffuso del Dipartimento di Salute Mentale, per la realizzazione di programmi di motricità generale e di educazione fisica, tesi al miglioramento del benessere psicofisico e all'inclusione sociale di soggetti provenienti dall'area del disagio". Decreto n° 877/19 per il 2021  
per 8.333,33 €

## **Tutela della salute dei tossicodipendenti**

### **1. Premessa**

L'attività è proseguita in continuità con gli anni precedenti, con caratteristiche di alta integrazione socio-sanitaria e collaborazione con gli Enti Locali e le diverse Agenzie del territorio. Nel corso del 2021 gli interventi specialistici di ASUGI rivolti alla popolazione tossicodipendente sono stati assicurati per l'area territoriale giuliana dal Dipartimento delle dipendenze (DDD) e per l'area territoriale isontina dalla SC Dipendenze Area isontina (due sedi operative, a Gorizia e a Monfalcone). Come già evidenziato, i due territori mostrano significative disomogeneità, sia dal punto di vista dei bisogni di salute che dell'offerta di cura.

Di seguito si evidenziano le attività specifiche assicurate dalle diverse articolazioni organizzative nel corso del 2021, che hanno risentito sostanzialmente per le disposizioni inerenti la crisi sanitaria.

### **2. Attività di prevenzione, di promozione della salute e di riduzione dei rischi/danni**

Oltre alle consuete attività istituzionali, il DDD ha messo in agenda la continuità di progetti speciali/sperimentali, tra cui:

- progetto di prevenzione primaria nelle scuole della provincia: progetto "Afrodite – meglio sapere tutto", con le nuove modalità di svolgimento concordate;
- progetto "Overnight", in *partnership* con gli enti locali e numerose realtà della cooperazione sociale e dell'associazionismo, dedicato ai giovani che frequentano eventi/locali notturni di divertimento, finalizzato a prevenire/ridurre i rischi più comunemente correlati al consumo di sostanze psicoattive legali ed illegali. Nel corso dell'estate è stata assicurata la presenza dell'équipe in zona "centro città - via Torino", in stretta sinergia con le Forze dell'Ordine ed il Comune, per realizzare le attività di prevenzione del consumo di sostanze, degli incidenti stradali (distribuzione di buoni taxi) e di altri comportamenti a rischio. Stante la situazione pandemica, si sono anche realizzate attività specifiche di prevenzione del contagio e di sensibilizzazione sul coronavirus (attività di prevenzione degli assembramenti, indagine a campione sull'impatto del COVID sul target di popolazione under 25 in collaborazione con il Dipartimento di Scienze della Vita dell'Università degli Studi di Trieste);
- progetto nazionale "Aprile mese di prevenzione alcolica" in collaborazione con Radio Fragola e la cooperativa La Collina;
- manifestazione pubblica "#Piùomenopositivi - 10", patrocinata dalla Regione Friuli Venezia Giulia e realizzata in *partnership* con il Comune di Trieste e varie realtà del terzo settore in occasione della

giornata mondiale di lotta all'AIDS (1° dicembre). L'evento è stato realizzato con modalità sia in presenza che a distanza. Sono stati coinvolti soggetti del mondo della sanità, della cultura e dell'arte nel corso di una settimana interamente dedicata alla sensibilizzazione della popolazione generale e dei più giovani. Nell'ambito della manifestazione, grazie alla collaborazione con l'Azienda Trieste Trasporti, si è realizzata una campagna informativa con "cartelli volanti" a bordo di tutti i bus della città;

- progetto "STREET LINK. Salute e benessere per tutti", Fondo Asilo, Migrazione e Integrazione 2014-2020 - Qualificazione del sistema di tutela sociosanitaria", con soggetto capofila il Comune di Trieste.

### 3. Attività di cura

Durante la pandemia da Sars-COV-2 i Servizi per le dipendenze hanno garantito la continuità delle loro attività, attraverso una sostanziale revisione organizzativa e funzionale, mirata ad attuare tutte le misure di prevenzione del contagio, in linea con il documento di valutazione dei rischi formalizzato dal Dipartimento delle dipendenze con il Servizio aziendale di Prevenzione e protezione e gestione ambientale (SPPGA). Non ci sono state chiusure o limitazioni di orario.

Le diverse *équipe* hanno potenziato le prestazioni a domicilio (prelievi, *counseling*, somministrazione di farmaci, supporto personalizzato), le prestazioni a distanza, le prestazioni su appuntamento, per integrare quelle ambulatoriali, specie in favore delle persone più fragili. Le attività di gruppo (terapeutiche, riabilitative e di auto-mutuo-aiuto) sono state quelle più penalizzate, anche per la limitazione dei locali a disposizione; quando si è riusciti, si sono attivati incontri tramite piattaforme informatiche.

Nei servizi semiresidenziali e residenziali si sono applicati i protocolli aziendali operativi anti-COVID.

Le attività sono state assicurate nei differenti *setting*:

- ambulatoriali, presso le sedi di Piazzale Canestrini 2 (dipendenze da sostanze illegali) e di via de Ralli 5 (sede della SC dipendenze comportamentali e da sostanze legali), nonché nelle due sedi isontine di Gorizia e Monfalcone;
- domiciliari e territoriali, per assicurare la continuità assistenziale e gli interventi di prossimità volti a soddisfare i bisogni sociosanitari di base. Si segnala l'attività di assistenza domiciliare assicurata in favore di utenti con gravi patologie correlate alla dipendenza, con limitazioni ad uscire (quarantene, infezioni da coronavirus asintomatiche o paucisintomatiche, problemi di giustizia) svolta in integrazione con la gli operatori del Centro Diurno di via Pindemonte 13 (Cooperativa "La Collina");
- semiresidenziali, presso la Comunità (Centro diurno) di via Pindemonte 13, il Centro di promozione della salute di Androna degli Orti, il Centro diurno alcolologico;
- residenziali, presso la Residenza alcolologica specialistica (RAS) e le due Residenze intermedie (due gruppi appartamento presso lo Stabile ATER di Rozzol Melara, uno per uomini e uno per donne). Le accoglienze sono state fortemente condizionate dalle procedure anti-COVID, con limitazione del numero di soggetti ricoverati e delle attività gruppali di supporto con i familiari. Grazie a tali procedure si sono scongiurati focolai di contagio.

Sono stati inoltre assicurati trattamenti presso strutture residenziali diversificate, in base ai bisogni ed all'età dei soggetti (comunità educative, terapeutiche, residenze protette per la gestione della crisi). È proseguita la sperimentazione con budget di salute per rispondere ai bisogni complessi dell'utenza.

È stata assicurata l'offerta di percorsi dedicati a target specifici, come gli utenti più giovani (Servizio per ragazzi under 25 - SSD Consumi e dipendenze giovanili) e le donne affette sia da dipendenza da alcol che da sostanze stupefacenti (attività pensate per rispondere a specifiche esigenze "di genere").

Il DDD, coerentemente con le indicazioni regionali, ha garantito risposte di prevenzione e cura in tema di gioco d'azzardo patologico, anche con l'utilizzo delle risorse finalizzate. È stato confermato infatti il finanziamento alla nostra Regione da parte del Ministero della Salute (Osservatorio nazionale gioco

d'azzardo). A causa della pandemia si è visto un incremento del gioco d'azzardo online ed una diminuzione delle richieste di aiuto.

In tema di tabagismo, ad eccezione che nella fase del primo *lock-down*, in cui l'attività ambulatoriale specialistica è stata sospesa per disposizione aziendale, sono state mantenute le attività e i percorsi assistenziali, anche in collaborazione con alcuni servizi specialistici ospedalieri (cardiologia, diabetologia, pneumologia), con il Dipartimento di Prevenzione e con associazioni di settore.

È stata assicurata la continuità nell'attività di presa in carico dei soggetti con problematiche di giustizia, sia in esecuzione penale esterna che detenuti presso la Casa Circondariale di Trieste e quella di Gorizia. La sede del servizio goriziana ha garantito le consulenze al CPR di Gradisca.

### Comunità terapeutiche regionali ed extraregionali

Si riportano nelle tabelle i dati di attività distinti per area giuliana e area isontina.

#### Area giuliana

	INSERIMENTI				Totali
	CT in FVG			CT extra-FVG	
Totale persone	19			30	<b>49</b>
Totale giornate	2.683			3.881	<b>6563,95</b>
Totale donne	3			10	<b>13</b>
<i>Di cui minorenni</i>	0			0	<b>0</b>
<i>Di cui 18-30 anni</i>	1			7	<b>8</b>
<i>Di cui 31-40 anni</i>	2			2	<b>4</b>
<i>Di cui 41-50 anni</i>	0			1	<b>1</b>
<i>Di cui 51anni e oltre</i>	0			0	<b>0</b>
Totale uomini	13			14	<b>27</b>
<i>Di cui minorenni</i>	0			0	<b>0</b>
<i>Di cui 18-30 anni</i>	2			10	<b>12</b>
<i>Di cui 31-40 anni</i>	4			4	<b>8</b>
<i>Di cui 41-50 anni</i>	5			0	<b>5</b>
<i>Di cui 51anni e oltre</i>	2			0	<b>2</b>
<i>Totale persone che hanno concluso il trattamento in CT come da programma</i>	1			1	<b>2</b>
<i>Totale inserimenti in CT per soluzioni alternative alla detenzione</i>	6			3	<b>6</b>
<i>Totale persone che hanno interrotto il trattamento</i>	7			13	<b>20</b>

### Area isontina

	INSERIMENTI					Totali
	CT FVG	in			CT extra-FVG	
Totale persone	13				21	34
Totale giornate	2.570				3.835	6404,6
Totale donne	2				3	5
<i>Di cui minorenni</i>	0				0	0
<i>Di cui 18-30 anni</i>	0				1	1
<i>Di cui 31-40 anni</i>	1				2	3
<i>Di cui 41-50 anni</i>	1				0	1
<i>Di cui 51anni e oltre</i>	0				0	0
Totale uomini	10				14	24
<i>Di cui minorenni</i>	0				0	0
<i>Di cui 18-30 anni</i>	0				2	2
<i>Di cui 31-40 anni</i>	5				8	13
<i>Di cui 41-50 anni</i>	4				2	6
<i>Di cui 51anni e oltre</i>	1				2	3
<b>Totale persone che hanno concluso il trattamento in CT come da programma</b>	1				2	3
<b>Totale inserimenti in CT per soluzioni alternative alla detenzione</b>	1				7	8
<b>Totale persone che hanno interrotto il trattamento</b>	3				3	6

## Budget di salute

La sperimentazione dello strumento del budget di salute è proseguita ed ha coinvolto sia le sedi giuliane che isontine. In alcuni casi sono stati realizzati in condivisione col DSM e l'Ente locale.

PUNTO 42 - BUDGET DI SALUTE DIPARTIMENTO DELLE DIPENDENZE AREA GIULIANA E S.C. DIPENDENZE AREA ISONTINA					
n.	Tipologia di BdS	tipo e n.Provvedimento amministrativo	Area di intervento	Spesa liquidata	Codivisione Progetto personalizzato
1	<b>BdS con regolamento ASUGI</b>	Determina Dirigenziale n.206 del 02/03/2021	Bonifica e sanificazione appartamento	€ 3.050,00	Comune Medea - Coop.Soc. Il Grande Carro
2	<b>BdS - Affidamento diretto con Elenco Fonitori del terzo settore</b>	Determina Dirigenziale n.529 del 10/05/2021	Affiancamento personalizzato per adesione al progetto complessivo di vita	€ 1.590,21	Coop. soc. La Quercia
3	<b>BdS - Affidamento diretto con Elenco Fonitori del terzo settore</b>	Determina Dirigenziale n.1159 del 20/10/2021	Supporto socio-educativo durante l'accoglimento presso il Servizio Psichiatrico Diagnosi e Cura	€ 7.182,00	Coop.soc. La Quercia - DSM ASUGI
4	<b>BdS - Affidamento diretto con Elenco Fonitori del terzo settore</b>	Determina Dirigenziale n.1274 del 16/11/2021	Affiancamento personalizzato per adesione al progetto complessivo di vita	€ 2.287,80	Coop.soc. La Quercia
5	<b>BdS - Affidamento diretto con Elenco Fonitori del terzo settore</b>	Determina Dirigenziale n.25 del 12/01/2022	supporto socio educativo territoriale e domiciliare	€ 223,20	Coop.soc. La Quercia
6	<b>BdS con appalto DSM</b>	PTRI condiviso con DSM	Abitare e socialità	€ 3.730,39	DSM ASUGI - Coop.soc. La Quercia
7	<b>BdS con appalto DSM</b>	PTRI condiviso con DSM	Socialità territoriale	€ 7.755,49	DSM ASUGI - Coop.soc.AMICO - Ag.Soc. Duemilauno
8	<b>BdS con appalto DSM</b>	PTRI condiviso con DSM	Supporto domiciliare	€ 615,41	DSM ASUGI - Ag.Soc. Duemilauno
9	<b>BdS con appalto DSM</b>	PTRI condiviso con DSM	Supporto socio-educativo per adesione al programma di cure sanitarie	€ 1.627,00	DSM ASUGI - Coop.soc. La Quercia
10	<b>BdS con appalto DSM</b>	PTRI condiviso con DSM	Supporto domiciliare	€ 2.867,77	DSM ASUGI - Coop.soc. Lavoratori riuniti Franco Basaglia
<b>TOTALE</b>				€ 30.929,27	

Numerose le **collaborazioni ed i percorsi di cura** gestiti in integrazione con gli specialisti intra-aziendali e con l'IRCCS Burlo Garofolo; nel 2021 sono proseguiti i percorsi per la presa in carico dei soggetti

- con epatite virale di tipo C e/o di HIV;
- con problematiche odontostomatologiche;
- con problematiche cardiache;
- con problematiche pneumologiche;
- con problematiche di comorbilità psichiatrica.

Per le persone con patologie croniche invalidanti si è assicurato il servizio di assistenza domiciliare e di accompagnamento svolto con i partners di cooperativa e delle associazioni.

Le attività di supporto e di informazione rivolte alle famiglie sono state mantenute, compatibilmente con le norme per la prevenzione COVID 19, anche attraverso una stretta collaborazione con le diverse associazioni



di settore, riservando particolare attenzione al gruppo di familiari degli utenti under 25 e dei soggetti alcol-dipendenti in trattamento.

#### **4. Attività riabilitative, con supporto alla domiciliarità, accompagnamento personalizzato, orientamento, inserimento formativo e lavorativo, reinserimento sociale**

Numerosi gli interventi di reinserimento socio-lavorativo, di sostegno al reddito, alla casa, alla cittadinanza, che hanno richiesto una intensa attività di rete, specie con i servizi comunali, l'ATER, il Centro per l'impiego.

Sono stati gestiti in continuità con gli anni precedenti interventi a supporto dei percorsi formativi e abilitativi (es. borse di studio, tirocini inclusivi, budget di salute). Tali attività sono state assicurate anche all'utenza under 25. Nel corso del 2021 è stata proseguita l'attività di convenzionamento da parte di ASUGI con le realtà del mondo del lavoro che ospitano i soggetti in tirocinio inclusivo, in linea con le specifiche disposizioni regionali.

La Comunità Semiresidenziale (via Pindemonte 13) con le sue attività di Centro Diurno e di Assistenza Domiciliare AIDS ha assicurato la presa in carico dell'utenza con problematiche di cronicità, di riduzione dell'autonomia e di auto-mutuo-aiuto, correlate a dipendenza da sostanze e da gioco d'azzardo. Sono state incrementate le prestazioni a domicilio, per assicurare le attività di supporto, di monitoraggio e di risposta ai bisogni di base (spese alimentari, pasti, beni di prima necessità) agli utenti impossibilitati a muoversi di casa (positivi al test coronavirus, quarantene, problemi giudiziari).

Le due residenze intermedie per alcolisti (maschile e femminile), gestite con l'associazione ASTRA, hanno ospitato le persone dimesse dalla RAS che dovevano proseguire il progetto di reinserimento socio-lavorativo in un setting "protetto" per un periodo di alcuni mesi.

Per le attività preventive, educative e riabilitative il DDD ha continuato ad avvalersi del capitolato quadriennale con il privato sociale, articolato in 4 lotti funzionali, attribuiti alle cooperative La Collina, Duemilauno Agenzia Sociale e La Quercia, che è scaduto a fine anno (nuova gara con aggiudicazione del nuovo capitolato dal 1 gennaio 2022). Nel territorio Isontino è stato mantenuto il piccolo ampliamento, per sviluppare le attività di supporto personalizzato, di tutoraggio, di reinserimento socio-lavorativo.

Sono state confermate le due convenzioni con le associazioni di volontariato Astra e ALT, per la gestione di attività di tipo preventivo/riabilitativo, che continuano ad essere strumenti strategici per qualificare ed innovare l'offerta alla popolazione. Sono state rinnovate le convenzioni con ACAT Basso e Alto isontino.

#### **Progetti tirocini inclusivi e borse di studio**

Nel 2021 sono state seguite complessivamente 126 persone con programmi di Tirocinio Inclusivo e Borsa di studio (86 persone SC sostanze Illegali e 34 SC sostanze Legali).

Nello specifico:

- n. 71 tirocini inclusivi (n. 48 SC Illegali e n. 23 SC Legali)
- n. 49 BDS (n. 38 SC Illegali e n. 11 SC Legali)
- n. 6 BDL/BDS (persone che nel corso dell'anno hanno usufruito di entrambi gli strumenti)

Per tutte le persone inserite nei progetti di inclusione sociale e lavorativa sono stati garantiti interventi ed attività di orientamento, sostegno, accompagnamento e tutoraggio.

#### **ASSUNZIONI**

Le assunzioni al 31dicembre 2021 sono state 27 (n. 18 SC Illegali e n. 9 SC Legali).

N. 18 persone sono state assunte presso lo stesso luogo di tirocinio, n. 2 presso il luogo di stage della borsa di studio e n. 7 presso altra sede; di queste, 17 sono le assunzioni presso cooperative sociali e 10 presso imprese private.

In rapporto con il progressivo aumento dell'utenza più giovane, si è favorito l'utilizzo degli strumenti Borsa di studio e Tirocinio Inclusivo a favore di questo target.

Nello specifico sono state inseriti in Tirocinio Inclusivo e Borsa di Studio n. 28 giovani under 25 in carico alla SSD Consumi e Dipendenze giovanili:

- n. 14 tirocini Inclusivi
- n. 14 BDS

Di questi n. 3 giovani hanno usufruito di entrambi i percorsi (tirocinio Inclusivo/BdS).

Diversi sono stati i programmi di recupero e sostegno scolastico, incentivati con Borsa di Studio in collaborazione con i percorsi serali dell'Istituto statale di istruzione superiore da Vinci - Carli -Sandrinelli. Sono stati attivati percorsi formativi personalizzati a sostegno di alcune professionalità specifiche.

Si sottolinea come i progetti di formazione siano fondamentali all'interno dei programmi terapeutico/riabilitativi rivolti ai giovani e giovanissimi, i cui obiettivi sono l'emancipazione, il consolidamento di un'identità e l'acquisizione di autonomia.

Nell'anno si è avviato un fruttuoso percorso di collaborazione con il COR - Centro Orientamento Regionale - con il quale sono stati avviati 8 percorsi a sostegno dell'orientamento di cui 2 percorsi specifici riguardanti i beneficiari del Reddito di Cittadinanza.

#### **Partners dei percorsi formativi di reinserimento lavorativo**

Nel corso del 2021 sono stati gestiti programmi dedicati al gruppo target **in luoghi di formazione** afferenti a **49 partner** diversi: **10 Cooperative sociali, 18 Imprese/Ditte profit, 10 Enti/Associazioni, 1 Istituti Scolastici e 10 Enti di formazione** (vedi tabella allegata);

Nello specifico n. **42** persone sono state inserite presso cooperative sociali, **26** persone inserite in imprese/ditte profit, **13** persone inserite in associazioni/fondazioni e **1** persona inserita in Ente, **9** persone inserite in istituti scolastici **45** persone inserite in enti di formazione e **2** persone inserite in cooperativa sociale.

N	DENOMINAZIONE	TIPOLOGIA
		<b>Cooperativa sociale</b>
1	CLU Coop. Lavoratori Uniti "F. Basaglia"	"
2	Torrenuvola	"
3	Agricola Monte Sanpantaleone	"
4	Croce del Sud	"
5	Oltre i Grembani	"
6	Duemilauno Agenzia Sociale	"
7	Germano	"
8	Noncello	"
9	La Collina	"
10	Querciambiente	"
		<b>Impresa/Ditta Profit</b>
11	OBI	"
12	Bliz Auto	"
13	Peccati di gola	"
14	Le statue srls	"
15	Servizi editoriali srl	"
16	Pneus Service	"
17	Pasticceria Viezzoli	"
18	Studio dentistico dr.ssa Cucich	"
19	Planine autoriparazioni	"
20	Supermercato Bosco Corona SRL	"
21	Azienda agricola "Le Roverelle"	"
22	Agricola di Trieste	"

23	Edilnord – Ristrutturazioni edili	“
24	Zenzero e Cannella	“
25	Crismani (Sea Service)	“
26	Gastronomia Ferdi	“
27	Renzo Crisman Elettricista	“
28	Prunk Carni	“
		<b>Enti/Associazioni</b>
29	Sklad Mitja Cuk	“
30	Circolo ASD Volontari dell’Alpe Adria	“
31	Fondazione Lucchetta	“
32	Andandes	“
33	Accademia della follia	“
34	Fuori C’Entro	“
35	Arià	“
36	Parrocchia Madonna del Mare	“
37	ANVOLT	“
38	Club Zyp	“
		<b>Istituti scolastici / Enti di formazioni</b>
39	Istituto Statale Istruzione Superiore “Da Vinci-Carli-Sandrinelli”	“
40	Job Formazione	“
41	Enaip FVG centro servizi formativi	“
42	Edilmaster- La scuola edile di Trieste	“
43	ENFAP Monfalcone	“
44	Ires Impresa sociale	“
45	Mariland Accademy	“
46	Ad Formandum	“
47	Civiform	“
48	ANFASS Trieste Integrazione	“
49	Centro Studi Manzoni	“

Nel corso dell’anno 2021 **n. 18 persone in Esecuzione penale esterna** (n. 8 affidamenti terapeutici ex art. 94; n.1 affidamenti ai servizi sociali art. 47; n. 4 detenzioni domiciliari; n. 2 semilibertà; n. 3 arresti domiciliari) hanno beneficiato di un programma di formazione e reinserimento sociale e lavorativo.

Le 18 persone sono state seguite in Tirocinio Inclusivo e Borsa Studio, strumenti terapeutico riabilitativi finalizzati all’acquisizione di competenze trasversali e professionali.

La gestione dei percorsi stata garantita dalle assistenti sociali e dai tutor per l’inserimento lavorativo del DDD che hanno assicurato azioni

Si sottolinea come i progetti di formazione in borsa di lavoro e studio, si rivelino fondamentali all’interno dei programmi terapeutico e riabilitativi, i cui obiettivi sono l’emancipazione, il consolidamento di un’identità, il rispetto di regole e orari, l’acquisizione di autonomia, a sostegno dei percorsi di cura e inclusione sociale intrapresi.

Il coordinamento delle attività specifiche è stato garantito dal Dipartimento delle Dipendenze in integrazione con l’UDEPE e con il Servizio Sociale Comunale, con l’obiettivo di rispondere ai bisogni socio sanitari in una prospettiva trattamentale integrata e progettuale.

## Tirocini L. 68 e percorsi formativi collocamento mirato

Nel corso dell'anno 2021 sono stati seguiti, in raccordo con la Struttura Complessa Gestione Prestazioni Sanitarie e Progettazione Attività Sociosanitarie, **n. 5 percorsi di tirocinio L. 68 rivolti a persone con riconoscimento disabilità** (Convenzione tra la Regione autonoma Friuli Venezia Giulia e l'ASUGI di Trieste, per l'attivazione degli strumenti personalizzati di integrazione lavorativa ai sensi della DGR Friuli Venezia Giulia 1760 del 20 novembre 2020, che va ad aggiornare e sostituire la DGR 2429/2015).

Sono state seguite complessivamente 4 persone inserite in un percorso di Tirocinio di Formazione in situazione di Sviluppo Competenze (1 persone afferenti alla SCDSI e 3 alla SCDCSL) e 1 persona inserita in un percorso di Tirocinio di Formazione in Situazione Assunzione, afferente alla SCDSI.

Nell'anno è stata data continuità a 4 tirocini di formazione dell'anno 2020 e sono stati avviati 1 nuovi percorsi di tirocinio.

I programmi specifici dedicati al gruppo target sono stati gestiti in luoghi di formazione afferenti a diversi partner: 3 Imprese/Ditte profit, 2 Enti/Associazioni/Fondazioni.

### Percorsi di formazione

La collaborazione tra Azienda Sanitaria e i diversi Enti formativi, del territorio ha consentito di promuovere i percorsi formativi co-finanziati dal Fondo Sociale Europeo e dalla Regione FGV rivolti a soggetti provenienti dall'area dello svantaggio in carico ai servizi sociali e sanitari PS18/2019.

La collaborazione con gli enti formativi, le cooperative, le associazioni e aziende profit ha permesso di personalizzare e diversificare l'offerta formativa, promuovendo l'accesso ai programmi delle persone provenienti dall'area dello svantaggio. I percorsi formativi hanno contribuito a rafforzare il progetto PTRI degli utenti, favorendo lo sviluppo di competenze trasversali e l'acquisizione di competenze tecnico professionali.

Di seguito le principali strategie condivise per potenziare, in un'ottica di sistema e di maggior presidio del territorio, i percorsi di reinserimento sociale e lavorativo:

- Cooprogettati corsi di formazione tenendo presente i bisogni delle persone in carico ai servizi coniugandole alle opportunità del territorio
- Personalizzare i singoli progetti di formazione e inserimento lavorativo, individuando le risposte adeguate a quella persona in quella fase del suo percorso
- Monitorare i percorsi in atto, attraverso il raccordo con gli Enti di formazione e l'accompagnamento, tutoraggio e presa in carico globale delle persone, con attenzione alle problematiche di salute e alle condizioni di vita complessive

Con riferimento al bando FSE n. 18/19 per l'inclusione sociale, che finanzia interventi formativi a favore di persone in carico ai servizi sociali e/o sanitari, sono stati co-progettati con gli enti formativi i seguenti percorsi:

ENTE	CORSO	Iscritti	Concluso percorso
<b>Edilmaster</b>	"Tecniche di gestione della raccolta dei rifiuti e dell'igiene e pulizia delle aree urbane"	5	2
	"Tecniche di ristrutturazione di interni"	2	1
	"Competenze informatiche per la ricerca attiva del lavoro"	3	3
<b>Ad Formandum</b>	"Tecniche di ortofloricoltura"	3	2

	“Orientamento al lavoro nel settore alimentare”	3	2
	“Tecniche di produzione pasti”	1	1

Al fine di favorire nuove collaborazioni e mettere a sistema le diverse risorse messe in campo sono stati promossi e realizzati una serie di incontri tra il DDD, il SILL del Comune di Trieste e gli Enti di formazione.

I percorsi formativi hanno contribuito a rafforzare il progetto personalizzato di salute e inclusione sociale degli utenti, favorendo lo sviluppo di competenze trasversali e l’acquisizione di competenze tecnico professionali e offrendo uno spazio strutturato e co-partecipato di orientamento al lavoro.

#### **Altri percorsi di reinserimento sociolavorativo**

Sono state seguite 3 persone beneficiarie dei progetti territoriali dei Lavori di Pubblica Utilità, Programma specifico 84/2018 “Misure volte alla crescita del potenziale interno di occupabilità di persone in situazione di fragilità”, finanziati dalla Regione Friuli Venezia Giulia.

Due persone, afferenti alla SCDSI e alla SCDSL, sono state inserite presso una Cooperativa Sociale e una, seguita dalla SCDSL, presso un’Azienda Pubblica di Servizi alla Persona.

#### **Progetto “PALINSESTO PER L’INCLUSIONE”**

Il Palinsesto per l’inclusione è un sistema integrato di attività formative rivolte alle persone in carico ai servizi territoriali di ASUGI (DDD e DSM), le cui condizioni di fragilità risultano acuite dal distanziamento sociale derivato dall’emergenza sanitaria.

Il progetto, promosso dalla Coop. La Collina in raccordo con il DDD nasce per potenziare la rete di prossimità e intensificare le occasioni di formazione e scambio, contrastando le distanze imposte dall’emergenza Covid-19.

Il progetto rappresenta una nuova tipologia di proposta formativa con modalità di partecipazione “a distanza” di tipo gruppale o individuale, attraverso l’utilizzo di dispositivi elettronici quali smartphone, PC o tablet. A questo proposito la Coop. La Collina ha fornito alcuni dispositivi e tablet a supporto delle attività, oltre ad assicurare il fondamentale supporto tecnico e digitale.

**I percorsi formativi proposti sono stati suddivisi in macro temi, ad es. intrattenimento e cultura generale, le periferie dei diritti, competenze digitali sociali e organizzative e ambiti tematici specialistici (informatica di base, lingua italiana per stranieri, approfondimento lingua inglese...).**

In continuità con l’anno precedente al 31.12.2021 n. **28 persone** hanno seguito i percorsi formativi a distanza: n. 14 SC Legali, n. 8 SC Illegali, n. 6 SSD Dipendenze giovanili.

#### **5. Attività accertativa medico-legale**

La normativa sulla prevenzione dei rischi nei luoghi di lavoro ed il codice della strada attribuiscono ai servizi delle dipendenze specifiche competenze di ordine accertativo.

Per assicurare una risposta adeguata nei tempi, nei modi e nel rispetto della privacy sono stati strutturati percorsi specialistici, diversificati per sostanze legali ed illegali, attraverso l’apertura di poli dedicati presso la S.C. Dipendenza da Sostanze Illegali e presso la SC. Dipendenze comportamentali e da Sostanze Legali, aperti due pomeriggi a settimana, riservati a persone inviate dalla Prefettura, dalla Commissione locale patenti e dai Medici Competenti delle Aziende del territorio provinciale.

Gli interventi previsti *ex lege* sono rivolti in sintesi:

- alle persone con procedimenti amministrativi con la Prefettura, che coinvolgono prevalentemente ragazzi sanzionati per detenzione e consumo di stupefacenti (in genere cannabinoidi);

- ai soggetti che devono svolgere il percorso per l' idoneità alla guida in collaborazione con la Commissione locale patenti;
- ai lavoratori addetti a mansioni a rischio, risultati positivi al controllo di primo livello effettuato a cura del medico competente presso il luogo di lavoro;
- ai soggetti impegnati in percorsi specifici per l'adozione di minori o per il porto d'armi.

Nonostante la pandemia le prestazioni sono state assicurate e sono state evase tutte le richieste.

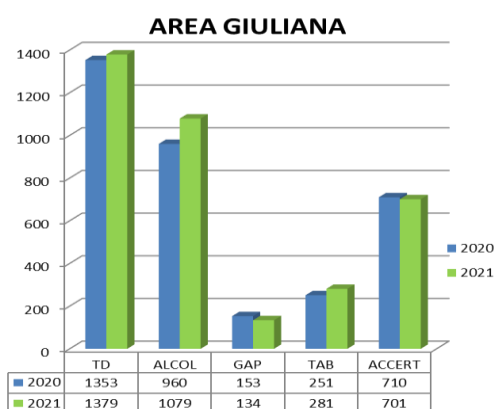
## 6. Altre Attività/Progetti

Il DDD ha assicurato:

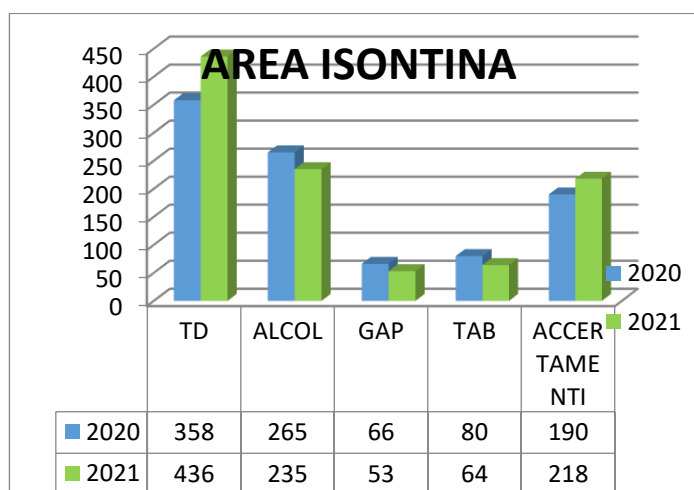
- le consulenze presso reparti ospedalieri ed i Pronto Soccorso di ASUITs e IRCCS;
- le attività di riduzione del danno rivolte alle persone tossicodipendenti e marginali, anche in collaborazione con il Comune di Trieste;
- le attività in collaborazione con l'Università e le Scuole dei diversi profili professionali, per assicurare formazione, stage pratici, tutoraggio ai diversi studenti;
- la realizzazione del progetto regionale "Cassa Ammende"

## 7. Dati utenza

### A. Utanza Area Giuliana



### B. Utanza Area Isontina



Nel corso del 2021 il trend di utenza si è confermato stabile, con un incremento dell'utenza minorenni presa in carico dal servizio di "Androna Giovani" ed in quella tossicodipendente con età over 25.

## 8. Bilancio previsione anno 2021

AREA DIPENDENZE - BILANCIO DI PREVISIONE 2021						
VOCI	AREA GIULIANA			AREA ISONTINA		
	IMPORTI	NOTE	SPESO	IMPORTI	NOTE	SPESO
1) L.R. 57/82 borse di lavoro	€ 182.000,00			€ 30.000		
2.a) Servizio di attività educative e riabilitative	€ 1.376.962,26	Nuova gara in corso di aggiudicazione ARCS				
2.b) Estensione dei lotti 2 e 3 nell'area isontina				€ 157.422,24	attività sperimentali di reinserimento sociolavorativo e di sostegno alla domiciliarità come ampliamento del punto 2	
3.a) Comunità Terapeutiche DDD	€ 360.000,00			€ 180.000,00		
3.b) Comunità Terapeutiche sperimentazione residenzialità territoriale assistita (elenco fornitori)	€ 15.000,00					
4) Materiale didattico alcolologia	€ 1.000,00					
5) Aprile mese prevenzione alcolologica	€ 2.000,00					
6) Prevenz. alcool e tabacco	€ 500,00			€ 920,00		
7) Convenzione ASTRA	€ 150.000,00					
8) Convenzione ALT	€ 159.000,00					
9) Convenzione Acat	€ 4.000,00			€ 6.000,00		
10) Budget di salute	€ 2.000,00					
11) Progetti finanziati	€ 9.292,17	Quota al 30% del progetto Casa delle Ammende/Regione - DGR n. 1751 del 18 ottobre 2019		€ 5.514,53	Quota al 30% del progetto Casa delle Ammende/Regione - DGR n. 1751 del 18 ottobre 2019	
	€ 30.768,00	Riparto progetto "Convenzione Azienda con Area Welfare per partecipazione ricerche su DGA"				
	€ 132.578,00	Progetto GAP (ampliamento lotto 1 del capitolato di cui al punto 2)		€ 180.391,96	Progetto GAP residuo anni precedenti oltre € 101.000 + fondi GAP 2021 Decreto Dir. Cen. Sal. 2616/2020, in pegnati per 2021 solo € 32.000	
12) Finanziamento sovrazionale	€ 40.976,00	Misure alternative ex L.R. 25/15 art.9 co.1-2 - Tabella 2, punto 11, pagina 99 delle Linee annuali gestione SSR2021 (Allegato Delibera 189/2021)		€ 24.354,00	Finanziamento sovrazionale (misure alternative ex L.R. 25/15 art.9 co.1-2) - Tabella 2, punto 11, pagina 99 delle Linee annuali gestione SSR2021 (Allegato Delibera 189/2021)	
	€ 11.576,74	Programmi di Riabilitazione Dipendenze e Budget di Salute - Tabella 2, punto 42, pagina 99 delle Linee annuali gestione SSR 2021 (Allegato Delibera 189/2021)		€ 6.882,26	Programmi di Riabilitazione Dipendenze e Budget di Salute - Tabella 2, punto 42, pagina 99 delle Linee annuali gestione SSR 2021 (Allegato Delibera 189/2021)	

		BUDGET DISPONIBILE (riduzione disposta da direzione aziendale per deficit di bilancio)	PREVENTIVO	CONSUNTIVO
BUDGET DA LINEE DI GESTIONE 2021 (righe da 1 a 10)	TOTALE	€ 2.607.000,00	€ 2.606.804,50	€ 0,00
SOVRAZIENDALI DA LINEE DI GESTIONE 2021 (riga 12)	11. progetto riabilitazione Id	€ 85.330,00		€ 0,00
	42. budget di salute	€ 18.461,00		€ 0,00
	TOTALE	€ 83.791,00	€ 83.791,00	€ 0,00
PROGETTI FINANZIATI (riga 11)	cassa delle ammende	€ 14.806,70		€ 0,00
	convenzione area welfare DiGA	€ 30.768,00		€ 0,00
	progetto GAP	€ 312.969,95		€ 0,00
	TOTALE	€ 358.544,66	€ 358.544,66	€ 0,00
	TOTALE	€ 3.049.335,66	€ 3.049.140,16	€ 0,00

### **Disinfestazione del territorio dai ratti**

Nel corso del 2021 il servizio di Disinfezione e Disinfestazione del Dipartimento di Prevenzione dell'Area Giuliana, ha effettuato interventi di disinfestazione dai roditori su tutto il territorio provinciale, sia d'ufficio che a pagamento.

Il personale ha svolto interventi presso edifici privati e pubblici (abitazioni private, condomini, caserme, comuni, carceri, scuole, Enti vari ecc.) a pagamento su richiesta degli interessati e d'ufficio su pubbliche vie, a seguito di segnalazioni dei cittadini nonché in stabili di proprietà o amministrati dall'ASUGI, su segnalazione dei vari Dipartimenti e/o Strutture aziendali e ospedaliere.

Gli Operatori Tecnici disinfettori hanno proseguito nel lavoro di rilevazione nelle aree pubbliche delle situazioni a rischio, tali da inficiare gli interventi di derattizzazione (fori nel terreno, discontinuità profonde del manto stradale o dei marciapiedi, ecc.) e la successiva trasmissione delle informazioni rilevate ai Comuni dell'area giuliana, al fine dell'adozione degli interventi di competenza. Sono state effettuate n. 60 segnalazioni di situazioni critiche effettuate ai Comuni territorialmente competenti. Questo lavoro ha portato un ottimo risultato e gran parte dei fori segnalati sono stati riparati.

È proseguita l'attività di segnalazione delle condizioni igieniche di cortili, cantine e pertinenze varie agli amministratori degli stabili, in cui era stato eseguito un intervento di derattizzazione, informando della presenza di rifiuti, fori e quant'altro possa costituire un pericolo di re-infestazione.

Con il Comune di Muggia è proseguito il rapporto di proficua collaborazione, infatti la cittadina risentendo della vicinanza del mare si trova spesso con una pesante presenza di roditori ma l'ottimo rapporto tra i due Enti ha consentito di migliorare la situazione.

La fascia costiera rappresenta sempre una zona di difficile trattamento in quanto, per la sua stessa morfologia, offre cibo e rifugio ai ratti che sono comunque presenti dappertutto.

Persistono sempre problemi nella città vecchia ed in alcune zone e case abbandonate, che sono aggravati dal comportamento scorretto di coloro che collocano i rifiuti all'esterno dei cassonetti o che lasciano il cibo per gli animali randagi.

Per l'anno 2021 l'onere relativo al servizio è stato di € 5.205,23 per l'acquisto di distributori esche e accessori.

Si riportano i dati statistici relativi agli interventi di derattizzazione eseguiti dal personale dell'Unità Funzionale di Disinfezione e Disinfestazione (3 Operatori Tecnici Disinfettori):

- Interventi di derattizzazione a pagamento n. 548
- Interventi di derattizzazione d'ufficio (interne ASUGI) n. 78
- Prodotti derattizzanti impiegati: kg. 1.011
- Trappole, collanti, mangiatoie: pz. 534
- Interventi/persona: n. 208



Nel 2021 non è stata svolta attività di disinfestazione dai ratti sul territorio isontino in quanto di competenza esclusivi dei Sindaci dei Comuni del territorio.

### **Tipizzazione e trapianti di rene e rimborso oneri sostenuti da soggetti dializzati - Area giuliana**

L'attività dell'ufficio Assistenza Dializzati e Trapiantati è rivolta alle problematiche famigliari-sociali-assistenziali delle persone in trattamento dialitico e di soggetti trapiantati (rene/pancreas/fegato/midollo/cuore) o in attesa di trapianto residenti nei 4 DISTRETTI SANITARI dell'Azienda Sanitaria Universitaria Giuliano Isontina.

Il Servizio di Nefrologia e Dialisi dell'ospedale di Cattinara e del Maggiore segnala le persone che iniziano il trattamento dialitico, i soggetti in attesa di trapianto renale, nonché le varie situazioni problematiche di persone già in dialisi e di persone trapiantate.

Parte dell'attività rivolta ai dializzati riguarda l'espletamento delle pratiche relative ai rimborsi previsti per le spese di trasporto in dialisi con mezzo proprio e per le spese relative alla dialisi peritoneale. Un'altra parte riguarda il controllo delle schede delle prestazioni fornite dai servizi di trasporto per i dializzati che non sono in grado di recarsi autonomamente in dialisi.

Per i soggetti trapiantati renali o in attesa di trapianto renale, vengono espletate le pratiche di rimborso per le spese di trasporto/vitto/alloggio derivanti dall'effettuazione di visite preliminari/trapianto/controlli post-trapianto renale previste dalla L.R 8/2001 anche per gli altri tipi di trapianto. A tal proposito si rileva una diminuzione di tali spese in quanto, si ipotizza a causa del COVID-19, le visite di controllo post trapianto sono state meno frequenti.

Il quadro complessivo degli assistiti dializzati per l'anno 2021 risulta essere il seguente:

<b>TOTALE DIALIZZATI AI 31/12/2021</b>	<b>n. 148</b>
Entrati in dialisi nel 2021	<b>n. 46</b>
Usciti	- n. <b>50</b> deceduti - n. <b>6</b> sospesi - n. <b>1</b> trasferiti - n. <b>15</b> soggetti sottoposti a trapianto

### **Rimborsi oneri sostenuti da soggetti nefropatici per la dialisi (trasporto in dialisi/dialisi peritoneale/dialisi fuori regione) – Area giuliana**

#### **Trasporto dializzati**

I dializzati residenti nei 4 Distretti dell'ASUGI si sono recati presso i centri dialisi dell'Ospedale Maggiore e di Cattinara con le seguenti modalità:

- accompagnati con pulmini dal Consorzio Fhocus;
- ambulanze C.O.S.M. - SOGIT (30-45 persone);
- mezzi propri /taxi (30 persone).

<b>Trasporto nefropatici dializzati 2021</b>	
Consorzio FHOCUS	€ 334.498,75
C.O.S.M. Soc. Cooperativa sociale	€ 356.313,69
Rimborsi spese per trasporti dializzati con mezzi proprio/taxi/dialisi peritoneale/dialisi fuori regione (dato non definitivo)	€ 24.104,70
<b>Totale 2021</b>	<b>€ 714.917,14</b>

### Spese per trapiantati e tipizzazione e trapianto di rene

Rimborso spese di trasporto/soggiorno/vitto derivanti dall'effettuazione di visite preliminari/trapianto/controlli post-trapianto renale.

Tipizzazione e trapianto di rene	
Trapianti renali nel 2021	n. 18
Dializzati in lista di attesa per trapianto renale nel 2021	n. 15 e n. 1 in lista attesa pre-emptive
Rimborsi (spese di trasporto, soggiorno e vitto derivanti dall'effettuazione di visite preliminari, trapianto e controlli post-trapianto)	€ 39.975,15

### Rimborsi oneri sostenuti da soggetti nefropatici – Area isontina

Ai sensi della L.R. 5/1994 e s.m.i., i soggetti nefropatici che sono in trattamento dialitico hanno diritto al rimborso delle spese relative ai viaggi dal proprio domicilio al Centro Dialisi e viceversa.

I viaggi possono essere effettuati con mezzi privati o, qualora le condizioni di salute del soggetto non lo consentano, con mezzi pubblici quali taxi, veicoli a noleggio, ambulanze, mezzi di trasporto idonei. Nel territorio isontino i soggetti nefropatici per i quali i Direttori delle S.C. di Nefrologia e Dialisi hanno certificato l'impossibilità di raggiungere il Centro Dialisi con mezzi propri, si avvalgono dei servizi forniti da "A.T.I. - Azienda Autonoleggio Torino – Consorzio Società cooperativa" per pazienti trasportabili, dalla Croce Verde Goriziana e dalla Croce Rossa di Monfalcone per pazienti che non possono essere trasportati se non con automezzo medicalizzato.

Il soggetto interessato, che effettua i viaggi per proprio conto, presenta all'Azienda idonea istanza di rimborso corredata dalla certificazione del Centro di Dialisi delle sedute effettuate. Il Distretto Basso Isontino e il Distretto Alto Isontino effettuano per competenza territoriale (residenza) l'istruttoria per tutta l'area isontina di ASUGI e procedono alla liquidazione delle spese. Si segnala che per l'anno 2021 i casi di dialisi domiciliare, con rimborso delle spese per il consumo di energia elettrica, sono conteggiati in un unico conto (305.100.550.400.40) che ricomprende anche le spese per il trasporto con mezzo proprio degli assistiti.

A fronte delle attività sopra evidenziate i costi direttamente sostenuti nell'anno 2021 risultano pari a € 219.363,15.

### Tipizzazione e trapianti di rene, di altri organi e midollo osseo – Area Isontina

In base alla L.R. n. 8/2001 l'assistito residente in FVG che ha subito un trapianto di organi o di midollo osseo ha diritto al rimborso delle spese di trasporto/viaggio e di soggiorno sostenute per l'effettuazione degli esami preliminari, per la tipizzazione tissutale e per tutti i controlli successivi al trapianto, nonché per quelli dovuti a eventuali complicanze derivanti dall'intervento stesso.

L'azienda sanitaria di residenza dell'assistito, su istanza dell'interessato, provvede al rimborso nei limiti fissati dalla DGR n. 1617 del 11/5/2001.

Nel caso di donazione di organi/tessuti la DGR n. 1617/2001 prevede anche la possibilità di rimborso delle spese funebri a beneficio degli eredi legittimi del donatore deceduto.

Per l'anno 2020 i rimborsi effettuati a favore degli aventi diritto in materia di trapianto e donazione che risultano appartenenti all'area isontina di ASUGI (Distretto Alto Isontino e Distretto Basso Isontino) ammontano a € 32.440,65 specificati come di seguito:

<b>Rimborsi di competenza 2021</b>	
Rimborso spese per controlli post-trapianto d'organo/midollo osseo	€ 18.818,34
Contributo spese funerarie di donatore d'organo deceduto c/o strutture regionali	€ 13.622,31
<b>TOTALE</b>	<b>€ 32.440,65</b>

## 10. RELAZIONE DI ATTIVITA' DEL CENTRO COLLABORATORE OMS

Trieste rappresenta una delle esperienze più avanzate in Italia e in Europa per la deistituzionalizzazione e per i suoi servizi territoriali di salute mentale, ed è diventata un punto di riferimento internazionale.

Dal 1987, il Dipartimento di Salute Mentale è riconosciuto quale Centro Collaboratore dell'OMS per le attività di ricerca e formazione in salute mentale. Nel 2005, il DSM viene inoltre riconosciuto come Centro Leader per lo sviluppo dei servizi di salute mentale in Europa dall'OMS Europa.

Il DSM, grazie alla sua fitta rete di collaborazioni, è diventato meta di visitatori da tutto il mondo: delegazioni istituzionali, organizzazioni non governative, associazioni e cittadini vengono accolti e guidati in percorsi di conoscenza ed in/formazione sul funzionamento ed i principi del Sistema di salute mentale. Il DSM costituisce dunque un punto di riferimento per chiunque intenda operare nella comunità, un luogo dove vedere ciò che è possibile e dove si impara dalla pratica.

Dal 2012 al 2021 hanno visitato il Dipartimento di Salute Mentale di Trieste 4.694 persone provenienti dall'Italia e da 47 paesi del resto del mondo (Albania, Argentina, Australia, Austria, Belgio, Bosnia, Brasile, Bulgaria, Canada, Cina, Croazia, Danimarca, Ecuador, Finlandia, Francia, Galles, Germania, Giordania, Giappone, Grecia, India, Kosovo, Kurdistan, Iran, Macedonia, Malesia, Malta, Montenegro, Norvegia, Nuova Zelanda, Olanda, Palestina, Polonia, Portogallo, Repubblica Ceca, Romania, Serbia, Slovacchia, Slovenia, Spagna, Sud Corea, Svezia, Svizzera, Turchia, UK, Ungheria, USA). Nel febbraio 2020 le study visit presso il DSM si sono interrotte causa pandemia da Covid 19; nel 2021 sono riprese, sebbene in modalità ridotta e nel rispetto delle restrizioni sanitarie previste.

Attualmente il Dipartimento di Salute Mentale è stato riconfermato, per il quadriennio 2018-2022, quale Centro Collaboratore dell'OMS per le attività di ricerca e formazione in salute mentale con la finalità di guidare i Paesi nei percorsi di deistituzionalizzazione, promuovere un approccio moderno allo sviluppo della salute mentale attraverso reti internazionali basate sui diritti umani e sulle buone pratiche orientate alla recovery e nell'individuare interventi per una migliore integrazione dei Servizi di Salute Mentale con le cure primarie.

A giugno 2021, nell'ambito dell'iniziativa Quality Rights, l'OMS ha pubblicato il documento "WHO Guidance on community mental health services: Promoting person-centred and rights-based approaches" identificando a livello globale i servizi di salute mentale che operano nel rispetto dei diritti umani e con un approccio orientato alla recovery. Il documento sottolinea l'importanza dello sviluppo di servizi territoriali per affrontare i disturbi di salute mentale ed individua il DSM giuliano isontino come unica eccellenza nel panorama italiano.

I progetti di cooperazione internazionale che hanno visto coinvolti gli operatori del DSM nel 2021 sono stati:

- Il progetto RING in Palestina di cui il capofila è AICS;
- Il progetto REINASSANCE in Burkina Faso di cui capofila è CVCS;
- Il progetto "Salute mentale di Comunità" in Argentina, dove il capofila è CoPerSaMM in collaborazione con l'Università nazionale di Lanus (UNLA).

Inoltre, sono state avviate le seguenti attività:

- consulenza alla provincia di Santa Fe' in Argentina per lo sviluppo di un piano provinciale per la Salute Mentale;
- progetto FAD con il Sud America che ha visto coinvolti i seguenti paesi: BRASILE, ARGENTINA, HONDURAS, COLOMBIA, ECUADOR

I progetti di ricerca ai quali il DSM di Trieste ha partecipato nel 2021 e che proseguiranno nel 2022 trattano i temi dell'Empowerment delle persone che soffrono di un disturbo di salute mentale e approfondiscono la percezione degli operatori della salute mentale circa le trasformazioni positive indotte dalla pandemia nei SSM; il primo progetto si svolge in collaborazione con il CC OMS di Lille (Francia) mentre il secondo vede

come partner l'Università Vanvitelli di Napoli. Sono in fase di progettazione due progetti di ricerca in collaborazione con il CC OMS della Queen Mary University di Londra.

Il Centro Collaboratore OMS, al terzo anno della Ridesignazione 2018-2022, ha portato avanti numerose iniziative in raccordo con OMS Ginevra e OMS Europa, relativamente al workplan concordato ed ai programmi mhGAP e Quality Rights Initiative; ricordiamo tra tutte il Convegno SPDC NO RESTRAINT. In particolare sono state organizzate formazioni specifiche rivolte agli operatori ed aperte agli stakeholders. La modalità online ha favorito la partecipazione di più operatori e stakeholder alle iniziative proposte da OMS e da altri partner internazionali. In particolare, si segnala la partecipazione al MH Forum OMS, al Meeting Internazionale dei CC OMS europei ed al Global Mental Health Forum. Il CC inoltre è stato individuato da AICS Giordania e OMS Europa/INCE per presentare il processo di deistituzionalizzazione e l'organizzazione dei servizi del DSM. Il CC è stato individuato dai referenti di OMS Europa come partner della flagship initiative "Mental Health Coalition".

Le visite internazionali, nonostante la pandemia da Covid 19, sono state realizzate nel rispetto delle norme e delle indicazioni previste da ASUGI, in modo tale da permettere l'accoglienza nei servizi di visitatori da diverse parti dell'Italia e del mondo, come ad esempio: Francia, Spagna, Germania, Canada, Giappone, Albania, Bosnia, Macedonia, Serbia, Kosovo, Montenegro. Un totale di 44 persone tra operatori dei servizi, specializzandi in psichiatria e ricercatori sono venuti in presenza a conoscere il sistema di salute mentale di comunità del DSM Giuliano-Isontino ed hanno potuto visitare la mostra e l'archivio fotografico allestito presso i Servizi del DSM. Per altri visitatori sono stati attivati dei percorsi a distanza, arricchiti da video tour che spiegano e illustrano i servizi di salute mentale. Sono certamente numeri che si discostano da quelli del periodo pre-pandemia, ma connotano un continuo e forte interesse internazionale di conoscenza delle pratiche e dei principi alla base del Dipartimento di Salute Mentale.

## Conto Economico

Importi: Euro

SCHEMA DI BILANCIO Decreto interministeriale 20 marzo 2013	Esercizio 2021	Esercizio 2020	VARIAZIONE 2021/2020		Consuntivo 2021 di Presidio
			Importo	%	
<b>A) VALORE DELLA PRODUZIONE</b>					
<b>1 Contributi d'esercizio</b>	<b>821.364.808,00</b>	<b>809.024.427,00</b>	<b>12.340.381,00</b>	<b>1,53%</b>	<b>103.237.544,00</b>
a) Contributi in conto esercizio da Regione o Provincia Autonoma per quota F.S. regionale	776.130.365,00	786.490.523,00	- 10.360.158,00	-1,32%	102.556.112,00
b) Contributi in c/esercizio extra fondo	45.047.667,00	22.441.026,00	22.606.641,00	100,74%	591.432,00
1) Contributi da Regione o Prov. Aut. (extra fondo) vincolati	36.798.967,00	19.473.461,00	17.325.506,00	88,97%	509.695,00
2) Contributi da Regione o Prov. Aut. (extra fondo) - Risorse aggiuntive da bilancio regionale a titolo di copertura LEA	-	-	-	#DIV/0!	-
3) Contributi da Regione o Prov. Aut. (extra fondo) - Risorse aggiuntive da bilancio regionale a titolo di copertura extra LEA	-	-	-	#DIV/0!	-
4) Contributi da Regione o Prov. Aut. (extra fondo) - Altro	4.521.767,00	185.555,00	4.336.212,00	2336,89%	27.690,00
5) Contributi da Aziende sanitarie pubbliche (extra fondo)	39.047,00	1.200.000,00	- 1.160.953,00	-96,75%	39.047,00
6) Contributi da altri soggetti pubblici	3.687.886,00	1.582.010,00	2.105.876,00	133,11%	15.000,00
c) Contributi in c/esercizio per ricerca	-	-	-	#DIV/0!	-
1) Contributi da Ministero della Salute per ricerca corrente	-	-	-	#DIV/0!	-
2) Contributi da Ministero della Salute per ricerca finalizzata	-	-	-	#DIV/0!	-
3) Contributi da Regione ed altri soggetti pubblici	-	-	-	#DIV/0!	-
4) Contributi da privati	-	-	-	#DIV/0!	-
d) Contributi in c/esercizio - da privati	186.776,00	92.878,00	93.898,00	101,10%	90.000,00
<b>2 Rettifiche contributi c/esercizio per destinazione ad investimenti</b>	<b>15.938,00</b>	<b>64.542,00</b>	<b>48.604,00</b>	<b>-75,31%</b>	<b>-</b>
<b>3 Utilizzo fondi per quote inutilizzate contributi vincolati di esercizi precedenti</b>	<b>22.787.071,00</b>	<b>3.700.679,00</b>	<b>19.086.392,00</b>	<b>515,75%</b>	<b>1.938.836,00</b>
<b>4 Ricavi per prestazioni sanitarie e sociosanitarie a rilevanza sanitaria</b>	<b>41.728.331,00</b>	<b>38.786.791,00</b>	<b>2.941.540,00</b>	<b>7,58%</b>	<b>252.487.827,00</b>
a) Ricavi per prestazioni sanitarie e sociosanitarie - ad aziende sanitarie pubbliche	27.879.445,00	27.970.986,00	- 91.541,00	-0,33%	248.737.307,00
b) Ricavi per prestazioni sanitarie e sociosanitarie - intramoenia	6.957.972,00	5.631.289,00	1.326.683,00	23,56%	2.215.064,00
c) Ricavi per prestazioni sanitarie e sociosanitarie - altro	6.890.914,00	5.184.516,00	1.706.398,00	32,91%	1.535.456,00
<b>5 Concorsi, recuperi e rimborsi</b>	<b>13.524.122,00</b>	<b>32.647.705,00</b>	<b>- 12.123.583,00</b>	<b>-47,27%</b>	<b>1.487.815,00</b>
<b>6 Compartecipazione alla spesa per prestazioni sanitarie (ticket)</b>	<b>7.139.612,00</b>	<b>7.192.480,00</b>	<b>- 52.868,00</b>	<b>-0,74%</b>	<b>3.921.987,00</b>
<b>7 Quote contributi in c/capitale imputata nell'esercizio</b>	<b>25.744.731,00</b>	<b>24.863.635,00</b>	<b>881.096,00</b>	<b>3,54%</b>	<b>20.701.418,00</b>
<b>8 Incrementi delle immobilizzazioni per lavori interni</b>	<b>-</b>	<b>-</b>	<b>-</b>	<b>#DIV/0!</b>	<b>-</b>
<b>9 Altri ricavi e proventi</b>	<b>984.980,00</b>	<b>992.602,00</b>	<b>- 7.622,00</b>	<b>-0,77%</b>	<b>33.033,00</b>
<b>TOTALE A)</b>	<b>933.257.717,00</b>	<b>910.143.777,00</b>	<b>23.113.940,00</b>	<b>2,54%</b>	<b>383.808.460,00</b>
<b>B) COSTI DELLA PRODUZIONE</b>					
<b>1 Acquisti di beni</b>	<b>148.576.610,00</b>	<b>145.520.385,00</b>	<b>3.056.225,00</b>	<b>2,10%</b>	<b>111.871.775,00</b>
a) Acquisti di beni sanitari	143.410.562,00	134.350.315,00	9.060.247,00	6,74%	108.415.764,00
b) Acquisti di beni non sanitari	5.166.048,00	11.170.070,00	- 6.004.022,00	-53,75%	3.456.011,00
<b>2 Acquisti di servizi sanitari</b>	<b>320.796.820,00</b>	<b>299.520.009,00</b>	<b>21.276.811,00</b>	<b>7,10%</b>	<b>28.570.906,00</b>
a) Acquisti servizi sanitari - Medicina di base	41.603.995,00	38.421.526,00	3.182.469,00	8,28%	-
b) Acquisti servizi sanitari - Farmaceutica	49.329.031,00	51.489.693,00	- 2.160.662,00	-4,20%	242,00
c) Acquisti servizi sanitari per assistenza specialistica ambulatoriale	42.161.945,00	35.284.659,00	6.877.286,00	19,49%	544.743,00
d) Acquisti servizi sanitari per assistenza riabilitativa	1.459.698,00	1.359.720,00	99.978,00	7,35%	-
e) Acquisti servizi sanitari per assistenza integrativa	11.977.322,00	11.960.456,00	16.866,00	0,14%	4.123.006,00
f) Acquisti servizi sanitari per assistenza protesica	4.447.032,00	4.115.824,00	331.208,00	8,05%	1.114.775,00
g) Acquisti servizi sanitari per assistenza ospedaliera	68.916.994,00	72.337.143,00	- 3.420.149,00	-4,73%	-
h) Acquisto prestazioni di psichiatria residenziale e semiresidenziale	6.687.686,00	6.029.435,00	658.251,00	10,92%	-
i) Acquisto prestazioni di distribuzione farmaci File F	8.006.383,00	8.123.912,00	- 117.529,00	-1,45%	1.843.580,00
j) Acquisto prestazioni termali in convenzione	567.874,00	623.659,00	- 55.785,00	-8,94%	-
k) Acquisto prestazioni di trasporto sanitario	8.110.089,00	7.615.104,00	494.985,00	6,50%	3.119.895,00
l) Acquisto prestazioni Socio-Sanitarie a rilevanza sanitaria	38.660.811,00	38.434.582,00	226.229,00	0,59%	3.611.861,00
m) Compartecipazione al personale per att. libero-prof. (intramoenia)	5.579.660,00	4.387.660,00	1.192.000,00	27,17%	-
n) Rimborsi, assegni e contributi sanitari	10.269.657,00	4.345.782,00	5.923.875,00	136,31%	5.030.583,00
o) Consulenze, Collaborazioni, Interinale e altre prestazioni di lavoro sanitarie e sociosanitarie	17.696.233,00	9.584.637,00	8.111.596,00	84,63%	6.543.095,00
p) Altri servizi sanitari e sociosanitari a rilevanza sanitaria	5.322.410,00	5.406.217,00	- 83.807,00	-1,55%	2.639.610,00
q) Costi per differenziale tariffe TUC	-	-	-	#DIV/0!	-
<b>3 Acquisti di servizi non sanitari</b>	<b>76.956.272,00</b>	<b>63.927.961,00</b>	<b>13.028.311,00</b>	<b>20,38%</b>	<b>30.915.361,00</b>
a) Servizi non sanitari	71.700.603,00	61.826.535,00	9.874.068,00	15,97%	29.327.077,00
b) Consulenze, Collaborazioni, Interinale e altre prestazioni di lavoro non sanitarie	4.864.267,00	1.910.827,00	2.953.440,00	154,56%	1.558.838,00
c) Formazione	391.402,00	190.599,00	200.803,00	105,35%	29.446,00
<b>4 Manutenzione e riparazione</b>	<b>15.779.534,00</b>	<b>15.111.998,00</b>	<b>667.536,00</b>	<b>4,42%</b>	<b>5.017.212,00</b>
<b>5 Godimento di beni di terzi</b>	<b>4.438.531,00</b>	<b>3.580.781,00</b>	<b>857.750,00</b>	<b>23,95%</b>	<b>2.498.923,00</b>
<b>6 Costi del personale</b>	<b>311.308.465,00</b>	<b>300.902.896,00</b>	<b>10.405.569,00</b>	<b>3,46%</b>	<b>202.823.995,00</b>
a) Personale dirigente medico	91.685.382,00	85.867.046,00	5.818.336,00	6,78%	73.962.475,00
b) Personale dirigente ruolo sanitario non medico	11.250.923,00	11.254.443,00	- 3.520,00	-0,03%	2.210.505,00
c) Personale comparto ruolo sanitario	142.499.234,00	138.816.660,00	3.682.574,00	2,65%	94.019.389,00
d) Personale dirigente altri ruoli	3.403.541,00	3.804.494,00	- 400.953,00	-10,54%	-
e) Personale comparto altri ruoli	62.469.385,00	61.160.253,00	1.309.132,00	2,14%	32.631.626,00
<b>7 Oneri diversi di gestione</b>	<b>2.299.538,00</b>	<b>1.960.239,00</b>	<b>339.299,00</b>	<b>17,31%</b>	<b>47.682,00</b>
<b>8 Ammortamenti</b>	<b>26.172.199,00</b>	<b>25.357.306,00</b>	<b>814.893,00</b>	<b>3,21%</b>	<b>-</b>
a) Ammortamento immobilizzazioni immateriali	224.110,00	226.369,00	- 2.259,00	-1,00%	-
b) Ammortamento dei fabbricati	16.006.548,00	15.927.306,00	79.242,00	0,50%	-
c) Ammortamento delle altre immobilizzazioni materiali	9.941.541,00	9.203.631,00	737.910,00	8,02%	-
<b>9 Svalutazione delle immobilizzazioni e dei crediti</b>	<b>394.376,00</b>	<b>497.097,00</b>	<b>- 102.721,00</b>	<b>-20,66%</b>	<b>-</b>
<b>10 Variazione delle rimanenze</b>	<b>540.017,00</b>	<b>- 1.493.200,00</b>	<b>2.033.217,00</b>	<b>-136,17%</b>	<b>-</b>
a) Variazione delle rimanenze sanitarie	530.011,00	- 1.082.884,00	1.612.895,00	-148,94%	-
b) Variazione delle rimanenze non sanitarie	10.006,00	- 410.316,00	420.322,00	-102,44%	-
<b>11 Accantonamenti</b>	<b>39.477.658,00</b>	<b>34.621.416,00</b>	<b>4.856.242,00</b>	<b>14,03%</b>	<b>1.402.626,00</b>

a) Accantonamenti per rischi	5.632.080,00	4.481.516,00	1.150.564,00	25,67%	328.738,00
b) Accantonamenti per premio operosità	189.044,00	203.552,00	- 14.508,00	-7,13%	-
c) Accantonamenti per quote inutilizzate di contributi vincolati	18.157.556,00	23.865.738,00	- 5.708.182,00	-23,92%	1.051.523,00
d) Altri accantonamenti	15.498.978,00	6.070.610,00	9.428.368,00	155,31%	22.365,00
<b>TOTALE B)</b>	<b>946.740.020,00</b>	<b>889.506.888,00</b>	<b>57.233.132,00</b>	<b>6,43%</b>	<b>383.148.480,00</b>
<b>DIFFERENZA TRA VALORE E COSTI DELLA PRODUZIONE (A-B)</b>	<b>- 13.482.303,00</b>	<b>20.636.889,00</b>	<b>- 34.119.192,00</b>	<b>-165,33%</b>	<b>659.980,00</b>
<b>C) PROVENTI E ONERI FINANZIARI</b>					
1) Interessi attivi e altri proventi finanziari	-	27,00	- 27,00	-100,00%	-
2) Interessi passivi e altri oneri finanziari	43.927,00	56.607,00	- 12.680,00	-22,40%	-
<b>TOTALE C)</b>	<b>- 43.927,00</b>	<b>- 56.580,00</b>	<b>12.653,00</b>	<b>-22,36%</b>	<b>-</b>
<b>D) RETTIFICHE DI VALORE DI ATTIVITA' FINANZIARIE</b>					
1) Rivalutazioni	-	-	-	#DIV/0!	-
2) Svalutazioni	-	-	-	#DIV/0!	-
<b>TOTALE D)</b>	<b>-</b>	<b>-</b>	<b>-</b>	<b>#DIV/0!</b>	<b>-</b>
<b>E) PROVENTI E ONERI STRAORDINARI</b>					
1 Proventi straordinari	40.415.206,00	3.817.912,00	36.597.294,00	958,57%	397.652,00
a) Plusvalenze	1.201,00	3.544,00	- 2.343,00	-66,11%	-
b) Altri proventi straordinari	40.414.005,00	3.814.368,00	36.599.637,00	959,52%	397.652,00
2 Oneri straordinari	4.652.712,00	3.146.184,00	1.506.528,00	47,88%	30.369,00
a) Minusvalenze	59.267,00	18.998,00	40.269,00	211,96%	-
b) Altri oneri straordinari	4.593.445,00	3.127.186,00	1.466.259,00	46,89%	30.369,00
<b>TOTALE E)</b>	<b>35.762.494,00</b>	<b>671.728,00</b>	<b>35.090.766,00</b>	<b>5223,95%</b>	<b>367.283,00</b>
<b>RISULTATO PRIMA DELLE IMPOSTE (A - B +-C +-D +-E)</b>	<b>22.236.264,00</b>	<b>21.252.037,00</b>	<b>984.227,00</b>	<b>4,63%</b>	<b>1.027.263,00</b>
<b>Y) IMPOSTE SUL REDDITO D'ESERCIZIO</b>					
1) IRAP	21.727.145,00	20.635.656,00	1.091.489,00	5,29%	1.342.408,00
a) IRAP relativa a personale dipendente	20.910.515,00	19.846.385,00	1.064.130,00	5,36%	1.174.204,00
b) IRAP relativa a collaboratori e personale assimilato a lavoro dipendente	409.650,00	479.429,00	- 69.779,00	-14,55%	168.204,00
c) IRAP relativa ad attività di libera professione (intramoenia)	406.980,00	309.842,00	97.138,00	31,35%	-
d) IRAP relativa ad attività commerciale	-	-	-	#DIV/0!	-
2) IRES	493.940,00	538.536,00	- 44.596,00	-8,28%	-
3) Accantonamento a F.do Imposte (Accertamenti, condoni, ecc.)	-	-	-	#DIV/0!	-
<b>TOTALE Y)</b>	<b>22.221.085,00</b>	<b>21.174.192,00</b>	<b>1.046.893,00</b>	<b>4,94%</b>	<b>1.342.408,00</b>
<b>UTILE (PERDITA) DELL'ESERCIZIO</b>	<b>15.179,00</b>	<b>77.845,00</b>	<b>- 62.666,00</b>	<b>-80,50%</b>	<b>- 315.145,00</b>

## MODELLO DI RILEVAZIONE DEL CONTO ECONOMICO ENTI DEL SERVIZIO SANITARIO NAZIONALE

## STRUTTURA RILEVATA

REGIONE  ENTE SSN 

## PERIODO DI RILEVAZIONE

ANNO      
TRIMESTRE      
PREVENTIVO  CONSUNTIVO 

## APPROVAZIONE BILANCIO DA PARTE DEL COLLEGIO SINDACALE

SI NO 

(Centesimi di euro)

Cons	CODICE	DESCRIZIONE	IMPORTO 2021	IMPORTO 2020		CE 2021 presidio
		<b>A) Valore della produzione</b>				
	AA0010	<b>A.1) Contributi in c/esercizio</b>	821.364.807,02	809.024.426,85	SOMMA	103.237.542,92
	AA0020	<b>A.1.A) Contributi da Regione o Prov. Aut. per quota F.S. regionale</b>	776.130.364,67	786.490.522,87	SOMMA	102.556.111,64
	AA0030	<i>A.1.A.1) da Regione o Prov. Aut. per quota F.S. regionale indistinto</i>	775.864.133,07	786.490.522,87	SOMMA	102.556.111,64
	AA0031	A.1.A.1.1) Finanziamento indistinto	655.695.083,06	665.179.675,17		-
	AA0032	A.1.A.1.2) Finanziamento indistinto finalizzato da Regione	61.868.059,66	63.022.621,70		44.255.121,29
	AA0033	A.1.A.1.3) Funzioni	58.300.990,35	58.288.226,00	SOMMA	58.300.990,35
	AA0034	A.1.A.1.3.A) Funzioni - Pronto Soccorso	16.390.504,00	16.390.504,00		16.390.504,00
	AA0035	A.1.A.1.3.B) Funzioni - Altro	41.910.486,35	41.897.722,00		41.910.486,35
	AA0036	A.1.A.1.4) Quota finalizzata per il Piano aziendale di cui all'art. 1, comma 528, L. 208/2015	-	-		-
	AA0040	<i>A.1.A.2) da Regione o Prov. Aut. per quota F.S. regionale vincolato</i>	266.231,60	-		-
	AA0050	<b>A.1.B) Contributi c/esercizio (extra fondo)</b>	45.047.666,38	22.441.026,39	SOMMA	591.431,28
	AA0060	<i>A.1.B.1) da Regione o Prov. Aut. (extra fondo)</i>	41.320.733,76	19.659.016,42	SOMMA	537.384,56
	AA0070	A.1.B.1.1) Contributi da Regione o Prov. Aut. (extra fondo) vincolati	36.798.966,56	19.473.460,98		509.695,01
	AA0080	A.1.B.1.2) Contributi da Regione o Prov. Aut. (extra fondo) - Risorse aggiuntive da bilancio regionale a titolo di copertura LEA	-	-		-
	AA0090	A.1.B.1.3) Contributi da Regione o Prov. Aut. (extra fondo) - Risorse aggiuntive da bilancio regionale a titolo di copertura extra LEA	-	-		-
	AA0100	A.1.B.1.4) Contributi da Regione o Prov. Aut. (extra fondo) - Altro	4.521.767,20	185.555,44		27.689,55
	AA0110	<i>A.1.B.2) Contributi da Aziende sanitarie pubbliche della Regione o Prov. Aut. (extra fondo)</i>	39.046,72	1.200.000,00	SOMMA	39.046,72
R	AA0120	A.1.B.2.1) Contributi da Aziende sanitarie pubbliche della Regione o Prov. Aut. (extra fondo) vincolati	39.046,72	1.200.000,00		39.046,72
R	AA0130	A.1.B.2.2) Contributi da Aziende sanitarie pubbliche della Regione o Prov. Aut. (extra fondo) altro	-	-		-
	AA0140	<i>A.1.B.3) Contributi da Ministero della Salute e da altri soggetti pubblici (extra fondo)</i>	3.687.885,90	1.582.009,97	SOMMA	15.000,00
	AA0141	A.1.B.3.1) Contributi da Ministero della Salute (extra fondo)	101.630,28	-		-
	AA0150	A.1.B.3.2) Contributi da altri soggetti pubblici (extra fondo) vincolati	991.319,35	1.224.964,40		15.000,00
	AA0160	A.1.B.3.3) Contributi da altri soggetti pubblici (extra fondo) L. 210/92	40.561,88	-		-
	AA0170	A.1.B.3.4) Contributi da altri soggetti pubblici (extra fondo) altro	2.554.374,39	357.045,57		-
	AA0171	A.1.B.3.5) Contributi da altri soggetti pubblici (extra fondo) - in attuazione dell'art.79, comma 1 sexies lettera c), del D.L. 112/2008, convertito con legge 133/2008 e della legge 23 dicembre 2009 n. 191.	-	-		-
	AA0180	<b>A.1.C) Contributi c/esercizio per ricerca</b>	-	-	SOMMA	-
	AA0190	<i>A.1.C.1) Contributi da Ministero della Salute per ricerca corrente</i>	-	-		-
	AA0200	<i>A.1.C.2) Contributi da Ministero della Salute per ricerca finalizzata</i>	-	-		-
	AA0210	<i>A.1.C.3) Contributi da Regione ed altri soggetti pubblici per ricerca</i>	-	-		-
	AA0220	<i>A.1.C.4) Contributi da privati per ricerca</i>	-	-		-
	AA0230	<b>A.1.D) Contributi c/esercizio da privati</b>	186.775,97	92.877,59		90.000,00
	AA0240	<b>A.2) Rettifica contributi c/esercizio per destinazione ad investimenti</b>	-	15.938,03	-	64.542,27
	AA0250	<b>A.2.A) Rettifica contributi in c/esercizio per destinazione ad investimenti - da Regione o Prov. Aut. per quota F.S. regionale</b>	-	-	-	29.162,27
	AA0260	<b>A.2.B) Rettifica contributi in c/esercizio per destinazione ad investimenti - altri contributi</b>	-	15.938,03	-	35.380,00
	AA0270	<b>A.3) Utilizzo fondi per quote inutilizzate contributi finalizzati e vincolati di esercizi precedenti</b>	22.787.070,84	3.700.678,98	SOMMA	1.938.836,16
	AA0271	<i>A.3.A) Utilizzo fondi per quote inutilizzate contributi di esercizi precedenti da Regione o Prov. Aut. per quota F.S. regionale indistinto finalizzato</i>	13.473.212,80	-		1.878.866,67
	AA0280	<i>A.3.B) Utilizzo fondi per quote inutilizzate contributi di esercizi precedenti da Regione o Prov. Aut. per quota F.S. regionale vincolato</i>	3.694.876,91	2.189.944,32		-
	AA0290	<i>A.3.C) Utilizzo fondi per quote inutilizzate contributi di esercizi precedenti da soggetti pubblici (extra fondo) vincolati</i>	5.213.096,67	965.376,34		58.669,49
	AA0300	<i>A.3.D) Utilizzo fondi per quote inutilizzate contributi di esercizi precedenti per ricerca</i>	-	-		-
	AA0310	<i>A.3.E) Utilizzo fondi per quote inutilizzate contributi vincolati di esercizi precedenti da privati</i>	405.884,46	545.358,32		1.300,00
	AA0320	<b>A.4) Ricavi per prestazioni sanitarie e sociosanitarie a rilevanza sanitaria</b>	41.728.331,59	38.786.791,88	SOMMA	252.487.827,81
	AA0330	<b>A.4.A) Ricavi per prestazioni sanitarie e sociosanitarie a rilevanza sanitaria erogate a soggetti pubblici</b>	27.879.445,36	27.970.985,60	SOMMA	248.737.306,99
R	AA0340	<i>A.4.A.1) Ricavi per prestaz. sanitarie e sociosanitarie a rilevanza sanitaria erogate ad Aziende sanitarie pubbliche della Regione</i>	20.234.130,72	19.293.307,64	SOMMA	244.123.713,73
R	AA0350	A.4.A.1.1) Prestazioni di ricovero	15.490.723,02	14.717.725,09		155.412.300,31
R	AA0360	A.4.A.1.2) Prestazioni di specialistica ambulatoriale	3.722.676,73	3.596.677,04		57.604.284,91



Cons	CODICE	DESCRIZIONE	IMPORTO 2021	IMPORTO 2020	CE 2021 presidio
R	AA0361	A.4.A.1.3) Prestazioni di pronto soccorso non seguite da ricovero	-	-	-
R	AA0370	A.4.A.1.4) Prestazioni di psichiatria residenziale e semiresidenziale	-	-	-
R	AA0380	A.4.A.1.5) Prestazioni di File F	945.812,00	912.334,50	31.045.565,00
R	AA0390	A.4.A.1.6) Prestazioni servizi MMG, PLS, Contin. assistenziale	-	-	-
R	AA0400	A.4.A.1.7) Prestazioni servizi farmaceutica convenzionata	-	-	-
R	AA0410	A.4.A.1.8) Prestazioni termali	-	-	-
R	AA0420	A.4.A.1.9) Prestazioni trasporto ambulanze ed elisoccorso	-	-	-
R	AA0421	A.4.A.1.10) Prestazioni assistenza integrativa	-	-	-
R	AA0422	A.4.A.1.11) Prestazioni assistenza protesica	-	-	-
R	AA0423	A.4.A.1.12) Prestazioni assistenza riabilitativa extraospedaliera	-	-	-
R	AA0424	A.4.A.1.13) Ricavi per cessione di emocomponenti e cellule staminali	-	-	-
R	AA0425	A.4.A.1.14) Prestazioni assistenza domiciliare integrata (ADI)	-	-	-
R	AA0430	A.4.A.1.15) Altre prestazioni sanitarie e socio-sanitarie a rilevanza sanitaria	74.918,97	66.571,01	61.563,51
	AA0440	A.4.A.2) Ricavi per prestaz. sanitarie e sociosanitarie a rilevanza sanitaria erogate ad altri soggetti pubblici	37.182,00	44.685,32	35.502,00
	AA0450	A.4.A.3) Ricavi per prestaz. sanitarie e sociosanitarie a rilevanza sanitaria erogate a soggetti pubblici Extraregione	7.608.132,64	8.632.992,64	4.578.091,26
S	AA0460	A.4.A.3.1) Prestazioni di ricovero	4.472.665,00	4.341.266,00	4.472.665,00
S	AA0470	A.4.A.3.2) Prestazioni ambulatoriali	816.565,00	926.198,00	-
S	AA0471	A.4.A.3.3) Prestazioni pronto soccorso non seguite da ricovero	-	-	-
SS	AA0480	A.4.A.3.4) Prestazioni di psichiatria non soggetta a compensazione (resid. e semiresid.)	-	-	-
S	AA0490	A.4.A.3.5) Prestazioni di File F	466.876,00	728.298,00	-
S	AA0500	A.4.A.3.6) Prestazioni servizi MMG, PLS, Contin. assistenziale Extraregione	120.916,00	171.492,00	-
S	AA0510	A.4.A.3.7) Prestazioni servizi farmaceutica convenzionata Extraregione	246.302,00	451.543,00	-
S	AA0520	A.4.A.3.8) Prestazioni termali Extraregione	16.184,00	22.112,00	-
S	AA0530	A.4.A.3.9) Prestazioni trasporto ambulanze ed elisoccorso Extraregione	-	-	-
SS	AA0541	A.4.A.3.10) Prestazioni assistenza integrativa da pubblico (extraregione)	-	-	-
SS	AA0542	A.4.A.3.11) Prestazioni assistenza protesica da pubblico (extraregione)	-	-	-
S	AA0550	A.4.A.3.12) Ricavi per cessione di emocomponenti e cellule staminali Extraregione	-	799.749,00	-
S	AA0560	A.4.A.3.13) Ricavi GSA per differenziale saldo mobilità interregionale	-	-	-
S	AA0561	A.4.A.3.14) Altre prestazioni sanitarie e sociosanitarie a rilevanza sanitaria erogate a soggetti pubblici Extraregione	-	-	-
SS	AA0570	A.4.A.3.15) Altre prestazioni sanitarie e sociosanitarie a rilevanza sanitaria non soggette a compensazione Extraregione	170.696,64	222.945,34	105.426,26
SS	AA0580	A.4.A.3.15.A) Prestazioni di assistenza riabilitativa non soggette a compensazione Extraregione	-	-	-
SS	AA0590	A.4.A.3.15.B) Altre prestazioni sanitarie e socio-sanitarie a rilevanza sanitaria non soggette a compensazione Extraregione	170.696,64	222.945,34	105.426,26
	AA0600	A.4.A.3.16) Altre prestazioni sanitarie a rilevanza sanitaria - Mobilità attiva Internazionale	1.297.928,00	969.389,30	-
R	AA0601	A.4.A.3.17) Altre prestazioni sanitarie a rilevanza sanitaria - Mobilità attiva Internazionale rilevata dalle AOJ, IRCCS	-	-	-
SS	AA0602	A.4.A.3.18) Altre prestazioni sanitarie e sociosanitarie a rilevanza sanitaria ad Aziende sanitarie e casse mutua estera - (fatturate direttamente)	-	-	-
S	AA0610	A.4.B) Ricavi per prestazioni sanitarie e sociosanitarie a rilevanza sanitaria erogate da privati v/residenti Extraregione in compensazione (mobilità attiva)	2.534.757,00	1.195.761,00	-
S	AA0620	A.4.B.1) Prestazioni di ricovero da priv. Extraregione in compensazione (mobilità attiva)	1.874.613,00	1.114.756,00	-
S	AA0630	A.4.B.2) Prestazioni ambulatoriali da priv. Extraregione in compensazione (mobilità attiva)	660.144,00	81.005,00	-
S	AA0631	A.4.B.3) Prestazioni di pronto soccorso non seguite da ricovero da priv. Extraregione in compensazione (mobilità attiva)	-	-	-
S	AA0640	A.4.B.4) Prestazioni di File F da priv. Extraregione in compensazione (mobilità attiva)	-	-	-
S	AA0650	A.4.B.5) Altre prestazioni sanitarie e sociosanitarie a rilevanza sanitaria erogate da privati v/residenti Extraregione in compensazione (mobilità attiva)	-	-	-
	AA0660	A.4.C) Ricavi per prestazioni sanitarie e sociosanitarie a rilevanza sanitaria erogate a privati	4.356.157,12	3.988.756,35	1.535.456,34
	AA0670	A.4.D) Ricavi per prestazioni sanitarie erogate in regime di intramoenia	6.957.972,11	5.631.288,93	2.215.064,48
	AA0680	A.4.D.1) Ricavi per prestazioni sanitarie intramoenia - Area ospedaliera	579.088,55	363.617,30	504.292,55
	AA0690	A.4.D.2) Ricavi per prestazioni sanitarie intramoenia - Area specialistica	6.172.624,72	4.798.856,07	1.523.353,09
	AA0700	A.4.D.3) Ricavi per prestazioni sanitarie intramoenia - Area sanità pubblica	1.920,00	4.013,64	1.300,00
	AA0710	A.4.D.4) Ricavi per prestazioni sanitarie intramoenia - Consulenze (ex art. 55 c.1 lett. c), d) ed ex art. 57-58)	80.040,84	148.102,92	71.090,84
R	AA0720	A.4.D.5) Ricavi per prestazioni sanitarie intramoenia - Consulenze (ex art. 55 c.1 lett. c), d) ed ex art. 57-58) (Aziende sanitarie pubbliche della Regione)	99.298,00	291.699,00	90.028,00
	AA0730	A.4.D.6) Ricavi per prestazioni sanitarie intramoenia - Altro	25.000,00	25.000,00	25.000,00
R	AA0740	A.4.D.7) Ricavi per prestazioni sanitarie intramoenia - Altro (Aziende sanitarie pubbliche della Regione)	-	-	-
	AA0750	A.5) Concorsi, recuperi e rimborsi	13.524.121,62	25.647.705,09	1.487.814,54
	AA0760	A.5.A) Rimborsi assicurativi	299.964,55	170.015,26	-
	AA0770	A.5.B) Concorsi, recuperi e rimborsi da Regione	471.778,82	496.116,02	-
	AA0780	A.5.B.1) Rimborso degli oneri stipendiali del personale dell'azienda in posizione di comando presso la Regione	441.396,64	496.116,02	-
	AA0790	A.5.B.2) Altri concorsi, recuperi e rimborsi da parte della Regione	30.382,18	-	-
R	AA0800	A.5.C) Concorsi, recuperi e rimborsi da Aziende sanitarie pubbliche della Regione	808.777,27	1.353.671,08	139.601,87
R	AA0810	A.5.C.1) Rimborso degli oneri stipendiali del personale dipendente dell'azienda in posizione di comando presso Aziende sanitarie pubbliche della Regione	104.563,22	184.219,45	-
R	AA0820	A.5.C.2) Rimborsi per acquisto beni da parte di Aziende sanitarie pubbliche della Regione	510,00	18.651,40	793,40
R	AA0830	A.5.C.3) Altri concorsi, recuperi e rimborsi da parte di Aziende sanitarie pubbliche della Regione	703.704,05	1.150.800,23	138.808,47
R	AA0831	A.5.C.4) Altri concorsi, recuperi e rimborsi da parte della Regione - GSA	-	-	-
	AA0840	A.5.D) Concorsi, recuperi e rimborsi da altri soggetti pubblici	1.846.389,63	2.012.611,70	1.281.184,16
	AA0850	A.5.D.1) Rimborso degli oneri stipendiali del personale dipendente dell'azienda in posizione di comando presso altri soggetti pubblici	154.751,55	229.268,71	-
	AA0860	A.5.D.2) Rimborsi per acquisto beni da parte di altri soggetti pubblici	-	-	-
	AA0870	A.5.D.3) Altri concorsi, recuperi e rimborsi da parte di altri soggetti pubblici	1.691.638,08	1.783.342,99	1.281.184,16

Cons	CODICE	DESCRIZIONE	IMPORTO 2021	IMPORTO 2020		CE 2021 presidio
	<b>AA0880</b>	<b>A.5.E) Concorsi, recuperi e rimborsi da privati</b>	10.097.211,35	21.615.291,03	SOMMA	67.028,51
	AA0890	A.5.E.1) Rimborso da aziende farmaceutiche per Pay back	9.304.204,13	20.569.217,67	SOMMA	-
	AA0900	A.5.E.1.1) Pay-back per il superamento del tetto della spesa farmaceutica territoriale	-	-		-
	AA0910	A.5.E.1.2) Pay-back per superamento del tetto della spesa farmaceutica ospedaliera	6.180.334,22	17.126.745,05		-
	AA0920	A.5.E.1.3) Ulteriore Pay-back	3.123.869,91	3.442.472,62		-
	AA0921	A.5.E.2) Rimborso per Pay back sui dispositivi medici	-	-		-
	AA0930	A.5.E.3) Altri concorsi, recuperi e rimborsi da privati	793.007,22	1.046.073,36		67.028,51
	<b>AA0940</b>	<b>A.6) Compartecipazione alla spesa per prestazioni sanitarie (Ticket)</b>	7.139.612,44	7.192.480,48	SOMMA	3.921.987,02
	<b>AA0950</b>	<b>A.6.A) Compartecipazione alla spesa per prestazioni sanitarie - Ticket sulle prestazioni di specialistica ambulatoriale e APA-PAC</b>	7.080.853,23	6.465.701,15		3.910.487,46
	<b>AA0960</b>	<b>A.6.B) Compartecipazione alla spesa per prestazioni sanitarie - Ticket sul pronto soccorso</b>	58.759,21	80.327,33		11.499,56
	<b>AA0970</b>	<b>A.6.C) Compartecipazione alla spesa per prestazioni sanitarie (Ticket) - Altro</b>	-	646.452,00		-
	<b>AA0980</b>	<b>A.7) Quota contributi c/capitale imputata all'esercizio</b>	25.744.730,58	24.863.634,70	SOMMA	20.701.417,54
	<b>AA0990</b>	<b>A.7.A) Quota imputata all'esercizio dei finanziamenti per investimenti dallo Stato</b>	-	-		-
	<b>AA1000</b>	<b>A.7.B) Quota imputata all'esercizio dei finanziamenti per investimenti da Regione</b>	19.755.855,78	19.122.321,72		15.409.567,51
	<b>AA1010</b>	<b>A.7.C) Quota imputata all'esercizio dei finanziamenti per beni di prima dotazione</b>	4.299.361,47	4.307.212,21		4.084.393,40
	<b>AA1020</b>	<b>A.7.D) Quota imputata all'esercizio dei contributi in c/ esercizio FSR destinati ad investimenti</b>	12.154,81	68.811,95		-
	<b>AA1030</b>	<b>A.7.E) Quota imputata all'esercizio degli altri contributi in c/ esercizio destinati ad investimenti</b>	335,42	335,42		-
	<b>AA1040</b>	<b>A.7.F) Quota imputata all'esercizio di altre poste del patrimonio netto</b>	1.677.023,10	1.364.953,40		1.207.456,63
	<b>AA1050</b>	<b>A.8) Incrementi delle immobilizzazioni per lavori interni</b>	-	-		-
	<b>AA1060</b>	<b>A.9) Altri ricavi e proventi</b>	984.979,69	992.601,57	SOMMA	33.032,77
	<b>AA1070</b>	<b>A.9.A) Ricavi per prestazioni non sanitarie</b>	-	-		-
	<b>AA1080</b>	<b>A.9.B) Fitti attivi ed altri proventi da attività immobiliari</b>	235.540,33	256.172,26		-
	<b>AA1090</b>	<b>A.9.C) Altri proventi diversi</b>	749.439,36	736.429,31		33.032,77
	<b>AZ9999</b>	<b>Totale valore della produzione (A)</b>	<b>933.257.715,75</b>	<b>910.143.777,28</b>	SOMMA	<b>383.808.458,76</b>
		<b>B) Costi della produzione</b>				
	<b>BA0010</b>	<b>B.1) Acquisti di beni</b>	148.576.610,53	145.520.383,77	SOMMA	111.871.774,45
	<b>BA0020</b>	<b>B.1.A) Acquisti di beni sanitari</b>	143.410.562,23	134.350.313,98	SOMMA	108.415.763,60
	<b>BA0030</b>	<b>B.1.A.1) Prodotti farmaceutici ed emoderivati</b>	9.821.260,63	10.209.798,31	SOMMA	2.534.373,09
	BA0040	B.1.A.1.1) Medicinali con AIC, ad eccezione di vaccini, emoderivati di produzione regionale, ossigeno e altri gas medicali	8.168.360,59	8.695.168,08		1.430.498,78
	BA0050	B.1.A.1.2) Medicinali senza AIC	419.085,34	575.263,43		442.919,86
	BA0051	B.1.A.1.3) Ossigeno e altri gas medicali	1.233.814,70	939.366,80		660.954,45
	BA0060	B.1.A.1.4) Emoderivati di produzione regionale	-	-	SOMMA	-
R	BA0061	B.1.A.1.4.1) Emoderivati di produzione regionale da pubblico (Aziende sanitarie pubbliche della Regione) - Mobilità intraregionale	-	-		-
S	BA0062	B.1.A.1.4.2) Emoderivati di produzione regionale da pubblico (Aziende sanitarie pubbliche della Regione) - Mobilità extraregionale	-	-		-
	BA0063	B.1.A.1.4.3) Emoderivati di produzione regionale da altri soggetti	-	-		-
	<b>BA0070</b>	<b>B.1.A.2) Sangue ed emocomponenti</b>	9.612,00	-	SOMMA	-
R	BA0080	B.1.A.2.1) da pubblico (Aziende sanitarie pubbliche della Regione) - Mobilità intraregionale	-	-		-
S	BA0090	B.1.A.2.2) da pubblico (Aziende sanitarie pubbliche extra Regione) - Mobilità extraregionale	9.612,00	-		-
	BA0100	B.1.A.2.3) da altri soggetti	-	-		-
	<b>BA0210</b>	<b>B.1.A.3) Dispositivi medici</b>	39.469.572,15	39.707.863,53	SOMMA	34.770.837,38
	BA0220	B.1.A.3.1) Dispositivi medici	21.332.548,02	20.768.576,38		16.900.358,18
	BA0230	B.1.A.3.2) Dispositivi medici impiantabili attivi	3.368.222,72	2.786.138,09		3.346.825,91
	BA0240	B.1.A.3.3) Dispositivi medico diagnostici in vitro (IVD)	14.768.801,41	16.153.149,06		14.523.653,29
	<b>BA0250</b>	<b>B.1.A.4) Prodotti dietetici</b>	125.815,40	114.269,39		4.881,86
	<b>BA0260</b>	<b>B.1.A.5) Materiali per la profilassi (vaccini)</b>	58,65	313.172,95		-
	<b>BA0270</b>	<b>B.1.A.6) Prodotti chimici</b>	399.782,40	47.976,99		5.761,89
	<b>BA0280</b>	<b>B.1.A.7) Materiali e prodotti per uso veterinario</b>	2.202,64	1.695,35		-
	<b>BA0290</b>	<b>B.1.A.8) Altri beni e prodotti sanitari</b>	1.144.669,63	1.163.713,83		842.197,28
R	<b>BA0300</b>	<b>B.1.A.9) Beni e prodotti sanitari da Aziende sanitarie pubbliche della Regione</b>	92.437.588,73	82.791.823,63	SOMMA	70.257.712,10
R	<b>BA0301</b>	<b>B.1.A.9.1) Prodotti farmaceutici ed emoderivati</b>	66.756.820,43	60.219.451,90		49.572.642,07
R	<b>BA0303</b>	<b>B.1.A.9.3) Dispositivi medici</b>	20.505.177,97	17.883.558,28		18.604.552,97
R	<b>BA0304</b>	<b>B.1.A.9.4) Prodotti dietetici</b>	804.060,38	664.683,64		187.091,18
R	<b>BA0305</b>	<b>B.1.A.9.5) Materiali per la profilassi (vaccini)</b>	3.373.772,89	3.201.837,32		831.859,62
R	<b>BA0306</b>	<b>B.1.A.9.6) Prodotti chimici</b>	-	-		-
R	<b>BA0307</b>	<b>B.1.A.9.7) Materiali e prodotti per uso veterinario</b>	9.971,39	9.365,64		-
R	<b>BA0308</b>	<b>B.1.A.9.8) Altri beni e prodotti sanitari</b>	987.785,67	812.926,85		1.061.566,26
	<b>BA0310</b>	<b>B.1.B) Acquisti di beni non sanitari</b>	5.166.048,30	11.170.069,79	SOMMA	3.456.010,85
	<b>BA0320</b>	<b>B.1.B.1) Prodotti alimentari</b>	85.326,52	52.098,42		30.912,66
	<b>BA0330</b>	<b>B.1.B.2) Materiali di guardaroba, di pulizia e di convivenza in genere</b>	616.655,38	2.258.654,13		351.989,88
	<b>BA0340</b>	<b>B.1.B.3) Combustibili, carburanti e lubrificanti</b>	423.481,08	353.363,55		104.734,66
	<b>BA0350</b>	<b>B.1.B.4) Supporti informatici e cancelleria</b>	642.878,29	642.893,71		317.553,51
	<b>BA0360</b>	<b>B.1.B.5) Materiale per la manutenzione</b>	1.299.769,31	1.249.119,43		781.455,21
	<b>BA0370</b>	<b>B.1.B.6) Altri beni e prodotti non sanitari</b>	136.299,04	183.564,93		83.928,41

Cons	CODICE	DESCRIZIONE	IMPORTO 2021	IMPORTO 2020		CE 2021 presidio
R	BA0380	B.1.B.7) Beni e prodotti non sanitari da Aziende sanitarie pubbliche della Regione	1.961.638,68	6.430.375,62		1.785.436,52
	<b>BA0390</b>	<b>B.2) Acquisti di servizi</b>	<b>397.753.090,93</b>	<b>363.447.969,97</b>	SOMMA	<b>59.486.266,50</b>
	<b>BA0400</b>	<b>B.2.A) Acquisti servizi sanitari</b>	<b>320.796.819,13</b>	<b>299.520.009,21</b>	SOMMA	<b>28.570.905,30</b>
	<b>BA0410</b>	<b>B.2.A.1) Acquisti servizi sanitari per medicina di base</b>	<b>41.603.994,77</b>	<b>38.421.526,40</b>	SOMMA	-
	BA0420	B.2.A.1.1) - da convenzione	41.480.490,77	38.284.628,40	SOMMA	-
	BA0430	B.2.A.1.1.A) Costi per assistenza MMG	31.282.329,46	28.441.220,05		-
	BA0440	B.2.A.1.1.B) Costi per assistenza PLS	5.081.951,94	4.992.825,09		-
	BA0450	B.2.A.1.1.C) Costi per assistenza Continuità assistenziale	4.543.925,76	4.226.993,65		-
	BA0460	B.2.A.1.1.D) Altro (medicina dei servizi, psicologi, medici 118, ecc)	572.283,61	623.589,61		-
R	BA0470	B.2.A.1.2) - da pubblico (Aziende sanitarie pubbliche della Regione) - Mobilità intraregionale	-	-		-
S	BA0480	B.2.A.1.3) - da pubblico (Aziende sanitarie pubbliche Extraregione) - Mobilità extraregionale	123.504,00	136.898,00		-
	<b>BA0490</b>	<b>B.2.A.2) Acquisti servizi sanitari per farmaceutica</b>	<b>49.329.030,76</b>	<b>51.489.693,07</b>	SOMMA	<b>- 242,06</b>
	BA0500	B.2.A.2.1) - da convenzione	49.042.257,76	51.138.211,07		- 242,06
R	BA0510	B.2.A.2.2) - da pubblico (Aziende sanitarie pubbliche della Regione)- Mobilità intraregionale	-	-		-
S	BA0520	B.2.A.2.3) - da pubblico (Extraregione)	286.773,00	351.482,00		-
	<b>BA0530</b>	<b>B.2.A.3) Acquisti servizi sanitari per assistenza specialistica ambulatoriale</b>	<b>42.161.944,54</b>	<b>35.284.659,36</b>	SOMMA	<b>544.742,64</b>
R	BA0540	B.2.A.3.1) - da pubblico (Aziende sanitarie pubbliche della Regione)	12.654.697,31	10.410.898,55		544.742,64
R	BA0541	B.2.A.3.2) prestazioni di pronto soccorso non seguite da ricovero - da pubblico (Aziende sanitarie pubbliche della Regione)	-	-		-
	BA0550	B.2.A.3.3) - da pubblico (altri soggetti pubbl. della Regione)	-	-		-
	BA0551	B.2.A.3.4) prestazioni di pronto soccorso non seguite da ricovero - da pubblico (altri soggetti pubbl. della Regione)	-	-		-
S	BA0560	B.2.A.3.5) - da pubblico (Extraregione)	4.080.484,00	4.845.840,00		-
S	BA0561	B.2.A.3.6) prestazioni di pronto soccorso non seguite da ricovero - da pubblico (Extraregione)	-	-		-
	BA0570	B.2.A.3.7) - da privato - Medici SUMAI	2.527.393,54	2.692.044,84		-
	<b>BA0580</b>	<b>B.2.A.3.8) - da privato</b>	<b>22.800.430,69</b>	<b>17.245.602,47</b>	SOMMA	-
	BA0590	B.2.A.3.8.A) Servizi sanitari per assistenza specialistica da IRCCS privati e Policlinici privati	-	-		-
	BA0591	B.2.A.3.8.B) Servizi sanitari per prestazioni di pronto soccorso non seguite da ricovero - da IRCCS privati e Policlinici privati	-	-		-
	BA0600	B.2.A.3.8.C) Servizi sanitari per assistenza specialistica da Ospedali Classificati privati	-	-		-
	BA0601	B.2.A.3.8.D) Servizi sanitari per prestazioni di pronto soccorso non seguite da ricovero - da Ospedali Classificati privati	-	-		-
	BA0610	B.2.A.3.8.E) Servizi sanitari per assistenza specialistica da Case di Cura private	17.185.942,96	11.125.924,16		-
	BA0611	B.2.A.3.8.F) Servizi sanitari per prestazioni di pronto soccorso non seguite da ricovero - da Case di Cura private	-	-		-
	BA0620	B.2.A.3.8.G) Servizi sanitari per assistenza specialistica da altri privati	5.614.487,73	6.119.678,31		-
	BA0621	B.2.A.3.8.H) Servizi sanitari per prestazioni di pronto soccorso non seguite da ricovero - da altri privati	-	-		-
	BA0630	B.2.A.3.9) - da privato per cittadini non residenti - Extraregione (mobilità attiva in compensazione)	98.939,00	90.273,50		-
	BA0631	B.2.A.3.10) Servizi sanitari per prestazioni di pronto soccorso non seguite da ricovero - da privato per cittadini non residenti - Extraregione (mobilità attiva in compensazione)	-	-		-
	<b>BA0640</b>	<b>B.2.A.4) Acquisti servizi sanitari per assistenza riabilitativa</b>	<b>1.459.697,98</b>	<b>1.359.720,13</b>	SOMMA	-
R	BA0650	B.2.A.4.1) - da pubblico (Aziende sanitarie pubbliche della Regione)	-	-		-
	BA0660	B.2.A.4.2) - da pubblico (altri soggetti pubbl. della Regione)	-	-		-
SS	BA0670	B.2.A.4.3) - da pubblico (Extraregione) non soggetti a compensazione	-	-		-
	BA0680	B.2.A.4.4) - da privato (intraregionale)	1.415.452,98	1.359.720,13		-
	BA0690	B.2.A.4.5) - da privato (extraregionale)	44.245,00	-		-
	<b>BA0700</b>	<b>B.2.A.5) Acquisti servizi sanitari per assistenza integrativa</b>	<b>11.977.321,88</b>	<b>11.960.456,20</b>	SOMMA	<b>4.123.005,99</b>
R	BA0710	B.2.A.5.1) - da pubblico (Aziende sanitarie pubbliche della Regione)	-	-		-
	BA0720	B.2.A.5.2) - da pubblico (altri soggetti pubbl. della Regione)	-	-		-
S	BA0730	B.2.A.5.3) - da pubblico (Extraregione)	-	-		-
	BA0740	B.2.A.5.4) - da privato	11.977.321,88	11.960.456,20		4.123.005,99
	<b>BA0750</b>	<b>B.2.A.6) Acquisti servizi sanitari per assistenza protesica</b>	<b>4.447.032,31</b>	<b>4.115.824,27</b>	SOMMA	<b>1.114.775,21</b>
R	BA0760	B.2.A.6.1) - da pubblico (Aziende sanitarie pubbliche della Regione)	-	-		-
	BA0770	B.2.A.6.2) - da pubblico (altri soggetti pubbl. della Regione)	-	-		-
S	BA0780	B.2.A.6.3) - da pubblico (Extraregione)	-	-		-
	BA0790	B.2.A.6.4) - da privato	4.447.032,31	4.115.824,27		1.114.775,21
	<b>BA0800</b>	<b>B.2.A.7) Acquisti servizi sanitari per assistenza ospedaliera</b>	<b>68.916.994,23</b>	<b>72.337.142,67</b>	SOMMA	-
R	BA0810	B.2.A.7.1) - da pubblico (Aziende sanitarie pubbliche della Regione)	31.094.176,12	31.578.700,95		-
	BA0820	B.2.A.7.2) - da pubblico (altri soggetti pubbl. della Regione)	-	-		-
S	BA0830	B.2.A.7.3) - da pubblico (Extraregione)	17.272.428,00	17.603.520,00		-
	<b>BA0840</b>	<b>B.2.A.7.4) - da privato</b>	<b>18.930.279,07</b>	<b>21.592.011,70</b>	SOMMA	-
	BA0850	B.2.A.7.4.A) Servizi sanitari per assistenza ospedaliera da IRCCS privati e Policlinici privati	-	-		-
	BA0860	B.2.A.7.4.B) Servizi sanitari per assistenza ospedaliera da Ospedali Classificati privati	-	-		-
	BA0870	B.2.A.7.4.C) Servizi sanitari per assistenza ospedaliera da Case di Cura private	18.930.279,07	16.818.653,95		-
	BA0880	B.2.A.7.4.D) Servizi sanitari per assistenza ospedaliera da altri privati	-	4.773.357,75		-
	BA0890	B.2.A.7.5) - da privato per cittadini non residenti - Extraregione (mobilità attiva in compensazione)	1.620.111,04	1.562.910,02		-
	<b>BA0900</b>	<b>B.2.A.8) Acquisto prestazioni di psichiatria residenziale e semiresidenziale</b>	<b>6.687.685,63</b>	<b>6.029.434,49</b>	SOMMA	-
R	BA0910	B.2.A.8.1) - da pubblico (Aziende sanitarie pubbliche della Regione)	-	-		-
	BA0920	B.2.A.8.2) - da pubblico (altri soggetti pubbl. della Regione)	-	-		-
SS	BA0930	B.2.A.8.3) - da pubblico (Extraregione) - non soggette a compensazione	-	-		-

Cons	CODICE	DESCRIZIONE	IMPORTO 2021	IMPORTO 2020		CE 2021 presidio
	BA0940	B.2.A.8.4) - da privato (intra-regionale)	6.490.393,05	5.810.639,45		-
	BA0950	B.2.A.8.5) - da privato (extra-regionale)	197.292,58	218.795,04		-
	<b>BA0960</b>	<b>B.2.A.9) Acquisto prestazioni di distribuzione farmaci File F</b>	<b>8.006.382,95</b>	<b>8.123.912,43</b>	<b>SOMMA</b>	<b>1.843.579,57</b>
R	BA0970	B.2.A.9.1) - da pubblico (Aziende sanitarie pubbliche della Regione) - Mobilità intra-regionale	3.592.810,00	3.618.051,30		-
	BA0980	B.2.A.9.2) - da pubblico (altri soggetti pubbl. della Regione)	-	-		-
S	BA0990	B.2.A.9.3) - da pubblico (Extra-regione)	1.466.074,00	1.801.698,00		-
	BA1000	B.2.A.9.4) - da privato (intra-regionale)	2.947.498,95	2.704.163,13		1.843.579,57
	BA1010	B.2.A.9.5) - da privato (extra-regionale)	-	-		-
	BA1020	B.2.A.9.6) - da privato per cittadini non residenti - Extra-regione (mobilità attiva in compensazione)	-	-		-
	<b>BA1030</b>	<b>B.2.A.10) Acquisto prestazioni termali in convenzione</b>	<b>567.874,53</b>	<b>623.658,95</b>	<b>SOMMA</b>	<b>-</b>
R	BA1040	B.2.A.10.1) - da pubblico (Aziende sanitarie pubbliche della Regione) - Mobilità intra-regionale	-	-		-
	BA1050	B.2.A.10.2) - da pubblico (altri soggetti pubbl. della Regione)	-	-		-
S	BA1060	B.2.A.10.3) - da pubblico (Extra-regione)	195.654,00	257.638,00		-
	BA1070	B.2.A.10.4) - da privato	333.034,93	334.182,50		-
	BA1080	B.2.A.10.5) - da privato per cittadini non residenti - Extra-regione (mobilità attiva in compensazione)	39.185,60	31.838,45		-
	<b>BA1090</b>	<b>B.2.A.11) Acquisto prestazioni di trasporto sanitario</b>	<b>8.110.088,97</b>	<b>7.615.104,00</b>	<b>SOMMA</b>	<b>3.119.895,16</b>
R	BA1100	B.2.A.11.1) - da pubblico (Aziende sanitarie pubbliche della Regione) - Mobilità intra-regionale	-	-		-
	BA1110	B.2.A.11.2) - da pubblico (altri soggetti pubbl. della Regione)	-	-		-
S	BA1120	B.2.A.11.3) - da pubblico (Extra-regione)	257.338,00	392.877,00		-
	BA1130	B.2.A.11.4) - da privato	7.852.750,97	7.222.227,00		3.119.895,16
	<b>BA1140</b>	<b>B.2.A.12) Acquisto prestazioni Socio-Sanitarie a rilevanza sanitaria</b>	<b>38.660.810,84</b>	<b>38.434.581,42</b>	<b>SOMMA</b>	<b>3.611.860,68</b>
R	BA1150	B.2.A.12.1) - da pubblico (Aziende sanitarie pubbliche della Regione) - Mobilità intra-regionale	13.564,41	49.461,00	<b>SOMMA</b>	-
R	BA1151	B.2.A.12.1.A) Assistenza domiciliare integrata (ADI)	-	-		-
R	BA1152	B.2.A.12.1.B) Altre prestazioni socio-sanitarie a rilevanza sanitaria	13.564,41	49.461,00		-
	BA1160	B.2.A.12.2) - da pubblico (altri soggetti pubblici della Regione)	12.202.714,52	12.399.882,27		17.171,71
S	BA1161	B.2.A.12.3) - da pubblico (Extra-regione) - Acquisto di Altre prestazioni sociosanitarie a rilevanza sanitaria erogate a soggetti pubblici Extra-regione	83.669,00	80.025,00		-
SS	BA1170	B.2.A.12.4) - da pubblico (Extra-regione) non soggette a compensazione	425.187,84	671.191,67		48.743,52
	BA1180	B.2.A.12.5) - da privato (intra-regionale)	24.555.472,56	23.857.601,54		3.545.945,45
	BA1190	B.2.A.12.6) - da privato (extra-regionale)	1.380.202,51	1.376.419,94		-
	<b>BA1200</b>	<b>B.2.A.13) Compartecipazione al personale per att. libero-prof. (intramoenia)</b>	<b>5.579.659,94</b>	<b>4.387.659,39</b>	<b>SOMMA</b>	<b>-</b>
	BA1210	B.2.A.13.1) Compartecipazione al personale per att. libero professionale intramoenia - Area ospedaliera	296.233,93	200.118,73		-
	BA1220	B.2.A.13.2) Compartecipazione al personale per att. libero professionale intramoenia - Area specialistica	4.036.679,94	3.097.472,97		-
	BA1230	B.2.A.13.3) Compartecipazione al personale per att. libero professionale intramoenia - Area sanità pubblica	-	-		-
	BA1240	B.2.A.13.4) Compartecipazione al personale per att. libero professionale intramoenia - Consulenze (ex art. 55 c.1 lett. c), d) ed ex Art. 57-58)	482.878,93	459.661,55		-
R	BA1250	B.2.A.13.5) Compartecipazione al personale per att. libero professionale intramoenia - Consulenze (ex art. 55 c.1 lett. c), d) ed ex Art. 57-58) (Aziende sanitarie pubbliche della Regione)	-	-		-
	BA1260	B.2.A.13.6) Compartecipazione al personale per att. libero professionale intramoenia - Altro	763.867,14	630.406,14		-
R	BA1270	B.2.A.13.7) Compartecipazione al personale per att. libero professionale intramoenia - Altro (Aziende sanitarie pubbliche della Regione)	-	-		-
	<b>BA1280</b>	<b>B.2.A.14) Rimborsi, assegni e contributi sanitari</b>	<b>10.269.656,69</b>	<b>4.345.782,14</b>	<b>SOMMA</b>	<b>5.030.582,96</b>
	BA1290	B.2.A.14.1) Contributi ad associazioni di volontariato	232.999,70	217.883,94		-
	BA1300	B.2.A.14.2) Rimborsi per cure all'estero	125.776,46	1.273,10		-
	BA1310	B.2.A.14.3) Contributi a società partecipate e/o enti dipendenti della Regione	-	-		-
	BA1320	B.2.A.14.4) Contributo Legge 210/92	40.561,88	117.906,15		-
	BA1330	B.2.A.14.5) Altri rimborsi, assegni e contributi	8.423.666,63	2.635.712,78		4.934.724,45
R	BA1340	B.2.A.14.6) Rimborsi, assegni e contributi v/Aziende sanitarie pubbliche della Regione	1.446.652,02	1.373.006,17		95.858,51
R	BA1341	B.2.A.14.7) Rimborsi, assegni e contributi v/Regione - GSA	-	-		-
	<b>BA1350</b>	<b>B.2.A.15) Consulenze, Collaborazioni, Interinale e altre prestazioni di lavoro sanitarie e sociosanitarie</b>	<b>17.696.232,63</b>	<b>9.584.636,98</b>	<b>SOMMA</b>	<b>6.543.094,72</b>
R	BA1360	B.2.A.15.1) Consulenze sanitarie e sociosanitarie da Aziende sanitarie pubbliche della Regione	59.172,89	71.263,15		47.831,44
	BA1370	B.2.A.15.2) Consulenze sanitarie e sociosanitarie da terzi - Altri soggetti pubblici	-	18.030,46		-
	BA1380	B.2.A.15.3) Consulenze, Collaborazioni, Interinale e altre prestazioni di lavoro sanitarie e sociosanitarie da privato	17.272.830,57	9.269.984,14	<b>SOMMA</b>	<b>6.387.368,99</b>
	BA1390	B.2.A.15.3.A) Consulenze sanitarie da privato - articolo 55, comma 2, CCNL 8 giugno 2000	1.621.010,93	-		1.018.739,10
	BA1400	B.2.A.15.3.B) Altre consulenze sanitarie e sociosanitarie da privato	1.548.890,25	218.258,37		60.439,42
	BA1410	B.2.A.15.3.C) Collaborazioni coordinate e continuative sanitarie e sociosanitarie da privato	8.941.330,77	3.870.443,68		5.245.023,51
	BA1420	B.2.A.15.3.D) Indennità a personale universitario - area sanitaria	3.929.630,24	3.218.723,55		-
	BA1430	B.2.A.15.3.E) Lavoro interinale - area sanitaria	131.584,67	738.869,96		61.958,67
	BA1440	B.2.A.15.3.F) Altre collaborazioni e prestazioni di lavoro - area sanitaria	1.100.383,71	1.223.688,58		1.208,29
	BA1450	B.2.A.15.4) Rimborso oneri stipendiali del personale sanitario in comando	364.229,17	225.359,23	<b>SOMMA</b>	<b>107.894,29</b>
R	BA1460	B.2.A.15.4.A) Rimborso oneri stipendiali personale sanitario in comando da Aziende sanitarie pubbliche della Regione	164.833,45	26.418,23		107.894,29
	BA1470	B.2.A.15.4.B) Rimborso oneri stipendiali personale sanitario in comando da Regioni, soggetti pubblici e da Università	12.293,39	-		-
SS	BA1480	B.2.A.15.4.C) Rimborso oneri stipendiali personale sanitario in comando da aziende di altre Regioni (Extra-regione)	187.102,33	198.941,00		-
	<b>BA1490</b>	<b>B.2.A.16) Altri servizi sanitari e sociosanitari a rilevanza sanitaria</b>	<b>5.322.410,48</b>	<b>5.406.217,31</b>	<b>SOMMA</b>	<b>2.639.610,43</b>
R	BA1500	B.2.A.16.1) Altri servizi sanitari e sociosanitari a rilevanza sanitaria da pubblico - Aziende sanitarie pubbliche della Regione	74.490,00	75.327,00		-
	BA1510	B.2.A.16.2) Altri servizi sanitari e sociosanitari a rilevanza sanitaria da pubblico - Altri soggetti pubblici della Regione	-	33.366,20		-
SS	BA1520	B.2.A.16.3) Altri servizi sanitari e sociosanitari a rilevanza sanitaria da pubblico (Extra-regione)	9.733,33	16.224,11		-
	BA1530	B.2.A.16.4) Altri servizi sanitari da privato	3.994.110,15	4.007.033,00		2.639.610,43

Cons	CODICE	DESCRIZIONE	IMPORTO 2021	IMPORTO 2020		CE 2021 presidio
	BA1540	B.2.A.16.5) Costi per servizi sanitari - Mobilità internazionale passiva	1.244.077,00	1.274.267,00		-
R	BA1541	B.2.A.16.6) Costi per servizi sanitari - Mobilità internazionale passiva rilevata dalle ASL	-	-		-
SS	BA1542	B.2.A.16.7) Costi per prestazioni sanitarie erogate da aziende sanitarie estere (fatturate direttamente)	-	-		-
S	BA1550	<b>B.2.A.17) Costi GSA per differenziale saldo mobilità interregionale</b>	-	-		-
	BA1560	<b>B.2.B) Acquisti di servizi non sanitari</b>	76.956.271,80	63.927.960,76	SOMMA	30.915.361,20
	BA1570	<b>B.2.B.1) Servizi non sanitari</b>	71.700.602,63	61.826.534,78	SOMMA	29.327.076,57
	BA1580	B.2.B.1.1) Lavanderia	7.114.870,01	6.546.387,65		4.881.697,43
	BA1590	B.2.B.1.2) Pulizia	11.796.726,19	10.735.386,35		7.587.007,21
	BA1600	B.2.B.1.3) Mensa	8.050.599,99	7.341.117,01	SOMMA	5.728.633,19
	BA1601	B.2.B.1.3.A) Mensa dipendenti	3.810.274,74	1.535.263,19		2.145.017,85
	BA1602	B.2.B.1.3.B) Mensa degenti	4.240.325,25	5.805.853,82		3.583.615,34
	BA1610	B.2.B.1.4) Riscaldamento	10.890.899,95	8.995.861,75		1.846.555,46
	BA1620	B.2.B.1.5) Servizi di assistenza informatica	556.916,82	467.678,68		200.760,58
	BA1630	B.2.B.1.6) Servizi trasporti (non sanitari)	3.540.269,54	3.537.004,47		1.656.326,90
	BA1640	B.2.B.1.7) Smaltimento rifiuti	4.022.275,84	3.471.093,50		3.173.492,88
	BA1650	B.2.B.1.8) Utenze telefoniche	339.712,13	377.765,05		494,11
	BA1660	B.2.B.1.9) Utenze elettricità	9.864.144,32	7.369.240,72		548.500,60
	BA1670	B.2.B.1.10) Altre utenze	1.639.871,02	1.315.130,54		70.763,68
	BA1680	B.2.B.1.11) Premi di assicurazione	799.565,13	681.631,66	SOMMA	-
	BA1690	B.2.B.1.11.A) Premi di assicurazione - R.C. Professionale	-	-		-
	BA1700	B.2.B.1.11.B) Premi di assicurazione - Altri premi assicurativi	799.565,13	681.631,66		-
	BA1710	B.2.B.1.12) Altri servizi non sanitari	13.084.751,69	10.988.237,40	SOMMA	3.632.844,53
R	BA1720	B.2.B.1.12.A) Altri servizi non sanitari da pubblico (Aziende sanitarie pubbliche della Regione)	2.218.015,00	1.616.581,51		418.371,00
	BA1730	B.2.B.1.12.B) Altri servizi non sanitari da altri soggetti pubblici	12.545,66	39.098,36		-
	BA1740	B.2.B.1.12.C) Altri servizi non sanitari da privato	10.854.191,03	9.332.557,53		3.214.473,53
	BA1750	<b>B.2.B.2) Consulenze, Collaborazioni, Interinale e altre prestazioni di lavoro non sanitarie</b>	4.864.267,48	1.910.827,13	SOMMA	1.558.838,42
R	BA1760	B.2.B.2.1) Consulenze non sanitarie da Aziende sanitarie pubbliche della Regione	-	-		-
	BA1770	B.2.B.2.2) Consulenze non sanitarie da Terzi - Altri soggetti pubblici	-	6.976,00		-
	BA1780	B.2.B.2.3) Consulenze, Collaborazioni, Interinale e altre prestazioni di lavoro non sanitarie da privato	4.864.267,48	1.896.876,47	SOMMA	1.558.838,42
	BA1790	B.2.B.2.3.A) Consulenze non sanitarie da privato	249.360,57	348.015,24		7.465,12
	BA1800	B.2.B.2.3.B) Collaborazioni coordinate e continuative non sanitarie da privato	44.138,60	33.603,09		-
	BA1810	B.2.B.2.3.C) Indennità a personale universitario - area non sanitaria	-	-		-
	BA1820	B.2.B.2.3.D) Lavoro interinale - area non sanitaria	4.442.124,53	1.443.926,49		1.551.373,30
	BA1830	B.2.B.2.3.E) Altre collaborazioni e prestazioni di lavoro - area non sanitaria	128.643,78	71.331,65		-
	BA1831	B.2.B.2.3.F) Altre Consulenze non sanitarie da privato - in attuazione dell'art.79, comma 1 sexies lettera c), del D.L. 112/2008, convertito con legge 133/2008 e della legge 23 dicembre	-	-		-
	BA1840	B.2.B.2.4) Rimborsi oneri stipendiali del personale non sanitario in comando	-	6.974,66	SOMMA	-
R	BA1850	B.2.B.2.4.A) Rimborsi oneri stipendiali personale non sanitario in comando da Aziende sanitarie pubbliche della Regione	-	-		-
	BA1860	B.2.B.2.4.B) Rimborsi oneri stipendiali personale non sanitario in comando da Regione, soggetti pubblici e da Università	-	-		-
SS	BA1870	B.2.B.2.4.C) Rimborsi oneri stipendiali personale non sanitario in comando da aziende di altre Regioni (Extraregione)	-	6.974,66		-
	BA1880	<b>B.2.B.3) Formazione (esternalizzata e non)</b>	391.401,69	190.598,85	SOMMA	29.446,21
	BA1890	B.2.B.3.1) Formazione (esternalizzata e non) da pubblico	3.360,00	7.082,70		3.040,00
	BA1900	B.2.B.3.2) Formazione (esternalizzata e non) da privato	388.041,69	183.516,15		26.406,21
	BA1910	<b>B.3) Manutenzione e riparazione (ordinaria esternalizzata)</b>	15.779.534,33	15.111.997,96	SOMMA	5.017.211,64
	BA1920	<b>B.3.A) Manutenzione e riparazione ai fabbricati e loro pertinenze</b>	974.512,39	935.913,12		258.670,38
	BA1930	<b>B.3.B) Manutenzione e riparazione agli impianti e macchinari</b>	5.951.624,13	6.143.883,80		171.284,53
	BA1940	<b>B.3.C) Manutenzione e riparazione alle attrezzature sanitarie e scientifiche</b>	6.182.656,64	5.812.056,37		3.762.600,09
	BA1950	<b>B.3.D) Manutenzione e riparazione ai mobili e arredi</b>	114.406,81	123.843,19		11.158,88
	BA1960	<b>B.3.E) Manutenzione e riparazione agli automezzi</b>	457.361,36	394.179,47		94.879,50
	BA1970	<b>B.3.F) Altre manutenzioni e riparazioni</b>	2.098.973,00	1.702.122,01		718.618,26
R	BA1980	<b>B.3.G) Manutenzioni e riparazioni da Aziende sanitarie pubbliche della Regione</b>	-	-		-
	BA1990	<b>B.4) Godimento di beni di terzi</b>	4.438.531,59	3.580.781,44	SOMMA	2.498.923,40
	BA2000	<b>B.4.A) Fitti passivi</b>	519.151,54	371.221,42		10.001,45
	BA2010	<b>B.4.B) Canoni di noleggio</b>	3.919.380,05	3.209.560,02	SOMMA	2.488.921,95
	BA2020	B.4.B.1) Canoni di noleggio - area sanitaria	2.175.808,56	2.016.933,37		1.952.046,56
	BA2030	B.4.B.2) Canoni di noleggio - area non sanitaria	1.743.571,49	1.192.626,65		536.875,39
	BA2040	<b>B.4.C) Canoni di leasing</b>	-	-	SOMMA	-
	BA2050	B.4.C.1) Canoni di leasing - area sanitaria	-	-		-
	BA2060	B.4.C.2) Canoni di leasing - area non sanitaria	-	-		-
	BA2061	<b>B.4.D) Canoni di project financing</b>	-	-		-
R	BA2070	<b>B.4.E) Locazioni e noleggi da Aziende sanitarie pubbliche della Regione</b>	-	-		-
	BA2080	<b>Totale Costo del personale</b>	311.308.464,93	300.902.896,02	SOMMA	202.823.994,93
	BA2090	<b>B.5) Personale del ruolo sanitario</b>	245.435.539,28	235.938.149,14	SOMMA	170.192.368,49
	BA2100	<b>B.5.A) Costo del personale dirigente ruolo sanitario</b>	102.936.305,35	97.121.489,11	SOMMA	76.172.979,97
	BA2110	B.5.A.1) Costo del personale dirigente medico	91.685.382,17	85.867.046,12	SOMMA	73.962.474,63



Cons	CODICE	DESCRIZIONE	IMPORTO 2021	IMPORTO 2020		CE 2021 presidio
	BA2120	B.5.A.1.1) Costo del personale dirigente medico - tempo indeterminato	87.063.918,74	82.086.550,35		71.124.631,91
	BA2130	B.5.A.1.2) Costo del personale dirigente medico - tempo determinato	4.621.463,43	3.780.495,77		2.837.842,72
	BA2140	B.5.A.1.3) Costo del personale dirigente medico - altro	-	-		-
	BA2150	B.5.A.2) Costo del personale dirigente non medico	11.250.923,18	11.254.442,99	SOMMA	2.210.505,34
	BA2160	B.5.A.2.1) Costo del personale dirigente non medico - tempo indeterminato	10.852.814,59	10.875.870,25		2.134.733,75
	BA2170	B.5.A.2.2) Costo del personale dirigente non medico - tempo determinato	398.108,59	378.572,74		75.771,59
	BA2180	B.5.A.2.3) Costo del personale dirigente non medico - altro	-	-		-
	BA2190	<b>B.5.B) Costo del personale comparto ruolo sanitario</b>	142.499.233,93	138.816.660,03	SOMMA	94.019.388,52
	BA2200	B.5.B.1) Costo del personale comparto ruolo sanitario - tempo indeterminato	132.562.210,11	131.019.760,96		86.915.493,61
	BA2210	B.5.B.2) Costo del personale comparto ruolo sanitario - tempo determinato	9.937.023,82	7.796.899,07		7.103.894,91
	BA2220	B.5.B.3) Costo del personale comparto ruolo sanitario - altro	-	-		-
	BA2230	<b>B.6) Personale del ruolo professionale</b>	1.242.287,33	1.365.671,78	SOMMA	-
	BA2240	<b>B.6.A) Costo del personale dirigente ruolo professionale</b>	1.242.287,33	1.365.671,78	SOMMA	-
	BA2250	B.6.A.1) Costo del personale dirigente ruolo professionale - tempo indeterminato	1.034.093,58	1.193.748,46		-
	BA2260	B.6.A.2) Costo del personale dirigente ruolo professionale - tempo determinato	208.193,75	171.923,32		-
	BA2270	B.6.A.3) Costo del personale dirigente ruolo professionale - altro	-	-		-
	BA2280	<b>B.6.B) Costo del personale comparto ruolo professionale</b>	-	-	SOMMA	-
	BA2290	B.6.B.1) Costo del personale comparto ruolo professionale - tempo indeterminato	-	-		-
	BA2300	B.6.B.2) Costo del personale comparto ruolo professionale - tempo determinato	-	-		-
	BA2310	B.6.B.3) Costo del personale comparto ruolo professionale - altro	-	-		-
	BA2320	<b>B.7) Personale del ruolo tecnico</b>	47.730.826,32	45.873.515,71	SOMMA	32.631.626,44
	BA2330	<b>B.7.A) Costo del personale dirigente ruolo tecnico</b>	181.227,30	166.706,66	SOMMA	-
	BA2340	B.7.A.1) Costo del personale dirigente ruolo tecnico - tempo indeterminato	132.286,91	123.046,51		-
	BA2350	B.7.A.2) Costo del personale dirigente ruolo tecnico - tempo determinato	48.940,39	43.660,15		-
	BA2360	B.7.A.3) Costo del personale dirigente ruolo tecnico - altro	-	-		-
	BA2370	<b>B.7.B) Costo del personale comparto ruolo tecnico</b>	47.549.599,02	45.706.809,05	SOMMA	32.631.626,44
	BA2380	B.7.B.1) Costo del personale comparto ruolo tecnico - tempo indeterminato	42.388.664,03	43.554.917,89		28.955.871,57
	BA2390	B.7.B.2) Costo del personale comparto ruolo tecnico - tempo determinato	5.160.934,99	2.151.891,16		3.675.754,87
	BA2400	B.7.B.3) Costo del personale comparto ruolo tecnico - altro	-	-		-
	BA2410	<b>B.8) Personale del ruolo amministrativo</b>	16.899.812,00	17.725.559,39	SOMMA	-
	BA2420	<b>B.8.A) Costo del personale dirigente ruolo amministrativo</b>	1.980.026,50	2.272.115,34	SOMMA	-
	BA2430	B.8.A.1) Costo del personale dirigente ruolo amministrativo - tempo indeterminato	1.931.518,62	2.143.149,88		-
	BA2440	B.8.A.2) Costo del personale dirigente ruolo amministrativo - tempo determinato	48.507,88	128.965,46		-
	BA2450	B.8.A.3) Costo del personale dirigente ruolo amministrativo - altro	-	-		-
	BA2460	<b>B.8.B) Costo del personale comparto ruolo amministrativo</b>	14.919.785,50	15.453.444,05	SOMMA	-
	BA2470	B.8.B.1) Costo del personale comparto ruolo amministrativo - tempo indeterminato	13.515.023,44	14.846.204,51		-
	BA2480	B.8.B.2) Costo del personale comparto ruolo amministrativo - tempo determinato	1.404.762,06	607.239,54		-
	BA2490	B.8.B.3) Costo del personale comparto ruolo amministrativo - altro	-	-		-
	BA2500	<b>B.9) Oneri diversi di gestione</b>	2.299.537,86	1.960.238,62	SOMMA	47.682,39
	BA2510	<b>B.9.A) Imposte e tasse (escluso IRAP e IRES)</b>	1.368.936,59	1.198.904,07		2.378,41
	BA2520	<b>B.9.B) Perdite su crediti</b>	-	-		-
	BA2530	<b>B.9.C) Altri oneri diversi di gestione</b>	930.601,27	761.334,55	SOMMA	45.303,98
	BA2540	B.9.C.1) Indennità, rimborso spese e oneri sociali per gli Organi Direttivi e Collegio Sindacale	815.651,87	632.089,03		45.177,85
	BA2550	B.9.C.2) Altri oneri diversi di gestione	114.949,40	129.245,52		126,13
R	BA2551	B.9.C.3) Altri oneri diversi di gestione da Aziende sanitarie pubbliche della Regione	-	-		-
	BA2552	B.9.C.4) Altri oneri diversi di gestione - per Autoassicurazione	-	-		-
	BA2560	<b>Totale Ammortamenti</b>	26.172.198,64	25.357.306,33	SOMMA	-
	BA2570	<b>B.10) Ammortamenti delle immobilizzazioni immateriali</b>	224.109,69	226.369,28		-
	BA2580	<b>B.11) Ammortamenti delle immobilizzazioni materiali</b>	25.948.088,95	25.130.937,05	SOMMA	-
	BA2590	<b>B.11.A) Ammortamento dei fabbricati</b>	16.006.548,39	15.927.306,25	SOMMA	-
	BA2600	B.11.A.1) Ammortamenti fabbricati non strumentali (disponibili)	81.243,01	81.243,01		-
	BA2610	B.11.A.2) Ammortamenti fabbricati strumentali (indisponibili)	15.925.305,38	15.846.063,24		-
	BA2620	<b>B.11.B) Ammortamenti delle altre immobilizzazioni materiali</b>	9.941.540,56	9.203.630,80		-
	BA2630	<b>B.12) Svalutazione delle immobilizzazioni e dei crediti</b>	394.376,03	497.096,97	SOMMA	-
	BA2640	<b>B.12.A) Svalutazione delle immobilizzazioni immateriali e materiali</b>	-	-		-
	BA2650	<b>B.12.B) Svalutazione dei crediti</b>	394.376,03	497.096,97		-
	BA2660	<b>B.13) Variazione delle rimanenze</b>	540.016,61	- 1.493.200,01	SOMMA	-
	BA2670	<b>B.13.A) Variazione rimanenze sanitarie</b>	530.010,88	- 1.082.884,05	SOMMA	-
	BA2671	B.13.A.1) Prodotti farmaceutici ed emoderivati	119.748,68	581.201,50		-
	BA2672	B.13.A.2) Sangue ed emocomponenti	-	-		-
	BA2673	B.13.A.3) Dispositivi medici	395.476,55	- 1.630.038,07		-
	BA2674	B.13.A.4) Prodotti dietetici	- 7.302,68	- 111,23		-
	BA2675	B.13.A.5) Materiali per la profilassi (vaccini)	-	-		-
	BA2676	B.13.A.6) Prodotti chimici	3.250,73	- 813,64		-

Cons	CODICE	DESCRIZIONE	IMPORTO 2021	IMPORTO 2020		CE 2021 presidio
	BA2677	B.13.A.7) Materiali e prodotti per uso veterinario	- 35,79	-		-
	BA2678	B.13.A.8) Altri beni e prodotti sanitari	18.873,39	- 33.122,61		-
	<b>BA2680</b>	<b>B.13.B) Variazione rimanenze non sanitarie</b>	<b>10.005,73</b>	<b>- 410.315,96</b>	<b>SOMMA</b>	<b>-</b>
	BA2681	B.13.B.1) Prodotti alimentari	- 241,32	11,97		-
	BA2682	B.13.B.2) Materiali di guardaroba, di pulizia, e di convivenza in genere	9.392,49	- 442.207,67		-
	BA2683	B.13.B.3) Combustibili, carburanti e lubrificanti	-	-		-
	BA2684	B.13.B.4) Supporti informatici e cancelleria	12.356,30	- 10.454,64		-
	BA2685	B.13.B.5) Materiale per la manutenzione	2.941,90	47.569,85		-
	BA2686	B.13.B.6) Altri beni e prodotti non sanitari	- 14.443,64	- 5.235,47		-
	<b>BA2690</b>	<b>B.14) Accantonamenti dell'esercizio</b>	<b>39.477.657,94</b>	<b>34.621.415,76</b>	<b>SOMMA</b>	<b>1.402.626,11</b>
	<b>BA2700</b>	<b>B.14.A) Accantonamenti per rischi</b>	<b>5.632.080,18</b>	<b>4.481.516,13</b>	<b>SOMMA</b>	<b>328.738,19</b>
	BA2710	B.14.A.1) Accantonamenti per cause civili ed oneri processuali	783.257,68	3.646.292,00		-
	BA2720	B.14.A.2) Accantonamenti per contenzioso personale dipendente	1.310.000,00	223.800,00		-
	BA2730	B.14.A.3) Accantonamenti per rischi connessi all'acquisto di prestazioni sanitarie da privato	3.210.084,31	225.335,00		-
	BA2740	B.14.A.4) Accantonamenti per copertura diretta dei rischi (autoassicurazione)	-	-		-
	BA2741	B.14.A.5) Accantonamenti per franchigia assicurativa	-	-		-
	BA2750	B.14.A.6) Altri accantonamenti per rischi	328.738,19	386.089,13		328.738,19
	BA2751	B.14.A.7) Accantonamenti per interessi di mora	-	-		-
	<b>BA2760</b>	<b>B.14.B) Accantonamenti per premio di operosità (SUMAI)</b>	<b>189.043,53</b>	<b>203.552,46</b>		<b>-</b>
	<b>BA2770</b>	<b>B.14.C) Accantonamenti per quote inutilizzate di contributi finalizzati e vincolati</b>	<b>18.157.556,05</b>	<b>23.865.737,43</b>	<b>SOMMA</b>	<b>1.051.523,11</b>
	BA2771	B.14.C.1) Accantonamenti per quote inutilizzate contributi da Regione e Prov. Aut. per quota F.S. indistinto finalizzato	1.022.633,00	14.055.857,43		703.546,00
	BA2780	B.14.C.2) Accantonamenti per quote inutilizzate contributi da Regione e Prov. Aut. per quota F.S. vincolato	-	3.517.974,85		-
	BA2790	B.14.C.3) Accantonamenti per quote inutilizzate contributi da soggetti pubblici (extra fondo) vincolati	9.701.353,47	5.263.416,64		207.932,96
	BA2800	B.14.C.4) Accantonamenti per quote inutilizzate contributi da soggetti pubblici per ricerca	-	-		-
	BA2810	B.14.C.5) Accantonamenti per quote inutilizzate contributi vincolati da privati	7.433.569,58	1.028.488,51		140.044,15
	BA2811	B.14.C.6) Accantonamenti per quote inutilizzate contributi da soggetti privati per ricerca	-	-		-
	<b>BA2820</b>	<b>B.14.D) Altri accantonamenti</b>	<b>15.498.978,18</b>	<b>6.070.609,74</b>	<b>SOMMA</b>	<b>22.364,81</b>
	BA2840	B.14.D.1) Acc. Rinnovi convenzioni MMG/PLS/MCA	1.926.345,86	2.128.840,13		-
	BA2850	B.14.D.2) Acc. Rinnovi convenzioni Medici Sumai	115.372,61	180.184,01		-
	BA2860	B.14.D.3) Acc. Rinnovi contratt.: dirigenza medica	3.121.045,92	1.393.771,73		-
	BA2870	B.14.D.4) Acc. Rinnovi contratt.: dirigenza non medica	579.009,84	245.335,74		-
	BA2880	B.14.D.5) Acc. Rinnovi contratt.: comparto	9.344.372,23	1.211.034,64		-
	BA2881	B.14.D.6) Acc. per Trattamento di fine rapporto dipendenti	-	-		-
	BA2882	B.14.D.7) Acc. per Trattamenti di quiescenza e simili	-	-		-
	BA2883	B.14.D.8) Acc. per Fondi integrativi pensione	-	-		-
	BA2884	B.14.D.9) Acc. Incentivi funzioni tecniche art. 113 D.lgs 50/2016	96.002,02	100.761,49		22.364,81
	BA2890	B.14.D.10) Altri accantonamenti	316.829,70	810.682,00		-
	<b>BZ9999</b>	<b>Totale costi della produzione (B)</b>	<b>946.740.019,39</b>	<b>889.506.886,83</b>		<b>383.148.479,42</b>
		<b>C) Proventi e oneri finanziari</b>				
	<b>CA0010</b>	<b>C.1) Interessi attivi</b>	<b>0,04</b>	<b>26,69</b>	<b>SOMMA</b>	<b>-</b>
	CA0020	C.1.A) Interessi attivi su c/tesoreria unica	0,04	0,39		-
	CA0030	C.1.B) Interessi attivi su c/c postali e bancari	-	-		-
	CA0040	C.1.C) Altri interessi attivi	-	26,30		-
	<b>CA0050</b>	<b>C.2) Altri proventi</b>	<b>-</b>	<b>-</b>	<b>SOMMA</b>	<b>-</b>
	CA0060	C.2.A) Proventi da partecipazioni	-	-		-
	CA0070	C.2.B) Proventi finanziari da crediti iscritti nelle immobilizzazioni	-	-		-
	CA0080	C.2.C) Proventi finanziari da titoli iscritti nelle immobilizzazioni	-	-		-
	CA0090	C.2.D) Altri proventi finanziari diversi dai precedenti	-	-		-
	CA0100	C.2.E) Utili su cambi	-	-		-
	<b>CA0110</b>	<b>C.3) Interessi passivi</b>	<b>43.926,73</b>	<b>56.607,20</b>	<b>SOMMA</b>	<b>-</b>
	CA0120	C.3.A) Interessi passivi su anticipazioni di cassa	-	-		-
	CA0130	C.3.B) Interessi passivi su mutui	-	-		-
	CA0140	C.3.C) Altri interessi passivi	43.926,73	56.607,20		-
	<b>CA0150</b>	<b>C.4) Altri oneri</b>	<b>-</b>	<b>-</b>	<b>SOMMA</b>	<b>-</b>
	CA0160	C.4.A) Altri oneri finanziari	-	-		-
	CA0170	C.4.B) Perdite su cambi	-	-		-
	<b>CZ9999</b>	<b>Totale proventi e oneri finanziari (C)</b>	<b>- 43.926,69</b>	<b>- 56.580,51</b>	<b>SOMMA</b>	<b>-</b>
		<b>D) Rettifiche di valore di attività finanziarie</b>				
	DA0010	D.1) Rivalutazioni	-	-		-
	DA0020	D.2) Svalutazioni	-	-		-
	<b>DZ9999</b>	<b>Totale rettifiche di valore di attività finanziarie (D)</b>	<b>-</b>	<b>-</b>	<b>SOMMA</b>	<b>-</b>
		<b>E) Proventi e oneri straordinari</b>				
	<b>EA0010</b>	<b>E.1) Proventi straordinari</b>	<b>40.415.206,71</b>	<b>3.817.911,91</b>	<b>SOMMA</b>	<b>397.652,42</b>
	EA0020	E.1.A) Plusvalenze	1.201,47	3.543,74		-

Cons	CODICE	DESCRIZIONE	IMPORTO 2021	IMPORTO 2020		CE 2021 presidio
	<b>EA0030</b>	<b>E.1.B) Altri proventi straordinari</b>	40.414.005,24	3.814.368,17	SOMMA	397.652,42
	EA0040	E.1.B.1) Proventi da donazioni e liberalità diverse	128.654,07	621.639,08		61.020,00
	<b>EA0050</b>	<b>E.1.B.2) Sopravvenienze attive</b>	28.550.551,48	1.833.928,09	SOMMA	446.053,01
	EA0051	E.1.B.2.1) Sopravvenienze attive per quote F.S. vincolato	11.903.185,13	-		250.909,62
R	EA0060	E.1.B.2.2) Sopravvenienze attive v/Aziende sanitarie pubbliche della Regione	18.386,27	150.318,18		150,00
	EA0070	E.1.B.2.3) Sopravvenienze attive v/terzi	16.628.980,08	1.683.609,91	SOMMA	194.993,39
S	EA0080	E.1.B.2.3.A) Sopravvenienze attive v/terzi relative alla mobilità extraregionale	57.136,40	48.348,60		57.136,40
	EA0090	E.1.B.2.3.B) Sopravvenienze attive v/terzi relative al personale	36.742,02	9.608,03		-
	EA0100	E.1.B.2.3.C) Sopravvenienze attive v/terzi relative alle convenzioni con medici di base	22.203,26	21.375,90		-
	EA0110	E.1.B.2.3.D) Sopravvenienze attive v/terzi relative alle convenzioni per la specialistica	27.594,52	724,26		-
	EA0120	E.1.B.2.3.E) Sopravvenienze attive v/terzi relative all'acquisto prestaz. sanitarie da operatori accreditati	122.376,50	25.740,62		4.448,50
	EA0130	E.1.B.2.3.F) Sopravvenienze attive v/terzi relative all'acquisto di beni e servizi	1.836.489,85	873.819,50		46.098,69
	EA0140	E.1.B.2.3.G) Altre sopravvenienze attive v/terzi	14.526.437,53	703.993,00		87.309,80
	<b>EA0150</b>	<b>E.1.B.3) Insussistenze attive</b>	11.732.743,63	1.357.957,03	SOMMA	- 109.421,04
R	EA0160	E.1.B.3.1) Insussistenze attive v/Aziende sanitarie pubbliche della Regione	-	-		-
	EA0170	E.1.B.3.2) Insussistenze attive v/terzi	11.732.743,63	1.357.957,03	SOMMA	- 109.421,04
S	EA0180	E.1.B.3.2.A) Insussistenze attive v/terzi relative alla mobilità extraregionale	119.198,97	-		-
	EA0190	E.1.B.3.2.B) Insussistenze attive v/terzi relative al personale	4.985.329,30	4,89		-
	EA0200	E.1.B.3.2.C) Insussistenze attive v/terzi relative alle convenzioni con medici di base	1.392.874,28	-		-
	EA0210	E.1.B.3.2.D) Insussistenze attive v/terzi relative alle convenzioni per la specialistica	5.638,36	-		-
	EA0220	E.1.B.3.2.E) Insussistenze attive v/terzi relative all'acquisto prestaz. sanitarie da operatori accreditati	1.906,58	-		-
	EA0230	E.1.B.3.2.F) Insussistenze attive v/terzi relative all'acquisto di beni e servizi	872.355,69	184.215,19		520,60
	EA0240	E.1.B.3.2.G) Altre insussistenze attive v/terzi	4.355.440,45	1.173.736,95		- 109.941,64
	EA0250	E.1.B.4) Altri proventi straordinari	2.056,06	843,97		0,45
	<b>EA0260</b>	<b>E.2) Oneri straordinari</b>	4.652.711,80	3.146.184,08		30.368,62
	<b>EA0270</b>	<b>E.2.A) Minusvalenze</b>	59.266,51	18.998,45		-
	<b>EA0280</b>	<b>E.2.B) Altri oneri straordinari</b>	4.593.445,29	3.127.185,63		30.368,62
	EA0290	E.2.B.1) Oneri tributari da esercizi precedenti	-	-		-
	EA0300	E.2.B.2) Oneri da cause civili ed oneri processuali	3.738,37	-		-
	<b>EA0310</b>	<b>E.2.B.3) Sopravvenienze passive</b>	4.513.885,40	2.938.864,70		368,62
R	EA0320	E.2.B.3.1) Sopravvenienze passive v/Aziende sanitarie pubbliche della Regione	131.581,27	4.010,54		108.261,26
R	EA0330	E.2.B.3.1.A) Sopravvenienze passive v/Aziende sanitarie pubbliche relative alla mobilità intraregionale	22.174,11	-		-
R	EA0340	E.2.B.3.1.B) Altre sopravvenienze passive v/Aziende sanitarie pubbliche della Regione	109.407,16	4.010,54		108.261,26
	EA0350	E.2.B.3.2) Sopravvenienze passive v/terzi	4.382.304,13	2.934.854,16		- 107.892,64
S	EA0360	E.2.B.3.2.A) Sopravvenienze passive v/terzi relative alla mobilità extraregionale	169.300,34	143.866,68		158.057,91
	EA0370	E.2.B.3.2.B) Sopravvenienze passive v/terzi relative al personale	815.628,83	141.449,12		250.909,71
	EA0380	E.2.B.3.2.B.1) Soprav. passive v/terzi relative al personale - dirigenza medica	545.256,29	5.158,61		39.608,57
	EA0390	E.2.B.3.2.B.2) Soprav. passive v/terzi relative al personale - dirigenza non medica	15.043,43	17,95		-
	EA0400	E.2.B.3.2.B.3) Soprav. passive v/terzi relative al personale - comparto	255.329,11	136.272,56		211.301,14
	EA0410	E.2.B.3.2.C) Sopravvenienze passive v/terzi relative alle convenzioni con medici di base	2.796.167,92	2.274.604,82		-
	EA0420	E.2.B.3.2.D) Sopravvenienze passive v/terzi relative alle convenzioni per la specialistica	37.671,72	38.178,68		-
	EA0430	E.2.B.3.2.E) Sopravvenienze passive v/terzi relative all'acquisto prestaz. sanitarie da operatori accreditati	15.380,84	135,81		40.087,06
	EA0440	E.2.B.3.2.F) Sopravvenienze passive v/terzi relative all'acquisto di beni e servizi	362.631,15	235.551,07		58.912,79
	EA0450	E.2.B.3.2.G) Altre sopravvenienze passive v/terzi	185.523,33	101.067,98		- 615.860,11
	<b>EA0460</b>	<b>E.2.B.4) Insussistenze passive</b>	74.922,49	185.391,45		30.000,00
	EA0461	E.2.B.4.1) Insussistenze passive per quote F.S. vincolato	-	-		-
R	EA0470	E.2.B.4.2) Insussistenze passive v/Aziende sanitarie pubbliche della Regione	-	-		-
	EA0480	E.2.B.4.3) Insussistenze passive v/terzi	74.922,49	185.391,45		30.000,00
S	EA0490	E.2.B.4.3.A) Insussistenze passive v/terzi relative alla mobilità extraregionale	-	-		-
	EA0500	E.2.B.4.3.B) Insussistenze passive v/terzi relative al personale	-	-		-
	EA0510	E.2.B.4.3.C) Insussistenze passive v/terzi relative alle convenzioni con medici di base	-	0,69		-
	EA0520	E.2.B.4.3.D) Insussistenze passive v/terzi relative alle convenzioni per la specialistica	-	-		-
	EA0530	E.2.B.4.3.E) Insussistenze passive v/terzi relative all'acquisto prestaz. sanitarie da operatori accreditati	-	9.819,42		-
	EA0540	E.2.B.4.3.F) Insussistenze passive v/terzi relative all'acquisto di beni e servizi	-	90,95		-
	EA0550	E.2.B.4.3.G) Altre insussistenze passive v/terzi	74.922,49	175.480,39		30.000,00
	EA0560	E.2.B.5) Altri oneri straordinari	899,03	2.929,48		-
	<b>EZ9999</b>	<b>Totale proventi e oneri straordinari (E)</b>	<b>35.762.494,91</b>	<b>671.727,83</b>		<b>367.283,80</b>
	<b>XA0000</b>	<b>Risultato prima delle imposte (A - B +/- C +/- D +/- E)</b>	<b>22.236.264,58</b>	<b>21.252.037,77</b>		<b>1.027.263,14</b>
		<b>Y) Imposte e tasse</b>				
	<b>YA0010</b>	<b>Y.1) IRAP</b>	<b>21.727.145,18</b>	<b>20.635.655,91</b>		<b>1.342.407,99</b>
	YA0020	Y.1.A) IRAP relativa a personale dipendente	20.910.515,33	19.846.384,97		1.174.204,10
	YA0030	Y.1.B) IRAP relativa a collaboratori e personale assimilato a lavoro dipendente	409.650,25	479.428,56		168.203,89
	YA0040	Y.1.C) IRAP relativa ad attività di libera professione (intramoenia)	406.979,60	309.842,38		-
	YA0050	Y.1.D) IRAP relativa ad attività commerciale	-	-		-
	<b>YA0060</b>	<b>Y.2) IRES</b>	<b>493.940,00</b>	<b>538.536,42</b>		<b>-</b>
	YA0070	Y.2.A) IRES su attività istituzionale	493.940,00	538.536,42		-
	YA0080	Y.2.B) IRES su attività commerciale	-	-		-



Cons	CODICE	DESCRIZIONE	IMPORTO 2021	IMPORTO 2020
	YA0090	Y.3) Accantonamento a F.do Imposte (Accertamenti, condoni, ecc.)	-	-
	YZ9999	Totale imposte e tasse (Y)	22.221.085,18	21.174.192,33
	ZZ9999	RISULTATO DI ESERCIZIO	15.179,40	77.845,44

CE 2021 presidio
-
1.342.407,99
- 315.144,85

Livello						VOCE MODELLO CE	Importo 2021	Importo 2020	CODICE VOCE CE Ministeriale	Costi presidio
I	II	III	IV	V	VI					
300	0	0	0	0	0	<b>ACQUISTI DI BENI</b>			BA0010	
300	100					Acquisti di beni sanitari			BA0020	
300	100	100				Prodotti farmaceutici ed emoderivati			BA0030	
300	100	100	100			<b>Medicinali con AIC, ad eccezione di vaccini, emoderivati di produzione regionale, ossigeno e altri gas medicali</b>	8.168.360,59	8.695.168,08	BA0040	1.430.498,78
300	100	100	200			<b>Medicinali senza AIC</b>	419.085,34	575.263,43	BA0050	442.919,86
300	100	100	250			<b>Ossigeno e altri gas medicali</b>	1.233.814,70	939.366,80	BA0051	660.954,45
300	100	100	300			<b>Emoderivati di produzione regionale</b>			BA0060	
300	100	100	300	100		<b>Emoderivati di produzione regionale da pubblico (Aziende sanitarie pubbliche della Regione) - Mobilità intraregionale</b>			BA0061	
300	100	100	300	200		<b>Emoderivati di produzione regionale da pubblico (Aziende sanitarie pubbliche della Regione) - Mobilità extraregionale</b>			BA0062	
300	100	100	300	300		<b>Emoderivati di produzione regionale da altri soggetti</b>			BA0063	
300	100	200				Sangue ed emocomponenti			BA0070	
300	100	200	100			<b>da pubblico (Aziende sanitarie pubbliche della Regione) – Mobilità intraregionale</b>			BA0080	
300	100	200	200			<b>da pubblico (Aziende sanitarie pubbliche extra Regione) – Mobilità extraregionale</b>	9.612,00		BA0090	
300	100	200	300			<b>da altri soggetti</b>			BA0100	
300	100	300				Dispositivi medici			BA0210	
300	100	300	100			<b>Dispositivi medici</b>	21.332.548,02	20.768.576,38	BA0220	16.900.358,18
300	100	300	200			<b>Dispositivi medici impiantabili attivi</b>	3.368.222,72	2.786.138,09	BA0230	3.346.825,91
300	100	300	300			<b>Dispositivi medico diagnostici in vitro (IVD)</b>	14.768.801,41	16.153.149,06	BA0240	14.523.653,29
300	100	400				<b>Prodotti dietetici</b>	125.815,40	114.269,39	BA0250	4.881,86
300	100	500				<b>Materiali per la profilassi (vaccini)</b>	58,65	313.172,95	BA0260	-
300	100	600				<b>Prodotti chimici</b>	399.782,40	47.976,99	BA0270	5.761,89
300	100	700				<b>Materiali e prodotti per uso veterinario</b>	2.202,64	1.695,35	BA0280	-
300	100	800				<b>Altri beni e prodotti sanitari</b>	1.144.669,63	1.163.713,83	BA0290	842.197,28
300	100	900				Beni e prodotti sanitari da Aziende sanitarie pubbliche della Regione			BA0300	
						<b>Prodotti farmaceutici ed emoderivati</b>			BA0301	
300	100	900	50			<b>Medicinali con AIC, ad eccezione di vaccini ed emoderivati di produzione regionale</b>	66.269.650,15	59.627.251,61	BA0301	49.132.574,87
300	100	900	100			<b>Medicinali senza AIC</b>	487.170,28	592.200,29	BA0301	440.067,20
			150			<b>Emoderivati di produzione regionale</b>			BA0301	
						<b>Dispositivi medici</b>			BA0303	
300	100	900	200			<b>Dispositivi medici</b>	19.985.817,39	17.130.149,44	BA0303	18.425.132,85
300	100	900	250			<b>Dispositivi medici impiantabili attivi</b>	3.850,00	4.330,00	BA0303	4.004,00
300	100	900	300			<b>Dispositivi medico diagnostici in vitro (IVD)</b>	515.510,58	749.078,84	BA0303	175.416,12
300	100	900	350			<b>Prodotti dietetici</b>	804.060,38	664.683,64	BA0304	187.091,18
300	100	900	400			<b>Materiali per la profilassi (vaccini)</b>	3.373.772,89	3.201.837,32	BA0305	831.859,62
300	100	900	450			<b>Prodotti chimici</b>			BA0306	
300	100	900	500			<b>Materiali e prodotti per uso veterinario</b>	9.971,39	9.365,64	BA0307	-
300	100	900	900			<b>Altri beni e prodotti sanitari</b>	987.785,67	812.926,85	BA0308	1.061.566,26
300	200					Acquisti di beni non sanitari			BA0310	
300	200	100				<b>Prodotti alimentari</b>	85.326,52	52.098,42	BA0320	30.912,66
300	200	200				<b>Materiali di guardaroba, di pulizia e di convivenza in genere</b>	616.655,38	2.258.654,13	BA0330	351.989,88
300	200	300				<b>Combustibili, carburanti e lubrificanti</b>	423.481,08	353.363,55	BA0340	104.734,66
300	200	400				Supporti informatici e cancelleria			BA0350	
300	200	400	100			<b>Cancelleria e stampati</b>	500.303,35	477.129,09		250.071,41
300	200	400	200			<b>Materiali di consumo per l'informatica</b>	70.361,74	57.007,50		56.713,26
300	200	400	300			<b>Materiale didattico, audiovisivo e fotografico</b>	72.213,20	108.757,12		10.768,84
300	200	500				Materiale per la manutenzione			BA0360	
300	200	500	100			<b>Materiali ed accessori per beni sanitari</b>	617.205,36	754.807,82		492.610,33
300	200	500	200			<b>Materiali ed accessori per beni non sanitari</b>	682.563,95	494.311,61		288.844,88
300	200	600				<b>Altri beni e prodotti non sanitari</b>	136.299,04	183.564,93	BA0370	83.928,41
300	200	700				Beni e prodotti non sanitari da Aziende sanitarie pubbliche della Regione			BA0380	
300	200	700	100			<b>Prodotti alimentari</b>	1.637,10	800,51		- 29,45
300	200	700	200			<b>Materiali di guardaroba, di pulizia e di convivenza in genere</b>	1.477.133,95	5.963.901,95		1.374.934,10
300	200	700	300			<b>Combustibili, carburanti e lubrificanti</b>				
300	200	700	400			<b>Supporti informatici e cancelleria</b>	463.207,86	446.301,33		389.398,67
300	200	700	500			<b>Materiale per la manutenzione</b>	2.191,18	2.991,05		2.673,13
300	200	700	900			<b>Altri beni e prodotti non sanitari da Aziende sanitarie pubbliche della Regione</b>	17.468,59	16.380,78		18.460,07
305	0	0	0	0	0	<b>ACQUISTI DI SERVIZI</b>			BA0390	
305	100					Acquisti servizi sanitari			BA0400	
305	100	50				Acquisti servizi sanitari per medicina di base			BA0410	
305	100	50	100			- da convenzione			BA0420	
305	100	50	100	10		Costi per assistenza MMG			BA0430	
305	100	50	100	10	5	<b>Quota capitaria nazionale</b>	17.148.208,76	17.447.870,69		-
305	100	50	100	10	10	<b>Compensi da fondo ponderazione</b>	1.256.608,16	1.187.066,50		-
305	100	50	100	10	15	<b>Compensi da fondo qualità dell'assistenza</b>	4.459.934,42	4.351.057,92		-
305	100	50	100	10	20	<b>Compensi da fondo quota capitaria regionale</b>	1.056.286,00	1.002.315,16		-
305	100	50	100	10	25	<b>Compensi extra derivanti da accordi nazionali</b>	485.170,91	296.161,05		-
305	100	50	100	10	30	<b>Compensi da accordi regionali</b>	3.776.111,13	1.344.869,25		-
305	100	50	100	10	35	<b>Compensi da accordi aziendali</b>		8.044,74		-
305	100	50	100	10	40	<b>Premi assicurativi malattia</b>	91.645,24	98.525,75		-
305	100	50	100	10	45	<b>Formazione</b>	68.630,97	38.251,42		-
305	100	50	100	10	50	<b>Altre competenze</b>	7.532,65	4.076,69		-
305	100	50	100	10	55	<b>Oneri sociali</b>	2.932.201,22	2.662.980,88		-
305	100	50	100	20		Costi per assistenza PLS			BA0440	
305	100	50	100	20	5	<b>Quota capitaria nazionale</b>	3.437.977,62	3.554.100,59		-
305	100	50	100	20	10	<b>Compensi da fondo ponderazione</b>	208.475,73	192.615,44		-
305	100	50	100	20	15	<b>Compensi da fondo qualità dell'assistenza</b>	280.909,15	198.580,13		-
305	100	50	100	20	20	<b>Compensi da fondo quota capitaria regionale</b>	113.048,32	113.904,56		-
305	100	50	100	20	25	<b>Compensi extra derivanti da accordi nazionali</b>	290.978,14	243.849,09		-
305	100	50	100	20	30	<b>Compensi da accordi regionali</b>	311.365,69	258.215,51		-
305	100	50	100	20	35	<b>Compensi da accordi aziendali</b>				-
305	100	50	100	20	40	<b>Premi assicurativi malattia</b>				-
305	100	50	100	20	45	<b>Formazione</b>	3.657,14	3.500,00		-
305	100	50	100	20	50	<b>Altre competenze</b>		112,99		-
305	100	50	100	20	55	<b>Oneri sociali</b>	435.540,15	427.946,78		-
305	100	50	100	30		Costi per assistenza Continuità assistenziale			BA0450	
305	100	50	100	30	5	<b>Compensi fissi Conv. per ass. guardia medica festiva e notturna</b>	1.753.949,54	2.158.410,96		-
305	100	50	100	30	10	<b>Compensi fissi Conv. per emergenza sanitaria territoriale</b>	527.012,81	386.145,28		-
305	100	50	100	30	15	<b>Compensi fissi Conv. per ass. guardia medica turistica</b>		50.844,67		-

Livello						VOCE MODELLO CE	Importo 2021	Importo 2020	CODICE VOCE CE	Costi presidio
I	II	III	IV	V	VI					
305	100	50	100	30	20	Compensi da accordi regionali Conv. per ass. guardia medica festiva e notturna	448.009,42	206.048,13	Ministeriale	-
305	100	50	100	30	25	Compensi da accordi regionali Conv. per emergenza sanitaria territoriale	196.627,43	44.051,26		-
305	100	50	100	30	30	Compensi da accordi aziendali Conv. per ass. guardia medica festiva e notturna		119.933,87		-
305	100	50	100	30	35	Compensi da accordi aziendali Conv. per emergenza sanitaria territoriale		114.831,26		-
305	100	50	100	30	40	Altri compensi	1.215.302,24	775.026,50		-
305	100	50	100	30	45	Premi assicurativi malattia Conv. per ass. guardia medica festiva e notturna	21.757,86	18.133,19		-
305	100	50	100	30	50	Premi assicurativi malattia Conv. per emergenza sanitaria territoriale	3.193,67	2.982,28		-
305	100	50	100	30	55	Premi assicurativi malattia Conv. per ass. guardia medica turistica				-
305	100	50	100	30	60	Oneri sociali Conv. per ass. guardia medica festiva e notturna	322.822,81	284.658,77		-
305	100	50	100	30	65	Oneri sociali Conv. per emergenza sanitaria territoriale	55.249,98	65.927,48		-
305	100	50	100	30	70	Oneri sociali Conv. per ass. guardia medica turistica				-
305	100	50	100	40		Altro (medicina dei servizi, psicologi, medici 118, ecc)			BA0460	
305	100	50	100	40	5	Compensi fissi	421.350,79	463.272,00		-
305	100	50	100	40	10	Compensi da fondo ponderazione	51.046,09	59.732,92		-
305	100	50	100	40	15	Compensi extra derivanti da accordi nazionali	5.029,17	3.265,51		-
305	100	50	100	40	20	Compensi da accordi regionali	27.477,76	14.913,97		-
305	100	50	100	40	25	Compensi da accordi aziendali				-
305	100	50	100	40	30	Altre competenze		2.010,16		-
305	100	50	100	40	35	Oneri sociali	67.379,80	80.395,05		-
305	100	50	100	40	40	Medicina fiscale				-
305	100	50	200			- da pubblico (Aziende sanitarie pubbliche della Regione) - Mobilità intraregionale			BA0470	
305	100	50	300			- da pubblico (Aziende sanitarie pubbliche Extraregione) - Mobilità extraregionale	123.504,00	136.898,00	BA0480	-
305	100	100				Acquisti servizi sanitari per farmaceutica			BA0490	
305	100	100	100			- da convenzione			BA0500	
305	100	100	100	10		Prodotti farmaceutici e galenici	48.995.532,80	51.091.423,08		- 8.339,10
305	100	100	100	20		Contributi farmacie rurali ed Enpaf	46.724,96	46.787,99		8.097,04
305	100	100	200			- da pubblico (Aziende sanitarie pubbliche della Regione)- Mobilità intraregionale			BA0510	
305	100	100	300			- da pubblico (Extraregione)	286.773,00	351.482,00	BA0520	-
305	100	150				Acquisti servizi sanitari per assistenza specialistica ambulatoriale			BA0530	
305	100	150	100			- da pubblico (Aziende sanitarie pubbliche della Regione)			BA0540	
305	100	150	100	10		Acquisto di prestazioni ambulatoriali e diagnostiche regionali	11.351.584,83	9.518.270,55		-
305	100	150	100	20		Acquisto di prestazioni ambulatoriali e diagnostiche regionali fatturate	1.303.112,48	892.628,00		544.742,64
305	100	150	150			Prestazioni di pronto soccorso non seguite da ricovero - da pubblico (Aziende sanitarie pubbliche della Regione)			BA0541	
305	100	150	200			- da pubblico (altri soggetti pubbl. della Regione)			BA0550	
305	100	150	250			Prestazioni di pronto soccorso non seguite da ricovero - da pubblico (altri soggetti pubbl. della Regione)			BA0551	
305	100	150	300			- da pubblico (Extraregione)			BA0560	
305	100	150	300	10		Acquisto di prestazioni ambulatoriali e diagnostiche extraregione in compensazione	4.080.484,00	4.845.840,00		-
305	100	150	300	20		Acquisto di prestazioni ambulatoriali e diagnostiche extraregione fatturate				-
305	100	150	350			Prestazioni di pronto soccorso non seguite da ricovero - da pubblico (Extraregione)			BA0561	
305	100	150	400			- da privato - Medici SUMAI			BA0570	
305	100	150	400	10		Compensi fissi	1.763.698,28	1.954.628,56		-
305	100	150	400	20		Compensi da fondo ponderazione	375.533,85	374.895,89		-
305	100	150	400	30		Compensi extra derivanti da accordi nazionali				-
305	100	150	400	40		Compensi da accordi regionali	78.671,61	33.867,97		-
305	100	150	400	50		Compensi da accordi aziendali	168,26			-
305	100	150	400	60		Altre competenze	8,20	1,24		-
305	100	150	400	70		Oneri sociali	309.313,34	328.651,18		-
305	100	150	500			- da privato			BA0580	
305	100	150	500	10		Servizi sanitari per assistenza specialistica da IRCCS privati e Policlinici privati			BA0590	
305	100	150	500	15		Servizi sanitari per prestazioni di pronto soccorso non seguite da ricovero - da IRCCS privati e Policlinici privati			BA0591	
305	100	150	500	20		Servizi sanitari per assistenza specialistica da Ospedali Classificati privati			BA0600	
305	100	150	500	25		Servizi sanitari per prestazioni di pronto soccorso non seguite da ricovero - da Ospedali Classificati privati			BA0601	
305	100	150	500	30		Servizi sanitari per assistenza specialistica da Case di Cura private	17.185.942,96	11.125.924,16	BA0610	-
305	100	150	500	35		Servizi sanitari per prestazioni di pronto soccorso non seguite da ricovero - da Case di Cura private			BA0611	
305	100	150	500	40		Servizi sanitari per assistenza specialistica da altri privati	5.614.487,73	6.119.678,31	BA0620	-
305	100	150	500	45		Servizi sanitari per prestazioni di pronto soccorso non seguite da ricovero - da altri privati			BA0621	
305	100	150	600			- da privato per cittadini non residenti - Extraregione (mobilità attiva in compensazione)	98.939,00	90.273,50	BA0630	-
305	100	150	700			Servizi sanitari per prestazioni di pronto soccorso non seguite da ricovero - da privato per cittadini non residenti - Extraregione (mobilità attiva in compensazione)			BA0631	
305	100	200				Acquisti servizi sanitari per assistenza riabilitativa			BA0640	
305	100	200	100			- da pubblico (Aziende sanitarie pubbliche della Regione)			BA0650	
305	100	200	200			- da pubblico (altri soggetti pubbl. della Regione)			BA0660	
305	100	200	300			- da pubblico (Extraregione) non soggetti a compensazione			BA0670	
305	100	200	400			- da privato (intraregionale)			BA0680	
305	100	200	400	10		Assistenza riabilitativa ex art.26 L.833/78 - in regime di ricovero	886.894,92	859.493,68		-
305	100	200	400	20		Assistenza riabilitativa ex art.26 L.833/78 - in regime ambulatoriale	528.558,06	500.226,45		-
305	100	200	500			- da privato (extraregionale)			BA0690	
305	100	200	500	10		Assistenza riabilitativa ex art.26 L.833/78 - in regime di ricovero	44.245,00			-
305	100	200	500	20		Assistenza riabilitativa ex art.26 L.833/78 - in regime ambulatoriale				-
305	100	250				Acquisti servizi sanitari per assistenza integrativa			BA0700	
305	100	250	100			da pubblico (Aziende sanitarie pubbliche della Regione)			BA0710	
305	100	250	200			- da pubblico (altri soggetti pubbl. della Regione)			BA0720	
305	100	250	300			- da pubblico (Extraregione)			BA0730	
305	100	250	400			- da privato - AFIR			BA0740	
305	100	250	400	10		AFIR farmacie convenzionate	4.898.028,25	4.900.604,36		2.785.900,53
305	100	250	400	20		Fornitura ausili per incontinenti	2.641.706,02	2.804.317,06		-
305	100	250	400	30		Ossigeno terapia domiciliare	3.117.898,75	2.980.306,31		37.746,20
305	100	250	400	90		AFIR altro	1.319.688,86	1.275.228,47		1.299.359,26
305	100	300				Acquisti servizi sanitari per assistenza protesica			BA0760	
305	100	300	100			- da pubblico (Aziende sanitarie pubbliche della Regione)			BA0760	
305	100	300	200			- da pubblico (altri soggetti pubbl. della Regione)			BA0770	
305	100	300	300			- da pubblico (Extraregione)			BA0780	
305	100	300	400			- da privato			BA0790	

Livello						VOCE MODELLO CE	Importo 2021	Importo 2020	CODICE VOCE CE Ministeriale	Costi presidio
I	II	III	IV	V	VI					
305	100	300	400	10		Assist. Protesica indiretta art. 26, c. 3 L. 833/78 e DM 2/3/84	3.437.446,07	3.186.689,22		172.830,65
305	100	300	400	20		Servizio supporto gestione assistenza protesica	1.009.586,24	929.135,05		941.944,56
305	100	350				Acquisti servizi sanitari per assistenza ospedaliera			BA0800	
305	100	350	100			- da pubblico (Aziende sanitarie pubbliche della Regione)			BA0810	
305	100	350	100	10		Acquisto di prestazioni in regime di ricovero (DRG) regionali	31.089.592,12	31.576.026,95		-
305	100	350	100	20		Acquisto di prestazioni fatturate in regime di ricovero regionali	4.584,00	2.674,00		-
305	100	350	200			- da pubblico (altri soggetti pubbl. della Regione)			BA0820	
305	100	350	300			- da pubblico (Extraregione)			BA0830	
305	100	350	300	10		Acquisto di prestazioni in regime di ricovero (DRG) extra regionali	17.272.428,00	17.603.520,00		-
305	100	350	300	20		Acquisto di prestazioni fatturate in regime di ricovero extra regionali				-
305	100	350	400			- da privato			BA0840	
305	100	350	400	10		Servizi sanitari per assistenza ospedaliera da IRCCS privati e Policlinici privati			BA0850	
305	100	350	400	20		Servizi sanitari per assistenza ospedaliera da Ospedali Classificati privati			BA0860	
305	100	350	400	30		Servizi sanitari per assistenza ospedaliera da Case di Cura private	18.930.279,07	16.818.653,95	BA0870	
305	100	350	400	40		Servizi sanitari per assistenza ospedaliera da altri privati		4.773.357,75	BA0880	
305	100	350	500			- da privato per cittadini non residenti - Extraregione (mobilità attiva in compensazione)	1.620.111,04	1.562.910,02	BA0890	
305	100	400				Acquisto prestazioni di psichiatria residenziale e semiresidenziale			BA0900	
305	100	400	100			- da pubblico (Aziende sanitarie pubbliche della Regione)			BA0910	
305	100	400	200			- da pubblico (altri soggetti pubbl. della Regione)			BA0920	
305	100	400	300			- da pubblico (Extraregione) - non soggette a compensazione			BA0930	
305	100	400	400			- da privato (intra-regionale)	6.490.393,05	5.810.639,45	BA0940	-
305	100	400	500			- da privato (extraregionale)	197.292,58	218.795,04	BA0950	-
305	100	450				Acquisto prestazioni di distribuzione farmaci File F			BA0960	
305	100	450	100			- da pubblico (Aziende sanitarie pubbliche della Regione) - Mobilità intra-regionale			BA0970	
305	100	450	100	10		Rimborso costo farmaci	3.592.810,00	3.618.051,30		-
305	100	450	100	20		Servizio di distribuzione				
305	100	450	200			- da pubblico (altri soggetti pubbl. della Regione)			BA0980	
305	100	450	300			- da pubblico (Extraregione)	1.466.074,00	1.801.698,00	BA0990	-
305	100	450	400			- da privato (intra-regionale)			BA1000	
305	100	450	400	10		Compenso distribuzione per conto (DPC)	2.947.498,95	2.704.163,13		1.843.579,57
305	100	450	400	90		Altro				
305	100	450	500			- da privato (extraregionale)			BA1010	
305	100	450	600			- da privato per cittadini non residenti - Extraregione (mobilità attiva in compensazione)			BA1020	
305	100	500				Acquisto prestazioni termali in convenzione			BA1030	
305	100	500	100			- da pubblico (Aziende sanitarie pubbliche della Regione) - Mobilità intra-regionale			BA1040	
305	100	500	200			- da pubblico (altri soggetti pubbl. della Regione)			BA1050	
305	100	500	300			- da pubblico (Extraregione)	195.654,00	257.638,00	BA1060	-
305	100	500	400			- da privato	333.034,93	334.182,50	BA1070	-
305	100	500	500			- da privato per cittadini non residenti - Extraregione (mobilità attiva in compensazione)	39.185,60	31.838,45	BA1080	-
305	100	550				Acquisto prestazioni di trasporto sanitario			BA1090	
305	100	550	100			- da pubblico (Aziende sanitarie pubbliche della Regione) - Mobilità intra-regionale			BA1100	
305	100	550	200			- da pubblico (altri soggetti pubbl. della Regione)			BA1110	
305	100	550	300			- da pubblico (Extraregione)	257.338,00	392.877,00	BA1120	-
305	100	550	400			- da privato			BA1130	
305	100	550	400	10		Trasporti primari (emergenza)	4.294.481,93	4.270.620,89		2.073.765,43
305	100	550	400	20		Trasporti secondari	2.707.392,41	2.035.728,82		899.708,02
305	100	550	400	30		Elisoccorso				
305	100	550	400	40		Trasporti nefropatici	850.876,63	915.877,29		146.421,71
305	100	600				Acquisto prestazioni Socio-Sanitarie a rilevanza sanitaria			BA1140	
305	100	600	100			- da pubblico (Aziende sanitarie pubbliche della Regione) - Mobilità intra-regionale			BA1150	
305	100	600	100	10		Assistenza domiciliare integrata (ADI)			BA1151	
305	100	600	100	20		Altre prestazioni socio-sanitarie a rilevanza sanitaria	13.564,41	49.461,00	BA1152	-
305	100	600	200			- da pubblico (altri soggetti pubblici della Regione)			BA1160	
305	100	600	200	10		RSA esterne				
305	100	600	200	20		Rimborso per assistenza sanitaria in strutture residenziali e semi residenziali per anziani	5.301.456,98	5.053.133,72		
305	100	600	200	30		Abbattimento rette anziani non autosufficienti	6.720.260,70	7.178.940,55		-
305	100	600	200	90		Altre prestazioni da pubblico (altri soggetti pubblici della Regione)	180.996,84	167.808,00		17.171,71
305	100	600	250			- da pubblico (Extraregione) - Acquisto di Altre prestazioni sociosanitarie a rilevanza sanitaria erogate a soggetti pubblici Extraregione	83.669,00	80.025,00	BA1161	-
305	100	600	300			- da pubblico (Extraregione) non soggette a compensazione	425.187,84	671.191,67	BA1170	48.743,52
305	100	600	400			- da privato (intra-regionale)			BA1180	
305	100	600	400	10		Conv. per ass. ostetrica ed infermieristica	563.849,55	493.912,22		-
305	100	600	400	20		Conv. per ass. domiciliare -ADI	752.801,73	855.276,53		680,40
305	100	600	400	30		RSA esterne	8.620.859,32	7.767.252,20		3.348.844,08
305	100	600	400	40		Rimborso per assistenza sanitaria in strutture residenziali e semi residenziali per anziani	4.547.543,09	4.772.662,07		197.781,77
305	100	600	400	50		Abbattimento rette anziani non autosufficienti	6.734.575,75	7.095.807,30		-
305	100	600	400	60		Assist. riabilitativa residenziale e integrativa territoriale per tossicodipendenti	2.474.413,13	2.213.340,59		-
305	100	600	400	70		Convenzioni per attività di consultorio familiare	4.000,00	3.263,52		-
305	100	600	400	90		Altre prestazioni da privato (intra-regionale)	857.429,99	656.087,11		-
305	100	600	500			- da privato (extraregionale)			BA1190	
305	100	600	500	10		Assist. riabilitativa residenziale e integrativa territoriale per tossicodipendenti	636.572,06	578.126,55		-
305	100	600	500	90		Altre prestazioni da privato (extraregionale)	743.630,45	798.293,39		-
305	100	650				Compartecipazione al personale per att. libero-prof. (intramoenia)			BA1200	
305	100	650	100			Compartecipazione al personale per att. libero professionale intramoenia - Area ospedaliera	296.233,93	200.118,73	BA1210	-
305	100	650	200			Compartecipazione al personale per att. libero professionale intramoenia - Area specialistica	4.036.679,94	3.097.472,97	BA1220	-
305	100	650	300			Compartecipazione al personale per att. libero professionale intramoenia - Area sanità pubblica			BA1230	
305	100	650	400			Compartecipazione al personale per att. libero professionale intramoenia - Consulenze (ex art. 55 c.1 lett. c), d) ed ex Art. 57-58)			BA1240	
305	100	650	400	10		Consulenze a favore di terzi, rimborsate Dirigenza medica e veterinaria	407.601,44	406.988,38		-
305	100	650	400	20		Consulenze a favore di terzi, rimborsate Dirigenza sanitaria e delle professioni sanitarie	75.277,49	52.673,17		-

Livello						VOCE MODELLO CE	Importo 2021	Importo 2020	CODICE VOCE CE	Costi presidio
I	II	III	IV	V	VI					
305	100	650	400	30		Consulenze a favore di terzi, rimborsate Dirigenza medica universitaria			-	
305	100	650	400	90		Oneri su compartecipazione al personale per att. libero professionale intramoenia - Altro			-	
305	100	650	500			Compartecipazione al personale per att. libero professionale intramoenia - Consulenze (ex art. 55 c.1 lett. c), d) ed ex Art. 57-58) (Aziende sanitarie pubbliche della Regione)				BA1250
305	100	650	500	10		Consulenze a favore di terzi, rimborsate Dirigenza medica e veterinaria				
305	100	650	500	20		Consulenze a favore di terzi, rimborsate Dirigenza sanitaria e delle professioni sanitarie				
305	100	650	500	30		Consulenze a favore di terzi, rimborsate Dirigenza medica universitaria				
305	100	650	500	90		Oneri su compartecipazione al personale per att. libero professionale intramoenia - Altro				
305	100	650	600			Compartecipazione al personale per att. libero professionale intramoenia - Altro				BA1260
305	100	650	600	5		Consulenze a favore di terzi, rimborsate Dirigenza ruolo professionale	5.064,38			
305	100	650	600	10		Consulenze a favore di terzi, rimborsate Dirigenza ruolo tecnico				
305	100	650	600	15		Consulenze a favore di terzi, rimborsate Dirigenza ruolo amministrativo	22.319,34	11.690,52		
305	100	650	600	20		Consulenze a favore di terzi, rimborsate Comparto ruolo sanitario	43.131,85	48.550,41		
305	100	650	600	25		Consulenze a favore di terzi, rimborsate Comparto ruolo professionale				
305	100	650	600	30		Consulenze a favore di terzi, rimborsate Comparto ruolo tecnico	33.715,24	34.819,50		
305	100	650	600	35		Consulenze a favore di terzi, rimborsate Comparto ruolo amministrativo	2.696,19	4.050,26		
305	100	650	600	40		Personale di supporto diretto e indiretto	342.151,27	278.497,41		
305	100	650	600	45		Quota di perequazione	314.788,87	252.798,04		
305	100	650	600	50		Compartecipazione al personale per att. libero professionale intramoenia - Altro				
305	100	650	600	90		Oneri su compartecipazione al personale per att. libero professionale intramoenia - Altro				
305	100	650	700			Compartecipazione al personale per att. libero professionale intramoenia - Altro (Aziende sanitarie pubbliche della Regione)				BA1270
305	100	650	700	5		Consulenze a favore di terzi, rimborsate Dirigenza ruolo professionale				
305	100	650	700	10		Consulenze a favore di terzi, rimborsate Dirigenza ruolo tecnico				
305	100	650	700	15		Consulenze a favore di terzi, rimborsate Dirigenza ruolo amministrativo				
305	100	650	700	20		Consulenze a favore di terzi, rimborsate Comparto ruolo sanitario				
305	100	650	700	25		Consulenze a favore di terzi, rimborsate Comparto ruolo professionale				
305	100	650	700	30		Consulenze a favore di terzi, rimborsate Comparto ruolo tecnico				
305	100	650	700	35		Consulenze a favore di terzi, rimborsate Comparto ruolo amministrativo				
305	100	650	700	40		Compartecipazione al personale per att. libero professionale intramoenia - Altro				
305	100	650	700	90		Oneri su compartecipazione al personale per att. libero professionale intramoenia - Altro				
305	100	700				Rimborsi, assegni e contributi sanitari				BA1280
305	100	700	100			Contributi ad associazioni di volontariato	232.999,70	217.883,94		BA1290
305	100	700	200			Rimborsi per cure all'estero	125.776,46	1.273,10		BA1300
305	100	700	300			Contributi a società partecipate e/o enti dipendenti della Regione				BA1310
305	100	700	400			Contributo Legge 210/92	40.561,88	117.906,15		BA1320
305	100	700	500			Altri rimborsi, assegni e contributi				BA1330
305	100	700	500	5		Rimborsi per ricoveri in Italia				
305	100	700	500	10		Rimborsi per altra assistenza sanitaria	310.215,10	7.005,24		302.318,78
305	100	700	500	15		Contributi ai nefropatici	77.070,68	67.153,35		
305	100	700	500	20		Contributi ai donatori di sangue lavoratori				
305	100	700	500	25		Altri contributi agli assistiti	206.826,06	265.524,07		
305	100	700	500	30		Altri contributi per attività socio - assistenziale	1.013.815,48	894.541,36		
305	100	700	500	35		Contributi ad enti	1.357.708,50	439.735,41		
305	100	700	500	40		Rimborsi per responsabilità civile				
305	100	700	500	45		Rimborsi per attività delegate della Regione		58.394,16		
305	100	700	500	90		Altri rimborsi, assegni e contributi	5.458.030,81	903.359,19		4.632.405,67
305	100	700	600			Rimborsi, assegni e contributi v/Aziende sanitarie pubbliche della Regione				BA1340
305	100	700	600	10		Rimborsi per attività delegate della Regione (SOVRAZIENDALI)	626.803,53	543.511,71		90.301,07
305	100	700	600	90		Altri rimborsi, assegni e contributi v/Aziende sanitarie pubbliche della Regione	819.848,49	829.494,46		5.557,44
305	100	700	700			Rimborsi, assegni e contributi v/Regione - GSA				BA1341
305	100	750				Consulenze, Collaborazioni, Interinale e altre prestazioni di lavoro sanitarie e sociosanitarie				BA1350
305	100	750	100			Consulenze sanitarie e sociosan. da Aziende sanitarie pubbliche della Regione	59.172,89	71.263,15		BA1360
305	100	750	200			Consulenze sanitarie e sociosan. da terzi - Altri soggetti pubblici		18.030,46		BA1370
305	100	750	300			Consulenze, Collaborazioni, Interinale e altre prestazioni di lavoro sanitarie e socios. da privato				BA1380
305	100	750	300	10		Consulenze sanitarie da privato - articolo 55, comma 2, CCNL 8 giugno 2000	1.621.010,93			BA1390
305	100	750	300	20		Altre consulenze sanitarie e sociosanitarie da privato				BA1400
305	100	750	300	20	5	Compensi diretti per prestazioni aggiuntive al personale del comparto	1.491.647,75			29.977,32
305	100	750	300	20	10	Consulenze sanitarie e sociosanitarie da privati	57.242,50	218.258,37		30.462,10
305	100	750	300	20	15	Oneri sociali su consulenze sanitarie e sociosanitarie da privato				
305	100	750	300	30		Collaborazioni coordinate e continuative sanitarie e socios. da privato				BA1410
305	100	750	300	30	5	Personale esterno con contratto di diritto privato - area sanitaria	97.726,31	192.498,67		
305	100	750	300	30	10	Costo contrattisti - area sanitaria	8.843.604,46	3.677.945,01		5.245.023,51
305	100	750	300	30	15	Costo contrattisti - ricerca corrente				
305	100	750	300	30	20	Costo contrattisti - ricerca finalizzata				
305	100	750	300	40		Indennità a personale universitario - area sanitaria				BA1420
305	100	750	300	40	5	Indennità personale universitario (De Maria)	2.831.209,72	2.320.284,47		
305	100	750	300	40	10	Oneri sociali	1.098.420,52	898.439,08		
305	100	750	300	50		Lavoro interinale - area sanitaria	131.584,67	738.869,96		BA1430
305	100	750	300	60		Altre collaborazioni e prestazioni di lavoro - area sanitaria				BA1440
305	100	750	300	60	5	Costo del personale tirocinante - area sanitaria		286.710,81		
305	100	750	300	60	10	Costo borsisti - area sanitaria	196.486,94	243.575,28		
305	100	750	300	60	15	Costo borsisti - ricerca corrente				
305	100	750	300	60	20	Costo borsisti - ricerca finalizzata				
305	100	750	300	60	25	Indennità per commissioni sanitarie	191.677,71	203.400,24		867,72
305	100	750	300	60	30	Compensi ai docenti	560.514,09	381.189,28		
305	100	750	300	60	35	Assegni studio agli allievi				
305	100	750	300	60	40	Altre collaborazioni e prestazioni di lavoro - area sanitaria	5.713,49			
305	100	750	300	60	90	Oneri sociali su altre collaborazioni e prestazioni di lavoro - area sanitaria	145.991,48	108.812,97		340,57
305	100	750	400			Rimborso oneri stipendiali del personale sanitario in comando				BA1450
305	100	750	400	10		Rimborso oneri stipendiali personale sanitario in comando da Aziende sanitarie pubbliche della Regione	164.833,45	26.418,23		BA1460
305	100	750	400	20		Rimborso oneri stipendiali personale sanitario in comando da Regioni, soggetti pubblici e da Università	12.293,39			BA1470

Livello						VOCE MODELLO CE	Importo 2021	Importo 2020	CODICE VOCE CE Ministeriale	Costi presidio
I	II	III	IV	V	VI					
305	100	750	400	30		Rimborso oneri stipendiali personale sanitario in comando da aziende di altre Regioni (Extraregione)	187.102,33	198.941,00	BA1480	-
305	100	800				Altri servizi sanitari e sociosanitari a rilevanza sanitaria			BA1490	
305	100	800	100			Altri servizi sanitari e sociosanitari a rilevanza sanitaria da pubblico - Aziende sanitarie pubbliche della Regione	74.490,00	75.327,00	BA1500	-
305	100	800	200			Altri servizi sanitari e sociosanitari a rilevanza sanitaria da pubblico - Altri soggetti pubblici della Regione		33.366,20	BA1510	
305	100	800	300			Altri servizi sanitari e sociosanitari a rilevanza sanitaria da pubblico (Extraregione)	9.733,33	16.224,11	BA1520	-
305	100	800	400			Altri servizi sanitari da privato			BA1530	
305	100	800	400	10		Compensi per sperimentazioni cliniche	18.301,26	13.116,23		-
305	100	800	400	90		Altri servizi sanitari da privato	3.975.808,89	3.993.916,77		2.639.610,43
305	100	800	500			Costi per servizi sanitari - Mobilità internazionale passiva	1.244.077,00	1.274.267,00	BA1540	-
305	100	800	600			Costi per servizi sanitari - Mobilità internazionale passiva rilevata dalle ASL			BA1541	
305	100	800	700			Costi per prestazioni sanitarie erogate da aziende sanitarie estere (fatturate direttamente)			BA1542	
305	100	850				Costi GSA per differenziale saldo mobilità interregionale			BA1550	
305	200					Acquisti di servizi non sanitari			BA1560	
305	200	100				Servizi non sanitari			BA1570	
305	200	100	50			Lavanderia	7.114.870,01	6.546.387,65	BA1580	4.881.697,43
305	200	100	100			Pulizia	11.796.726,19	10.735.386,35	BA1590	7.587.007,21
305	200	100	150			Mensa			BA1600	
305	200	100	150	10		Mensa dipendenti	3.810.274,74	1.535.263,19	BA1601	2.145.017,85
305	200	100	150	20		Mensa degenti	4.240.325,25	5.805.853,82	BA1602	3.583.615,34
305	200	100	200			Riscaldamento	10.890.899,95	8.995.861,75	BA1610	1.846.555,46
305	200	100	250			Servizi di assistenza informatica			BA1620	
305	200	100	250	10		Servizio informatico sanitario regionale (SISR)				
305	200	100	250	20		Elaborazione ricette prescrizioni	106.845,00	106.599,07		106.845,00
305	200	100	250	90		Altri servizi di assistenza informatica	450.071,82	361.079,61		93.915,58
305	200	100	300			Servizi trasporti (non sanitari)	3.540.269,54	3.537.004,47	BA1630	1.656.326,90
305	200	100	350			Smaltimento rifiuti	4.022.275,84	3.471.093,50	BA1640	3.173.492,88
305	200	100	400			Utenze telefoniche			BA1650	
305	200	100	400	10		Spese telefoniche	304.638,64	362.411,29		494,11
305	200	100	400	20		Internet	35.073,49	15.353,76		-
305	200	100	450			Utenze elettricità	9.864.144,32	7.369.240,72	BA1660	548.500,60
305	200	100	500			Altre utenze			BA1670	
305	200	100	500	10		Acqua	1.426.977,32	1.170.557,36		47.715,71
305	200	100	500	20		Gas	196.573,77	128.686,23		20.603,87
305	200	100	500	30		Canoni radiotelevisivi	16.319,93	15.886,95		2.444,10
305	200	100	500	40		Banche dati				
305	200	100	500	50		Altre utenze				
305	200	100	550			Premi di assicurazione			BA1680	
305	200	100	550	10		Premi di assicurazione - R.C. Professionale			BA1690	
305	200	100	550	20		Premi di assicurazione - Altri premi assicurativi	799.565,13	681.631,66	BA1700	-
305	200	100	600			Altri servizi non sanitari			BA1710	
305	200	100	600	10		Altri servizi non sanitari da pubblico (Aziende sanitarie pubbliche della Regione)	2.218.015,00	1.616.581,51	BA1720	418.371,00
305	200	100	600	20		Altri servizi non sanitari da altri soggetti pubblici			BA1730	
305	200	100	600	20	5	Altri servizi non sanitari da pubblico	12.545,66	39.098,36		-
305	200	100	600	20	10	Altri servizi socio - assistenziali da pubblico				
305	200	100	600	30		Altri servizi non sanitari da privato			BA1740	
305	200	100	600	30	5	Servizi di vigilanza	1.435.681,28	1.063.743,69		407.003,70
305	200	100	600	30	10	Servizi religiosi	158.095,57	157.024,96		-
305	200	100	600	30	15	Spese bancarie	7.692,71	11.748,20		-
305	200	100	600	30	20	Spese di incasso	59.027,24	104.254,35		-
305	200	100	600	30	25	Spese di rappresentanza				
305	200	100	600	30	30	Pubblicità e inserzioni	221.469,43	83.519,66		173.544,27
305	200	100	600	30	35	Altre spese legali	100.572,73	321.394,39		-
305	200	100	600	30	40	Spese postali	209.436,12	276.751,08		164,10
305	200	100	600	30	45	Bolli e marche	14.762,00	13.011,81		2.323,83
305	200	100	600	30	50	Abbonamenti e riviste	96.209,77	385.433,72		18.666,92
305	200	100	600	30	55	Altre spese generali e amministrative	45.877,67	62.567,38		5.041,00
305	200	100	600	30	60	Rimborsi spese personale dipendente	135.996,20	356.899,75		8.977,13
305	200	100	600	30	65	Altri rimborsi spese	359.534,35	96.821,36		6.619,34
305	200	100	600	30	80	Altri servizi socio - assistenziali da privato	1.458.327,53	1.373.297,77		693.398,04
305	200	100	600	30	90	Altri servizi non sanitari da privato	6.551.508,43	5.026.089,41		1.898.735,20
305	200	200				Consulenze, Collaborazioni, Interinale e altre prestazioni di lavoro non sanitarie			BA1750	
305	200	200	100			Consulenze non sanitarie da Aziende sanitarie pubbliche della Regione			BA1760	-
305	200	200	200			Consulenze non sanitarie da Terzi - Altri soggetti pubblici		6.976,00	BA1770	
305	200	200	300			Consulenze, Collaborazioni, Interinale e altre prestazioni di lavoro non sanitarie da privato			BA1780	
305	200	200	300	10		Consulenze non sanitarie da privato			BA1790	
305	200	200	300	10	5	Consulenze fiscali	6.344,00	4.948,32		-
305	200	200	300	10	10	Consulenze amministrative	1.586,00			-
305	200	200	300	10	15	Consulenze tecniche	26.497,12	10.426,57		7.465,12
305	200	200	300	10	20	Consulenze legali	214.933,45	325.692,67		-
305	200	200	300	10	90	Altre consulenze non sanitarie da privato		6.947,68		
305	200	200	300	20		Collaborazioni coordinate e continuative non sanitarie da privato	44.138,60	33.603,09	BA1800	-
305	200	200	300	30		Indennità a personale universitario - area non sanitaria			BA1810	
305	200	200	300	40		Lavoro interinale - area non sanitaria	4.442.124,53	1.443.926,49	BA1820	1.551.373,30
305	200	200	300	50		Altre collaborazioni e prestazioni di lavoro - area non sanitaria			BA1830	
305	200	200	300	50	10	Costo del personale tirocinante - area non sanitaria				
305	200	200	300	50	20	Personale esterno con contratto di diritto privato - area non sanitaria	78.009,99	47.393,32		-
305	200	200	300	50	30	Costo borsisti - area non sanitaria		5.327,46		
305	200	200	300	50	40	Indennità per commissioni non sanitarie	45.456,89	18.610,87		-
305	200	200	300	50	90	Altre collaborazioni e prestazioni di lavoro - area non sanitaria	5.176,90			-
305	200	200	300	60		Altre Consulenze non sanitarie da privato - in attuazione dell'art.79, comma 1 sexies lettera c), del D.L. 112/2008, convertito con legge 133/2008 e della legge 23 dicembre 2009 n. 191.			BA1831	
305	200	200	400			Rimborso oneri stipendiali del personale non sanitario in comando			BA1840	
305	200	200	400	10		Rimborso oneri stipendiali personale non sanitario in comando da Aziende sanitarie pubbliche della Regione			BA1850	
305	200	200	400	20		Rimborso oneri stipendiali personale non sanitario in comando da Regione, soggetti pubblici e da Università			BA1860	
305	200	200	400	30		Rimborso oneri stipendiali personale non sanitario in comando da aziende di altre Regioni (Extraregione)		6.974,66	BA1870	

Livello						VOCE MODELLO CE	Importo 2021	Importo 2020	CODICE VOCE CE Ministeriale	Costi presidio
I	II	III	IV	V	VI					
305	200	300				Formazione (esternalizzata e non)			BA1880	
305	200	300	100			<b>Formazione (esternalizzata e non) da pubblico</b>	3.360,00	7.082,70	BA1890	3.040,00
305	200	300	200			Formazione (esternalizzata e non) da privato	388.041,69	183.516,15	BA1900	26.406,21
<b>310</b>	<b>0</b>	<b>0</b>	<b>0</b>	<b>0</b>	<b>0</b>	<b>Manutenzione e riparazione (ordinaria esternalizzata)</b>				
310	100					Manutenzione e riparazione ai fabbricati e loro pertinenze	974.512,39	935.913,12	BA1920	258.670,38
310	200					Manutenzione e riparazione agli impianti e macchinari			BA1930	
310	200	100				Impianti di trasmissione dati e telefonia	816.551,87	783.796,54		-
310	200	200				Impiantistica varia	5.119.131,36	5.148.025,57		166.800,98
310	200	300				Altre manutenzione e riparazione agli impianti e macchinari	15.940,90	212.061,69		4.483,55
310	300					Manutenzione e riparazione alle attrezzature sanitarie e scientifiche	6.182.656,64	5.812.056,37	BA1940	3.762.600,09
310	400					Manutenzione e riparazione ai mobili e arredi	114.406,81	123.843,19	BA1950	11.158,88
310	500					Manutenzione e riparazione agli automezzi	457.361,36	394.179,47	BA1960	94.879,50
310	600					Altre manutenzioni e riparazioni			BA1970	
310	600	100				Attrezzature informatiche	1.175.629,40	1.132.216,35		9.932,38
310	600	200				Software	229.450,09	293.090,41		119.449,32
310	600	300				Altre manutenzioni e riparazioni	693.893,51	276.815,25		589.236,56
310	700					Manutenzioni e riparazioni da Aziende sanitarie pubbliche della Regione		-	BA1980	
<b>315</b>	<b>0</b>	<b>0</b>	<b>0</b>	<b>0</b>	<b>0</b>	<b>Godimento di beni di terzi</b>			<b>BA1990</b>	
315	100					Fitti passivi			BA2000	
315	100	100				Locazioni passive	457.342,28	324.146,39		1.167,39
315	100	200				Spese condominiali	61.809,26	47.075,03		8.834,06
315	200					Canoni di noleggio			BA2010	
315	200	100				Canoni di noleggio - area sanitaria	2.175.808,56	2.016.933,37	BA2020	1.952.046,56
315	200	200				Canoni di noleggio - area non sanitaria			BA2030	
315	200	200	100			Canoni hardware e software	217.024,51	207.526,18		17.326,88
315	200	200	200			Canoni fotocopiatrici	470.487,48	421.692,71		77.883,42
315	200	200	300			Canoni noleggio automezzi	71.698,21	33.813,26		20.419,31
315	200	200	900			Canoni noleggio altro	984.361,29	529.594,50		421.245,78
315	300					Canoni di leasing			BA2040	
315	300	100				Canoni di leasing - area sanitaria			BA2050	
315	300	100	100			Canoni di leasing operativo		-		
315	300	100	200			Canoni di leasing finanziario		-		
315	300	200				Canoni di leasing - area non sanitaria			BA2060	
315	300	200	100			Canoni di leasing operativo		-		
315	300	200	200			Canoni di leasing finanziario		-		
315	350					Canoni di project financing		-	BA2061	
315	400					Locazioni e noleggi da Aziende sanitarie pubbliche della Regione		-	BA2070	
<b>320</b>	<b>0</b>	<b>0</b>	<b>0</b>	<b>0</b>	<b>0</b>	<b>Personale del ruolo sanitario</b>			<b>BA2090</b>	
320	100					Costo del personale dirigente ruolo sanitario			BA2100	
320	100	100				Costo del personale dirigente medico			BA2110	
320	100	100	100			Costo del personale dirigente medico - tempo indeterminato			BA2120	
320	100	100	100	10		Voci di costo a carattere stipendiale	46.512.965,05	42.619.114,36		38.306.991,79
320	100	100	100	20		Retribuzione di posizione	14.405.876,03	14.175.679,56		11.282.913,35
320	100	100	100	30		Indennità di risultato:				
320	100	100	100	30	5	Indennità di risultato Dirigenza medica e veterinaria	4.007.638,52	4.436.436,41		2.731.309,48
320	100	100	100	30	10	Indennità di risultato Dirigenza medica universitaria		-		
320	100	100	100	40		Altro trattamento accessorio:				
320	100	100	100	40	5	Competenze accessorie Dirigenza medica e veterinaria	2.665.120,21	2.391.128,17		2.296.053,86
320	100	100	100	40	10	Competenze accessorie Dirigenza medica universitaria		-		
320	100	100	100	50		Altri oneri per il personale:				
320	100	100	100	50	5	Accantonamento al fondo per TFR dipendenti		-		
320	100	100	100	50	10	Accantonamento ai fondi integrativi pensione		-		
320	100	100	100	50	15	Altre competenze Dirigenza medica e veterinaria	336.983,78	474.956,97		70.204,78
320	100	100	100	50	20	Altre competenze Dirigenza medica universitaria		-		
320	100	100	100	90		Oneri sociali su retribuzione:				
320	100	100	100	90	5	Oneri sociali Dirigenza medica e veterinaria	19.135.335,15	17.989.234,88		15.536.711,15
320	100	100	100	90	10	Oneri sociali Dirigenza medica universitaria		-		900.447,50
320	100	100	200			Costo del personale dirigente medico - tempo determinato			BA2130	
320	100	100	200	10		Voci di costo a carattere stipendiale	2.363.268,99	1.851.048,77		1.979.954,60
320	100	100	200	20		Retribuzione di posizione	597.381,47	480.890,05		583.174,38
320	100	100	200	30		Indennità di risultato:				
320	100	100	200	30	5	Indennità di risultato Dirigenza medica e veterinaria	402.240,27	136.989,56		141.171,85
320	100	100	200	30	10	Indennità di risultato Dirigenza medica universitaria		-		
320	100	100	200	40		Altro trattamento accessorio:				
320	100	100	200	40	5	Competenze accessorie Dirigenza medica e veterinaria	187.050,84	491.239,96		118.675,00
320	100	100	200	40	10	Competenze accessorie Dirigenza medica universitaria		-		
320	100	100	200	50		Altri oneri per il personale:				
320	100	100	200	50	5	Accantonamento al fondo per TFR dipendenti		-		
320	100	100	200	50	10	Accantonamento ai fondi integrativi pensione		-		
320	100	100	200	50	15	Altre competenze Dirigenza medica e veterinaria		8,23		14.866,89
320	100	100	200	50	20	Altre competenze Dirigenza medica universitaria		-		
320	100	100	200	90		Oneri sociali su retribuzione:				
320	100	100	200	90	5	Oneri sociali Dirigenza medica e veterinaria	1.071.521,86	820.319,20		
320	100	100	200	90	10	Oneri sociali Dirigenza medica universitaria		-		
320	100	100	300			Costo del personale dirigente medico - altro		-	BA2140	
320	100	200				Costo del personale dirigente non medico			BA2150	
320	100	200	100			Costo del personale dirigente non medico - tempo indeterminato			BA2160	
320	100	200	100	10		Voci di costo a carattere stipendiale	6.326.085,10	6.050.719,57		1.260.951,68
320	100	200	100	20		Retribuzione di posizione	1.170.857,13	980.509,06		211.690,10
320	100	200	100	30		Indennità di risultato	779.134,23	859.912,08		150.523,53
320	100	200	100	40		Altro trattamento accessorio	121.193,04	113.776,32		25.787,07
320	100	200	100	50		Altri oneri per il personale personale dirigente non medico:				
320	100	200	100	50	5	Accantonamento al fondo per TFR dipendenti		-		
320	100	200	100	50	10	Accantonamento ai fondi integrativi pensione		-		
320	100	200	100	50	15	Altre competenze personale dirigente non medico	10.824,19	2.639,94		
320	100	200	100	90		Oneri sociali su retribuzione	2.444.720,90	2.868.313,28		485.781,37
320	100	200	200			Costo del personale dirigente non medico - tempo determinato			BA2170	
320	100	200	200	10		Voci di costo a carattere stipendiale	213.957,32	177.755,68		44.281,57
320	100	200	200	20		Retribuzione di posizione	10.094,82	6.750,28		7.434,04
320	100	200	200	30		Indennità di risultato	46.380,98	46.656,66		5.286,02
320	100	200	200	40		Altro trattamento accessorio	40.051,34	40.127,04		905,58
320	100	200	200	50		Altri oneri per il personale personale dirigente non medico:				
320	100	200	200	50	5	Accantonamento al fondo per TFR dipendenti		-		
320	100	200	200	50	10	Accantonamento ai fondi integrativi pensione		-		
320	100	200	200	50	15	Altre competenze personale dirigente non medico		-		
320	100	200	200	90		Oneri sociali su retribuzione	87.624,13	107.283,08		17.864,37

Livello						VOCE MODELLO CE	Importo 2021	Importo 2020	CODICE VOCE CE Ministeriale	Costi presidio
I	II	III	IV	V	VI					
320	100	200	300			Costo del personale dirigente medico - altro		-	BA2180	-
320	200					Costo del personale comparto ruolo sanitario			BA2190	-
320	200	100				Costo del personale comparto ruolo sanitario - tempo indeterminato			BA2200	-
320	200	100	100			Voci di costo a carattere stipendiale	74.247.959,01	73.570.754,49		50.829.350,63
320	200	100	200			Straordinario	984.458,41	926.495,91		781.706,08
320	200	100	300			Indennità personale	14.226.734,87	13.934.245,92		7.498.109,42
320	200	100	400			Retribuzione per produttività personale	7.673.602,27	8.145.266,57		5.241.156,20
320	200	100	500			Altro trattamento accessorio	5.012.626,29	5.412.042,65		2.818.974,21
320	200	100	600			Altri oneri per il personale:				-
320	200	100	600	5		Accantonamento al fondo per TFR dipendenti				-
320	200	100	600	10		Accantonamento ai fondi integrativi pensione				-
320	200	100	600	15		Altri oneri per il personale	126.114,07	188.677,87		61.128,59
320	200	100	700			Oneri sociali su retribuzione	30.290.715,19	28.842.277,55		19.685.068,48
320	200	200				Costo del personale comparto ruolo sanitario - tempo determinato			BA2210	-
320	200	200	100			Voci di costo a carattere stipendiale	5.822.302,22	4.471.805,87		4.103.637,54
320	200	200	200			Straordinario	83.432,67	71.127,48		63.109,96
320	200	200	300			Indennità personale	920.707,32	702.840,68		605.349,52
320	200	200	400			Retribuzione per produttività personale	225.899,18	282.295,17		423.137,52
320	200	200	500			Altro trattamento accessorio	515.522,65	433.791,47		227.586,00
320	200	200	600			Altri oneri per il personale:				-
320	200	200		5		Accantonamento al fondo per TFR dipendenti				-
320	200	200		10		Accantonamento ai fondi integrativi pensione				-
320	200	200		15		Altri oneri per il personale		3.884,88		-
320	200	200	700			Oneri sociali su retribuzione	2.369.159,78	1.831.153,52		1.681.074,37
320	200	300				Costo del personale comparto ruolo sanitario - altro			BA2220	-
325	0	0	0	0	0	Personale del ruolo professionale			BA2230	-
325	100					Costo del personale dirigente ruolo professionale			BA2240	-
325	100	100				Costo del personale dirigente ruolo professionale - tempo indeterminato			BA2250	-
325	100	100	100			Voci di costo a carattere stipendiale	486.413,79	591.881,19		-
325	100	100	200			Retribuzione di posizione	199.942,05	187.549,00		-
325	100	100	300			Indennità di risultato	79.748,82	104.906,31		-
325	100	100	400			Altro trattamento accessorio	34.240,05	9.815,57		-
325	100	100	500			Altri oneri per il personale:				-
325	100	100	500	5		Accantonamento al fondo per TFR dipendenti				-
325	100	100	500	10		Accantonamento ai fondi integrativi pensione				-
325	100	100	500	15		Altre competenze personale dirigente ruolo professionale	6.448,51	38.104,78		-
325	100	100	900			Oneri sociali su retribuzione	227.300,36	261.491,61		-
325	100	200				Costo del personale dirigente ruolo professionale - tempo determinato			BA2260	-
325	100	200	100			Voci di costo a carattere stipendiale	85.590,15	81.634,46		-
325	100	200	200			Retribuzione di posizione	50.438,29	30.034,16		-
325	100	200	300			Indennità di risultato	23.357,30	20.092,24		-
325	100	200	400			Altro trattamento accessorio				-
325	100	200	500			Altri oneri per il personale:				-
325	100	200	500	5		Accantonamento al fondo per TFR dipendenti				-
325	100	200	500	10		Accantonamento ai fondi integrativi pensione				-
325	100	200	500	15		Altre competenze personale dirigente ruolo professionale				-
325	100	200	900			Oneri sociali su retribuzione	48.808,01	40.162,46		-
325	100	300				Costo del personale dirigente ruolo professionale - altro			BA2270	-
325	200					Costo del personale comparto ruolo professionale			BA2280	-
325	200	100				Costo del personale comparto ruolo professionale - tempo indeterminato			BA2290	-
325	200	100	100			Voci di costo a carattere stipendiale				-
325	200	100	200			Straordinario				-
325	200	100	300			Indennità personale				-
325	200	100	400			Retribuzione per produttività personale				-
325	200	100	500			Altro trattamento accessorio				-
325	200	100	600			Altri oneri per il personale:				-
325	200	100	600	5		Accantonamento al fondo per TFR dipendenti				-
325	200	100	600	10		Accantonamento ai fondi integrativi pensione				-
325	200	100	600	15		Altri oneri per il personale				-
325	200	100	900			Oneri sociali su retribuzione				-
325	200	200				Costo del personale comparto ruolo professionale - tempo determinato			BA2300	-
325	200	200	100			Voci di costo a carattere stipendiale				-
325	200	200	200			Straordinario				-
325	200	200	300			Indennità personale				-
325	200	200	400			Retribuzione per produttività personale				-
325	200	200	500			Altro trattamento accessorio				-
325	200	200	600			Altri oneri per il personale:				-
325	200	200	600	5		Accantonamento al fondo per TFR dipendenti				-
325	200	200	600	10		Accantonamento ai fondi integrativi pensione				-
325	200	200	600	15		Altri oneri per il personale				-
325	200	200	900			Oneri sociali su retribuzione				-
325	200	300				Costo del personale comparto ruolo professionale - altro			BA2310	-
330	0	0	0	0	0	Personale del ruolo tecnico			BA2320	-
330	100					Costo del personale dirigente ruolo tecnico			BA2330	-
330	100	100				Costo del personale dirigente ruolo tecnico - tempo indeterminato			BA2340	-
330	100	100	100			Voci di costo a carattere stipendiale	75.298,89	63.011,62		-
330	100	100	200			Retribuzione di posizione	9.618,73	12.912,41		-
330	100	100	300			Indennità di risultato	17.684,78	20.767,92		-
330	100	100	400			Altro trattamento accessorio		32,46		-
330	100	100	500			Altri oneri per il personale:				-
330	100	100	500	5		Accantonamento al fondo per TFR dipendenti				-
330	100	100	500	10		Accantonamento ai fondi integrativi pensione				-
330	100	100	500	15		Altre competenze personale dirigente ruolo tecnico	25,30			-
330	100	100	900			Oneri sociali su retribuzione	29.659,21	26.322,10		-
330	100	200				Costo del personale dirigente ruolo tecnico - tempo determinato			BA2350	-
330	100	200	100			Voci di costo a carattere stipendiale	24.019,22	26.041,46		-
330	100	200	200			Retribuzione di posizione	7.290,59	398,35		-
330	100	200	300			Indennità di risultato	6.006,14	7.147,87		-
330	100	200	400			Altro trattamento accessorio	534,28			-
330	100	200	500			Altri oneri per il personale:				-
330	100	200	500	5		Accantonamento al fondo per TFR dipendenti				-
330	100	200	500	10		Accantonamento ai fondi integrativi pensione				-
330	100	200	500	15		Altre competenze personale dirigente ruolo tecnico		51,92		-
330	100	200	900			Oneri sociali su retribuzione	11.090,16	10.020,55		-
330	100	300				Costo del personale dirigente ruolo tecnico - altro			BA2360	-
330	200					Costo del personale comparto ruolo tecnico			BA2370	-
330	200	100				Costo del personale comparto ruolo tecnico - tempo indeterminato			BA2380	-
330	200	100	100			Voci di costo a carattere stipendiale	26.230.975,62	27.632.088,66		16.935.666,81
330	200	100	200			Straordinario	363.445,10	401.568,98		260.454,12



Livello						VOCE MODELLO CE	Importo 2021	Importo 2020	CODICE VOCE CE	Costi presidio
I	II	III	IV	V	VI					
330	200	100	300			Indennità personale	2.530.681,75	826.480,92	Ministeriale	2.498.270,81
330	200	100	400			Retribuzione per produttività personale	1.969.291,83	2.633.120,31		1.746.283,87
330	200	100	500			Altro trattamento accessorio	1.762.958,91	2.172.911,99		939.244,89
330	200	100	600			Altri oneri per il personale:				-
330	200	100	600	5		Accantonamento al fondo per TFR dipendenti				-
330	200	100	600	10		Accantonamento ai fondi integrativi pensione				-
330	200	100	600	15		Altri oneri per il personale	9.782,58	15.013,55		21.341,74
330	200	100	900			Oneri sociali su retribuzione	9.521.528,24	9.873.733,48		6.554.609,33
330	200	200				Costo del personale comparto ruolo tecnico - tempo determinato			BA2390	-
330	200	200	100			Voci di costo a carattere stipendiale	3.266.592,33	1.185.136,84		2.123.172,22
330	200	200	200			Straordinario	64.159,67	25.094,88		32.652,33
330	200	200	300			Indennità personale	73.170,50	270.635,06		313.200,49
330	200	200	400			Retribuzione per produttività personale	200.485,09	88.194,51		218.926,21
330	200	200	500			Altro trattamento accessorio	331.116,13	134.564,38		117.750,23
330	200	200	600			Altri oneri per il personale:				-
330	200	200	600	5		Accantonamento al fondo per TFR dipendenti				-
330	200	200	600	10		Accantonamento ai fondi integrativi pensione				-
330	200	200	600	15		Altri oneri per il personale	340,12	28,05		646,72
330	200	200	900			Oneri sociali su retribuzione	1.225.071,15	448.237,44		869.406,67
330	200	300				Costo del personale comparto ruolo tecnico - altro			BA2400	-
335	0	0	0	0	0	Personale del ruolo amministrativo			BA2410	-
335	100					Costo del personale dirigente ruolo amministrativo			BA2420	-
335	100	100				Costo del personale dirigente ruolo amministrativo - tempo indeterminato			BA2430	-
335	100	100	100			Voci di costo a carattere stipendiale	897.222,21	1.033.529,40		-
335	100	100	200			Retribuzione di posizione	442.201,01	479.720,29		-
335	100	100	300			Indennità di risultato	144.148,20	166.534,40		-
335	100	100	400			Altro trattamento accessorio				-
335	100	100	500			Altri oneri per il personale:				-
335	100	100	500	5		Accantonamento al fondo per TFR dipendenti				-
335	100	100	500	10		Accantonamento ai fondi integrativi pensione				-
335	100	100	500	15		Altre competenze personale dirigente ruolo amministrativo	7.911,34	19.158,73		-
335	100	100	900			Oneri sociali su retribuzione	440.035,86	444.207,06		-
335	100	200				Costo del personale dirigente ruolo amministrativo - tempo determinato			BA2440	-
335	100	200	100			Voci di costo a carattere stipendiale	17.136,95	44.641,07		-
335	100	200	200			Retribuzione di posizione	2.974,53	757,25		-
335	100	200	300			Indennità di risultato		6.606,47		-
335	100	200	400			Altro trattamento accessorio				-
335	100	200	500			Altri oneri per il personale:				-
335	100	200	500	5		Accantonamento al fondo per TFR dipendenti				-
335	100	200	500	10		Accantonamento ai fondi integrativi pensione				-
335	100	200	500	15		Altre competenze personale dirigente ruolo amministrativo	58,51	214,40		-
335	100	200	900			Oneri sociali su retribuzione	28.337,89	76.746,27		-
335	100	300				Costo del personale dirigente ruolo amministrativo - altro			BA2450	-
335	200					Costo del personale comparto ruolo amministrativo			BA2460	-
335	200	100				Costo del personale comparto ruolo amministrativo - tempo indeterminato			BA2470	-
335	200	100	100			Voci di costo a carattere stipendiale	8.519.668,46	9.257.713,82		-
335	200	100	200			Straordinario	44.521,74	11.870,90		-
335	200	100	300			Indennità personale	1.183.236,15	1.353.128,53		-
335	200	100	400			Retribuzione per produttività personale	725.236,60	898.413,58		-
335	200	100	500			Altro trattamento accessorio	8.257,64	8.970,76		-
335	200	100	600			Altri oneri per il personale:				-
335	200	100	600	5		Accantonamento al fondo per TFR dipendenti				-
335	200	100	600	10		Accantonamento ai fondi integrativi pensione				-
335	200	100	600	15		Altri oneri per il personale	15.812,39	23.922,34		-
335	200	100	900			Oneri sociali su retribuzione	3.018.290,46	3.292.184,58		-
335	200	200				Costo del personale comparto ruolo amministrativo - tempo determinato			BA2480	-
335	200	200	100			Voci di costo a carattere stipendiale	95.1572,05	435.412,88		-
335	200	200	200			Straordinario	3.236,30	999,67		-
335	200	200	300			Indennità personale	114.064,29	24.745,04		-
335	200	200	400			Retribuzione per produttività personale	6.847,99			-
335	200	200	500			Altro trattamento accessorio	677,08			-
335	200	200	600			Altri oneri per il personale:				-
335	200	200	600	5		Accantonamento al fondo per TFR dipendenti				-
335	200	200	600	10		Accantonamento ai fondi integrativi pensione				-
335	200	200	600	15		Altri oneri per il personale		240,05		-
335	200	200	900			Oneri sociali su retribuzione	328.364,35	145.841,90		-
335	200	300				Costo del personale comparto ruolo amministrativo - altro			BA2490	-
340	0	0	0	0	0	Oneri diversi di gestione			BA2500	-
340	100					Imposte e tasse (escluso IRAP e IRES)			BA2510	-
340	100	100				Imposte di registro	22.959,36	6.152,40		857,27
340	100	200				Imposte di bollo	118.524,78	104.238,00		44,00
340	100	300				Tasse di concessione governative	159,10	503,49		-
340	100	400				Imposte comunali	1.185.690,00	1.053.918,40		-
340	100	500				Tasse di circolazione automezzi	12.040,57	11.243,85		-
340	100	600				Permessi di transito e sosta	5.584,20	5.393,22		170,00
340	100	900				Imposte e tasse diverse	23.978,58	17.454,71		1.307,14
340	200					Perdite su crediti			BA2520	-
340	300					Altri oneri diversi di gestione			BA2530	-
340	300	100				Indennità, rimborso spese e oneri sociali per gli Organi Direttivi e Collegio Sindacale			BA2540	-
340	300	100	100			Compensi agli organi direttivi e di indirizzo				-
340	300	100	100	10		Indennità	500.963,23	379.423,68		-
340	300	100	100	30		Oneri sociali	142.457,50	120.818,96		-
340	300	100	100	90		Altri compensi Organi direttivi e di indirizzo	76.287,04	75.884,74		344,20
340	300	100	200			Compensi al collegio sindacale				-
340	300	100	200	10		Indennità	58.742,18	31.135,37		43.248,50
340	300	100	200	30		Oneri sociali	3.547,56	1.911,76		-
340	300	100	200	90		Altri compensi Collegio sindacale	1.585,15	415,53		1.585,15
340	300	100	300			Compensi ad altri organismi				-
340	300	100	300	10		Indennità	26.108,00	16.419,17		-
340	300	100	300	30		Oneri sociali	4.223,83	2.670,45		-
340	300	100	300	90		Altri compensi ad altri organismi	1.737,38	3.409,37		-
340	300	200				Altri oneri diversi di gestione			BA2550	-

Livello						VOCE MODELLO CE	Importo 2021	Importo 2020	CODICE VOCE CE	Costi presidio
I	II	III	IV	V	VI					
340	300	200	100			Premi di assicurazione personale dipendente	105.413,44	102.809,60		-
340	300	200	200			Contravvenzioni e sanzioni amministrative	458,88	10.587,34		-
340	300	200	900			Altri oneri diversi di gestione	9.077,08	15.848,58		126,13
340	300	300				Altri oneri diversi di gestione da Aziende sanitarie pubbliche della Regione		-	BA2551	
340	300	400				Altri oneri diversi di gestione - per Autoassicurazione		-	BA2552	
345	0	0	0	0	0	<b>Ammortamenti delle immobilizzazioni immateriali</b>			<b>BA2570</b>	
345	100					Ammortamento Costi di impianto e ampliamento		-		
345	200					Ammortamento Costi di ricerca, sviluppo		-		
345	300					Ammortamento Diritti di brevetto e diritti di utilizzazione delle opere d'ingegno derivanti dall'attività di ricerca		-		
345	400					Ammortamento Diritti di brevetto e diritti di utilizzazione delle opere d'ingegno altro		-		
345	500					Ammortamento Concessioni, licenze, marchi e diritti simili	181.854,24	183.978,88		
345	600					Ammortamento Migliorie su beni di terzi	42.255,45	42.390,40		
345	700					Ammortamento Pubblicità		-		
345	900					Ammortamento altre immobilizzazioni immateriali		-		
350	0	0	0	0	0	<b>Ammortamenti delle immobilizzazioni materiali</b>			<b>BA2580</b>	
350	100					Ammortamento dei fabbricati			BA2590	
350	100	100				Ammortamenti fabbricati non strumentali (disponibili)	81.243,01	81.243,01	BA2600	
350	100	200				Ammortamenti fabbricati strumentali (indisponibili)	15.925.305,38	15.846.063,24	BA2610	
350	200					Ammortamenti delle altre immobilizzazioni materiali			BA2620	
350	200	100				Ammortamento Impianti e macchinari	977.018,19	871.773,05		
350	200	200				Ammortamento Attrezzature sanitarie e scientifiche	6.539.312,86	5.826.009,16		
350	200	300				Ammortamento mobili e arredi	648.303,04	783.504,91		
350	200	400				Ammortamento automezzi	376.574,68	385.650,40		
350	200	500				Ammortamento altre immobilizzazioni materiali	1.400.331,79	1.336.693,28		
355	0	0	0	0	0	<b>Svalutazione delle immobilizzazioni e dei crediti</b>			<b>BA2630</b>	
355	100					Svalutazione delle immobilizzazioni immateriali e materiali			BA2640	
355	100	100				Svalutazione delle immobilizzazioni immateriali				
355	100	100	100			Svalutazione costi di impianto e di ampliamento		-		
355	100	100	200			Svalutazione costi di ricerca e sviluppo		-		
355	100	100	300			Svalutazione diritti di brevetto e diritti di utilizzazione delle opere d'ingegno		-		
355	100	100	400			Svalutazione altre immobilizzazioni immateriali		-		
355	100	200				Svalutazione delle immobilizzazioni materiali				
355	100	200	50			Svalutazione terreni disponibili		-		
355	100	200	100			Svalutazione terreni indisponibili		-		
355	100	200	150			Svalutazione fabbricati disponibili		-		
355	100	200	200			Svalutazione fabbricati indisponibili		-		
355	100	200	250			Svalutazione impianti e macchinari		-		
355	100	200	300			Svalutazione attrezzature sanitarie e scientifiche		-		
355	100	200	350			Svalutazione mobili e arredi		-		
355	100	200	400			Svalutazione automezzi		-		
355	100	200	450			Svalutazione oggetti d'arte		-		
355	100	200	500			Svalutazione altre immobilizzazioni materiali		-		
355	200					Svalutazione dei crediti			BA2650	
355	200	100				Svalutazione Crediti finanziari v/Stato		-		
355	200	101				Svalutazione Crediti finanziari v/Regione		-		
355	200	102				Svalutazione Crediti finanziari v/partecipate		-		
355	200	103				Svalutazione Crediti finanziari v/altri		-		
355	200	200				Svalutazione Crediti v/Stato per spesa corrente - Integrazione a norma del D.L.vo 56/2000		-		
355	200	201				Svalutazione Crediti v/Stato per spesa corrente - FSN		-		
355	200	202				Svalutazione Crediti v/Stato per mobilità attiva extraregionale		-		
355	200	203				Svalutazione Crediti v/Stato per mobilità attiva internazionale		-		
355	200	204				Svalutazione Crediti v/Stato per acconto quota fabbisogno sanitario regionale standard		-		
355	200	205				Svalutazione Crediti v/Stato per finanziamento sanitario aggiuntivo corrente		-		
355	200	206				Svalutazione Crediti v/Stato per spesa corrente - altro		153.350,47		
355	200	207				Svalutazione Crediti v/Stato per finanziamenti per investimenti		-		
355	200	208				Svalutazione Crediti v/Stato per ricerca corrente - Ministero della Salute		7.876,20		
355	200	209				Svalutazione Crediti v/Stato per ricerca finalizzata - Ministero della Salute		-		
355	200	210				Svalutazione Crediti v/Stato per ricerca - altre Amministrazioni centrali		-		
355	200	211				Svalutazione Crediti v/Stato per ricerca - finanziamenti per investimenti		-		
355	200	300				Svalutazione Crediti v/prefetture		-		
355	200	400				Svalutazione Crediti v/Regione o Provincia Autonoma per spesa corrente - IRAP		-		
355	200	401				Svalutazione Crediti v/Regione o Provincia Autonoma per spesa corrente - Addizionale IRPEF		-		
355	200	402				Svalutazione Crediti v/Regione o Provincia Autonoma per quota FSR		-		
355	200	403				Svalutazione Crediti v/Regione o Provincia Autonoma per mobilità attiva intraregionale		-		
355	200	404				Svalutazione Crediti v/Regione o Provincia Autonoma per mobilità attiva extraregionale		-		
355	200	405				Svalutazione Crediti v/Regione o Provincia Autonoma per acconto quota FSR		-		
355	200	406				Svalutazione Crediti v/Regione o Provincia Autonoma per finanziamento sanitario aggiuntivo corrente		-		
355	200	407				Svalutazione Crediti v/Regione o Provincia Autonoma per finanziamento sanitario aggiuntivo corrente		-		
355	200	408				Svalutazione Crediti v/Regione o Provincia Autonoma per spesa corrente - altro		18.141,30		
355	200	409				Svalutazione Crediti v/Regione o Provincia Autonoma per ricerca		-		
355	200	410				Svalutazione Crediti v/Regione o Provincia Autonoma per finanziamenti per investimenti		-		
355	200	411				Svalutazione Crediti v/Regione o Provincia Autonoma per incremento fondo dotazione		-		
355	200	412				Svalutazione Crediti v/Regione o Provincia Autonoma per ripiano perdite		-		
355	200	413				Svalutazione Crediti v/Regione per copertura debiti al 31/12/2005		-		
355	200	414				Svalutazione Crediti v/Regione o Provincia Autonoma per ricostituzione risorse da investimenti e		-		
355	200	415				Svalutazione Crediti v/Comuni		-		
355	200	416				Svalutazione Crediti v/Aziende sanitarie pubbliche della Regione - per mobilità in compensazione		-		
355	200	500				Svalutazione Crediti v/Aziende sanitarie pubbliche della Regione - per mobilità non in compensazione		-		
355	200	600				Svalutazione Crediti v/Aziende sanitarie pubbliche della Regione - per altre prestazioni		-		
355	200	601				Svalutazione Crediti v/Aziende sanitarie pubbliche della Regione - acconto quota FSR da distribui		-		
355	200	602				Svalutazione Crediti v/Aziende sanitarie pubbliche Extraregione	69.740,52	47.517,42		-
355	200	603				Svalutazione Crediti v/enti regionali		-		
355	200	700				Svalutazione Crediti v/sperimentazioni gestionali		-		
355	200	701				Svalutazione Crediti v/altre partecipate		-		
355	200	702				Svalutazione Crediti v/Erario		-		
355	200	900				Svalutazione Crediti v/clienti privati	238.746,94	109.088,93		-

Livello						VOCE MODELLO CE	Importo 2021	Importo 2020	CODICE VOCE CE Ministeriale	Costi presidio
I	II	III	IV	V	VI					
355	200	901				Svalutazione Crediti v/gestioni liquidatorie		-		
355	200	902				Svalutazione Crediti v/altri soggetti pubblici	85.888,57	5.690,63		-
355	200	903				Svalutazione Crediti v/altri soggetti pubblici per ricerca		-		
355	200	990				Svalutazione Altri crediti diversi		155.432,02		
360	0	0	0	0	0	Variazione delle rimanenze			BA2660	
360	100					Variazione rimanenze sanitarie			BA2670	
360	100	10				Prodotti farmaceutici ed emoderivati	119.748,68	581.201,50	BA2671	-
360	100	20				Sangue ed emocomponenti		-	BA2672	-
360	100	30				Dispositivi medici	395.476,55	- 1.630.038,07	BA2673	-
360	100	40				Prodotti dietetici	- 7.302,68	- 111,23	BA2674	-
360	100	50				Materiali per la profilassi (vaccini)		-	BA2675	-
360	100	60				Prodotti chimici	3.250,73	- 813,64	BA2676	-
360	100	70				Materiali e prodotti per uso veterinario	- 35,79	-	BA2677	-
360	100	80				Altri beni e prodotti sanitari	18.873,39	- 33.122,61	BA2678	-
360	200					Variazione rimanenze non sanitarie			BA2680	
360	200	10				Prodotti alimentari	- 241,32	11,97	BA2681	-
360	200	20				Materiali di guardaroba, di pulizia e di convivenza in genere	9.392,49	- 442.207,67	BA2682	-
360	200	30				Combustibili, carburanti e lubrificanti		-	BA2683	-
360	200	40				Supporti informatici e cancelleria	12.356,30	- 10.454,64	BA2684	-
360	200	50				Materiale per la manutenzione	2.941,90	47.569,85	BA2685	-
360	200	60				Altri beni e prodotti non sanitari	- 14.443,64	- 5.235,47	BA2686	-
365	0	0	0	0	0	Accantonamenti dell'esercizio			BA2690	
365	100					Accantonamenti per rischi			BA2700	
365	100	100				Accantonamenti per cause civili ed oneri processuali	783.257,68	3.646.292,00	BA2710	-
365	100	200				Accantonamenti per contenzioso personale dipendente	1.310.000,00	223.800,00	BA2720	-
365	100	300				Accantonamenti per rischi connessi all'acquisto di prestazioni sanitarie da privato	3.210.084,31	225.335,00	BA2730	-
365	100	400				Accantonamenti per copertura diretta dei rischi (autoassicurazione)		-	BA2740	-
365	100	450				Accantonamenti per franchigia assicurativa		-	BA2741	-
365	100	500				Altri accantonamenti per rischi		-	BA2750	-
365	100	500	100			Accantonamenti al F.do equo indennizzo		-		-
365	100	500	200			Accantonamenti per accordi bonari		-		-
365	100	500	900			Altri accantonamenti per rischi	328.738,19	386.089,13		328.738,19
365	100	600				Altri accantonamenti per interessi di mora		-	BA2751	-
365	200					Accantonamenti per premio di operosità (SUMAI)			BA2760	-
365	200	100				Accantonamento al fondo SUMAI - Specialisti ambulatoriali	152.770,40	165.220,95		-
365	200	200				Accantonamento al fondo SUMAI - altre professioni	36.273,13	38.331,51		-
365	300					Accantonamenti per quote inutilizzate di contributi vincolati			BA2770	-
365	300	50				Accantonamenti per quote inutilizzate contributi da Regione e Prov. Aut. per quota F.S. indistinto finalizzato	1.022.633,00	14.055.857,43	BA2771	703.546,00
365	300	100				Accantonamenti per quote inutilizzate contributi da Regione e Prov. Aut. per quota F.S. vincolato		3.517.974,85	BA2780	-
365	300	200				Accantonamenti per quote inutilizzate contributi da soggetti pubblici (extra fondo) vincolati	9.701.353,47	5.263.416,64	BA2790	207.932,96
365	300	300				Accantonamenti per quote inutilizzate contributi da soggetti pubblici per ricerca		-	BA2800	-
365	300	400				Accantonamenti per quote inutilizzate contributi vincolati da privati			BA2810	-
365	300	400	100			Accantonamenti per quote inutilizzate contributi vincolati da privati - sperimentazioni	120.200,11	51.538,79		-
365	300	400	200			Accantonamenti per quote inutilizzate contributi vincolati da privati - altro	7.313.369,47	976.949,72		140.044,15
365	300	500				Accantonamenti per quote inutilizzate contributi da soggetti privati per ricerca		-	BA2811	-
365	400					Altri accantonamenti			BA2820	-
365	400	200				Acc. Rinnovi convenzioni MMG/PLS/MCA	1.926.345,86	2.128.840,13	BA2840	-
365	400	300				Acc. Rinnovi convenzioni Medici Sumai	115.372,61	180.184,01	BA2850	-
365	400	400				Acc. Rinnovi contratt.: dirigenza medica	3.121.045,92	1.393.771,73	BA2860	-
365	400	500				Acc. Rinnovi contratt.: dirigenza non medica	579.009,84	245.335,74	BA2870	-
365	400	600				Acc. Rinnovi contratt.: comparto	9.344.372,23	1.211.034,64	BA2880	-
365	400	610				Acc. per Trattamento di fine rapporto dipendenti		-	BA2881	-
365	400	620				Acc. per Trattamenti di quiescenza e simili		-	BA2882	-
365	400	630				Acc. per Fondi integrativi pensione		-	BA2883	-
365	400	640				Acc. Incentivi funzioni tecniche art. 113 D.lgs 50/2016	96.002,02	100.761,49	BA2884	22.364,81
365	400	700				Altri accantonamenti	316.829,70	810.682,00	BA2890	-
370	0	0	0	0	0	Interessi passivi			CA0110	
370	100					Interessi passivi su anticipazioni di cassa		-	CA0120	-
370	200					Interessi passivi su mutui		-	CA0130	-
370	300					Altri interessi passivi		-	CA0140	-
370	300	100				Interessi moratori e legali	43.926,73	56.607,20		-
370	300	900				Altri interessi passivi		-		-
375	0	0	0	0	0	Altri oneri				
375	100					Altri oneri finanziari		-	CA0160	-
375	200					Perdite su cambi		-	CA0170	-
380	0	0	0	0	0	Svalutazioni per rettifiche di valori di attività finanziarie		-	DA0020	-
390	0	0	0	0	0	Oneri straordinari			EA0260	
390	100					Minusvalenze	59.266,51	18.998,45	EA0270	-
390	200					Altri oneri straordinari			EA0280	-
390	200	100				Oneri tributari da esercizi precedenti		-	EA0290	-
390	200	200				Oneri da cause civili ed oneri processuali	3.738,37	-	EA0300	-
390	200	300				Sopravvenienze passive			EA0310	-
390	200	300	100			Sopravvenienze passive v/Aziende sanitarie pubbliche della Regione			EA0320	-
390	200	300	100	10		Sopravvenienze passive v/Aziende sanitarie pubbliche relative alla mobilità intraregionale	22.174,11	-	EA0330	-
390	200	300	100	20		Altre sopravvenienze passive v/Aziende sanitarie pubbliche della Regione	109.407,16	4.010,54	EA0340	108.261,26
390	200	300	200			Sopravvenienze passive v/terzi			EA0350	-
390	200	300	200	10		Sopravvenienze passive v/terzi relative alla mobilità extraregionale	169.300,34	143.866,68	EA0360	158.057,91
390	200	300	200	20		Sopravvenienze passive v/terzi relative al personale			EA0370	-
390	200	300	200	20	5	Soprav. passive v/terzi relative al personale - dirigenza medica	545.256,29	5.158,61	EA0380	39.608,57
390	200	300	200	20	10	Soprav. passive v/terzi relative al personale - dirigenza non medica	15.043,43	17,95	EA0390	-
390	200	300	200	20	15	Soprav. passive v/terzi relative al personale - comparto	255.329,11	136.272,56	EA0400	211.301,14

Livello						VOCE MODELLO CE	Importo 2021	Importo 2020	CODICE VOCE CE Ministeriale	Costi presidio
I	II	III	IV	V	VI					
390	200	300	200	30		Sopravvenienze passive v/terzi relative alle convenzioni con medici di base	2.796.167,92	2.274.604,82	EA0410	-
390	200	300	200	40		Sopravvenienze passive v/terzi relative alle convenzioni per la specialistica	37.671,72	38.178,68	EA0420	-
390	200	300	200	50		Sopravvenienze passive v/terzi relative all'acquisto prestaz. sanitarie da operatori accreditati	15.380,84	135,81	EA0430	40.087,06
390	200	300	200	60		Sopravvenienze passive v/terzi relative all'acquisto di beni e servizi	362.631,15	235.551,07	EA0440	58.912,79
390	200	300	200	90		Altre sopravvenienze passive v/terzi	185.523,33	101.067,98	EA0450	- 615.860,11
390	200	400				Insussistenze passive			EA0460	
390	200	400	50			Insussistenze passive per quote FS vincolato		-	EA0461	
390	200	400	100			Insussistenze passive v/Aziende sanitarie pubbliche della Regione		-	EA0470	
390	200	400	200			Insussistenze passive v/terzi			EA0480	
390	200	400	200	10		Insussistenze passive v/terzi relative alla mobilità extraregionale		-	EA0490	
390	200	400	200	20		Insussistenze passive v/terzi relative al personale		-	EA0500	
390	200	400	200	30		Insussistenze passive v/terzi relative alle convenzioni con medici di base		0,69	EA0510	
390	200	400	200	40		Insussistenze passive v/terzi relative alle convenzioni per la specialistica		-	EA0520	
390	200	400	200	50		Insussistenze passive v/terzi relative all'acquisto prestaz. sanitarie da operatori accreditati		9.819,42	EA0530	
390	200	400	200	60		Insussistenze passive v/terzi relative all'acquisto di beni e servizi		90,95	EA0540	
390	200	400	200	70		Altre insussistenze passive v/terzi	74.922,49	175.480,39	EA0550	30.000,00
390	200	500				Altri oneri straordinari	899,03	2.929,48	EA0560	-
400	0	0	0	0	0	IRAP			YA0010	
400	100					IRAP relativa a personale dipendente	20.910.515,33	19.846.384,97	YA0020	1.174.204,10
400	200					IRAP relativa a collaboratori e personale assimilato a lavoro dipendente	409.650,25	479.428,56	YA0030	168.203,89
400	300					IRAP relativa ad attività di libera professione (intramoenia)	406.979,60	309.842,38	YA0040	-
400	400					IRAP relativa ad attività commerciale		-	YA0050	
405	0	0	0	0	0	IRES			YA0060	
405	100					IRES su attività istituzionale	493.940,00	538.536,42	YA0070	
405	200					IRES su attività commerciale		-	YA0080	
410	0	0	0	0	0	Accantonamento a F.do Imposte (Accertamenti, condoni, ecc.)		-	YA0090	

Livello						VOCE MODELLO CE	Importo 2021	Importo 2020	CODICE VOCE CE	Ricavi presidio
I	II	III	IV	V	VI					
600	0	0	0	0	0	<b>Contributi in c/esercizio</b>			<b>AA0010</b>	
600	100					Contributi da Regione o Prov. Aut. per quota F.S. regionale			AA0020	
600	100	100				da Regione o Prov. Aut. per quota F.S. regionale indistinto			AA0030	
600	100	100	100			<b>Finanziamento indistinto</b>	655.695.083,06	#####	AA0031	-
600	100	100	200			<b>Finanziamento indistinto finalizzato da Regione</b>	61.868.059,66	63.022.621,70	AA0032	44.255.121,29
600	100	100	300			<b>Funzioni</b>			AA0033	
600	100	100	300	10		<b>Funzioni Pronto Soccorso</b>	16.390.504,00	16.390.504,00	AA0034	16.390.504,00
600	100	100	300	20		<b>Funzioni Altro</b>	41.910.486,35	41.897.722,00	AA0035	41.910.486,35
600	100	100	400			<b>Quota finalizzata per il Piano aziendale di cui all'art. 1, comma 528, L. 208/2015</b>			AA0036	
600	100	200				da Regione o Prov. Aut. per quota F.S. regionale vincolato			AA0040	
600	100	200	100			<b>Didattica</b>			-	
600	100	200	200			<b>Altri contributi da FS regionale vincolati per attività sovrazionali</b>			-	
600	100	200	300			<b>Altri contributi da FS regionale vincolati</b>	266.231,60		-	
600	200					Contributi c/esercizio (extra fondo)			AA0050	
600	200	100				da Regione o Prov. Aut. (extra fondo)			AA0060	
600	200	100	100			Contributi da Regione o Prov. Aut. (extra fondo) vincolati			AA0070	
600	200	100	100	10		<b>Contributi per anziani non autosufficienti</b>	14.032.087,85	16.024.915,60		-
600	200	100	100	20		<b>Contributi da Regione per attività sociale</b>	402.091,56	100.000,00		-
600	200	100	100	30		<b>Contributi da Regione o Prov. Aut. (extra fondo) vincolati a progetti europei</b>	4.780,89			-
600	200	100	100	40		<b>Contributi da Regione o Prov. Aut. (extra fondo) - vincolati a progetti ministeriali</b>	711.204,32	122.308,75		243.463,41
600	200	100	100	80		<b>Altri contributi da Regione o Prov. Aut. (extra fondo) vincolati - sanità</b>	20.021.101,70	2.062.844,94		266.231,60
600	200	100	100	90		<b>Altri contributi da Regione o Prov. Aut. (extra fondo) vincolati - sociale</b>	1.627.700,24	1.163.391,69		-
600	200	100	200			<b>Contributi da Regione o Prov. Aut. (extra fondo) - Risorse aggiuntive da bilancio regionale a titolo di copertura LEA</b>			AA0080	
600	200	100	300			<b>Contributi da Regione o Prov. Aut. (extra fondo) - Risorse aggiuntive da bilancio regionale a titolo di copertura extra LEA</b>			AA0090	
600	200	100	400			<b>Contributi da Regione o Prov. Aut. (extra fondo) - Altro</b>	4.521.767,20	185.555,44	AA0100	27.689,55
600	200	200				Contributi da Aziende sanitarie pubbliche della Regione o Prov. Aut. (extra fondo)			AA0110	
600	200	200	100			<b>Contributi da Aziende sanitarie pubbliche della Regione o Prov. Aut. (extra fondo) vincolati</b>	39.046,72	1.200.000,00	AA0120	39.046,72
600	200	200	200			<b>Contributi da Aziende sanitarie pubbliche della Regione o Prov. Aut. (extra fondo) altro</b>			AA0130	
600	200	300				Contributi da Ministero della Salute e da altri soggetti pubblici (extra fondo)			AA0140	
600	200	300	50			<b>Contributi da Ministero della Salute (extra fondo)</b>	101.630,28		<b>AA0141</b>	
600	200	300	100			Contributi da altri soggetti pubblici (extra fondo) vincolati			AA0150	
600	200	300	100	10		<b>Da Ministero dell'Università</b>			-	
600	200	300	100	20		<b>Da comuni per attività sanitaria</b>	813.379,61	811.317,40		-
600	200	300	100	30		<b>Da comuni per attività socio assistenziale territoriale delegata</b>			-	
600	200	300	100	40		<b>Da Provincia</b>			-	
600	200	300	100	80		<b>Altri contributi da altri soggetti pubblici (extra fondo) vincolati - attività sanitaria</b>	177.939,74	413.647,00		15.000,00
600	200	300	100	90		<b>Altri contributi da altri soggetti pubblici (extra fondo) vincolati - attività socio assistenziale territoriale delegata</b>			-	
600	200	300	200			<b>Contributi da altri soggetti pubblici (extra fondo) L. 210/92</b>	40.561,88		AA0160	
600	200	300	300			<b>Contributi da altri soggetti pubblici (extra fondo) altro</b>	2.554.374,39	357.045,57	AA0170	-
600	200	300	400			<b>Contributi da altri soggetti pubblici (extra fondo) - in attuazione dell'art.79, comma 1 sexies lettera c), del D.L. 112/2008, convertito con legge 133/2008 e della legge 23 dicembre 2009 n. 191</b>			AA0171	
600	300					Contributi c/esercizio per ricerca			AA0180	
600	300	100				<b>Contributi da Ministero della Salute per ricerca corrente</b>			AA0190	
600	300	200				<b>Contributi da Ministero della Salute per ricerca finalizzata</b>			AA0200	
600	300	300				Contributi da Regione ed altri soggetti pubblici per ricerca			AA0210	
600	300	300	100			<b>Ricerca da Regione</b>			-	
600	300	300	900			<b>Ricerca da altri</b>			-	
600	300	400				<b>Contributi da privati per ricerca</b>			AA0220	
600	400					<b>Contributi c/esercizio da privati</b>	186.775,97	92.877,59	AA0230	90.000,00
610	0	0	0	0	0	<b>Rettifica contributi c/esercizio per destinazione ad investimenti</b>			<b>AA0240</b>	
610	100					<b>Rettifica contributi in c/esercizio per destinazione ad investimenti - da Regione o Prov. Aut. per quota F.S. regionale</b>		- 29.162,27	AA0250	
610	200					<b>Rettifica contributi in c/esercizio per destinazione ad investimenti - altri contributi</b>	- 15.938,03	- 35.380,00	AA0260	-
620	0	0	0	0	0	<b>Utilizzo fondi per quote inutilizzate contributi finalizzati e vincolati di esercizi precedenti</b>			<b>AA0270</b>	
620	50					<b>Utilizzo fondi per quote inutilizzate contributi di esercizi precedenti da Regione o Prov. Aut. per quota F.S. regionale indistinto finalizzato</b>	13.473.212,80		<b>AA0271</b>	1.878.866,67
620	100					<b>Utilizzo fondi per quote inutilizzate contributi di esercizi precedenti da Regione o Prov. Aut. per quota F.S. regionale vincolato</b>	3.694.876,91	2.189.944,32	AA0280	
620	200					<b>Utilizzo fondi per quote inutilizzate contributi di esercizi precedenti da soggetti pubblici (extra fondo) vincolati</b>	5.213.096,67	965.376,34	AA0290	58.669,49
620	300					<b>Utilizzo fondi per quote inutilizzate contributi di esercizi precedenti per ricerca</b>			AA0300	
620	400					<b>Utilizzo fondi per quote inutilizzate contributi vincolati di esercizi precedenti da privati</b>	405.884,46	545.358,32	AA0310	1.300,00
630	0	0	0	0	0	<b>Ricavi per prestazioni sanitarie e sociosanitarie a rilevanza sanitaria</b>			<b>AA320</b>	
630	100					Ricavi per prestazioni sanitarie e sociosanitarie a rilevanza sanitaria erogate a soggetti pubblici			AA0330	
630	100	100				Ricavi per prestaz. sanitarie e sociosanitarie a rilevanza sanitaria erogate ad Aziende sanitarie pubbliche della Regione			AA0340	
630	100	100	100			<b>Prestazioni di ricovero</b>			AA0350	
630	100	100	100	10		<b>Rimborso per prestazioni in regime di ricovero (DRG)</b>	15.490.723,02	14.717.725,09		155.412.300,31
630	100	100	100	20		<b>Rimborso per prestazioni fatturate in regime di ricovero</b>			-	
630	100	100	200			Prestazioni di specialistica ambulatoriale			AA0360	
630	100	100	200	10		<b>Rimborso per prestazioni ambulatoriali e diagnostiche</b>	2.106.508,52	2.112.247,50		55.988.116,70
630	100	100	200	20		<b>Rimborso per prestazioni ambulatoriali e diagnostiche fatturate</b>	1.616.168,21	1.484.429,54		1.616.168,21
630	100	100	250			Prestazioni di pronto soccorso non seguite da ricovero			AA0361	
630	100	100	300			<b>Prestazioni di psichiatria residenziale e semiresidenziale</b>			AA0370	
630	100	100	400			<b>Prestazioni di File F</b>	945.812,00	912.334,50	AA0380	31.045.565,00
630	100	100	500			<b>Prestazioni servizi MMG, PLS, Contin. assistenziale</b>			AA0390	
630	100	100	600			<b>Prestazioni servizi farmaceutica convenzionata</b>			AA0400	
630	100	100	700			<b>Prestazioni termali</b>			AA0410	
630	100	100	800			<b>Prestazioni trasporto ambulanze ed elisoccorso</b>			AA0420	
630	100	100	810			<b>Prestazioni assistenza integrativa</b>			AA0421	
630	100	100	820			<b>Prestazioni assistenza protesica</b>			AA0422	
630	100	100	830			<b>Prestazioni assistenza riabilitativa extraospedaliera</b>			AA0423	
630	100	100	840			<b>Ricavi per cessione di emocomponenti e cellule staminali</b>			AA0424	
630	100	100	850			<b>Prestazioni assistenza domiciliare integrata (ADI)</b>			AA0425	
630	100	100	900			Altre prestazioni sanitarie e socio-sanitarie a rilevanza sanitaria			AA0430	
630	100	100	900	10		<b>Consulenze sanitarie</b>	52.429,97	45.491,01		41.486,51
630	100	100	900	90		<b>Altre prestazioni sanitarie e socio-sanitarie a rilevanza sanitaria</b>	22.489,00	21.080,00		20.077,00
630	100	200				<b>Ricavi per prestaz. sanitarie e sociosanitarie a rilevanza sanitaria erogate ad altri soggetti pubblici</b>	37.182,00	44.685,32	AA0440	35.502,00

Livello						VOCE MODELLO CE	Importo 2021	Importo 2020	CODICE VOCE CE	Ricavi presidio
I	II	III	IV	V	VI					
630	100	300				Ricavi per prestaz. sanitarie e sociosanitarie a rilevanza sanitaria erogate a soggetti pubblici Extraregione			AA0450	
630	100	300	100			Prestazioni di ricovero			AA0460	
630	100	300	100	10		<b>Rimborso per prestazioni in regime di ricovero in compensazione</b>	4.472.665,00	4.341.266,00		4.472.665,00
630	100	300	100	20		<b>Rimborso per prestazioni fatturate in regime di ricovero</b>		-		
630	100	300	150			Prestazioni ambulatoriali			AA0470	
630	100	300	150	100		<b>Rimborso per prestazioni ambulatoriali e diagnostiche in compensazione</b>	816.565,00	926.198,00		-
630	100	300	150	200		<b>Rimborso per prestazioni ambulatoriali e diagnostiche fatturate</b>				
630	100	300	160			Prestazioni pronto soccorso non seguite da ricovero		-	AA0471	
630	100	300	200			Prestazioni di psichiatria non soggetta a compensazione (resid. e semiresid.)		-	AA0480	
630	100	300	250			Prestazioni di File F	466.876,00	728.298,00	AA0490	-
630	100	300	300			Prestazioni servizi MMG, PLS, Contin. assistenziale Extraregione	120.916,00	171.492,00	AA0500	-
630	100	300	350			Prestazioni servizi farmaceutica convenzionata Extraregione	246.302,00	451.543,00	AA0510	-
630	100	300	400			Prestazioni termali Extraregione	16.184,00	22.112,00	AA0520	-
630	100	300	450			Prestazioni trasporto ambulanze ed elisoccorso Extraregione		-	AA0530	
630	100	300	510			Prestazioni assistenza integrativa da pubblico (extraregione)		-	AA0541	
630	100	300	520			Prestazioni assistenza protesica da pubblico (extraregione)		-	AA0542	
630	100	300	550			Ricavi per cessione di emocomponenti e cellule staminali Extraregione		799.749,00	AA0550	
630	100	300	600			Ricavi GSA per differenziale saldo mobilità interregionale		-	AA0560	
630	100	300	610			Altre prestazioni sanitarie e sociosanitarie a rilevanza sanitaria erogate a soggetti pubblici Extraregione			AA0561	
630	100	300	650			Altre prestazioni sanitarie e sociosanitarie a rilevanza sanitaria non soggette a compensazione Extraregione			AA0570	
630	100	300	650	10		<b>Prestazioni di assistenza riabilitativa non soggette a compensazione Extraregione</b>		-	AA0580	
630	100	300	650	20		Altre prestazioni sanitarie e socio-sanitarie a rilevanza sanitaria non soggette a compensazione Extraregione			AA0590	
630	100	300	650	20	10	<b>Consulenze sanitarie</b>	9.800,00	-		-
630	100	300	650	20	20	<b>Altre prestazioni sanitarie e socio-sanitarie a rilevanza sanitaria non soggette a compensazione Extraregione</b>	160.896,64	222.945,34		105.426,26
630	100	300	700			<b>Altre prestazioni sanitarie a rilevanza sanitaria - Mobilità attiva Internazionale</b>	1.297.928,00	969.389,30	AA0600	-
630	100	300	800			<b>Altre prestazioni sanitarie a rilevanza sanitaria - Mobilità attiva Internazionale rilevata dalle AO, AOU, IRCCS.</b>		-	AA0601	
630	100	300	900			<b>Altre prestazioni sanitarie e sociosanitarie a rilevanza sanitaria ad Aziende sanitarie e casse mutua estera - (fatturate direttamente)</b>			AA0602	
630	200					Ricavi per prestazioni sanitarie e sociosanitarie a rilevanza sanitaria erogate da privati v/residenti Extraregione in compensazione (mobilità attiva)			AA0610	
630	200	100				<b>Prestazioni di ricovero da priv. Extraregione in compensazione (mobilità attiva)</b>	1.874.613,00	1.114.756,00	AA0620	-
630	200	200				<b>Prestazioni ambulatoriali da priv. Extraregione in compensazione (mobilità attiva)</b>	660.144,00	81.005,00	AA0630	-
630	200	250				<b>Prestazioni di pronto soccorso non seguite da ricovero da priv. Extraregione in compensazione (mobilità attiva)</b>		-	AA0631	
630	200	300				<b>Prestazioni di File F da priv. Extraregione in compensazione (mobilità attiva)</b>		-	AA0640	
630	200	400				<b>Altre prestazioni sanitarie e sociosanitarie a rilevanza sanitaria erogate da privati v/residenti Extraregione in compensazione (mobilità attiva)</b>		-	AA0650	
630	300					Ricavi per prestazioni sanitarie e sociosanitarie a rilevanza sanitaria erogate a privati			AA0660	
630	300	100				Prestazioni di natura ospedaliera:				
630	300	100	100			<b>Prestazioni di ricovero</b>	114.159,00	207.081,23		83.040,00
630	300	100	200			<b>Retta accompagnatori</b>		-		
630	300	100	300			<b>Maggiorazione per scelta medico specialista</b>		-		
630	300	100	400			<b>Prestazioni ambulatoriali</b>	622.280,79	459.259,28		305.315,01
630	300	100	500			<b>Servizio di Pronto Soccorso</b>	15.158,95	21.254,22		851,58
630	300	100	600			<b>Trasporti in ambulanza</b>		2,30		
630	300	100	900			<b>Altre prestazioni di natura ospedaliera</b>	504.553,67	405.110,39		455.123,01
630	300	200				Prestazioni di natura territoriale:				
630	300	200	50			<b>Rette R.S.A.</b>	243.040,00	268.283,10		18.425,00
630	300	200	100			<b>Rette case di riposo</b>		-		
630	300	200	150			<b>Servizio Medicina del lavoro</b>	345.803,38	341.863,53		239.924,68
630	300	200	200			<b>Servizio Prevenzione e Sicurezza Ambienti di lavoro</b>	31.739,37	15.933,92		-
630	300	200	250			<b>Servizio Igiene e Sanità pubblica</b>	80.515,12	101.622,82		24.411,17
630	300	200	300			<b>Servizio Igiene dell'abitato e dell'abitazione</b>	30.321,82	18.256,29		200,00
630	300	200	350			<b>Servizio Igiene degli alimenti</b>	172.896,03	52.433,12		482,00
630	300	200	400			<b>Servizio Disinfezioni, disinfestazioni, derattizzazioni</b>	43.530,83	47.658,62		-
630	300	200	450			<b>Servizio Impiantistico antifortunistico</b>	398.236,39	404.865,76		-
630	300	200	500			<b>Servizio Fisico ambientale</b>	60.446,91	97.546,74		-
630	300	200	550			<b>Diritti veterinari</b>	102.631,39	58.552,60		4.906,00
630	300	200	600			<b>Sanzioni amministrative</b>	186.226,04	170.375,10		2.843,98
630	300	200	650			<b>Sanzioni amministrative sul lavoro</b>	548.357,74	512.405,43		9.593,00
630	300	200	700			<b>Servizio medicina legale: visite mediche e certificazioni</b>	207.138,19	184.450,01		59.070,78
630	300	200	750			Servizio medicina legale: visite med fiscali lav. dipendenti:				
630	300	200	750	10		<b>dipendenti pubblici</b>		-		
630	300	200	750	20		<b>dipendenti privati</b>		-		
630	300	200	900			<b>Altre prestazioni di natura territoriale</b>	96.175,38	213.295,72		55,00
630	300	300				<b>Prestazioni amministrative e gestionali</b>	4.640,00	4.270,00		-
630	300	400				<b>Consulenze</b>	186.311,60	167.159,60		80.570,73
630	300	500				<b>Diritti per rilascio certificati, cartelle cliniche e fotocopie</b>	61.752,31	61.188,27		356,63
630	300	600				<b>Corrispettivi per diritti sanitari</b>	2.542,13	17.622,40		334,49
630	300	700				<b>Sperimentazioni</b>	297.700,08	158.265,90		249.953,28
630	300	800				<b>Cessione plasma</b>		-		
630	300	900				Altri proventi e ricavi diversi:				
630	300	900	100			<b>Ricavi c/transitorio</b>		-		
630	300	900	900			<b>Altri proventi e ricavi diversi</b>		-		
630	400					Ricavi per prestazioni sanitarie erogate in regime di intramoenia				
630	400	100				<b>Ricavi per prestazioni sanitarie intramoenia - Area ospedaliera</b>	579.088,55	363.617,30	AA0680	504.292,55
630	400	200				<b>Ricavi per prestazioni sanitarie intramoenia - Area specialistica</b>	6.172.624,72	4.798.856,07	AA0690	1.523.353,09
630	400	300				<b>Ricavi per prestazioni sanitarie intramoenia - Area sanità pubblica</b>	1.920,00	4.013,64	AA0700	1.300,00
630	400	400				<b>Ricavi per prestazioni sanitarie intramoenia - Consulenze (ex art. 55 c.1 lett. c), d) ed ex art. 57-58)</b>	80.040,84	148.102,92	AA0710	71.090,84
630	400	500				<b>Ricavi per prestazioni sanitarie intramoenia - Consulenze (ex art. 55 c.1 lett. c), d) ed ex art. 57-58) (Aziende sanitarie pubbliche della Regione)</b>	99.298,00	291.699,00	AA0720	90.028,00
630	400	600				<b>Ricavi per prestazioni sanitarie intramoenia - Altro</b>	25.000,00	25.000,00	AA0730	25.000,00
630	400	700				<b>Ricavi per prestazioni sanitarie intramoenia - Altro (Aziende sanitarie pubbliche della Regione)</b>		-	AA0740	
640	0	0	0	0	0	<b>Concorsi, recuperi e rimborsi</b>				
640	100					<b>Rimborsi assicurativi</b>	299.964,55	170.015,26	AA0760	-
640	200					Concorsi, recuperi e rimborsi da Regione				
640	200	100				<b>Rimborso degli oneri stipendiali del personale dell'azienda in posizione di comando presso la Regione</b>	441.396,64	496.116,02	AA0780	-
640	200	200				<b>Altri concorsi, recuperi e rimborsi da parte della Regione</b>	30.382,18		AA0790	-

Livello						VOCE MODELLO CE	Importo 2021	Importo 2020	CODICE VOCE CE	Ricavi presidio
I	II	III	IV	V	VI					
640	300					Concorsi, recuperi e rimborsi da Aziende sanitarie pubbliche della Regione				
640	300	100				Rimborso degli oneri stipendiali del personale dipendente dell'azienda in posizione di comando presso Aziende sanitarie pubbliche della Regione	104.563,22	184.219,45	AA0810	-
640	300	200				Rimborsi per acquisto beni da parte di Aziende sanitarie pubbliche della Regione	510,00	18.651,40	AA0820	793,40
640	300	300				Altri concorsi, recuperi e rimborsi da parte di Aziende sanitarie pubbliche della Regione			AA0830	
640	300	300	100			Prestazioni amministrative e gestionali	266.801,66	274.240,80		-
640	300	300	200			Consulenze non sanitarie	30.886,73	15.497,80		21.428,00
640	300	300	900			Altri concorsi, recuperi e rimborsi	406.015,66	861.061,63		117.380,47
640	300	400				Altri concorsi, recuperi e rimborsi da parte della Regione - GSA		-	AA0831	
640	400					Concorsi, recuperi e rimborsi da altri soggetti pubblici			AA0840	
640	400	100				Rimborso degli oneri stipendiali del personale dipendente dell'azienda in posizione di comando presso altri soggetti pubblici	154.751,55	229.268,71	AA0850	-
640	400	200				Rimborsi per acquisto beni da parte di altri soggetti pubblici		-	AA0860	
640	400	300				Altri concorsi, recuperi e rimborsi da parte di altri soggetti pubblici			AA0870	
640	400	300	100			Da comuni per integrazione rette in R.S.A.		-		
640	400	300	200			Da comuni per integrazione rette in attività sociale		-		
640	400	300	300			Rimborso INAIL infortuni personale dipendente	1.242.089,65	1.373.621,74		1.228.526,65
640	400	300	400			Prestazioni amministrative e gestionali extra - regionali		-		
640	400	300	500			Consulenze non sanitarie extra - regionali		-		
640	400	300	900			Altri concorsi, recuperi e rimborsi da parte di altri soggetti pubblici	449.548,43	409.721,25		52.657,51
640	500					Concorsi, recuperi e rimborsi da privati			AA0880	
640	500	100				Rimborso da aziende farmaceutiche per Pay back			AA0890	
640	500	100	100			Pay-back per il superamento del tetto della spesa farmaceutica territoriale			AA0900	
640	500	100	200			Pay-back per superamento del tetto della spesa farmaceutica ospedaliera	6.180.334,22	17.126.745,05	AA0910	-
640	500	100	300			Ulteriore Pay-back	3.123.869,91	3.442.472,62	AA0920	-
640	500	150				Rimborso per Pay back sui dispositivi medici		-	AA0921	
640	500	200				Altri concorsi, recuperi e rimborsi da privati			AA0930	
640	500	200	50			Uso telefono e TV degenti		-		
640	500	200	100			Da parte del personale nelle spese per vitto, vestiario e alloggio	299.258,12	306.508,97		149,71
640	500	200	150			Da privati per attività sociale in favore di minori, disabili e altri		-		
640	500	200	200			Rimborso spese di bollo	105.892,66	89.948,08		2.396,00
640	500	200	250			Recupero spese di registrazione	2.869,98	2.201,55		-
640	500	200	300			Recupero spese legali	71.069,59	410.648,15		-
640	500	200	350			Recupero spese telefoniche		117,65		-
640	500	200	400			Recupero spese postali	12.020,42	13.554,10		12,00
640	500	200	450			Tasse ammissione concorsi	4.924,90	7.079,38		10,33
640	500	200	500			Rimborso vitto e alloggio da non dipendenti (per attività sanitaria)	8.607,40	10.661,34		593,65
640	500	200	550			Rimborso spese viaggio e soggiorno su consulenze		-		
640	500	200	600			Rimborso contributi su consulenze	13.864,13	10.780,82		-
640	500	200	900			Altri concorsi, recuperi e rimborsi da privati	274.500,02	194.573,32		63.866,82
650	0	0	0	0	0	Compartecipazione alla spesa per prestazioni sanitarie (Ticket)			AA0940	
650	100					Compartecipazione alla spesa per prestazioni sanitarie - Ticket sulle prestazioni di specialistica ambulatoriale e APA-PAC	7.080.853,23	6.465.701,15	AA0950	3.910.487,46
650	200					Compartecipazione alla spesa per prestazioni sanitarie - Ticket sul pronto soccorso	58.759,21	80.327,33	AA0960	11.499,56
650	300					Compartecipazione alla spesa per prestazioni sanitarie (Ticket) - Altro		646.452,00	AA0970	
660	0	0	0	0	0	Quota contributi c/capitale imputata all'esercizio			AA0980	
660	100					Quota imputata all'esercizio dei finanziamenti per investimenti dallo Stato		-	AA0990	
660	200					Quota imputata all'esercizio dei finanziamenti per investimenti da Regione	19.755.855,78	19.122.321,72	AA1000	15.409.567,51
660	300					Quota imputata all'esercizio dei finanziamenti per beni di prima dotazione	4.299.361,47	4.307.212,21	AA1010	4.084.393,40
660	400					Quota imputata all'esercizio dei contributi in c/ esercizio FSR destinati ad investimenti	12.154,81	68.811,95	AA1020	
660	500					Quota imputata all'esercizio degli altri contributi in c/ esercizio destinati ad investimenti	335,42	335,42	AA1030	
660	600					Quota imputata all'esercizio di altre poste del patrimonio netto	1.677.023,10	1.364.953,40	AA1040	1.207.456,63
670	0	0	0	0	0	Incrementi delle immobilizzazioni per lavori interni		-	AA1050	
680	0	0	0	0	0	Altri ricavi e proventi			AA1060	
680	100					Ricavi per prestazioni non sanitarie			AA1070	
680	100	100				Differenze alberghiere camere speciali		-		
680	100	200				Cessione liquidi di fissaggio, rottami e materiali diversi		-		
680	100	900				Altri ricavi per prestazioni non sanitarie		-		
680	200					Fitti attivi ed altri proventi da attività immobiliari			AA1080	
680	200	100				Rimborso spese condominiali	11.646,50	20.361,00		-
680	200	200				Locazioni attive	131.535,48	125.946,67		-
680	200	900				Altri fitti attivi ed altri proventi da attività immobiliari	92.358,35	109.864,59		-
680	300					Altri proventi diversi			AA1090	
680	300	100				Cessione gestione esercizi pubblici e macchine distributrici	601.163,39	498.400,20		-
680	300	200				Donazioni e lasciti		-		
680	300	900				Altri proventi diversi	148.275,97	238.029,11		33.032,77
690	0	0	0	0	0	Interessi attivi			CA0010	
690	100					Interessi attivi su c/tesoreria unica	0,04	0,39	CA0020	-
690	200					Interessi attivi su c/c postali e bancari			CA0030	
690	200	100				Interessi attivi su depositi bancari		-		
690	200	200				Interessi attivi su depositi postali		-		
690	300					Altri interessi attivi			CA0040	
690	300	100				Interessi attivi su titoli		-		
690	300	200				Interessi moratori e legali		-		
690	300	900				Altri interessi attivi		26,30		
700	0	0	0	0	0	Altri proventi			CA0050	
700	100					Proventi da partecipazioni		-	CA0060	
700	200					Proventi finanziari da crediti iscritti nelle immobilizzazioni		-	CA0070	
700	300					Proventi finanziari da titoli iscritti nelle immobilizzazioni		-	CA0080	
700	400					Altri proventi finanziari diversi dai precedenti		-	CA0090	
700	500					Utili su cambi		-	CA0100	
710	0	0	0	0	0	Rivalutazioni per rettifiche di valori di attività finanziarie		-	DA0010	
720	0	0	0	0	0	Proventi straordinari			EA0010	
720	100					Plusvalenze	1.201,47	3.543,74	EA0020	-
720	200					Altri proventi straordinari			EA0030	
720	200	100				Proventi da donazioni e liberalità diverse	128.654,07	621.639,08	EA0040	61.020,00
720	200	200				Sopravvenienze attive			EA0050	
720	200	200	50			Sopravvenienze attive per quote FS vincolato	11.903.185,13	-	EA0051	250.909,62
720	200	200	100			Sopravvenienze attive v/Aziende sanitarie pubbliche della Regione	18.386,27	150.318,18	EA0060	150,00
720	200	200	200			Sopravvenienze attive v/terzi			EA0070	
720	200	200	200	10		Sopravvenienze attive v/terzi relative alla mobilità extraregionale	57.136,40	48.348,60	EA0080	57.136,40
720	200	200	200	20		Sopravvenienze attive v/terzi relative al personale	36.742,02	9.608,03	EA0090	-
720	200	200	200	30		Sopravvenienze attive v/terzi relative alle convenzioni con medici di base	22.203,26	21.375,90	EA0100	-
720	200	200	200	40		Sopravvenienze attive v/terzi relative alle convenzioni per la specialistica	27.594,52	724,26	EA0110	-
720	200	200	200	50		Sopravvenienze attive v/terzi relative all'acquisto prestaz. sanitarie da operatori accreditati	122.376,50	25.740,62	EA0120	4.448,50
720	200	200	200	60		Sopravvenienze attive v/terzi relative all'acquisto di beni e servizi	1.836.489,85	873.819,50	EA0130	46.098,69
720	200	200	200	90		Altre sopravvenienze attive v/terzi	14.526.437,53	703.993,00	EA0140	87.309,80

Livello						VOCE MODELLO CE	Importo 2021	Importo 2020	CODICE VOCE CE	Ricavi presidio
I	II	III	IV	V	VI					
720	200	300				Insussistenze attive				
720	200	300	100			<b>Insussistenze attive v/Aziende sanitarie pubbliche della Regione</b>			EA0160	
720	200	300	200			Insussistenze attive v/terzi				
720	200	300	200	10		<b>Insussistenze attive v/terzi relative alla mobilità extraregionale</b>	119.198,97	-	EA0180	-
720	200	300	200	20		<b>Insussistenze attive v/terzi relative al personale</b>	4.985.329,30	4,89	EA0190	-
720	200	300	200	30		<b>Insussistenze attive v/terzi relative alle convenzioni con medici di base</b>	1.392.874,28	-	EA0200	-
720	200	300	200	40		<b>Insussistenze attive v/terzi relative alle convenzioni per la specialistica</b>	5.638,36	-	EA0210	
720	200	300	200	50		<b>Insussistenze attive v/terzi relative all'acquisto prestaz. sanitarie da operatori accreditati</b>	1.906,58	-	EA0220	
720	200	300	200	60		<b>Insussistenze attive v/terzi relative all'acquisto di beni e servizi</b>	872.355,69	184.215,19	EA0230	520,60
720	200	300	200	90		<b>Altre insussistenze attive v/terzi</b>	4.355.440,45	1.173.736,95	EA0240	- 109.941,64
720	200	400				<b>Altri proventi straordinari</b>	2.056,06	843,97	EA0250	0,45



## STATO PATRIMONIALE

## Attivo

Importi: Unità di Euro

SCHEMA DI BILANCIO Decreto interministeriale 20 marzo 2013		Anno 2021	Anno 2020	VARIAZIONE 2021/2020	
				Importo	%
<b>A) IMMOBILIZZAZIONI</b>					
<b>I Immobilizzazioni immateriali</b>		<b>1.340.792,00</b>	<b>1.409.037,00</b>	<b>68.245,00</b>	<b>-4,84%</b>
1) Costi d'impianto e di ampliamento		-	-	-	-
2) Costi di ricerca, sviluppo		-	-	-	-
3) Diritti di brevetto e di utilizzazione delle opere dell'ingegno		7.279,00	7.279,00	-	0,00%
4) Immobilizzazioni immateriali in corso e acconti		94.555,00	92.312,00	<b>2.243,00</b>	2,43%
5) Altre immobilizzazioni immateriali		1.238.958,00	1.309.446,00	<b>70.488,00</b>	-5,38%
<b>II Immobilizzazioni materiali</b>		<b>312.918.105,00</b>	<b>326.132.408,00</b>	<b>13.214.303,00</b>	<b>-4,05%</b>
1) Terreni		1.843.437,00	1.843.437,00	-	0,00%
a) Terreni disponibili		497.010,00	497.010,00	-	0,00%
b) Terreni indisponibili		1.346.427,00	1.346.427,00	-	0,00%
2) Fabbricati		271.881.124,00	285.871.162,00	<b>13.990.038,00</b>	-4,89%
a) Fabbricati non strumentali (disponibili)		1.069.524,00	1.150.767,00	<b>81.243,00</b>	-7,06%
b) Fabbricati strumentali (indisponibili)		270.811.600,00	284.720.395,00	<b>13.908.795,00</b>	-4,89%
3) Impianti e macchinari		1.754.890,00	2.304.012,00	<b>549.122,00</b>	-23,83%
4) Attrezzature sanitarie e scientifiche		16.704.572,00	18.210.492,00	<b>1.505.920,00</b>	-8,27%
5) Mobili e arredi		1.031.381,00	989.255,00	<b>42.126,00</b>	4,26%
6) Automezzi		735.088,00	675.084,00	<b>60.004,00</b>	8,89%
7) Oggetti d'arte		44.348,00	44.348,00	-	0,00%
8) Altre immobilizzazioni materiali		1.789.233,00	2.021.811,00	<b>232.578,00</b>	-11,50%
9) Immobilizzazioni materiali in corso e acconti		17.134.032,00	14.172.807,00	<b>2.961.225,00</b>	20,89%
	Oltre 12 mesi				
<b>III Immobilizzazioni finanziarie (con separata indicazione, per ciascuna voce dei crediti, degli importi esigibili entro l'esercizio successivo)</b>		<b>6.952.182,00</b>	<b>6.952.182,00</b>	-	0,00%
1) Crediti finanziari	6.952.182,00	6.952.182,00	6.952.182,00	-	0,00%
a) Crediti finanziari v/Stato		-	-	-	-
b) Crediti finanziari v/Regione	6.858.338,00	6.858.338,00	6.858.338,00	-	0,00%
c) Crediti finanziari v/partecipate		-	-	-	-
d) Crediti finanziari v/altri	93.844,00	93.844,00	93.844,00	-	0,00%
2) Titoli		-	-	-	-
a) Partecipazioni		-	-	-	-
b) Altri titoli		-	-	-	-
<b>Totale A)</b>		<b>321.211.079,00</b>	<b>334.493.627,00</b>	<b>13.282.548,00</b>	<b>-0,04</b>
<b>B) ATTIVO CIRCOLANTE</b>					
<b>I Rimanenze</b>		<b>5.512.909,00</b>	<b>6.052.926,00</b>	<b>540.017,00</b>	<b>-8,92%</b>
1) Rimanenze beni sanitari		4.921.966,00	5.440.416,00	<b>518.450,00</b>	-9,53%
2) Rimanenze beni non sanitari		590.943,00	612.510,00	<b>21.567,00</b>	-3,52%
3) Acconti per acquisti beni sanitari		-	-	-	-
4) Acconti per acquisti beni non sanitari		-	-	-	-
	Oltre 12 mesi				
<b>II Crediti (con separata indicazione per ciascuna voce, degli importi esigibili oltre l'esercizio successivo)</b>		<b>273.713.481,00</b>	<b>237.286.611,00</b>	<b>36.426.870,00</b>	<b>15,35%</b>
1) Crediti v/Stato		102.817,00	62.189,00	<b>40.628,00</b>	65,33%
a) Crediti v/Stato parte corrente		94.529,00	52.693,00	<b>41.836,00</b>	79,40%
1) Crediti v/Stato per spesa corrente ed acconti		-	-	-	-
2) Crediti v/Stato - altro		94.529,00	52.693,00	<b>41.836,00</b>	79,40%
b) Crediti v/Stato per investimenti		-	-	-	-
c) Crediti v/Stato per ricerca		7.184,00	7.184,00	-	0,00%
1) Crediti v/Ministero della Salute per ricerca corrente		-	-	-	-
2) Crediti v/Ministero della Salute per ricerca finalizzata		-	-	-	-
3) Crediti v/Stato per ricerca - altre Amministrazioni centrali		7.184,00	7.184,00	-	0,00%
4) Crediti v/Stato - investimenti per ricerca		-	-	-	-
d) Crediti v/prefetture		1.104,00	2.312,00	<b>1.208,00</b>	-52,25%
2) Crediti v/Regione o Provincia Autonoma	109.988.156,00	202.385.768,00	170.664.021,00	<b>31.721.747,00</b>	18,59%
a) Crediti v/Regione o Provincia Autonoma - parte corrente		44.087.872,00	9.040.253,00	<b>35.047.619,00</b>	387,68%
1) Crediti v/Regione o Provincia Autonoma per spesa corrente		41.706.021,00	6.921.171,00	<b>34.784.850,00</b>	502,59%
a) Crediti v/Regione o Provincia Autonoma per finanziamento sanitario ordinario corrente		2.135.205,00	2.135.205,00	-	0,00%
b) Crediti v/Regione o Provincia Autonoma per finanziamento sanitario aggiuntivo corrente LEA		26.500.204,00	-	<b>26.500.204,00</b>	-
c) Crediti v/Regione o Provincia Autonoma per finanziamento sanitario aggiuntivo corrente extra LEA		-	-	-	-
d) Crediti v/Regione o Provincia Autonoma per spesa corrente - altro		13.070.612,00	4.785.966,00	<b>8.284.646,00</b>	173,10%
2) Crediti v/Regione o Provincia Autonoma per ricerca		2.381.851,00	2.119.082,00	<b>262.769,00</b>	12,40%
b) Crediti v/Regione o Provincia Autonoma - patrimonio netto	109.988.156,00	158.297.896,00	161.623.768,00	<b>3.325.872,00</b>	-2,06%
1) Crediti v/Regione o Provincia Autonoma per finanziamenti per	109.988.156,00	158.297.896,00	161.623.768,00	<b>3.325.872,00</b>	-2,06%
2) Crediti v/Regione o Provincia Autonoma per incremento fondo dotazione		-	-	-	-
3) Crediti v/Regione o Provincia Autonoma per ripiano perdite		-	-	-	-
4) Crediti v/Regione o Provincia Autonoma per ricostituzione risorse da investimenti esercizi precedenti		-	-	-	-
3) Crediti v/Comuni		981.245,00	372.575,00	<b>608.670,00</b>	163,37%
4) Crediti v/Aziende sanitarie pubbliche e acconto quota FSR da distribuire		57.162.261,00	48.709.577,00	<b>8.452.684,00</b>	17,35%
a) Crediti v/Aziende sanitarie pubbliche della Regione		56.862.937,00	48.426.597,00	<b>8.436.340,00</b>	17,42%
b) Crediti v/Aziende sanitarie pubbliche fuori Regione		299.324,00	282.980,00	<b>16.344,00</b>	5,78%
5) Crediti v/società partecipate e/o enti dipendenti della Regione		627,00	3.530,00	<b>2.903,00</b>	-82,24%
6) Crediti v/Erario		39.251,00	43.375,00	<b>4.124,00</b>	-9,51%
7) Crediti v/altri		13.041.512,00	17.431.344,00	<b>4.389.832,00</b>	-25,18%
<b>III Attività finanziarie che non costituiscono immobilizzazioni</b>		-	-	-	-
1) Partecipazioni che non costituiscono immobilizzazioni		-	-	-	-
2) Altri titoli che non costituiscono immobilizzazioni		-	-	-	-
<b>IV Disponibilità liquide</b>		<b>197.814.846,00</b>	<b>239.290.103,00</b>	<b>41.475.257,00</b>	<b>-17,33%</b>
1) Cassa		175.329,00	97.104,00	<b>78.225,00</b>	80,56%
2) Istituto Tesoriere		197.574.699,00	239.115.355,00	<b>41.540.656,00</b>	-17,37%

3) Tesoreria Unica	-	-	-	-
4) Conto corrente postale	64.818,00	77.644,00	12.826,00	-16,52%
<b>Totale B)</b>	<b>477.041.236,00</b>	<b>482.629.640,00</b>	<b>- 5.588.404,00</b>	<b>-1,16%</b>
<b>C) RATEI E RISCONTI ATTIVI</b>				
I Ratei attivi	-	2.250,00	2.250,00	-100,00%
II Risconti attivi	608.406,00	93.959,00	514.447,00	547,52%
<b>Totale C)</b>	<b>608.406,00</b>	<b>96.209,00</b>	<b>512.197,00</b>	<b>532,38%</b>
<b>TOTALE ATTIVO (A+B+C)</b>	<b>798.860.721,00</b>	<b>817.219.476,00</b>	<b>- 18.358.755,00</b>	<b>-2,25%</b>
<b>D) CONTI D'ORDINE</b>				
1) Canoni leasing ancora da pagare	-	-	-	-
2) Depositi cauzionali	875.087,00	539.195,00	335.892,00	62,30%
3) Beni in comodato	2.715.846,00	2.715.846,00	-	0,00%
4) Altri conti d'ordine	35.002.197,00	34.647.845,00	354.352,00	1,02%
<b>Totale D)</b>	<b>38.593.130,00</b>	<b>37.902.886,00</b>	<b>690.244,00</b>	<b>1,82%</b>

<b>STATO PATRIMONIALE</b> <b>Passivo e Patrimonio netto</b>	Importi: unità di Euro
--	------------------------

<b>SCHEMA DI BILANCIO</b> <b>Decreto interministeriale 20 marzo 2013</b>	Anno 2021	Anno 2020	VARIAZIONE 2021/2020	
			Importo	%
<b>A) PATRIMONIO NETTO</b>				
I Fondo di dotazione	704.666,00	704.666,00	-	0,00%
II Finanziamenti per investimenti	444.229.686,00	455.458.031,00	- 11.228.345,00	-2,47%
1) Finanziamenti per beni di prima dotazione	120.129.686,00	124.429.047,00	- 4.299.361,00	-3,46%
2) Finanziamenti da Stato per investimenti	-	-	-	-
a) Finanziamenti da Stato per investimenti - ex art. 20 legge 67/88	-	-	-	-
b) Finanziamenti da Stato per ricerca	-	-	-	-
c) Finanziamenti da Stato - altro	-	-	-	-
3) Finanziamenti da Regione per investimenti	312.741.004,00	322.225.684,00	- 9.484.680,00	-2,94%
4) Finanziamenti da altri soggetti pubblici per investimenti	11.336.387,00	8.784.474,00	2.551.913,00	29,05%
5) Finanziamenti per investimenti da rettifica contributi in conto esercizio	22.609,00	18.826,00	3.783,00	20,09%
III Riserve da donazioni e lasciti vincolati ad investimenti	17.948.363,00	17.827.103,00	121.260,00	0,68%
IV Altre riserve	5.271.805,00	5.522.375,00	- 250.570,00	-4,54%
V Contributi per ripiani perdite	-	-	-	-
VI Utili (perdite) portati a nuovo	-	-	-	-
VII Utile (Perdita) dell'esercizio	15.179,00	77.845,00	- 62.666,00	-80,50%
<b>Totale A)</b>	<b>468.169.699,00</b>	<b>479.590.020,00</b>	<b>- 11.420.321,00</b>	<b>-2,38%</b>
<b>B) FONDI PER RISCHI E ONERI</b>				
1) Fondi per imposte, anche differite	318.314,00	318.314,00	-	0,00%
2) Fondi per rischi	12.929.182,00	9.922.011,00	3.007.171,00	30,31%
3) Fondi da distribuire	-	-	-	-
4) Quote inutilizzate contributi di parte corrente vincolati	27.843.604,00	33.403.104,00	- 5.559.500,00	-16,64%
5) Altri fondi oneri	32.028.843,00	17.896.088,00	14.132.755,00	78,97%
<b>Totale B)</b>	<b>73.119.943,00</b>	<b>61.539.517,00</b>	<b>11.580.426,00</b>	<b>18,82%</b>
<b>C) TRATTAMENTO FINE RAPPORTO</b>				
1) Premio operosità	3.080.221,00	3.449.494,00	- 369.273,00	-10,71%
2) TFR personale dipendente	-	-	-	-
<b>Totale C)</b>	<b>3.080.221,00</b>	<b>3.449.494,00</b>	<b>- 369.273,00</b>	<b>-10,71%</b>
<b>D) DEBITI (con separata indicazione per ciascuna voce, degli importi esigibili oltre l'esercizio successivo)</b>				
	<b>Oltre 12 mesi</b>			
1) Mutui passivi	-	-	-	-
2) Debiti v/Stato	-	409,00	409,00	-100,00%
3) Debiti v/Regione o provincia Autonoma	37.838.978,00	37.235.569,00	603.409,00	1,62%
4) Debiti v/Comuni	3.285.905,00	3.200.745,00	85.160,00	2,66%
5) Debiti verso aziende sanitarie pubbliche	72.099.447,00	70.607.190,00	1.492.257,00	2,11%
a) Debiti v/ aziende sanitarie pubbliche della Regione per spese correnti e mobilità	13.001.815,00	8.738.280,00	4.263.535,00	48,79%
b) Debiti v/ aziende sanitarie pubbliche della Regione per finanziamento sanitario aggiuntivo corrente LEA	-	-	-	-
c) Debiti v/ aziende sanitarie pubbliche della Regione per finanziamento sanitario aggiuntivo corrente extra LEA	-	-	-	-
d) Debiti v/ aziende sanitarie pubbliche della Regione per altre prestazioni	58.023.063,00	60.511.398,00	- 2.488.335,00	-4,11%
e) Debiti v/ aziende sanitarie pubbliche della Regione per versamenti a patrimonio netto	-	-	-	-
f) Debiti v/ aziende sanitarie pubbliche fuori Regione	1.074.569,00	1.357.512,00	- 282.943,00	-20,84%
6) Debiti v/ società partecipate e/o enti dipendenti della Regione	1.700,00	1.700,00	-	0,00%
7) Debiti v/ fornitori	68.854.441,00	79.218.633,00	- 10.364.192,00	-13,08%
8) Debiti v/ istituto tesoriere	-	-	-	-
9) Debiti tributari	4.866.630,00	15.786.312,00	- 10.919.682,00	-69,17%
10) Debiti v/ altri finanziatori	-	-	-	-
11) Debiti v/ istituti previdenziali e sicurezza sociale	9.559.046,00	11.388.854,00	- 1.829.808,00	-16,07%
12) Debiti v/ altri	57.984.711,00	55.201.033,00	2.783.678,00	5,04%
<b>Totale D)</b>	<b>254.490.858,00</b>	<b>272.640.445,00</b>	<b>- 18.149.587,00</b>	<b>-6,66%</b>
<b>E) RATEI E RISCONTI PASSIVI</b>				
1) Ratei passivi	-	-	-	-
2) Risconti passivi	-	-	-	-
<b>Totale E)</b>	<b>-</b>	<b>-</b>	<b>-</b>	<b>-</b>
<b>TOTALE PASSIVO E PATRIMONIO NETTO (A+B+C+D+E)</b>	<b>798.860.721,00</b>	<b>817.219.476,00</b>	<b>- 18.358.755,00</b>	<b>-2,25%</b>
<b>F) CONTI D'ORDINE</b>				
1) Canoni leasing ancora da pagare	-	-	-	-
2) Depositi cauzionali	539.195,00	539.195,00	-	0,00%
3) Beni in comodato	2.715.846,00	2.715.846,00	-	0,00%
4) Altri conti d'ordine	35.338.089,00	34.647.845,00	690.244,00	1,99%
<b>Totale F)</b>	<b>38.593.130,00</b>	<b>37.902.886,00</b>	<b>690.244,00</b>	<b>1,82%</b>

## MODELLO DI RILEVAZIONE DELLO STATO PATRIMONIALE ENTI DEL SERVIZIO SANITARIO NAZIONALE

STRUTTURA RILEVATA		OGGETTO DELLA RILEVAZIONE	
REGIONE <input type="text"/>	ENTE SSN <input type="text"/>	ANNO <input type="text" value="2021"/>	
		TRIMESTRE <input type="text" value="1"/> <input type="text" value="2"/> <input type="text" value="3"/> <input type="text" value="4"/>	
		PREVENTIVO <input type="text"/> CONSUNTIVO <input checked="" type="checkbox"/>	

## APPROVAZIONE BILANCIO DA PARTE DEL COLLEGIO SINDACALE

SI  NO 

(Centesimo di euro)

Cons	CODICE	DESCRIZIONE	IMPORTI 2021	IMPORTI 2020
	<b>AAZ999</b>	<b>A) IMMOBILIZZAZIONI</b>	<b>321.211.080,0</b>	<b>334.493.628,4</b>
	<b>AAA000</b>	<b>A.I) IMMOBILIZZAZIONI IMMATERIALI</b>	<b>1.340.791,9</b>	<b>1.409.037,0</b>
	<b>AAA010</b>	<b>A.I.1) Costi di impianto e di ampliamento</b>	-	-
	AAA020	A.I.1.a) Costi di impianto e di ampliamento	-	-
	AAA030	A.I.1.b) F.do Amm.to costi di impianto e di ampliamento	-	-
	<b>AAA040</b>	<b>A.I.2) Costi di ricerca e sviluppo</b>	-	-
	AAA050	A.I.2.a) Costi di ricerca e sviluppo	60.773,1	60.773,1
	AAA060	A.I.2.b) F.do Amm.to costi di ricerca e sviluppo	60.773,1	60.773,1
	<b>AAA070</b>	<b>A.I.3) Diritti di brevetto e diritti di utilizzazione delle opere d'ingegno</b>	<b>7.279,0</b>	<b>7.279,0</b>
	AAA080	A.I.3.a) Diritti di brevetto e diritti di utilizzazione delle opere d'ingegno - derivanti dall'attività di ricerca	-	-
	AAA090	A.I.3.b) F.do Amm.to diritti di brevetto e diritti di utilizzazione delle opere d'ingegno - derivanti dall'attività di ricerca	-	-
	AAA100	A.I.3.c) Diritti di brevetto e diritti di utilizzazione delle opere d'ingegno - altri	7.279,0	7.279,0
	AAA110	A.I.3.d) F.do Amm.to diritti di brevetto e diritti di utilizzazione delle opere d'ingegno - altri	-	-
	<b>AAA120</b>	<b>A.I.4) Immobilizzazioni immateriali in corso e acconti</b>	<b>94.555,1</b>	<b>92.311,6</b>
	<b>AAA130</b>	<b>A.I.5) Altre immobilizzazioni immateriali</b>	<b>1.238.957,9</b>	<b>1.309.446,4</b>
	AAA140	A.I.5.a) Concessioni, licenze, marchi e diritti simili	5.851.381,2	5.697.760,0
	AAA150	A.I.5.b) F.do Amm.to concessioni, licenze, marchi e diritti simili	5.478.615,7	5.296.761,4
	AAA160	A.I.5.c) Migliorie su beni di terzi	1.394.384,8	1.394.384,8
	AAA170	A.I.5.d) F.do Amm.to migliorie su beni di terzi	528.192,4	485.937,0
	AAA180	A.I.5.e) Pubblicità	-	-
	AAA190	A.I.5.f) F.do Amm.to pubblicità	-	-
	AAA200	A.I.5.g) Altre immobilizzazioni immateriali	-	-
	AAA210	A.I.5.h) F.do Amm.to altre immobilizzazioni immateriali	-	-
	<b>AAA220</b>	<b>A.I.6) Fondo Svalutazione immobilizzazioni immateriali</b>	-	-
	AAA230	A.I.6.a) F.do Svalut. Costi di impianto e di ampliamento	-	-
	AAA240	A.I.6.b) F.do Svalut. Costi di ricerca e sviluppo	-	-
	AAA250	A.I.6.c) F.do Svalut. Diritti di brevetto e diritti di utilizzazione delle opere d'ingegno	-	-
	AAA260	A.I.6.d) F.do Svalut. Altre immobilizzazioni immateriali	-	-
	<b>AAA270</b>	<b>A.II) IMMOBILIZZAZIONI MATERIALI</b>	<b>312.918.105,5</b>	<b>326.132.408,8</b>
	<b>AAA280</b>	<b>A.II.1) Terreni</b>	<b>1.843.437,0</b>	<b>1.843.437,0</b>
	AAA290	A.II.1.a) Terreni disponibili	497.009,8	497.009,8
	AAA300	A.II.1.b) Terreni indisponibili	1.346.427,3	1.346.427,3
	<b>AAA310</b>	<b>A.II.2) Fabbricati</b>	<b>271.881.124,2</b>	<b>285.871.161,8</b>
	AAA320	A.II.2.a) Fabbricati non strumentali (disponibili)	1.069.524,2	1.150.767,2
	AAA330	A.II.2.a.1) Fabbricati non strumentali (disponibili)	2.708.100,4	2.708.100,4
	AAA340	A.II.2.a.2) F.do Amm.to Fabbricati non strumentali (disponibili)	1.638.576,2	1.557.333,2
	AAA350	A.II.2.b) Fabbricati strumentali (indisponibili)	270.811.600,0	284.720.394,5
	AAA360	A.II.2.b.1) Fabbricati strumentali (indisponibili)	531.564.809,5	529.548.298,7
	AAA370	A.II.2.b.2) F.do Amm.to Fabbricati strumentali (indisponibili)	260.753.209,5	244.827.904,1
	<b>AAA380</b>	<b>A.II.3) Impianti e macchinari</b>	<b>1.754.890,5</b>	<b>2.304.012,0</b>
	AAA390	A.II.3.a) Impianti e macchinari	51.134.746,3	50.706.849,6
	AAA400	A.II.3.b) F.do Amm.to Impianti e macchinari	49.379.855,8	48.402.837,6
	<b>AAA410</b>	<b>A.II.4) Attrezzature sanitarie e scientifiche</b>	<b>16.704.571,6</b>	<b>18.210.492,1</b>
	AAA420	A.II.4.a) Attrezzature sanitarie e scientifiche	126.659.688,9	132.825.633,6
	AAA430	A.II.4.b) F.do Amm.to Attrezzature sanitarie e scientifiche	109.955.117,3	114.615.141,5
	<b>AAA440</b>	<b>A.II.5) Mobili e arredi</b>	<b>1.031.381,2</b>	<b>989.255,0</b>
	AAA450	A.II.5.a) Mobili e arredi	25.686.111,3	25.009.460,8
	AAA460	A.II.5.b) F.do Amm.to Mobili e arredi	24.654.730,1	24.020.205,8
	<b>AAA470</b>	<b>A.II.6) Automezzi</b>	<b>735.087,6</b>	<b>675.083,8</b>
	AAA480	A.II.6.a) Automezzi	5.692.611,4	5.290.437,2
	AAA490	A.II.6.b) F.do Amm.to Automezzi	4.957.523,8	4.615.353,4
	<b>AAA500</b>	<b>A.II.7) Oggetti d'arte</b>	<b>44.348,4</b>	<b>44.348,4</b>

Cons	CODICE	DESCRIZIONE	IMPORTI 2021	IMPORTI 2020
	<b>AAA510</b>	<b>A.II.8) Altre immobilizzazioni materiali</b>	<b>1.789.233,3</b>	<b>2.021.811,5</b>
	AAA520	A.II.8.a) Altre immobilizzazioni materiali	41.086.655,2	40.050.432,9
	AAA530	A.II.8.b) F.do Amm.to Altre immobilizzazioni materiali	39.297.421,9	38.028.621,4
	<b>AAA540</b>	<b>A.II.9) Immobilizzazioni materiali in corso e acconti</b>	<b>17.134.031,7</b>	<b>14.172.807,2</b>
	<b>AAA550</b>	<b>A.II.10) Fondo Svalutazione immobilizzazioni materiali</b>	<b>-</b>	<b>-</b>
	AAA560	A.II.10.a) F.do Svalut. Terreni	-	-
	AAA570	A.II.10.b) F.do Svalut. Fabbricati	-	-
	AAA580	A.II.10.c) F.do Svalut. Impianti e macchinari	-	-
	AAA590	A.II.10.d) F.do Svalut. Attrezzature sanitarie e scientifiche	-	-
	AAA600	A.II.10.e) F.do Svalut. Mobili e arredi	-	-
	AAA610	A.II.10.f) F.do Svalut. Automezzi	-	-
	AAA620	A.II.10.g) F.do Svalut. Oggetti d'arte	-	-
	AAA630	A.II.10.h) F.do Svalut. Altre immobilizzazioni materiali	-	-
	<b>AAA640</b>	<b>A.III) IMMOBILIZZAZIONI FINANZIARIE</b>	<b>6.952.182,6</b>	<b>6.952.182,6</b>
	<b>AAA650</b>	<b>A.III.1) Crediti finanziari</b>	<b>6.952.182,6</b>	<b>6.952.182,6</b>
	AAA660	A.III.1.a) Crediti finanziari v/Stato	-	-
	AAA670	A.III.1.b) Crediti finanziari v/Regione	6.858.338,3	6.858.338,3
	AAA680	A.III.1.c) Crediti finanziari v/partecipate	-	-
	AAA690	A.III.1.d) Crediti finanziari v/altri	93.844,3	93.844,3
	<b>AAA700</b>	<b>A.III.2) Titoli</b>	<b>-</b>	<b>-</b>
	AAA710	A.III.2.a) Partecipazioni	-	-
	AAA720	A.III.2.b) Altri titoli	-	-
	AAA730	A.III.2.b.1) Titoli di Stato	-	-
	AAA740	A.III.2.b.2) Altre Obbligazioni	-	-
	AAA750	A.III.2.b.3) Titoli azionari quotati in Borsa	-	-
	AAA760	A.III.2.b.4) Titoli diversi	-	-
	<b>ABZ999</b>	<b>B) ATTIVO CIRCOLANTE</b>	<b>477.041.234,7</b>	<b>482.629.638,9</b>
	<b>ABA000</b>	<b>B.I) RIMANENZE</b>	<b>5.512.909,2</b>	<b>6.052.925,8</b>
	<b>ABA010</b>	<b>B.I.1) Rimanenze beni sanitari</b>	<b>4.921.966,5</b>	<b>5.440.415,6</b>
	ABA020	B.I.1.a) Prodotti farmaceutici ed emoderivati	214.124,7	333.873,4
	ABA030	B.I.1.b) Sangue ed emocomponenti	-	-
	ABA040	B.I.1.c) Dispositivi medici	4.618.128,9	5.013.605,5
	ABA050	B.I.1.d) Prodotti dietetici	26.639,3	19.336,6
	ABA060	B.I.1.e) Materiali per la profilassi (vaccini)	-	-
	ABA070	B.I.1.f) Prodotti chimici	13.347,7	16.598,4
	ABA080	B.I.1.g) Materiali e prodotti per uso veterinario	324,0	288,3
	ABA090	B.I.1.h) Altri beni e prodotti sanitari	49.401,9	56.713,5
	ABA100	B.I.1.i) Acconti per acquisto di beni e prodotti sanitari	-	-
	<b>ABA110</b>	<b>B.I.2) Rimanenze beni non sanitari</b>	<b>590.942,7</b>	<b>612.510,2</b>
	ABA120	B.I.2.a) Prodotti alimentari	2.012,7	1.771,4
	ABA130	B.I.2.b) Materiali di guardaroba, di pulizia, e di convivenza in genere	517.988,7	527.381,2
	ABA140	B.I.2.c) Combustibili, carburanti e lubrificanti	-	-
	ABA150	B.I.2.d) Supporti informatici e cancelleria	55.496,0	67.852,3
	ABA160	B.I.2.e) Materiale per la manutenzione	1.001,6	3.943,5
	ABA170	B.I.2.f) Altri beni e prodotti non sanitari	14.443,6	11.561,7
	ABA180	B.I.2.g) Acconti per acquisto di beni e prodotti non sanitari	-	-
	<b>ABA190</b>	<b>B.II) CREDITI</b>	<b>273.713.479,9</b>	<b>237.286.610,0</b>
	<b>ABA200</b>	<b>B.II.1) Crediti v/Stato</b>	<b>102.816,0</b>	<b>62.189,0</b>
SS	ABA201	B.II.1.a) Crediti v/Stato per spesa corrente - FSN indistinto	-	-
SS	ABA220	B.II.1.b) Crediti v/Stato per spesa corrente - FSN vincolato	-	-
S	ABA230	B.II.1.c) Crediti v/Stato per mobilità attiva extraregionale	-	-
	ABA240	B.II.1.d) Crediti v/Stato per mobilità attiva internazionale	-	-
SS	ABA250	B.II.1.e) Crediti v/Stato per acconto quota fabbisogno sanitario regionale standard	-	-
SS	ABA260	B.II.1.f) Crediti v/Stato per finanziamento sanitario aggiuntivo corrente	-	-
SS	ABA270	B.II.1.g) Crediti v/Stato per spesa corrente - altro	94.528,7	52.693,1
SS	ABA271	B.II.1.h) Crediti v/Stato per spesa corrente per STP (ex D.lgs. 286/98)	-	-
SS	ABA280	B.II.1.i) Crediti v/Stato per finanziamenti per investimenti	-	-
	ABA290	B.II.1.j) Crediti v/Stato per ricerca	7.183,7	7.183,7
SS	ABA300	B.II.1.j.1) Crediti v/Stato per ricerca corrente - Ministero della Salute	-	-
SS	ABA310	B.II.1.j.2) Crediti v/Stato per ricerca finalizzata - Ministero della Salute	-	-
SS	ABA320	B.II.1.j.3) Crediti v/Stato per ricerca - altre Amministrazioni centrali	7.183,7	7.183,7
SS	ABA330	B.II.1.j.4) Crediti v/Stato per ricerca - finanziamenti per investimenti	-	-
	ABA340	B.II.1.k) Crediti v/prefetture	1.103,7	2.312,3
	<b>ABA350</b>	<b>B.II.2) Crediti v/Regione o Provincia Autonoma</b>	<b>202.385.768,7</b>	<b>170.664.020,6</b>
	ABA360	B.II.2.a) Crediti v/Regione o Provincia Autonoma per spesa corrente	44.087.872,6	9.040.253,1
RR	ABA390	B.II.2.a.1) Crediti v/Regione o Provincia Autonoma per quota FSR	72.448,5	72.448,5
R	ABA400	B.II.2.a.2) Crediti v/Regione o Provincia Autonoma per mobilità attiva intraregionale	-	-
RR	ABA410	B.II.2.a.3) Crediti v/Regione o Provincia Autonoma per mobilità attiva extraregionale	2.062.756,9	2.062.756,9

Cons	CODICE	DESCRIZIONE	IMPORTI 2021	IMPORTI 2020
RR	ABA420	B.II.2.a.4) Crediti v/Regione o Provincia Autonoma per acconto quota FSR	-	-
RR	ABA430	B.II.2.a.5) Crediti v/Regione o Provincia Autonoma per finanziamento sanitario aggiuntivo corrente LEA	26.500.203,9	-
RR	ABA440	B.II.2.a.6) Crediti v/Regione o Provincia Autonoma per finanziamento sanitario aggiuntivo corrente extra LEA	-	-
RR	ABA450	B.II.2.a.7) Crediti v/Regione o Provincia Autonoma per spesa corrente - altro	13.070.611,9	4.785.966,1
RR	ABA451	B.II.2.a.8) Crediti v/Regione o Provincia Autonoma per spesa corrente - STP (ex D.lgs. 286/98)	-	-
RR	ABA460	B.II.2.a.9) Crediti v/Regione o Provincia Autonoma per ricerca	2.381.851,4	2.119.081,6
RR	ABA461	B.II.2.a.10) Crediti v/Regione o Provincia Autonoma per mobilità attiva internazionale	-	-
	ABA470	B.II.2.b) Crediti v/Regione o Provincia Autonoma per versamenti a patrimonio netto	158.297.896,1	161.623.767,5
RR	ABA480	B.II.2.b.1) Crediti v/Regione o Provincia Autonoma per finanziamenti per investimenti	158.297.896,1	161.623.767,5
RR	ABA490	B.II.2.b.2) Crediti v/Regione o Provincia Autonoma per incremento fondo dotazione	-	-
RR	ABA500	B.II.2.b.3) Crediti v/Regione o Provincia Autonoma per ripiano perdite	-	-
RR	ABA501	B.II.2.b.4) Crediti v/Regione o Provincia Autonoma per anticipazione ripiano disavanzo programmato dai Piani aziendali di cui all'art. 1, comma 528, L. 208/2015	-	-
RR	ABA510	B.II.2.b.5) Crediti v/Regione per copertura debiti al 31/12/2005	-	-
RR	ABA520	B.II.2.b.6) Crediti v/Regione o Provincia Autonoma per ricostituzione risorse da investimenti esercizi precedenti	-	-
	ABA521	B.II.2.c) Crediti v/Regione o Provincia Autonoma per contributi L. 210/92	-	-
RR	ABA522	B.II.2.d) Crediti v/Regione o Provincia Autonoma per contributi L. 210/92 - aziende sanitarie	-	-
	<b>ABA530</b>	<b>B.II.3) Crediti v/Comuni</b>	981.245,3	372.574,8
	<b>ABA540</b>	<b>B.II.4) Crediti v/Aziende sanitarie pubbliche</b>	57.162.260,5	48.709.576,6
	ABA550	B.II.4.a) Crediti v/Aziende sanitarie pubbliche della Regione	56.862.936,7	48.426.596,7
R	ABA560	B.II.4.a.1) Crediti v/Aziende sanitarie pubbliche della Regione - per mobilità in compensazione	22.216,0	31.272,0
R	ABA570	B.II.4.a.2) Crediti v/Aziende sanitarie pubbliche della Regione - per mobilità non in compensazione	14.076.268,3	9.161.280,2
R	ABA580	B.II.4.a.3) Crediti v/Aziende sanitarie pubbliche della Regione - per altre prestazioni	42.764.452,4	39.234.044,5
RR	ABA590	B.II.4.b) Acconto quota FSR da distribuire	-	-
RR	ABA591	B.II.4.c) Crediti v/Aziende sanitarie pubbliche della Regione per anticipazione ripiano disavanzo programmato dai Piani aziendali di cui all'art. 1, comma 528, L. 208/2015	-	-
SS	ABA600	B.II.4.d) Crediti v/Aziende sanitarie pubbliche Extraregione	299.323,8	282.979,9
R	ABA601	B.II.4.e) Crediti v/Aziende sanitarie pubbliche della Regione - per Contributi da Aziende sanitarie pubbliche della Regione o Prov. Aut. (extra fondo)	-	-
	<b>ABA610</b>	<b>B.II.5) Crediti v/società partecipate e/o enti dipendenti della Regione</b>	627,0	3.530,1
	ABA620	B.II.5.a) Crediti v/enti regionali	145,0	3.530,1
	ABA630	B.II.5.b) Crediti v/sperimentazioni gestionali	-	-
	ABA640	B.II.5.c) Crediti v/altre partecipate	482,0	-
	<b>ABA650</b>	<b>B.II.6) Crediti v/Erario</b>	39.250,7	43.374,7
	<b>ABA660</b>	<b>B.II.7) Crediti v/altri</b>	13.041.511,7	17.431.344,3
	ABA670	B.II.7.a) Crediti v/clienti privati	5.257.753,3	4.882.578,9
	ABA680	B.II.7.b) Crediti v/gestioni liquidatorie	-	-
	ABA690	B.II.7.c) Crediti v/altri soggetti pubblici	1.839.264,6	2.010.481,0
	ABA700	B.II.7.d) Crediti v/altri soggetti pubblici per ricerca	-	-
	ABA710	B.II.7.e) Altri crediti diversi	5.944.493,9	6.250.500,4
	ABA711	B.II.7.e.1) Altri Crediti diversi	5.944.493,9	6.250.500,4
	ABA712	B.II.7.e.2) Note di credito da emettere (diverse)	-	-
	ABA713	B.II.7.f) Altri Crediti verso erogatori (privati accreditati e convenzionati) di prestazioni sanitarie	-	4.287.784,0
	ABA714	B.II.7.f.1) Altri Crediti verso erogatori (privati accreditati e convenzionati) di prestazioni sanitarie	-	4.287.784,0
	ABA715	B.II.7.f.2) Note di credito da emettere (privati accreditati e convenzionati)	-	-
	<b>ABA720</b>	<b>B.III) ATTIVITA' FINANZIARIE CHE NON COSTITUISCONO IMMOBILIZZAZIONI</b>	-	-
	<b>ABA730</b>	<b>B.III.1) Partecipazioni che non costituiscono immobilizzazioni</b>	-	-
	<b>ABA740</b>	<b>B.III.2) Altri titoli che non costituiscono immobilizzazioni</b>	-	-
	<b>ABA750</b>	<b>B.IV) DISPONIBILITA' LIQUIDE</b>	197.814.845,7	239.290.103,1
	<b>ABA760</b>	<b>B.IV.1) Cassa</b>	175.328,7	97.103,6
	<b>ABA770</b>	<b>B.IV.2) Istituto Tesoriere</b>	197.574.699,4	239.115.355,1
	<b>ABA780</b>	<b>B.IV.3) Tesoreria Unica</b>	-	-
	<b>ABA790</b>	<b>B.IV.4) Conto corrente postale</b>	64.817,5	77.644,4
	<b>ACZ999</b>	<b>C) RATEI E RISCONTI ATTIVI</b>	608.406,4	96.209,4
	<b>ACA000</b>	<b>C.I) RATEI ATTIVI</b>	-	2.250,0
	<b>ACA010</b>	<b>C.I.1) Ratei attivi</b>	-	2.250,0
R	<b>ACA020</b>	<b>C.I.2) Ratei attivi v/Aziende sanitarie pubbliche della Regione</b>	-	-
	<b>ACA030</b>	<b>C.II) RISCONTI ATTIVI</b>	608.406,4	93.959,4
	<b>ACA040</b>	<b>C.II.1) Risconti attivi</b>	608.406,4	93.959,4
R	<b>ACA050</b>	<b>C.II.2) Risconti attivi v/Aziende sanitarie pubbliche della Regione</b>	-	-
	<b>AZZ999</b>	<b>D) TOTALE ATTIVO</b>	798.860.721,1	817.219.476,7
	<b>ADZ999</b>	<b>E) CONTI D'ORDINE</b>	38.593.130,0	37.902.885,3
	<b>ADA000</b>	<b>E.I) CANONI DI LEASING ANCORA DA PAGARE</b>	-	-
	<b>ADA010</b>	<b>E.II) DEPOSITI CAUZIONALI</b>	875.087,3	539.194,9
	<b>ADA020</b>	<b>E.III) BENI IN COMODATO</b>	2.715.845,8	2.715.845,8
	<b>ADA021</b>	<b>E.IV) CANONI DI PROJECT FINANCING ANCORA DA PAGARE</b>	-	-

Cons	CODICE	DESCRIZIONE	IMPORTI 2021	IMPORTI 2020
	ADA030	E.V) ALTRI CONTI D'ORDINE	35.002.197,0	34.647.844,6
	PAZ999	A) PATRIMONIO NETTO	468.169.699,5	479.590.019,7
	PAA000	A.I) FONDO DI DOTAZIONE	704.665,5	704.665,5
	PAA010	A.II) FINANZIAMENTI PER INVESTIMENTI	444.229.686,0	455.458.030,5
	PAA020	A.II.1) Finanziamenti per beni di prima dotazione	120.129.686,3	124.429.047,0
	PAA030	A.II.2) Finanziamenti da Stato per investimenti	-	-
	PAA040	A.II.2.a) Finanziamenti da Stato per investimenti - ex art. 20 legge 67/88	-	-
	PAA050	A.II.2.b) Finanziamenti da Stato per investimenti - ricerca	-	-
	PAA060	A.II.2.c) Finanziamenti da Stato per investimenti - altro	-	-
	PAA070	A.II.3) Finanziamenti da Regione per investimenti	312.741.004,1	322.225.684,1
	PAA080	A.II.4) Finanziamenti da altri soggetti pubblici per investimenti	11.336.386,7	8.784.473,6
	PAA090	A.II.5) Finanziamenti per investimenti da rettifica contributi in conto esercizio	22.608,9	18.825,7
	PAA100	A.III) RISERVE DA DONAZIONI E LASCITI VINCOLATI AD INVESTIMENTI	17.948.363,4	17.827.103,1
	PAA110	A.IV) ALTRE RISERVE	5.271.805,2	5.522.375,2
	PAA120	A.IV.1) Riserve da rivalutazioni	-	-
	PAA130	A.IV.2) Riserve da plusvalenze da reinvestire	15.981,7	12.438,1
	PAA140	A.IV.3) Contributi da reinvestire	6.762,9	7.098,3
	PAA150	A.IV.4) Riserve da utili di esercizio destinati ad investimenti	1.358.759,1	1.445.970,1
	PAA160	A.IV.5) Riserve diverse	3.890.301,5	4.056.868,6
	PAA170	A.V) CONTRIBUTI PER RIPIANO PERDITE	-	-
	PAA180	A.V.1) Contributi per copertura debiti al 31/12/2005	-	-
	PAA190	A.V.2) Contributi per ricostituzione risorse da investimenti esercizi precedenti	-	-
	PAA200	A.V.3) Altro	-	-
	PAA210	A.VI) UTILI (PERDITE) PORTATI A NUOVO	-	-
	PAA220	A.VII) UTILE (PERDITA) D'ESERCIZIO	15.179,4	77.845,4
	PBZ999	B) FONDI PER RISCHI E ONERI	73.119.943,1	61.539.517,1
	PBA000	B.I) FONDI PER IMPOSTE, ANCHE DIFFERITE	318.314,2	318.314,2
	PBA010	B.II) FONDI PER RISCHI	12.929.181,8	9.922.010,8
	PBA020	B.II.1) Fondo rischi per cause civili ed oneri processuali	5.957.340,1	7.236.618,7
	PBA030	B.II.2) Fondo rischi per contenzioso personale dipendente	1.900.750,6	748.885,4
	PBA040	B.II.3) Fondo rischi connessi all'acquisto di prestazioni sanitarie da privato	4.460.957,0	1.250.872,7
	PBA050	B.II.4) Fondo rischi per copertura diretta dei rischi (autoassicurazione)	-	-
	PBA051	B.II.5) Fondo rischi per franchigia assicurativa	-	-
	PBA052	B.II.6) Fondo rischi per interessi di mora	-	-
	PBA060	B.II.7) Altri fondi rischi	610.134,1	685.634,1
	PBA070	B.III) FONDI DA DISTRIBUIRE	-	-
	PBA080	B.III.1) FSR indistinto da distribuire	-	-
	PBA090	B.III.2) FSR vincolato da distribuire	-	-
	PBA100	B.III.3) Fondo per ripiano disavanzi progressivi	-	-
	PBA110	B.III.4) Fondo finanziamento sanitario aggiuntivo corrente LEA	-	-
	PBA120	B.III.5) Fondo finanziamento sanitario aggiuntivo corrente extra LEA	-	-
	PBA130	B.III.6) Fondo finanziamento per ricerca	-	-
	PBA140	B.III.7) Fondo finanziamento per investimenti	-	-
	PBA141	B.III.8) Fondo finanziamento sanitario aggiuntivo corrente (extra fondo) - Risorse aggiuntive da bilancio regionale a titolo di copertura extra LEA	-	-
	PBA150	B.IV) QUOTE INUTILIZZATE CONTRIBUTI	27.843.603,7	33.403.104,4
	PBA151	B.IV.1) Quote inutilizzate contributi da Regione o Prov. Aut. per quota F.S. indistinto finalizzato	1.605.277,6	14.055.857,4
	PBA160	B.IV.2) Quote inutilizzate contributi da Regione o Prov. Aut. per quota F.S. vincolato	-	3.860.014,4
	PBA170	B.IV.3) Quote inutilizzate contributi vincolati da soggetti pubblici (extra fondo)	13.587.496,0	9.749.357,4
	PBA180	B.IV.4) Quote inutilizzate contributi per ricerca	-	-
	PBA190	B.IV.5) Quote inutilizzate contributi vincolati da privati	12.650.830,1	5.737.875,2
	PBA200	B.V) ALTRI FONDI PER ONERI E SPESE	32.028.843,4	17.896.087,7
	PBA210	B.V.1) Fondi integrativi pensione	-	-
	PBA220	B.V.2) Fondi rinnovi contrattuali	28.252.511,6	13.226.273,5
	PBA230	B.V.2.a) Fondo rinnovi contrattuali personale dipendente	22.033.998,9	9.049.473,9
	PBA240	B.V.2.b) Fondo rinnovi convenzioni MMG/PLS/MCA	5.687.591,9	3.761.251,4
	PBA250	B.V.2.c) Fondo rinnovi convenzioni medici Sumai	530.920,8	415.548,2
	PBA260	B.V.3) Altri fondi per oneri e spese	3.328.133,8	4.314.916,3
	PBA270	B.V.4) Altri Fondi incentivi funzioni tecniche Art. 113 D.Lgs 50/2016	448.198,0	354.897,9
	PCZ999	C) TRATTAMENTO FINE RAPPORTO	3.080.220,6	3.449.494,4
	PCA000	C.I) FONDO PER PREMI OPEROSITA' MEDICI SUMAI	3.080.220,6	3.449.494,4
	PCA010	C.II) FONDO PER TRATTAMENTO DI FINE RAPPORTO DIPENDENTI	-	-
	PCA020	C.III) FONDO PER TRATTAMENTI DI QUIESCENZA E SIMILI	-	-
	PDZ999	D) DEBITI	254.490.857,8	272.640.445,4
	PDA000	D.I) DEBITI PER MUTUI PASSIVI	-	-
	PDA010	D.II) DEBITI V/STATO	-	408,5
S	PDA020	D.II.1) Debiti v/Stato per mobilità passiva extraregionale	-	-
	PDA030	D.II.2) Debiti v/Stato per mobilità passiva internazionale	-	-
SS	PDA040	D.II.3) Acconto quota FSR v/Stato	-	-
SS	PDA050	D.II.4) Debiti v/Stato per restituzione finanziamenti - per ricerca	-	-



Cons	CODICE	DESCRIZIONE	IMPORTI 2021	IMPORTI 2020
SS	PDA060	D.II.5) Altri debiti v/Stato	-	408,5
	PDA070	D.III) DEBITI V/REGIONE O PROVINCIA AUTONOMA	37.838.977,9	37.235.568,9
RR	PDA080	D.III.1) Debiti v/Regione o Provincia Autonoma per finanziamenti - GSA	-	-
	PDA081	D.III.2) Debiti v/Regione o Provincia Autonoma per finanziamenti	10.531.814,1	8.982.792,1
R	PDA090	D.III.3) Debiti v/Regione o Provincia Autonoma per mobilità passiva intraregionale	-	-
RR	PDA100	D.III.4) Debiti v/Regione o Provincia Autonoma per mobilità passiva extraregionale	804.755,2	804.755,2
RR	PDA101	D.III.5) Debiti v/Regione o Provincia Autonoma per mobilità passiva internazionale	-	-
RR	PDA110	D.III.6) Acconto quota FSR da Regione o Provincia Autonoma	-	-
RR	PDA111	D.III.7) Acconto da Regione o Provincia Autonoma per anticipazione ripiano disavanzo programmato dai Piani aziendali di cui all'art. 1, comma 528, L. 208/2015	-	-
	PDA112	D.III.8) Debiti v/Regione o Provincia Autonoma per contributi L. 210/92	-	-
RR	PDA120	D.III.9) Altri debiti v/Regione o Provincia Autonoma - GSA	-	-
	PDA121	D.III.10) Altri debiti v/Regione o Provincia Autonoma	26.502.408,6	27.448.021,7
	PDA130	D.IV) DEBITI V/COMUNI	3.285.905,4	3.200.745,5
	PDA140	D.V) DEBITI V/AZIENDE SANITARIE PUBBLICHE	72.099.447,2	70.607.191,3
	PDA150	D.V.1) Debiti v/Aziende sanitarie pubbliche della Regione	71.024.878,4	69.249.679,1
RR	PDA160	D.V.1.a) Debiti v/Aziende sanitarie pubbliche della Regione - per quota FSR	-	-
RR	PDA170	D.V.1.b) Debiti v/Aziende sanitarie pubbliche della Regione - per finanziamento sanitario aggiuntivo corrente LEA	-	-
RR	PDA180	D.V.1.c) Debiti v/Aziende sanitarie pubbliche della Regione - per finanziamento sanitario aggiuntivo corrente extra LEA	-	-
R	PDA190	D.V.1.d) Debiti v/Aziende sanitarie pubbliche della Regione - per mobilità in compensazione	449.519,1	451.861,9
R	PDA200	D.V.1.e) Debiti v/Aziende sanitarie pubbliche della Regione - per mobilità non in compensazione	12.552.295,8	8.286.418,3
R	PDA210	D.V.1.f) Debiti v/Aziende sanitarie pubbliche della Regione - per altre prestazioni	58.023.063,5	60.511.398,9
RR	PDA211	D.V.1.g) Debiti v/Aziende sanitarie pubbliche della Regione - altre prestazioni per STP	-	-
R	PDA212	D.V.1.h) Debiti v/Aziende sanitarie pubbliche della Regione - per Contributi da Aziende sanitarie pubbliche della Regione o Prov. Aut. (extra fondo)	-	-
RR	PDA213	D.V.1.i) Debiti v/Aziende sanitarie pubbliche della Regione - per contributi L. 210/92	-	-
SS	PDA220	D.V.2) Debiti v/Aziende sanitarie pubbliche Extraregionale	1.074.568,8	1.357.512,1
	PDA230	D.V.3) Debiti v/Aziende sanitarie pubbliche della Regione per versamenti c/patrimonio netto	-	-
RR	PDA231	D.V.3.a) Debiti v/Aziende sanitarie pubbliche della Regione per versamenti c/patrimonio netto - finanziamenti per investimenti	-	-
RR	PDA232	D.V.3.b) Debiti v/Aziende sanitarie pubbliche della Regione per versamenti c/patrimonio netto - incremento fondo dotazione	-	-
RR	PDA233	D.V.3.c) Debiti v/Aziende sanitarie pubbliche della Regione per versamenti c/patrimonio netto - ripiano perdite	-	-
RR	PDA234	D.V.3.d) Debiti v/Aziende sanitarie pubbliche della Regione per anticipazione ripiano disavanzo programmato dai Piani aziendali di cui all'art. 1, comma 528, L. 208/2015	-	-
RR	PDA235	D.V.3.e) Debiti v/Aziende sanitarie pubbliche della Regione per versamenti c/patrimonio netto - altro	-	-
	PDA240	D.VI) DEBITI V/ SOCIETA' PARTECIPATE E/O ENTI DIPENDENTI DELLA REGIONE	1.699,6	1.699,6
	PDA250	D.VI.1) Debiti v/enti regionali	1.699,6	1.699,6
	PDA260	D.VI.2) Debiti v/sperimentazioni gestionali	-	-
	PDA270	D.VI.3) Debiti v/altre partecipate	-	-
	PDA280	D.VII) DEBITI V/FORNITORI	68.854.441,2	79.218.633,5
	PDA290	D.VII.1) Debiti verso erogatori (privati accreditati e convenzionati) di prestazioni sanitarie	4.595.756,5	14.088.001,6
	PDA291	D.VII.1.a) Debiti verso erogatori (privati accreditati e convenzionati) di prestazioni sanitarie	4.603.309,1	14.088.001,6
	PDA292	D.VII.1.b) Note di credito da ricevere (privati accreditati e convenzionati)	- 7.552,5	-
	PDA300	D.VII.2) Debiti verso altri fornitori	64.258.684,7	65.130.631,9
	PDA301	D.VII.2.a) Debiti verso altri fornitori	64.932.984,1	66.365.520,4
	PDA302	D.VII.2.b) Note di credito da ricevere (altri fornitori)	- 674.299,4	- 1.234.888,5
	PDA310	D.VIII) DEBITI V/ISTITUTO TESORIERE	-	-
	PDA320	D.IX) DEBITI TRIBUTARI	4.866.629,5	15.786.311,6
	PDA330	D.X) DEBITI V/ISTITUTI PREVIDENZIALI, ASSISTENZIALI E SICUREZZA SOCIALE	9.559.045,9	11.388.853,9
	PDA340	D.XI) DEBITI V/ALTRI	57.984.711,2	55.201.032,7
	PDA350	D.XI.1) Debiti v/altri finanziatori	-	-
	PDA360	D.XI.2) Debiti v/dipendenti	36.706.765,5	32.057.835,1
	PDA370	D.XI.3) Debiti v/gestioni liquidatorie	-	-
	PDA380	D.XI.4) Altri debiti diversi	21.277.945,7	23.143.197,5
	PEZ999	E) RATEI E RISCOINTI PASSIVI	-	-
	PEA000	E.I) RATEI PASSIVI	-	-
	PEA010	E.I.1) Ratei passivi	-	-
R	PEA020	E.I.2) Ratei passivi v/Aziende sanitarie pubbliche della Regione	-	-
	PEA030	E.II) RISCOINTI PASSIVI	-	-
	PEA040	E.II.1) Risconti passivi	-	-
R	PEA050	E.II.2) Risconti passivi v/Aziende sanitarie pubbliche della Regione	-	-
	PEA060	E.II.3) Risconti passivi - in attuazione dell'art.79, comma 1 sexies lettera c), del D.L. 112/2008, convertito con legge 133/2008 e della legge 23 dicembre 2009 n. 191	-	-
	PZZ999	F) TOTALE PASSIVO E PATRIMONIO NETTO	798.860.721,1	817.219.476,7
	PFZ999	G) CONTI D'ORDINE	38.593.130,0	37.902.885,3
	PFA000	G.I) CANONI DI LEASING ANCORA DA PAGARE	-	-
	PFA010	G.II) DEPOSITI CAUZIONALI	539.194,9	539.194,9
	PFA020	G.III) BENI IN COMODATO	2.715.845,8	2.715.845,8
	PFA021	G.IV) CANONI DI PROJECT FINANCING ANCORA DA PAGARE	-	-
	PFA030	G.V) ALTRI CONTI D'ORDINE	35.338.089,4	34.647.844,6

Livello						Stato Patrimoniale Attivo	Importi 2021	Importi 2020	CODICE VOCE SP
I	II	III	IV	V	VI				
10	0	0	0	0	0	<b>IMMOBILIZZAZIONI IMMATERIALI</b>			
10	100					Costi di impianto e di ampliamento			AAA020
10	200					Costi di ricerca e sviluppo	60.773,06	60.773,06	AAA050
10	300					Diritti di brevetto e diritti di utilizzazione delle opere d'ingegno			
10	300	100				Diritti di brevetto e diritti di utilizzazione delle opere d'ingegno - derivanti dall'attività di ricerca			AAA080
10	300	200				Diritti di brevetto e diritti di utilizzazione delle opere d'ingegno - altri	7.278,97	7.278,97	AAA100
10	400					Immobilizzazioni immateriali in corso e acconti	94.555,05	92.311,63	AAA120
10	500					Altre immobilizzazioni immateriali			
10	500	100				Concessioni, licenze, marchi e diritti simili	5.851.381,19	5.697.760,01	AAA140
10	500	200				Migliorie su beni di terzi	1.394.384,79	1.394.384,79	AAA160
10	500	300				Pubblicità			AAA180
10	500	400				Altre immobilizzazioni immateriali			AAA200
20	0	0	0	0	0	<b>IMMOBILIZZAZIONI MATERIALI</b>			
20	100					Terreni			
20	100	100				Terreni disponibili	497.009,77	497.009,77	AAA290
20	100	200				Terreni indisponibili	1.346.427,27	1.346.427,27	AAA300
20	200					Fabbricati			
20	200	100				Fabbricati non strumentali (disponibili)	2.708.100,42	2.708.100,42	AAA330
20	200	200				Fabbricati strumentali (indisponibili)	531.564.809,50	529.548.298,66	AAA360
20	300					Impianti e macchinari	51.134.746,25	50.706.849,61	AAA390
20	400					Attrezzature sanitarie e scientifiche	126.659.688,88	132.825.633,62	AAA420
20	500					Mobili e arredi	25.686.111,32	25.009.460,79	AAA450
20	600					Automezzi	5.692.611,43	5.290.437,17	AAA480
20	700					Oggetti d'arte	44.348,36	44.348,36	AAA500
20	800					Altre immobilizzazioni materiali	41.086.655,22	40.050.432,91	AAA520
20	900					Immobilizzazioni materiali in corso e acconti	17.134.031,68	14.172.807,24	AAA540
30	0	0	0	0	0	<b>IMMOBILIZZAZIONI FINANZIARIE</b>			
30	100					Crediti finanziari			
30	100	100				Crediti finanziari v/Stato			AAA660
30	100	200				Crediti finanziari v/Regione	6.858.338,28	6.858.338,28	AAA670
30	100	300				Crediti finanziari v/partecipate			AAA680
30	100	400				Crediti finanziari v/altri			AAA690
30	100	400	100			per contributi in conto capitale su gestioni pregresse (ASSR e altri)			
30	100	400	200			per contributi in conto capitale su gestioni liquidatorie (ASSR e altri)			
30	100	400	300			Altri crediti (ASSR e altri)	93.844,31	93.844,31	
30	200					Titoli			
30	200	100				Partecipazioni			AAA710
30	200	200				Altri titoli			
30	200	200	100			Titoli di Stato			AAA730
30	200	200	200			Altre Obbligazioni			AAA740
30	200	200	300			Titoli azionari quotati in Borsa			AAA750
30	200	200	400			Titoli diversi			AAA760
100	0	0	0	0	0	<b>RIMANENZE</b>			
100	100					Rimanenze beni sanitari			
100	100	100				Prodotti farmaceutici ed emoderivati			ABA020
100	100	100	10			Medicinali con AIC, ad eccezione di vaccini ed emoderivati di produzione regionale	203.135,99	318.233,23	
100	100	100	20			Medicinali senza AIC	10.988,74	15.640,18	
100	100	100	30			Emoderivati di produzione regionale			
100	100	200				Sangue ed emocomponenti			ABA030
100	100	300				Dispositivi medici			ABA040
100	100	300	10			Dispositivi medici	873.203,28	817.184,24	
100	100	300	20			Dispositivi medici impiantabili attivi	28.101,36	24.225,69	
100	100	300	30			Dispositivi medico diagnostici in vitro (IVD)	3.716.824,29	4.172.195,55	
100	100	400				Prodotti dietetici	26.639,25	19.336,57	ABA050
100	100	500				Materiali per la profilassi (vaccini)			ABA060
100	100	600				Prodotti chimici	13.347,65	16.598,38	ABA070
100	100	700				Materiali e prodotti per uso veterinario	324,04	288,25	ABA080
100	100	800				Altri beni e prodotti sanitari	49.401,85	56.713,52	ABA090
100	100	900				Acconti per acquisto di beni e prodotti sanitari			ABA100
100	200					Rimanenze beni non sanitari			
100	200	100				Prodotti alimentari	2.012,72	1.771,40	ABA120
100	200	200				Materiali di guardaroba, di pulizia, e di convivenza in genere	517.988,72	527.381,21	ABA130
100	200	300				Combustibili, carburanti e lubrificanti			ABA140
100	200	400				Supporti informatici e cancelleria	55.496,03	67.852,33	ABA150
100	200	500				Materiale per la manutenzione	1.001,63	3.943,53	ABA160
100	200	600				Altri beni e prodotti non sanitari	14.443,64	11.561,72	ABA170
100	200	700				Acconti per acquisto di beni e prodotti non sanitari			ABA180
110	0	0	0	0	0	<b>CREDITI</b>			
110	100					Crediti v/Stato			
110	100	50				Crediti v/Stato per spesa corrente - FSN indistinto			ABA201
110	100	100				Crediti v/Stato per spesa corrente - FSN vincolato			ABA220
110	100	200				Crediti v/Stato per mobilità attiva extraregionale			ABA230
110	100	300				Crediti v/Stato per mobilità attiva internazionale		44.466,72	ABA240
110	100	400				Crediti v/Stato per acconto quota fabbisogno sanitario regionale standard			ABA250
110	100	500				Crediti v/Stato per finanziamento sanitario aggiuntivo corrente			ABA260
110	100	600				Crediti v/Stato per spesa corrente - altro			ABA270
110	100	600	100			Crediti v/Stato per spesa corrente - altro	348.928,34	657.352,67	
110	100	600	800			Crediti per fatture e ricevute da emettere		10.046,00	
110	100	600	900			Note di credito da emettere			
110	100	650				Crediti v/Stato per spesa corrente per STP (ex D.lgs. 286/98)			ABA271
110	100	700				Crediti v/Stato per finanziamenti per investimenti			ABA280
110	100	800				Crediti v/Stato per ricerca			
110	100	800	100			Crediti v/Stato per ricerca corrente - Ministero della Salute	7.876,20	20.271,17	ABA300
110	100	800	200			Crediti v/Stato per ricerca finalizzata - Ministero della Salute			ABA310
110	100	800	300			Crediti v/Stato per ricerca - altre Amministrazioni centrali			ABA320
110	100	800	300	10		Crediti verso ministero dell'università			
110	100	800	300	20		Crediti verso ministero della difesa			



Livello						Stato Patrimoniale Attivo	Importi 2021	Importi 2020	CODICE VOCE SP
I	II	III	IV	V	VI				
110	100	800	300	90		Crediti verso altre Amministrazioni centrali	7.183,68	7.183,68	Ministeriale
110	100	800	400			Crediti v/Stato per ricerca - finanziamenti per investimenti			ABA330
110	100	900				Crediti v/prefetture			ABA340
110	100	900	100			Crediti verso prefetture	243,98	763,44	
110	100	900	800			Crediti per fatture e ricevute da emettere	859,70	1.548,82	
110	100	900	900			Note di credito da emettere			
110	200					Crediti v/Regione o Provincia Autonoma			ABA350
110	200	100				Crediti v/Regione o Provincia Autonoma per spesa corrente			ABA360
110	200	100	200			Crediti v/Regione o Provincia Autonoma per quota FSR	72.448,53	72.448,53	ABA390
110	200	100	300			Crediti v/Regione o Provincia Autonoma per mobilità attiva intraregionale			ABA400
110	200	100	400			Crediti v/Regione o Provincia Autonoma per mobilità attiva extraregionale	2.062.756,88	2.062.756,88	ABA410
110	200	100	500			Crediti v/Regione o Provincia Autonoma per acconto quota FSR			ABA420
110	200	100	600			Crediti v/Regione o Provincia Autonoma per finanziamento sanitario aggiuntivo corrente LEA	26.500.203,91		ABA430
110	200	100	700			Crediti v/Regione o Provincia Autonoma per finanziamento sanitario aggiuntivo corrente extra LEA			ABA440
110	200	100	800			Crediti v/Regione o Provincia Autonoma per spesa corrente - altro			ABA450
110	200	100	800	10		Crediti v/Regione o Provincia Autonoma per spesa corrente - altro	14.583.282,61	6.405.679,57	
110	200	100	800	80		Crediti per fatture e ricevute da emettere	106.348,31	112.565,64	
110	200	100	800	90		Note di credito da emettere			
110	200	100	850			Crediti v/Regione o Provincia Autonoma per spesa corrente - STP (ex D.lgs. 286/98)			ABA451
110	200	100	900			Crediti v/Regione o Provincia Autonoma per ricerca			ABA460
110	200	100	900	10		Crediti v/Regione o Provincia Autonoma per ricerca - vincolati a progetti europei	143.158,76	60.147,08	
110	200	100	900	20		Crediti v/Regione o Provincia Autonoma per ricerca - vincolati a progetti ministeriali	2.022.679,07	1.795.065,16	
110	200	100	900	30		Crediti v/Regione o Provincia Autonoma per ricerca - quota regionale			
110	200	100	900	90		Crediti v/Regione o Provincia Autonoma per ricerca - Altro	216.013,56	263.869,33	
110	200	100	950			Crediti v/Regione o Provincia Autonoma per mobilità attiva internazionale			ABA461
110	200	200				Crediti v/Regione o Provincia Autonoma per versamenti a patrimonio netto			ABA470
110	200	200	100			Crediti v/Regione o Provincia Autonoma per finanziamenti per investimenti	158.297.896,10	161.623.767,52	ABA480
110	200	200	200			Crediti v/Regione o Provincia Autonoma per incremento fondo dotazione			ABA490
110	200	200	300			Crediti v/Regione o Provincia Autonoma per ripiano perdite			ABA500
110	200	200	350			Crediti v/Regione o Provincia Autonoma per anticipazione ripiano disavanzo programmato dai Piani aziendali di cui all'art. 1, comma 528, L. 208/2015			ABA501
110	200	200	400			Crediti v/Regione per copertura debiti al 31/12/2005			ABA510
110	200	200	500			Crediti v/Regione o Provincia Autonoma per ricostituzione risorse da investimenti esercizi precedenti			ABA520
110	200	300				Crediti v/Regione o Provincia Autonoma per contributi L. 210/92			ABA521
110	200	400				Crediti v/Regione o Provincia Autonoma per contributi L. 210/92 - aziende sanitarie			ABA522
110	300					Crediti v/Comuni			ABA530
110	300	100				Crediti v/comuni	837.926,39	205.281,20	
110	300	800				Crediti per fatture e ricevute da emettere	160.700,55	184.675,28	
110	300	900				Note di credito da emettere			
110	400					Crediti v/Aziende sanitarie pubbliche			ABA540
110	400	100				Crediti v/Aziende sanitarie pubbliche della Regione			
110	400	100	100			Crediti v/Aziende sanitarie pubbliche della Regione - per mobilità in compensazione	22.216,00	31.272,00	ABA560
110	400	100	200			Crediti v/Aziende sanitarie pubbliche della Regione - per mobilità non in compensazione			ABA570
110	400	100	200	10		Crediti v/Aziende sanitarie pubbliche della Regione - per mobilità non in compensazione	13.736.243,82	8.969.118,40	
110	400	100	200	80		Crediti per fatture e ricevute da emettere	340.024,50	192.161,82	
110	400	100	200	90		Note di credito da emettere			
110	400	100	300			Crediti v/Aziende sanitarie pubbliche della Regione - per altre prestazioni			ABA580
110	400	100	300	10		Crediti v/Aziende sanitarie pubbliche della Regione - per altre prestazioni	42.636.562,84	38.796.750,66	
110	400	100	300	80		Crediti per fatture e ricevute da emettere	209.535,53	518.939,79	
110	400	100	300	90		Note di credito da emettere			
110	400	200				Acconto quota FSR da distribuire			ABA590
110	400	250				Crediti v/Aziende sanitarie pubbliche della Regione per anticipazione ripiano disavanzo programmato dai Piani aziendali di cui all'art. 1, comma 528, L. 208/2015			ABA591
110	400	300				Crediti v/Aziende sanitarie pubbliche Extraregione			ABA600
110	400	300	100			Crediti v/Aziende sanitarie pubbliche Extraregione	472.429,51	451.016,23	
110	400	300	800			Crediti per fatture e ricevute da emettere	131.216,37	66.545,19	
110	400	300	900			Note di credito da emettere			
110	400	350				Crediti v/Aziende sanitarie pubbliche della Regione - per Contributi da Aziende sanitarie pubbliche della Regione o Prov. Aut. (extra fondo)			ABA601
110	500					Crediti v/società partecipate e/o enti dipendenti della Regione			
110	500	100				Crediti v/enti regionali	144,95	3.530,11	ABA620
110	500	200				Crediti v/sperimentazioni gestionali			ABA630
110	500	300				Crediti v/altre partecipate			ABA640
110	500	300	100			Crediti v/altre partecipate			
110	500	300	800			Crediti per fatture e ricevute da emettere	482,00		
110	500	300	900			Note di credito da emettere			
110	600					Crediti v/Erario			ABA650
110	600	100				IRES	39.250,68	36.160,66	
110	600	200				IRAP			
110	600	300				IVA a Credito		7.214,00	
110	600	400				IVA a Credito per acquisti Infra CEE			
110	600	500				IVA a Credito per autofatture			
110	600	600				Imposte varie			
110	700					Crediti v/altri			
110	700	100				Crediti v/clienti privati			ABA670
110	700	100	100			Privati paganti	7.216.749,67	7.430.286,10	

Livello						Stato Patrimoniale Attivo	Importi 2021	Importi 2020	CODICE VOCE SP
I	II	III	IV	V	VI				
110	700	100	200			Crediti verso soggetti esteri	1.068.706,13	970.653,97	Ministeriale
110	700	100	300			Altri crediti v/clienti privati	22.802,97	16.726,91	
110	700	100	800			Crediti per fatture e ricevute da emettere	1.139.881,73	499.675,33	
110	700	100	900			Note di credito da emettere			
110	700	200				Crediti v/gestioni liquidatorie			ABA680
110	700	300				Crediti v/altri soggetti pubblici			ABA690
110	700	300	100			Crediti verso enti previdenziali per acconti pensione			
110	700	300	200			Crediti verso altre amministrazioni pubbliche	1.880.811,49	1.528.007,40	
110	700	300	800			Crediti per fatture e ricevute da emettere	70.358,87	614.549,87	
110	700	300	900			Note di credito da emettere			
110	700	400				Crediti v/altri soggetti pubblici per ricerca			ABA700
110	700	500				Altri crediti diversi			ABA710
						Altri crediti diversi			ABA711
110	700	500	100			Crediti verso dipendenti			ABA711
110	700	500	100	10		Acconti, anticipi a personale	4.150,00	6.118,00	ABA711
110	700	500	100	90		Altri crediti verso personale	368.928,86	342.229,56	ABA711
110	700	500	200			Acconti a farmacie	2.059.817,62	2.136.200,78	ABA711
110	700	500	300			Acconti a fornitori	132.216,48	739.946,01	ABA711
110	700	500	400			Depositi cauzionali	111.633,31	106.283,31	ABA711
110	700	500	900			Altri crediti diversi	3.443.957,57	3.137.158,63	ABA711
110	700	500	910			Note di credito da emettere (diversi)			ABA712
110	700	600				Altri Crediti verso erogatori (privati accreditati e convenzionati) di prestazioni sanitarie			ABA713
110	700	600	100			Altri Crediti verso erogatori (privati accreditati e convenzionati) di prestazioni sanitarie		4.287.784,00	ABA714
110	700	600	200			Note di credito da emettere (privati accreditati e convenzionati)			ABA715
120	0	0	0	0	0	ATTIVITA' FINANZIARIE CHE NON COSTITUISCONO IMMOBILIZZAZIONI			
120	100					Partecipazioni che non costituiscono immobilizzazioni			ABA730
120	100	100				Partecipazioni in imprese controllate			
120	100	200				Partecipazioni in imprese collegate			
120	100	300				Partecipazioni in altre imprese			
120	200					Altri titoli che non costituiscono immobilizzazioni			ABA740
130	0	0	0	0	0	DISPONIBILITA' LIQUIDE			
130	100					Cassa			ABA760
130	100	100				Cassa economale			
130	100	100	100			Cassa economale 1	17.721,61	19.528,41	
130	100	100	200			Cassa economale 2	9.209,96	8.007,90	
130	100	100	300			Cassa economale 3			
130	100	100	400			Cassa economale 4	1.937,40	1.726,65	
130	100	100	500			Cassa economale 5	274,56	371,20	
130	100	100	600			Cassa economale 6			
130	100	100	700			Cassa economale 7	1.170,91	811,76	
130	100	100	800			Cassa economale 8			
130	100	100	900			Cassa economale 9	154,93	646,86	
130	100	200				Cassa prestazioni			
130	100	200	100			Cassa prestazioni 1	68.385,07	27.434,04	
130	100	200	200			Cassa prestazioni 2			
130	100	200	300			Cassa prestazioni 3	39.247,92	23.582,75	
130	100	200	400			Cassa prestazioni 4	7.240,26	3.925,45	
130	100	200	500			Cassa prestazioni 5	29.986,11	11.068,54	
130	100	200	600			Cassa prestazioni 6			
130	100	200	700			Cassa prestazioni 7			
130	100	200	800			Cassa prestazioni 8			
130	200					Istituto Tesoriere			ABA770
130	200	100				c/c di tesoreria	197.574.699,40	239.115.355,11	
130	200	110				c/c di tesoreria - delega			
130	200	200				Interessi attivi da liquidare			
130	300					Tesoreria Unica			ABA780
130	400					Conto corrente postale			ABA790
130	400	100				Conto corrente postale 1	12.830,95	33.565,08	
130	400	110				Conto corrente postale 2	9.025,25	6.694,13	
130	400	120				Conto corrente postale 3			
130	400	130				Conto corrente postale 4			
130	400	200				Deposito affrancatrice1	42.961,34	37.385,23	
130	400	300				Deposito affrancatrice2			
130	400	400				Deposito affrancatrice3			
130	900					Conti transitori			
130	900	100				Incassi c/transitorio			
130	900	200				Pagamenti c/transitorio			
130	900	300				Giroconti interni			
130	900	301				Giroconti note			
130	900	302				Giroconti cauzioni			
130	900	303				Giroconti documenti pagati			
130	900	304				Giroconti protocolli errati			
130	900	305				Giroconti ritenute personale dipendente			
130	900	306				Giroconti ritenute personale esterno			
130	900	307				Giroconti ritenute personale convenzionato			
130	900	308				Giroconti ritenute personale altro			
130	900	309				Giroconti c/c postale			
140	0	0	0	0	0	RATEI E RISCOINTI ATTIVI			
140	100					RATEI ATTIVI			
140	100	100				Ratei attivi		2.250,00	ACA010
140	100	200				Ratei attivi v/Aziende sanitarie pubbliche della Regione			ACA020
140	200					RISCOINTI ATTIVI			
140	200	100				Risconti attivi	608.406,42	93.959,39	ACA040
140	200	200				Risconti attivi v/Aziende sanitarie pubbliche della Regione			ACA050
150	0	0	0	0	0	TOTALE ATTIVO		1.306.259.952,59	AZZ999
195	0	0	0	0	0	CONTI D'ORDINE			
195	100					CANONI DI LEASING ANCORA DA PAGARE			ADA000

Livello						Stato Patrimoniale Attivo	Importi 2021	Importi 2020	CODICE VOCE SP
I	II	III	IV	V	VI				
195	200					DEPOSITI CAUZIONALI	875.087,29	539.194,87	Ministeriale ADA010
195	300					BENI IN COMODATO	2.715.845,78	2.715.845,78	ADA020
195	350					CANONI DI PROJECT FINANCING ANCORA DA PAGARE			ADA021
195	400					ALTRI CONTI D'ORDINE			ADA030
195	400	100				Canoni di leasing a scadere			
195	400	200				Depositi cauzionali			
195	400	300				Beni di terzi presso l'Azienda	4.233.305,50	4.257.242,70	
195	400	400				Garanzie prestate (fideiussioni, avalli, altre garanzie personali e reali)	12.327,00	8.757,00	
195	400	500				Garanzie ricevute (fideiussioni, avalli, altre garanzie personali e reali)	30.756.564,46	30.381.844,93	
195	400	600				Beni in contenzioso			
195	400	900				Altri impegni assunti			
							1.302.327.884,50	1.306.259.952,59	
							38.593.130,03	37.902.885,28	
							1.340.921.014,53	1.344.162.837,87	

Livello						Stato Patrimoniale Passivo	Importi 2021	Importi 2020	CODICE VOCE SP
I	II	III	IV	V	VI				
200	0	0	0	0	0	<b>PATRIMONIO NETTO</b>			
200	100					<b>FONDO DI DOTAZIONE</b>	704.665,54	704.665,54	PAA000
200	200					FINANZIAMENTI PER INVESTIMENTI			
200	200	100				<b>Finanziamenti per beni di prima dotazione</b>	120.129.686,28	124.429.047,03	PAA020
200	200	200				Finanziamenti da Stato per investimenti			
200	200	200	100			<b>Finanziamenti da Stato per investimenti - ex art. 20 legge 67/88</b>			PAA040
200	200	200	200			<b>Finanziamenti da Stato per investimenti - ricerca</b>			PAA050
200	200	200	300			<b>Finanziamenti da Stato per investimenti - altro</b>			PAA060
200	200	300				Finanziamenti da Regione per investimenti			PAA070
200	200	300	100			<b>Contributi regionali in c/capitale indistinti</b>	249.576.723,32	254.809.876,13	
200	200	300	200			<b>Contributi regionali in c/capitale vincolati</b>	63.164.280,77	67.415.807,97	
200	200	400				Finanziamenti da altri soggetti pubblici per investimenti			PAA080
200	200	400	100			<b>Contributi per rimborso mutui</b>			
200	200	400	200			<b>Altri contributi</b>	11.336.386,66	8.784.473,60	
200	200	500				<b>Finanziamenti per investimenti da rettifica contributi in conto esercizio</b>	22.608,94	18.825,72	PAA090
200	300					<b>RISERVE DA DONAZIONI E LASCITI VINCOLATI AD INVESTIMENTI</b>	17.948.363,36	17.827.103,13	PAA100
200	400					ALTRE RISERVE			
200	400	100				<b>Riserve da rivalutazioni</b>			PAA120
200	400	200				<b>Riserve da plusvalenze da reinvestire</b>	15.981,73	12.438,11	PAA130
200	400	300				<b>Contributi da reinvestire</b>	6.762,90	7.098,32	PAA140
200	400	400				<b>Riserve da utili di esercizio destinati ad investimenti</b>	1.358.759,07	1.445.970,11	PAA150
200	400	500				<b>Riserve diverse</b>	3.890.301,52	4.056.868,64	PAA160
200	500					CONTRIBUTI PER RIPIANO PERDITE			
200	500	100				<b>Contributi per copertura debiti al 31/12/2005</b>			PAA180
200	500	200				<b>Contributi per ricostituzione risorse da investimenti esercizi precedenti</b>			PAA190
200	500	300				<b>Altro</b>			PAA200
200	600					<b>UTILI (PERDITE) PORTATI A NUOVO</b>			PAA210
200	700					<b>UTILE (PERDITA) D'ESERCIZIO</b>	15.179,40	77.845,44	PAA220
210	0	0	0	0	0	<b>FONDI AMMORTAMENTO e FONDI SVALUTAZIONE</b>			
210	100					FONDI AMMORTAMENTO IMMOBILIZZAZIONI IMMATERIALI			
210	100	100				<b>F.do Amm.to costi di impianto e di ampliamento</b>			AAA030
210	100	200				<b>F.do Amm.to costi di ricerca e sviluppo</b>	60.773,06	60.773,06	AAA060
210	100	300				<b>F.do Amm.to diritti di brevetto e diritti di utilizzazione delle opere d'ingegno - derivanti dall'attività di ricerca</b>			AAA090
210	100	400				<b>F.do Amm.to diritti di brevetto e diritti di utilizzazione delle opere d'ingegno - altri</b>			AAA110
210	100	500				<b>F.do Amm.to concessioni, licenze, marchi e diritti simili</b>	5.478.615,67	5.296.761,43	AAA150
210	100	600				<b>F.do Amm.to migliorie su beni di terzi</b>	528.192,42	485.936,97	AAA170
210	100	700				<b>F.do Amm.to pubblicità</b>			AAA190
210	100	800				<b>F.do Amm.to altre immobilizzazioni immateriali</b>			AAA210
210	200					FONDI AMMORTAMENTO IMMOBILIZZAZIONI MATERIALI			
210	200	100				<b>F.do Amm.to Fabbricati non strumentali (disponibili)</b>	1.638.576,22	1.557.333,21	AAA340
210	200	200				<b>F.do Amm.to Fabbricati strumentali (indisponibili)</b>	260.753.209,50	244.827.904,12	AAA370
210	200	300				<b>F.do Amm.to Impianti e macchinari</b>	49.379.855,77	48.402.837,58	AAA400
210	200	400				<b>F.do Amm.to Attrezzature sanitarie e scientifiche</b>	109.955.117,33	114.615.141,53	AAA430
210	200	500				<b>F.do Amm.to Mobili e arredi</b>	24.654.730,08	24.020.205,75	AAA460
210	200	600				<b>F.do Amm.to Automezzi</b>	4.957.523,80	4.615.353,39	AAA490
210	200	700				<b>F.do Amm.to Altre immobilizzazioni materiali</b>	39.297.421,94	38.028.621,42	AAA530
210	300					FONDI SVALUTAZIONE IMMOBILIZZAZIONI IMMATERIALI			
210	300	100				<b>F.do Svalut. Costi di impianto e di ampliamento</b>			AAA230
210	300	200				<b>F.do Svalut. Costi di ricerca e sviluppo</b>			AAA240
210	300	300				<b>F.do Svalut. Diritti di brevetto e diritti di utilizzazione delle opere d'ingegno</b>			AAA250
210	300	400				<b>F.do Svalut. Altre immobilizzazioni immateriali</b>			AAA260
210	400					FONDI SVALUTAZIONE IMMOBILIZZAZIONI MATERIALI			
210	400	50				<b>F.do Svalut. Terreni disponibili</b>			AAA560
210	400	100				<b>F.do Svalut. Terreni indisponibili</b>			AAA560
210	400	150				<b>F.do Svalut. Fabbricati disponibili</b>			AAA570
210	400	200				<b>F.do Svalut. Fabbricati indisponibili</b>			AAA560
210	400	300				<b>F.do Svalut. Impianti e macchinari</b>			AAA580
210	400	400				<b>F.do Svalut. Attrezzature sanitarie e scientifiche</b>			AAA590
210	400	500				<b>F.do Svalut. Mobili e arredi</b>			AAA600
210	400	600				<b>F.do Svalut. Automezzi</b>			AAA610
210	400	700				<b>F.do Svalut. Oggetti d'arte</b>			AAA620
210	400	800				<b>F.do Svalut. Altre immobilizzazioni materiali</b>			AAA630
210	500					FONDI SVALUTAZIONE CREDITI			
210	500	100				<b>Fondo svalutazione Crediti finanziari v/Stato</b>			AAA660
210	500	101				<b>Fondo svalutazione Crediti finanziari v/Regione</b>			AAA670
210	500	102				<b>Fondo svalutazione Crediti finanziari v/partecipate</b>			AAA680
210	500	103				<b>Fondo svalutazione Crediti finanziari v/altri</b>			AAA690
210	500	200				<b>Fondo Svalutazione Crediti v/Stato per spesa corrente - FSN indistinto</b>			ABA201
210	500	201				<b>Fondo Svalutazione Crediti v/Stato per spesa corrente - FSN vincolato</b>			ABA220
210	500	202				<b>Fondo Svalutazione Crediti v/Stato per mobilità attiva extraregionale</b>			ABA230
210	500	203				<b>Fondo Svalutazione Crediti v/Stato per mobilità attiva internazionale</b>		44.466,72	ABA240
210	500	204				<b>Fondo Svalutazione Crediti v/Stato per acconto quota fabbisogno sanitario regionale standard</b>			ABA250
210	500	205				<b>Fondo Svalutazione Crediti v/Stato per finanziamento sanitario aggiuntivo corrente</b>			ABA260
210	500	206				<b>Fondo Svalutazione Crediti v/Stato per spesa corrente - altro</b>	254.399,69	614.705,60	ABA270
210	500	212				<b>Fondo Svalutazione Crediti v/Stato per spesa corrente per STP (ex D.lgs. 286/98)</b>			ABA271
210	500	207				<b>Fondo Svalutazione Crediti v/Stato per finanziamenti per investimenti</b>			ABA280
210	500	208				<b>Fondo Svalutazione Crediti v/Stato per ricerca corrente - Ministero della Salute</b>	7.876,20	20.271,17	ABA300
210	500	209				<b>Fondo Svalutazione Crediti v/Stato per ricerca finalizzata - Ministero della Salute</b>			ABA310

Livello						Stato Patrimoniale Passivo	Importi 2021	Importi 2020	CODICE VOCE SP
I	II	III	IV	V	VI				
210	500	210				Fondo Svalutazione Crediti v/Stato per ricerca - altre Amministrazioni centrali			ABA320
210	500	211				Fondo Svalutazione Crediti v/Stato per ricerca - finanziamenti per investimenti			ABA330
210	500	300				Fondo Svalutazione Crediti v/prefetture			ABA340
210	500	402				Fondo Svalutazione Crediti v/Regione o Provincia Autonoma per quota FSR			ABA390
210	500	403				Fondo Svalutazione Crediti v/Regione o Provincia Autonoma per mobilità attiva intraregionale			ABA400
210	500	404				Fondo Svalutazione Crediti v/Regione o Provincia Autonoma per mobilità attiva extraregionale			ABA410
210	500	405				Fondo Svalutazione Crediti v/Regione o Provincia Autonoma per acconto quota FSR			ABA420
210	500	406				Fondo Svalutazione Crediti v/Regione o Provincia Autonoma per finanziamento sanitario aggiuntivo corrente LEA			ABA430
210	500	407				Fondo Svalutazione Crediti v/Regione o Provincia Autonoma per finanziamento sanitario aggiuntivo corrente extra LEA			ABA440
210	500	408				Fondo Svalutazione Crediti v/Regione o Provincia Autonoma per spesa corrente - altro	1.619.019,01	1.732.279,12	ABA450
210	500	415				Fondo Svalutazione Crediti v/Regione o Provincia Autonoma per spesa corrente - STP (ex D.lgs. 286/98)			ABA451
210	500	409				Fondo Svalutazione Crediti v/Regione o Provincia Autonoma per ricerca			ABA460
210	500	416				Fondo Svalutazione Crediti v/Regione o Provincia Autonoma per mobilità attiva internazionale			ABA461
210	500	410				Fondo Svalutazione Crediti v/Regione o Provincia Autonoma per finanziamenti per investimenti			ABA480
210	500	411				Fondo Svalutazione Crediti v/Regione o Provincia Autonoma per incremento fondo dotazione			ABA490
210	500	412				Fondo Svalutazione Crediti v/Regione o Provincia Autonoma per ripiano perdite			ABA500
210	500	413				Fondo Svalutazione Crediti v/Regione per copertura debiti al 31/12/2005			ABA510
210	500	414				Fondo Svalutazione Crediti v/Regione o Provincia Autonoma per ricostituzione risorse da investimenti esercizi precedenti			ABA520
210	500	500				Fondo Svalutazione Crediti v/Comuni	17.381,67	17.381,67	ABA530
210	500	600				Fondo Svalutazione Crediti v/Aziende sanitarie pubbliche della Regione - per mobilità in compensazione			ABA560
210	500	601				Fondo Svalutazione Crediti v/Aziende sanitarie pubbliche della Regione - per mobilità non in compensazione			ABA570
210	500	602				Fondo Svalutazione Crediti v/Aziende sanitarie pubbliche della Regione - per altre prestazioni	81.646,00	81.646,00	ABA580
210	500	603				Fondo Svalutazione Crediti v/Aziende sanitarie pubbliche della Regione - acconto quota FSR da distribuire			ABA590
210	500	604				Fondo Svalutazione Crediti v/Aziende sanitarie pubbliche Extraregione	304.322,05	234.581,53	ABA600
210	500	700				Fondo Svalutazione Crediti v/enti regionali			ABA620
210	500	701				Fondo Svalutazione Crediti v/sperimentazioni gestionali			ABA630
210	500	702				Fondo Svalutazione Crediti v/altre partecipate			ABA640
210	500	703				Fondo Svalutazione Crediti v/Erario			ABA650
210	500	900				Fondo Svalutazione Crediti v/clienti privati	4.190.387,22	4.034.763,45	ABA670
210	500	901				Fondo Svalutazione Crediti v/gestioni liquidatorie			ABA680
210	500	902				Fondo Svalutazione Crediti v/altri soggetti pubblici	111.905,81	132.076,29	ABA690
210	500	903				Fondo Svalutazione Crediti v/altri soggetti pubblici per ricerca			ABA700
210	500	990				Fondo Svalutazione Altri crediti diversi	176.209,95	217.435,88	ABA710
210	500	991				Fondo Svalutazione Altri Crediti verso erogatori (privati accreditati e convenzionati) di prestazioni sanitarie			ABA711
220	0	0	0	0	0	<b>FONDI PER RISCHI E ONERI</b>			
220	100					<b>FONDI PER IMPOSTE, ANCHE DIFFERITE</b>	318.314,21	318.314,21	PBA000
220	200					<b>FONDI PER RISCHI</b>			
220	200	100				Fondo rischi per cause civili ed oneri processuali	5.957.340,11	7.236.618,66	PBA020
220	200	200				Fondo rischi per contenzioso personale dipendente	1.900.750,63	748.885,44	PBA030
220	200	300				Fondo rischi connessi all'acquisto di prestazioni sanitarie da privato	4.460.956,97	1.250.872,66	PBA040
220	200	400				Fondo rischi per copertura diretta dei rischi (autoassicurazione)			PBA050
220	200	500				Fondo rischi per franchigia assicurativa			PBA051
220	200	600				Fondo rischi per interessi di mora			PBA052
220	200	900				Altri fondi rischi			PBA060
220	200	900	100			Fondo equo indennizzo	81.395,93	81.395,93	
220	200	900	200			Fondo accordi bonari			
220	200	900	900			Altri fondi rischi	528.738,19	604.238,13	
220	300					<b>FONDI DA DISTRIBUIRE</b>			
220	300	100				FSR indistinto da distribuire			PBA080
220	300	200				FSR vincolato da distribuire			PBA090
220	300	300				Fondo per ripiano disavanzi pregressi			PBA100
220	300	400				Fondo finanziamento sanitario aggiuntivo corrente LEA			PBA110
220	300	500				Fondo finanziamento sanitario aggiuntivo corrente extra LEA			PBA120
220	300	600				Fondo finanziamento per ricerca			PBA130
220	300	700				Fondo finanziamento per investimenti			PBA140
220	300	800				Fondo finanziamento sanitario aggiuntivo corrente (extra fondo) - Risorse aggiuntive da bilancio regionale a titolo di copertura extra LEA			PBA141
220	400					<b>QUOTE INUTILIZZATE CONTRIBUTI</b>			PBA150
220	400	50				Quote inutilizzate contributi da Regione o Prov. Aut. per quota F.S. indistinto finalizzato	1.605.277,63	14.055.857,43	PBA151
220	400	100				Quote inutilizzate contributi da Regione o Prov. Aut. per quota F.S. vincolato		3.860.014,36	PBA160
220	400	200				Quote inutilizzate contributi vincolati da soggetti pubblici (extra fondo)	13.587.496,02	9.749.357,43	PBA170
220	400	300				Quote inutilizzate contributi per ricerca			PBA180
220	400	400				Quote inutilizzate contributi vincolati da privati			PBA190
220	400	400	100			Quote inutilizzate contributi vincolati da privati - sperimentazioni	812.171,02	718.546,24	
220	400	400	900			Quote inutilizzate contributi vincolati da privati - altro	11.838.659,05	5.019.328,95	

Livello						Stato Patrimoniale Passivo	Importi 2021	Importi 2020	CODICE VOCE SP
I	II	III	IV	V	VI				
220	500					ALTRI FONDI PER ONERI E SPESE			
220	500	100				Fondi integrativi pensione			PBA210
220	500	200				Fondi rinnovi contrattuali			
220	500	200	100			Fondo rinnovi contrattuali personale dipendente	22.033.998,91	9.049.473,87	PBA230
220	500	200	200			Fondo rinnovi convenzioni MMG/PLS/MCA	5.687.591,89	3.761.251,43	PBA240
220	500	200	300			Fondo rinnovi convenzioni medici Sumai	530.920,82	415.548,21	PBA250
220	500	900				Altri fondi per oneri e spese			PBA260
220	500	900	100			Fondo oneri personale in quiescenza	2.122.282,69	2.132.550,60	
220	500	900	900			Altri fondi per oneri e spese	1.205.851,11	2.182.365,66	
220	500	950				Altri Fondi incentivi funzioni tecniche Art. 113 D.Lgs 50/2016	448.197,96	354.897,91	PBA270
230	0	0	0	0	0	TRATTAMENTO FINE RAPPORTO			
230	100					FONDO PER PREMI OPEROSITA' MEDICI SUMAI	3.080.220,64	3.449.494,43	PCA000
230	200					FONDO PER TRATTAMENTO DI FINE RAPPORTO DIPENDENTI			PCA010
230	300					FONDO PER TRATTAMENTI DI QUIESCENZA E SIMILI			PCA020
240	0	0	0	0	0	DEBITI			
240	50					DEBITI PER MUTUI PASSIVI			PDA000
240	100					DEBITI V/STATO			PDA010
240	100	100				Debiti v/Stato per mobilità passiva extraregionale			PDA020
240	100	200				Debiti v/Stato per mobilità passiva internazionale			PDA030
240	100	300				Acconto quota FSR v/Stato			PDA040
240	100	400				Debiti v/Stato per restituzione finanziamenti - per ricerca			PDA050
240	100	500				Altri debiti v/Stato			PDA060
240	100	500	100			Acconti su contributi			
240	100	500	200			Altri debiti v/Stato		408,52	
240	100	500	800			Debiti per fatture ricevute e da ricevere			
240	100	500	900			Note di credito da ricevere			
240	150					DEBITI V/REGIONE O PROVINCIA AUTONOMA			
240	150	100				Debiti v/Regione o Provincia Autonoma per finanziamenti - GSA			PDA080
240	150	150				Debiti v/Regione o Provincia Autonoma per finanziamenti	10.531.814,11	8.982.792,07	PDA081
240	150	200				Debiti v/Regione o Provincia Autonoma per mobilità passiva intraregionale			PDA090
240	150	300				Debiti v/Regione o Provincia Autonoma per mobilità passiva extraregionale	804.755,18	804.755,18	PDA100
240	150	350				Debiti v/Regione o Provincia Autonoma per mobilità passiva internazionale			PDA101
240	150	400				Acconto quota FSR da Regione o Provincia Autonoma			PDA110
240	150	410				Acconto da Regione o Provincia Autonoma per anticipazione ripiano disavanzo programmato dai Piani aziendali di cui all'art. 1, comma 528, L. 208/2015			PDA111
240	150	420				Debiti v/Regione o Provincia Autonoma per contributi L. 210/92			PDA112
240	150	430				Altri debiti v/Regione o Provincia Autonoma - GSA			PDA120
240	150	500				Altri debiti v/Regione o Provincia Autonoma			PDA121
240	150	500	100			Altri debiti v/Regione o Provincia Autonoma - vincolati a progetti europei			
240	150	500	200			Altri debiti v/Regione o Provincia Autonoma - vincolati a progetti ministeriali	2.500,00	2.500,00	
240	150	500	300			Altri debiti v/Regione o Provincia Autonoma	26.499.908,56	27.445.521,69	
240	150	500	800			Debiti per fatture ricevute e da ricevere			
240	150	500	900			Note di credito da ricevere			
240	200					DEBITI V/COMUNI			PDA130
240	200	100				Acconti da comuni			
240	200	200				Debiti verso comuni	3.190.061,48	3.115.698,41	
240	200	800				Debiti per fatture ricevute e da ricevere	95.843,87	85.047,08	
240	200	900				Note di credito da ricevere			
240	250					DEBITI V/AZIENDE SANITARIE PUBBLICHE			PDA140
240	250	100				Debiti v/Aziende sanitarie pubbliche della Regione			PDA150
240	250	100	100			Debiti v/Aziende sanitarie pubbliche della Regione - per quota FSR			PDA160
240	250	100	200			Debiti v/Aziende sanitarie pubbliche della Regione - per finanziamento sanitario aggiuntivo corrente LEA			PDA170
240	250	100	300			Debiti v/Aziende sanitarie pubbliche della Regione - per finanziamento sanitario aggiuntivo corrente extra LEA			PDA180
240	250	100	400			Debiti v/Aziende sanitarie pubbliche della Regione - per mobilità in compensazione	449.519,10	451.861,90	PDA190
240	250	100	500			Debiti v/Aziende sanitarie pubbliche della Regione - per mobilità non in compensazione			PDA200
240	250	100	500	10		Debiti v/Aziende sanitarie pubbliche della Regione - per mobilità non in compensazione	11.996.748,99	7.907.555,63	
240	250	100	500	80		Debiti per fatture ricevute e da ricevere	555.546,78	378.862,69	
240	250	100	500	90		Note di credito da ricevere			
240	250	100	600			Debiti v/Aziende sanitarie pubbliche della Regione - per altre prestazioni			PDA210
240	250	100	600	10		Debiti verso aziende sanitarie della Regione - per altre prestazioni	56.244.702,85	59.175.311,72	
240	250	100	600	80		Debiti per fatture ricevute e da ricevere	1.778.360,69	1.336.087,19	
240	250	100	600	90		Note di credito da ricevere			
240	250	100	700			Debiti v/Aziende sanitarie pubbliche della Regione - altre prestazioni per STP			PDA211
240	250	100	800			Debiti v/Aziende sanitarie pubbliche della Regione - per Contributi da Aziende sanitarie pubbliche della Regione o Prov. Aut. (extra fondo)			PDA212
240	250	100	900			Debiti v/Aziende sanitarie pubbliche della Regione - per contributi L. 210/92			PDA213
240	250	200				Debiti v/Aziende sanitarie pubbliche Extraregione			PDA220
240	250	200	100			Debiti verso aziende sanitarie extra regionali	613.428,36	900.622,85	
240	250	200	800			Debiti per fatture ricevute e da ricevere	461.140,41	456.889,29	
240	250	200	900			Note di credito da ricevere			
240	250	300				Debiti v/Aziende sanitarie pubbliche della Regione per versamenti c/patrimonio netto			PDA230
240	250	300	100			Debiti v/Aziende sanitarie pubbliche della Regione per versamenti c/patrimonio netto - finanziamenti per investimenti			PDA231

Livello						Stato Patrimoniale Passivo	Importi 2021	Importi 2020	CODICE VOCE SP
I	II	III	IV	V	VI				
240	250	300	200			Debiti v/Aziende sanitarie pubbliche della Regione per versamenti c/patrimonio netto - incremento fondo dotazione			PDA232
240	250	300	300			Debiti v/Aziende sanitarie pubbliche della Regione per versamenti c/patrimonio netto - ripiano perdite			PDA233
240	250	300	400			Debiti v/Aziende sanitarie pubbliche della Regione per anticipazione ripiano disavanzo programmato dai Piani aziendali di cui all'art. 1, comma 528, L. 208/2015			PDA234
240	250	300	500			Debiti v/Aziende sanitarie pubbliche della Regione per versamenti c/patrimonio netto - altro			PDA235
240	300					DEBITI V/ SOCIETA' PARTECIPATE E/O ENTI DIPENDENTI DELLA REGIONE			
240	300	100				Debiti v/enti regionali	1.699,59	1.699,59	PDA250
240	300	200				Debiti v/sperimentazioni gestionali			PDA260
240	300	300				Debiti v/altre partecipate			PDA270
240	300	300	100			Debiti v/altre partecipate			
240	300	300	800			Debiti per fatture ricevute e da ricevere			
240	300	300	900			Note di credito da ricevere			
240	350					DEBITI V/FORNITORI			
240	350	100				Debiti verso erogatori (privati accreditati e convenzionati) di prestazioni sanitarie			PDA290
240	350	100	100			Debiti verso erogatori (privati accreditati e convenzionati) di prestazioni sanitarie	2.531.169,09	4.085.107,46	PDA291
240	350	100	800			Debiti per fatture ricevute e da ricevere	2.072.139,97	10.002.894,16	PDA291
240	350	100	900			Note di credito da ricevere (privati accreditati e convenzionati)	- 7.552,53		PDA292
240	350	200				Debiti verso altri fornitori			PDA300
240	350	200	100			Fornitori nazionali	29.276.678,46	36.259.644,24	PDA301
240	350	200	200			Fornitori esteri	78.229,96	42.428,25	PDA301
240	350	200	400			Assicurazioni	113.783,85	131.260,83	PDA301
240	350	200	500			Debiti vs farmacie	4.516.423,48	4.355.961,41	PDA301
240	350	200	600			Per trattenute a farmacie			PDA301
240	350	200	800			Debiti per fatture ricevute e da ricevere	30.947.868,35	25.576.225,64	PDA301
240	350	200	900			Note di credito da ricevere (altri fornitori)	- 674.299,40	- 1.234.888,52	PDA302
240	400					DEBITI V/ISTITUTO TESORIERE			PDA310
240	400	100				Anticipazioni			
240	400	200				Interessi passivi da liquidare			
240	450					DEBITI TRIBUTARI			PDA320
240	450	100				IRES			
240	450	200				IRAP	3.114.063,34	5.103.039,80	
240	450	300				Ritenute fiscali	216,35	7.773.899,73	
240	450	400				Erario c/IVA		738.530,65	
240	450	500				Iva a debito			
240	450	600				Iva a debito x acquisti infra CEE			
240	450	700				Iva a debito per autofatture			
240	450	800				Iva a debito per split payment	1.696.844,29	2.161.085,50	
240	450	900				Altri debiti tributari	55.505,55	9.755,88	
240	500					DEBITI V/ISTITUTI PREVIDENZIALI, ASSISTENZIALI E SICUREZZA SOCIALE			PDA330
240	500	100				INPS (ex gestione INPDAP)	8.489.615,76	10.757.658,42	
240	500	200				INPS	17.659,49	24.393,26	
240	500	300				INAIL	76.052,91	51.351,93	
240	500	400				ENPAM	791.091,05	474.696,98	
240	500	500				ENPAF	52.442,38	51.770,67	
240	500	600				ONAOSI	102.753,68		
240	500	700				ENPAP	6.945,08	7.075,77	
240	500	800				ENPAV	1.404,39	1.404,39	
240	500	900				debiti vs/altri istituti di previdenza	21.081,17	20.502,49	
240	550					DEBITI V/ALTRI			
240	550	100				Debiti v/altri finanziatori			PDA350
240	550	200				Debiti v/dipendenti			PDA360
240	550	200	100			Debiti verso personale dipendente	3.320.709,52	4.461.264,40	
240	550	200	200			Debiti CCNL da liquidare	33.386.055,98	27.596.570,73	
240	550	300				Debiti v/gestioni liquidatorie			PDA370
240	550	300	100			Debiti vs gestione stralcio 1			
240	550	300	200			Debiti vs gestione stralcio 2			
240	550	400				Altri debiti diversi			PDA380
240	550	400	50			Debiti verso associazioni di volontariato	70.991,53	97.740,06	
240	550	400	100			Debiti verso privati paganti c/cauzioni	3.332,66		
240	550	400	150			Debiti verso assistiti	202.800,71	358.863,77	
240	550	400	200			Debiti per trattenute al personale	34.430,08	24.846,27	
240	550	400	250			Debiti verso personale convenzionato			
240	550	400	250	10		Debiti verso personale convenzionato	7.681.130,08	5.824.310,14	
240	550	400	250	20		Debiti per ACN da liquidare	2.268.351,61	1.051.969,05	
240	550	400	300			Debiti verso personale non convenzionato	702.139,65	1.089.379,90	
240	550	400	350			Debiti verso personale tirocinante e borsisti	1.052,19	3.059,09	
240	550	400	400			Debiti per autofatture da emettere			
240	550	400	450			Debiti verso organi direttivi e istituzionali			
240	550	400	450	10		Debiti verso organi direttivi e istituzionali	188.541,34	223.219,97	
240	550	400	450	20		Debiti per quota integrativa organi direttivi e istituzionali da liquidare	216.329,05	122.383,74	
240	550	400	500			Debiti vs altri enti pubblici	5.437.341,33	8.463.980,63	
240	550	400	600			Depositi cauzionali	222.958,58	386.399,49	
240	550	400	700			Altri debiti			
240	550	400	700	10		Acconti su contributi			
240	550	400	700	20		Altri debiti	102.449,57	152.635,78	
240	550	400	800			Debiti per fatture ricevute e da ricevere	4.168.481,69	5.345.190,44	
240	550	400	900			Note di credito da ricevere	- 22.384,37	- 780,80	
250	0	0	0	0	0	RATEI E RISCOSSI PASSIVI			
250	100					RATEI PASSIVI			
250	100	100				Ratei passivi			PEA010
250	100	200				Ratei passivi v/Aziende sanitarie pubbliche della Regione			PEA020

Livello						Stato Patrimoniale Passivo	Importi 2021	Importi 2020	CODICE VOCE SP
I	II	III	IV	V	VI				
250	200					RISCONTI PASSIVI			
250	200	100				Risconti passivi			PEA040
250	200	200				Risconti passivi v/Aziende sanitarie pubbliche della Regione			PEA050
250	200	300				Risconti passivi - in attuazione dell'art.79, comma 1 sexies lettera c), del D.L. 112/2008, convertito con legge 133/2008 e della legge 23 dicembre 2009 n. 191.			PEA060
280	0	0	0	0	0	<b>TOTALE PASSIVO E PATRIMONIO NETTO</b>		<b>1.306.259.952,59</b>	<b>PZZ999</b>
290	0	0	0	0	0	CONTI DI RIEPILOGO			
290	100					Stato Patrimoniale di chiusura			
290	200					Stato Patrimoniale di apertura			
290	300					Conto Economico			
295	0	0	0	0	0	CONTI D'ORDINE			
295	100					CANONI DI LEASING ANCORA DA PAGARE			PFA000
295	200					DEPOSITI CAUZIONALI	539.194,87	539.194,87	PFA010
295	300					BENI IN COMODATO	2.715.845,78	2.715.845,78	PFA020
295	350					CANONI DI PROJECT FINANCING ANCORA DA PAGARE			PFA021
295	400					ALTRI CONTI D'ORDINE			PFA030
295	400	100				Canoni di leasing a scadere			
295	400	200				Depositi cauzionali			
295	400	300				Beni di terzi presso l'Azienda	4.233.305,50	4.257.242,70	
295	400	400				Garanzie prestate (fideiussioni, avalli, altre garanzie personali e reali)	8.757,00	8.757,00	
295	400	500				Garanzie ricevute (fideiussioni, avalli, altre garanzie personali e reali)	31.096.026,88	30.381.844,93	
295	400	600				Beni in contenzioso			
295	400	900				Altri impegni assunti			

1.302.327.884,50 1.306.259.952,59  
38.593.130,03 37.902.885,28  
1.340.921.014,53 1.344.162.837,87



SCHEMA DI RENDICONTO FINANZIARIO		ANNO 2021	ANNO 2020
<b>OPERAZIONI DI GESTIONE REDDITUALE</b>			
(+)	risultato di esercizio	15.179	77.845
	- Voci che non hanno effetto sulla liquidità: costi e ricavi non monetari		
(+)	ammortamenti fabbricati	16.006.548	15.927.306
(+)	ammortamenti altre immobilizzazioni materiali	9.941.541	9.203.631
(+)	ammortamenti immobilizzazioni immateriali	224.110	226.369
	<b>Ammortamenti</b>	<b>26.172.199</b>	<b>25.357.306</b>
(-)	Utilizzo finanziamenti per investimenti	- 25.728.793	- 24.799.092
(-)	Utilizzo fondi riserva: investimenti, incentivi al personale, successioni e donaz., plusvalenze da reinvestire	- 22.787.071	- 3.700.679
	<b>utilizzo contributi in c/capitale e fondi riserva</b>	<b>- 48.515.863</b>	<b>- 28.499.771</b>
(+)	accantonamenti SUMAI	189.044	203.552
(-)	pagamenti SUMAI	- 558.317	- 70.586,00
(+)	accantonamenti TFR	-	-
(-)	pagamenti TFR	-	-
	<b>- Premio operosità medici SUMAI + TFR</b>	<b>- 369.274</b>	<b>132.966</b>
(+/-)	Rivalutazioni/svalutazioni di attività	-	-
(+)	accantonamenti a fondi svalutazioni	394.376	497.097
(-)	utilizzo fondi svalutazioni*	- 760.836	- 6.666
	<b>- Fondi svalutazione di attività</b>	<b>- 366.460</b>	<b>490.431</b>
(+)	accantonamenti a fondi per rischi e oneri	39.477.658	34.621.416
(-)	utilizzo fondi per rischi e oneri (compreso il rilascio fondi per esubero)	- 5.110.161	- 5.197.977
	<b>- Fondo per rischi ed oneri futuri</b>	<b>34.367.497</b>	<b>29.423.439</b>
	<b>TOTALE Flusso di CCN della gestione corrente</b>	<b>11.303.277</b>	<b>26.982.216</b>
(+)(-)	aumento/diminuzione debiti verso regione e provincia autonoma, esclusa la variazione relativa a debiti per acquisto di beni strumentali	603.409	13.369.497
(+)(-)	aumento/diminuzione debiti verso comune	85.160	- 2.080.303
(+)(-)	aumento/diminuzione debiti verso aziende sanitarie pubbliche	1.492.257	1.664.051
(+)(-)	aumento/diminuzione debiti verso arpa		
(+)(-)	aumento/diminuzione debiti verso fornitori	- 10.364.192	20.053.714
(+)(-)	aumento/diminuzione debiti tributari	- 10.919.682	12.957.638
(+)(-)	aumento/diminuzione debiti verso istituti di previdenza	- 1.829.808	6.024.847
(+)(-)	aumento/diminuzione altri debiti	2.783.269	- 1.704.530
(+)(-)	<b>aumento/diminuzione debiti (escl forn di immob e C/C bancari e istituto tesoriere)</b>	<b>- 18.149.587</b>	<b>50.284.914</b>
(+)(-)	<b>aumento/diminuzione ratei e risconti passivi</b>	<b>-</b>	<b>8.230</b>
(+)(-)	diminuzione/aumento crediti parte corrente v/stato quote indistinte	-	-
(+)(-)	diminuzione/aumento crediti parte corrente v/stato quote vincolate	- 41.836	226.811
(+)(-)	diminuzione/aumento crediti parte corrente v/Regione per gettito addizionali Irpef e Irap	-	-
(+)(-)	diminuzione/aumento crediti parte corrente v/Regione per partecipazioni regioni a statuto speciale	-	-
(+)(-)	diminuzione/aumento crediti parte corrente v/Regione - vincolate per partecipazioni regioni a statuto speciale	-	-
(+)(-)	diminuzione/aumento crediti parte corrente v/Regione - gettito fiscalità regionale	-	-
(+)(-)	diminuzione/aumento crediti parte corrente v/Regione - altri contributi extrafondi	-	-
(+)(-)	diminuzione/aumento crediti parte corrente v/Regione	- 35.047.619	- 1.955.113
(+)(-)	diminuzione/aumento crediti parte corrente v/Comune	- 608.670	215.115
(+)(-)	diminuzione/aumento crediti parte corrente v/Asl-Ao	- 8.452.684	- 10.573.659
(+)(-)	diminuzione/aumento crediti parte corrente v/ARPA		
(+)(-)	diminuzione/aumento crediti parte corrente v/Erario	4.124	- 36.329
(+)(-)	diminuzione/aumento crediti parte corrente v/Altri	4.760.403	- 6.618.288
(+)(-)	<b>diminuzione/aumento di crediti</b>	<b>- 39.386.282</b>	<b>- 18.741.463</b>
(+)(-)	diminuzione/aumento del magazzino	540.017	- 1.493.200
(+)(-)	diminuzione/aumento di acconti a fornitori per magazzino	-	-
(+)(-)	<b>diminuzione/aumento rimanenze</b>	<b>540.017</b>	<b>- 1.493.200</b>
(+)(-)	<b>diminuzione/aumento ratei e risconti attivi</b>	<b>- 512.197</b>	<b>320.381</b>
	<b>A - Totale operazioni di gestione reddituale</b>	<b>- 46.204.772</b>	<b>57.344.618</b>
<b>ATTIVITÀ DI INVESTIMENTO</b>			
(-)	Acquisto costi di impianto e di ampliamento		
(-)	Acquisto costi di ricerca e sviluppo		
(-)	Acquisto Diritti di brevetto e diritti di utilizzazione delle opere d'ingegno		
(-)	Acquisto immobilizzazioni immateriali in corso	- 2.243	- 54.832
(-)	Acquisto altre immobilizzazioni immateriali	- 153.621	- 176.774
(-)	<b>Acquisto Immobilizzazioni Immateriali</b>	<b>- 155.865</b>	<b>- 231.606</b>
(+)	Valore netto contabile costi di impianto e di ampliamento dismessi		
(+)	Valore netto contabile costi di ricerca e sviluppo dismessi		
(+)	Valore netto contabile Diritti di brevetto e diritti di utilizzazione delle opere d'ingegno dismessi		
(+)	Valore netto contabile immobilizzazioni immateriali in corso dismesse		
(+)	Valore netto contabile altre immobilizzazioni immateriali dismesse		
(+)	<b>Valore netto contabile Immobilizzazioni Immateriali dismesse</b>	<b>-</b>	<b>-</b>
(-)	Acquisto terreni		
(-)	Acquisto fabbricati	- 2.016.511	- 2.564.483
(-)	Acquisto impianti e macchinari	- 427.897	- 742.855
(-)	Acquisto attrezzature sanitarie e scientifiche	- 5.092.657	- 10.395.345
(-)	Acquisto mobili e arredi	- 690.429	- 834.707

(-)	Acquisto automezzi	-	436.579	-	504.769
(-)	Acquisto altri beni materiali	-	1.167.754	-	1.040.651
(-)	Acquisto immobilizzazioni materiali in corso	-	2.961.224	-	6.006.258
(-)	<b>Acquisto Immobilizzazioni Materiali</b>	-	<b>12.793.050</b>	-	<b>22.089.068</b>
(+)	Valore netto contabile terreni dismessi				
(+)	Valore netto contabile fabbricati dismessi				
(+)	Valore netto contabile impianti e macchinari dismessi				
(+)	Valore netto contabile attrezzature sanitarie e scientifiche dismesse		59.265		22.755
(+)	Valore netto contabile mobili e arredi dismessi	-	0		
(+)	Valore netto contabile automezzi dismessi		-		
(+)	Valore netto contabile altri beni materiali dismessi	-	0		
(+)	<b>Valore netto contabile Immobilizzazioni Materiali dismesse</b>		<b>59.265</b>		<b>22.755</b>
(-)	Acquisto crediti finanziari				
(-)	Acquisto titoli				
(-)	<b>Acquisto Immobilizzazioni Finanziarie</b>		-		-
(+)	Valore netto contabile crediti finanziari dismessi				
(+)	Valore netto contabile titoli dismessi				
(+)	<b>Valore netto contabile Immobilizzazioni Finanziarie dismesse</b>		-		-
(+/-)	<b>Aumento/Diminuzione debiti v/fornitori di immobilizzazioni</b>				
<b>B - Totale attività di investimento</b>		-	<b>12.889.650</b>	-	<b>22.297.919</b>
<b>ATTIVITÀ DI FINANZIAMENTO</b>					
(+)(-)	diminuzione/aumento crediti vs Stato (finanziamenti per investimenti)		-		
(+)(-)	diminuzione/aumento crediti vs Regione (finanziamenti per investimenti)		3.325.872	-	2.357.734
(+)(-)	diminuzione/aumento crediti vs Regione (aumento fondo di dotazione)		-		
(+)(-)	diminuzione/aumento crediti vs Regione (ripiano perdite)		-		
(+)(-)	diminuzione/aumento crediti vs Regione (copertura debiti al 31.12.2005)		-		
(+)	<b>aumento fondo di dotazione</b>		-		
(+)	aumento contributi in c/capitale da regione e da altri		14.621.708		28.525.629
(+)(-)	altri aumenti/diminuzioni al patrimonio netto*	-	328.416	-	2.087.100
(+)(-)	<b>aumenti/diminuzioni nette contabili al patrimonio netto</b>		<b>14.293.293</b>		<b>26.438.529</b>
(+)(-)	<b>aumento/diminuzione debiti C/C bancari e istituto tesoriere*</b>		-		
(+)	assunzione nuovi mutui*				
(-)	mutui quota capitale rimborsata		-		
<b>C - Totale attività di finanziamento</b>			<b>17.619.165</b>		<b>24.080.795</b>
<b>FLUSSO DI CASSA COMPLESSIVO (A+B+C)</b>		-	<b>41.475.257</b>		<b>59.127.494</b>
<b>Delta liquidità tra inizio e fine esercizio (al netto dei conti bancari passivi)</b>		-	<b>41.475.257</b>		<b>59.127.494</b>
<b>Squadratura tra il valore delle disponibilità liquide nello SP e il valore del flusso di cassa complessivo</b>			<b>0</b>		<b>0</b>

**ALLEGATO B - MODELLO DI RILEVAZIONE DEL CONTO ECONOMICO - compreso Modello CE "COVID" - Azienda " "**

STRUTTURA RILEVATA	
REGIONE	<input type="text"/> <input type="text"/> <input type="text"/> <input type="text"/> <input type="text"/> <input type="text"/>
ENTE SSN	<input type="text"/> <input type="text"/> <input type="text"/> <input type="text"/> <input type="text"/> <input type="text"/>

PERIODO DI RILEVAZIONE	
ANNO	<input type="text"/> 2 <input type="text"/> 0 <input type="text"/> 2 <input type="text"/> 1
TRIMESTRE	1 <input type="text"/> 2 <input type="text"/> 3 <input type="text"/> 4 <input type="text"/>
PREVENTIVO	<input type="text"/> CONSUNTIVO <input checked="" type="checkbox"/>

APPROVAZIONE BILANCIO DA PARTE DEL COLLEGIO SINDACALE	
SI	<input type="checkbox"/>
NO	<input type="checkbox"/>

Data .....

Il Funzionario responsabile dell'area economico-finanziario

Il Direttore Amministrativo

.....

.....

Il Direttore Generale

.....

Periodo di rilevazione	Modello CE Consuntivo 2021
Anno	2021
Codice Regione	
Descrizione Regione	
Codice Ente SSR	
Descrizione Ente SSR	

CE	
----	--

Cons	CODICE	DESCRIZIONE
		<b>A) Valore della produzione</b>
	<b>AA0010</b>	<b>A.1) Contributi in c/esercizio</b>
	<b>AA0020</b>	<b>A.1.A) Contributi da Regione o Prov. Aut. per quota F.S. regionale</b>
	AA0030	A.1.A.1) da Regione o Prov. Aut. per quota F.S. regionale indistinto
	AA0031	A.1.A.1.1) Finanziamento indistinto
	AA0032	A.1.A.1.2) Finanziamento indistinto finalizzato da Regione
	AA0033	A.1.A.1.3) Funzioni
	AA0034	A.1.A.1.3.A) Funzioni - Pronto Soccorso
	AA0035	A.1.A.1.3.B) Funzioni - Altro
	AA0036	A.1.A.1.4) Quota finalizzata per il Piano aziendale di cui all'art. 1, comma 528, L. 208/2015
	AA0040	A.1.A.2) da Regione o Prov. Aut. per quota F.S. regionale vincolato
	<b>AA0050</b>	<b>A.1.B) Contributi c/esercizio (extra fondo)</b>
	AA0060	A.1.B.1) da Regione o Prov. Aut. (extra fondo)
	AA0070	A.1.B.1.1) Contributi da Regione o Prov. Aut. (extra fondo) vincolati
	AA0080	A.1.B.1.2) Contributi da Regione o Prov. Aut. (extra fondo) - Risorse aggiuntive da bilancio regionale a titolo di copertura LEA
	AA0090	A.1.B.1.3) Contributi da Regione o Prov. Aut. (extra fondo) - Risorse aggiuntive da bilancio regionale a titolo di copertura extra LEA
	AA0100	A.1.B.1.4) Contributi da Regione o Prov. Aut. (extra fondo) - Altro
	AA0110	A.1.B.2) Contributi da Aziende sanitarie pubbliche della Regione o Prov. Aut. (extra fondo)
R	AA0120	A.1.B.2.1) Contributi da Aziende sanitarie pubbliche della Regione o Prov. Aut. (extra fondo) vincolati
R	AA0130	A.1.B.2.2) Contributi da Aziende sanitarie pubbliche della Regione o Prov. Aut. (extra fondo) altro
	AA0140	A.1.B.3) Contributi da Ministero della Salute e da altri soggetti pubblici (extra fondo)
	AA0141	A.1.B.3.1) Contributi da Ministero della Salute (extra fondo)
	AA0150	A.1.B.3.2) Contributi da altri soggetti pubblici (extra fondo) vincolati
	AA0160	A.1.B.3.3) Contributi da altri soggetti pubblici (extra fondo) L. 210/92
	AA0170	A.1.B.3.4) Contributi da altri soggetti pubblici (extra fondo) altro
	AA0171	A.1.B.3.5) Contributi da altri soggetti pubblici (extra fondo) - in attuazione dell'art. 79, comma 1 sexies lettera c), del D.L. 112/2008, convertito con legge 133/2008 e della legge 23 dicembre 2009 n. 191
	<b>AA0180</b>	<b>A.1.C) Contributi c/esercizio per ricerca</b>
	AA0190	A.1.C.1) Contributi da Ministero della Salute per ricerca corrente
	AA0200	A.1.C.2) Contributi da Ministero della Salute per ricerca finalizzata
	AA0210	A.1.C.3) Contributi da Regione ed altri soggetti pubblici per ricerca
	AA0220	A.1.C.4) Contributi da privati per ricerca
	<b>AA0230</b>	<b>A.1.D) Contributi c/esercizio da privati</b>
	<b>AA0240</b>	<b>A.2) Rettifica contributi c/esercizio per destinazione ad investimenti</b>
	AA0250	A.2.A) Rettifica contributi in c/esercizio per destinazione ad investimenti - da Regione o Prov. Aut. per quota F.S. regionale
	AA0260	A.2.B) Rettifica contributi in c/esercizio per destinazione ad investimenti - altri contributi

CE CONSUNTIVO 2021 "TOTALE"	di cui CE CONSUNTIVO 2021 - Codice "COVID"	Utilizzo Risorse assegnate con DL emergenziali anno 2020 accantonate al 31.12.2020	Risorse assegnate per l'anno 2021 a titolo di finanziamento corrente collegate ad interventi adottati per l'emergenza sanitaria con il decreto legge n. 34/2020, con la legge n. 178/2020, con il decreto legge n. 41/2021 e con il decreto legge n. 73/2021 ripartiti con separati provvedimenti e relativi costi sostenuti nel 2021.
Colonna 1	Colonna 2 = somma colonne 3 e 4	Colonna 3	Colonna 4
821.364.807,02	41.121.620,01	-	41.121.620,01
776.130.364,67	19.032.702,68	-	19.032.702,68
775.864.133,07	19.032.702,68	-	19.032.702,68
655.695.083,06	-	-	-
61.868.059,66	19.032.702,68	-	19.032.702,68
58.300.990,35	-	-	-
16.390.504,00	-	-	-
41.910.486,35	-	-	-
-	-	-	-
266.231,60	-	-	-
45.047.666,38	22.088.917,33	-	22.088.917,33
41.320.733,76	19.622.512,33	-	19.622.512,33
36.798.966,56	19.124.705,58	-	19.124.705,58
-	-	-	-
-	-	-	-
4.521.767,20	497.806,75	-	497.806,75
39.046,72	-	-	-
39.046,72	-	-	-
-	-	-	-
3.687.885,90	2.466.405,00	-	2.466.405,00
101.630,28	-	-	-
991.319,35	-	-	-
40.561,88	-	-	-
2.554.374,39	2.466.405,00	-	2.466.405,00
-	-	-	-
-	-	-	-
-	-	-	-
-	-	-	-
-	-	-	-
186.775,97	-	-	-
15.938,03	-	-	-
-	-	-	-
15.938,03	-	-	-

CE			CE CONSUNTIVO 2021 "TOTALE"	di cui CE CONSUNTIVO 2021 - Codice "COVID"	Utilizzo Risorse assegnate con DL emergenziali anno 2020 accantonate al 31.12.2020	asportati per l'emergenza sanitaria con il decreto legge n. 34/2020, con la legge n. 178/2020, con il decreto legge n.41/2021 e con il decreto legge n. 73/2021 ripartiti con separati provvedimenti e relativi costi sostenuti nel 2021.
Cons	CODICE	DESCRIZIONE	Colonna 1	Colonna 2 = somma colonne 3 e 4	Colonna 3	Colonna 4
	AA0270	A.3) Utilizzo fondi per quote inutilizzate contributi finalizzati e vincolati di esercizi precedenti	22.787.070,84	17.577.911,73	13.473.212,80	4.104.698,93
	AA0271	A.3.A) Utilizzo fondi per quote inutilizzate contributi di esercizi precedenti da Regione o Prov. Aut. per quota F.S. regionale indistinto finalizzato	13.473.212,80	13.473.212,80	13.473.212,80	
	AA0280	A.3.B) Utilizzo fondi per quote inutilizzate contributi di esercizi precedenti da Regione o Prov. Aut. per quota F.S. regionale vincolato	3.694.876,91	-		
	AA0290	A.3.C) Utilizzo fondi per quote inutilizzate contributi di esercizi precedenti da soggetti pubblici (extra fondo) vincolati	5.213.096,67	4.104.698,93		4.104.698,93
	AA0300	A.3.D) Utilizzo fondi per quote inutilizzate contributi di esercizi precedenti per ricerca	-	-		
	AA0310	A.3.E) Utilizzo fondi per quote inutilizzate contributi vincolati di esercizi precedenti da privati	405.884,46	-		
	AA0320	A.4) Ricavi per prestazioni sanitarie e sociosanitarie a rilevanza sanitaria	41.728.331,59	-		
	AA0330	A.4.A) Ricavi per prestazioni sanitarie e sociosanitarie a rilevanza sanitaria erogate a soggetti pubblici	27.879.445,36	-		
R	AA0340	A.4.A.1) Ricavi per prestaz. sanitarie e sociosanitarie a rilevanza sanitaria erogate ad Aziende sanitarie pubbliche della Regione	20.234.130,72	-		
R	AA0350	A.4.A.1.1) Prestazioni di ricovero	15.490.723,02	-		
R	AA0360	A.4.A.1.2) Prestazioni di specialistica ambulatoriale	3.722.676,73	-		
R	AA0361	A.4.A.1.3) Prestazioni di pronto soccorso non seguite da ricovero	-	-		
R	AA0370	A.4.A.1.4) Prestazioni di psichiatria residenziale e semiresidenziale	-	-		
R	AA0380	A.4.A.1.5) Prestazioni di File F	945.812,00	-		
R	AA0390	A.4.A.1.6) Prestazioni servizi MMG, PLS, Contin. assistenziale	-	-		
R	AA0400	A.4.A.1.7) Prestazioni servizi farmaceutica convenzionata	-	-		
R	AA0410	A.4.A.1.8) Prestazioni termali	-	-		
R	AA0420	A.4.A.1.9) Prestazioni trasporto ambulanze ed elisoccorso	-	-		
R	AA0421	A.4.A.1.10) Prestazioni assistenza integrativa	-	-		
R	AA0422	A.4.A.1.11) Prestazioni assistenza protesica	-	-		
R	AA0423	A.4.A.1.12) Prestazioni assistenza riabilitativa extraospedaliera	-	-		
R	AA0424	A.4.A.1.13) Ricavi per cessione di emocomponenti e cellule staminali	-	-		
R	AA0425	A.4.A.1.14) Prestazioni assistenza domiciliare integrata (ADI)	-	-		
R	AA0430	A.4.A.1.15) Altre prestazioni sanitarie e socio-sanitarie a rilevanza sanitaria	74.918,97	-		
	AA0440	A.4.A.2) Ricavi per prestaz. sanitarie e sociosanitarie a rilevanza sanitaria erogate ad altri soggetti pubblici	37.182,00	-		
	AA0450	A.4.A.3) Ricavi per prestaz. sanitarie e sociosanitarie a rilevanza sanitaria erogate a soggetti pubblici Extraregione	7.608.132,64	-		
S	AA0460	A.4.A.3.1) Prestazioni di ricovero	4.472.665,00	-		
S	AA0470	A.4.A.3.2) Prestazioni ambulatoriali	816.565,00	-		
S	AA0471	A.4.A.3.3) Prestazioni pronto soccorso non seguite da ricovero	-	-		
SS	AA0480	A.4.A.3.4) Prestazioni di psichiatria non soggetta a compensazione (resid. e semiresid.)	-	-		
S	AA0490	A.4.A.3.5) Prestazioni di File F	466.876,00	-		
S	AA0500	A.4.A.3.6) Prestazioni servizi MMG, PLS, Contin. assistenziale Extraregione	120.916,00	-		
S	AA0510	A.4.A.3.7) Prestazioni servizi farmaceutica convenzionata Extraregione	246.302,00	-		
S	AA0520	A.4.A.3.8) Prestazioni termali Extraregione	16.184,00	-		
S	AA0530	A.4.A.3.9) Prestazioni trasporto ambulanze ed elisoccorso Extraregione	-	-		
SS	AA0541	A.4.A.3.10) Prestazioni assistenza integrativa da pubblico (extraregione)	-	-		
SS	AA0542	A.4.A.3.11) Prestazioni assistenza protesica da pubblico (extraregione)	-	-		
S	AA0550	A.4.A.3.12) Ricavi per cessione di emocomponenti e cellule staminali Extraregione	-	-		
S	AA0560	A.4.A.3.13) Ricavi GSA per differenziale saldo mobilità interregionale	-	-		
S	AA0561	A.4.A.3.14) Altre prestazioni sanitarie e sociosanitarie a rilevanza sanitaria erogate a soggetti pubblici Extraregione	-	-		
SS	AA0570	A.4.A.3.15) Altre prestazioni sanitarie e sociosanitarie a rilevanza sanitaria non soggette a compensazione Extraregione	170.696,64	-		

CE			CE CONSUNTIVO 2021 "TOTALE"	di cui CE CONSUNTIVO 2021 - Codice "COVID"	Utilizzo Risorse assegnate con DL emergenziali anno 2020 accantonate al 31.12.2020	asportati per l'emergenza sanitaria con il decreto legge n. 34/2020, con la legge n. 178/2020, con il decreto legge n. 41/2021 e con il decreto legge n. 73/2021 ripartiti con separati provvedimenti e relativi costi sostenuti nel 2021.
Cons	CODICE	DESCRIZIONE	Colonna 1	Colonna 2 = somma colonne 3 e 4	Colonna 3	Colonna 4
SS	AA0580	A.4.A.3.15.A) Prestazioni di assistenza riabilitativa non soggette a compensazione Extraregione		-		
SS	AA0590	A.4.A.3.15.B) Altre prestazioni sanitarie e socio-sanitarie a rilevanza sanitaria non soggette a compensazione Extraregione	170.696,64	-		
	AA0600	A.4.A.3.16) Altre prestazioni sanitarie a rilevanza sanitaria - Mobilità attiva Internazionale	1.297.928,00	-		
R	AA0601	A.4.A.3.17) Altre prestazioni sanitarie a rilevanza sanitaria - Mobilità attiva Internazionale rilevata dalle AO, AOU, IRCCS.		-		
SS	AA0602	A.4.A.3.18) Altre prestazioni sanitarie e sociosanitarie a rilevanza sanitaria ad Aziende sanitarie e casse mutua estera - (fatturate direttamente)		-		
S	<b>AA0610</b>	<b>A.4.B) Ricavi per prestazioni sanitarie e sociosanitarie a rilevanza sanitaria erogate da privati v/residenti Extraregione in compensazione (mobilità attiva)</b>	2.534.757,00	-		
S	AA0620	A.4.B.1) Prestazioni di ricovero da priv. Extraregione in compensazione (mobilità attiva)	1.874.613,00	-		
S	AA0630	A.4.B.2) Prestazioni ambulatoriali da priv. Extraregione in compensazione (mobilità attiva)	660.144,00	-		
S	AA0631	A.4.B.3) Prestazioni di pronto soccorso non seguite da ricovero da priv. Extraregione in compensazione (mobilità attiva)		-		
S	AA0640	A.4.B.4) Prestazioni di File F da priv. Extraregione in compensazione (mobilità attiva)		-		
S	AA0650	A.4.B.5) Altre prestazioni sanitarie e sociosanitarie a rilevanza sanitaria erogate da privati v/residenti Extraregione in compensazione (mobilità attiva)		-		
	<b>AA0660</b>	<b>A.4.C) Ricavi per prestazioni sanitarie e sociosanitarie a rilevanza sanitaria erogate a privati</b>	4.356.157,12	-		
	<b>AA0670</b>	<b>A.4.D) Ricavi per prestazioni sanitarie erogate in regime di intramoenia</b>	6.957.972,11	-		
	AA0680	A.4.D.1) Ricavi per prestazioni sanitarie intramoenia - Area ospedaliera	579.088,55	-		
	AA0690	A.4.D.2) Ricavi per prestazioni sanitarie intramoenia - Area specialistica	6.172.624,72	-		
	AA0700	A.4.D.3) Ricavi per prestazioni sanitarie intramoenia - Area sanità pubblica	1.920,00	-		
	AA0710	A.4.D.4) Ricavi per prestazioni sanitarie intramoenia - Consulenze (ex art. 55 c.1 lett. c), d) ed ex art. 57-58)	80.040,84	-		
R	AA0720	A.4.D.5) Ricavi per prestazioni sanitarie intramoenia - Consulenze (ex art. 55 c.1 lett. c), d) ed ex art. 57-58) (Aziende sanitarie pubbliche della Regione)	99.298,00	-		
	AA0730	A.4.D.6) Ricavi per prestazioni sanitarie intramoenia - Altro	25.000,00	-		
R	AA0740	A.4.D.7) Ricavi per prestazioni sanitarie intramoenia - Altro (Aziende sanitarie pubbliche della Regione)		-		
	<b>AA0750</b>	<b>A.5) Concorsi, recuperi e rimborsi</b>	13.524.121,62	-		
	<b>AA0760</b>	<b>A.5.A) Rimborsi assicurativi</b>	299.964,55	-		
	<b>AA0770</b>	<b>A.5.B) Concorsi, recuperi e rimborsi da Regione</b>	471.778,82	-		
	AA0780	A.5.B.1) Rimborso degli oneri stipendiali del personale dell'azienda in posizione di comando presso la Regione	441.396,64	-		
	AA0790	A.5.B.2) Altri concorsi, recuperi e rimborsi da parte della Regione	30.382,18	-		
R	<b>AA0800</b>	<b>A.5.C) Concorsi, recuperi e rimborsi da Aziende sanitarie pubbliche della Regione</b>	808.777,27	-		
R	AA0810	A.5.C.1) Rimborso degli oneri stipendiali del personale dipendente dell'azienda in posizione di comando presso Aziende sanitarie pubbliche della Regione	104.563,22	-		
R	AA0820	A.5.C.2) Rimborsi per acquisto beni da parte di Aziende sanitarie pubbliche della Regione	510,00	-		
R	AA0830	A.5.C.3) Altri concorsi, recuperi e rimborsi da parte di Aziende sanitarie pubbliche della Regione	703.704,05	-		
R	AA0831	A.5.C.4) Altri concorsi, recuperi e rimborsi da parte della Regione - GSA		-		
	<b>AA0840</b>	<b>A.5.D) Concorsi, recuperi e rimborsi da altri soggetti pubblici</b>	1.846.389,63	-		
	AA0850	A.5.D.1) Rimborso degli oneri stipendiali del personale dipendente dell'azienda in posizione di comando presso altri soggetti pubblici	154.751,55	-		
	AA0860	A.5.D.2) Rimborsi per acquisto beni da parte di altri soggetti pubblici	-	-		
	AA0870	A.5.D.3) Altri concorsi, recuperi e rimborsi da parte di altri soggetti pubblici	1.691.638,08	-		

CE			CE CONSUNTIVO 2021 "TOTALE"	di cui CE CONSUNTIVO 2021 - Codice "COVID"	Utilizzo Risorse assegnate con DL emergenziali anno 2020 accantonate al 31.12.2020	asportati per l'emergenza sanitaria con il decreto legge n. 34/2020, con la legge n. 178/2020, con il decreto legge n.41/2021 e con il decreto legge n. 73/2021 ripartiti con separati provvedimenti e relativi costi sostenuti nel 2021.
Cons	CODICE	DESCRIZIONE	Colonna 1	Colonna 2 = somma colonne 3 e 4	Colonna 3	Colonna 4
	<b>AA0880</b>	<b>A.5.E) Concorsi, recuperi e rimborsi da privati</b>	10.097.211,35	-	-	-
	AA0890	A.5.E.1) Rimborso da aziende farmaceutiche per Pay back	9.304.204,13	-	-	-
	AA0900	A.5.E.1.1) Pay-back per il superamento del tetto della spesa farmaceutica territoriale		-	-	-
	AA0910	A.5.E.1.2) Pay-back per superamento del tetto della spesa farmaceutica ospedaliera	6.180.334,22	-	-	-
	AA0920	A.5.E.1.3) Ulteriore Pay-back	3.123.869,91	-	-	-
	AA0921	A.5.E.2) Rimborso per Pay back sui dispositivi medici	-	-	-	-
	AA0930	A.5.E.3) Altri concorsi, recuperi e rimborsi da privati	793.007,22	-	-	-
	<b>AA0940</b>	<b>A.6) Compartecipazione alla spesa per prestazioni sanitarie (Ticket)</b>	7.139.612,44	-	-	-
	AA0950	A.6.A) Compartecipazione alla spesa per prestazioni sanitarie - Ticket sulle prestazioni di specialistica ambulatoriale e APA-PAC	7.080.853,23	-	-	-
	AA0960	A.6.B) Compartecipazione alla spesa per prestazioni sanitarie - Ticket sul pronto soccorso	58.759,21	-	-	-
	AA0970	A.6.C) Compartecipazione alla spesa per prestazioni sanitarie (Ticket) - Altro		-	-	-
	<b>AA0980</b>	<b>A.7) Quota contributi c/capitale imputata all'esercizio</b>	25.744.730,58	-	-	-
	AA0990	A.7.A) Quota imputata all'esercizio dei finanziamenti per investimenti dallo Stato		-	-	-
	AA1000	A.7.B) Quota imputata all'esercizio dei finanziamenti per investimenti da Regione	19.755.855,78	-	-	-
	AA1010	A.7.C) Quota imputata all'esercizio dei finanziamenti per beni di prima dotazione	4.299.361,47	-	-	-
	AA1020	A.7.D) Quota imputata all'esercizio dei contributi in c/ esercizio FSR destinati ad investimenti	12.154,81	-	-	-
	AA1030	A.7.E) Quota imputata all'esercizio degli altri contributi in c/ esercizio destinati ad investimenti	335,42	-	-	-
	AA1040	A.7.F) Quota imputata all'esercizio di altre poste del patrimonio netto	1.677.023,10	-	-	-
	AA1050	A.8) Incrementi delle immobilizzazioni per lavori interni		-	-	-
	AA1060	A.9) Altri ricavi e proventi	984.979,69	-	-	-
	AA1070	A.9.A) Ricavi per prestazioni non sanitarie		-	-	-
	AA1080	A.9.B) Fitti attivi ed altri proventi da attività immobiliari	235.540,33	-	-	-
	AA1090	A.9.C) Altri proventi diversi	749.439,36	-	-	-
	<b>AZ9999</b>	<b>Totale valore della produzione (A)</b>	933.257.715,75	58.699.531,74	13.473.212,80	45.226.318,94
		<b>B) Costi della produzione</b>		-	-	-
	<b>BA0010</b>	<b>B.1) Acquisti di beni</b>	148.576.610,53	14.292.530,45	-	14.292.530,45
	<b>BA0020</b>	<b>B.1.A) Acquisti di beni sanitari</b>	143.410.562,23	12.664.795,44	-	12.664.795,44
	BA0030	B.1.A.1) Prodotti farmaceutici ed emoderivati	9.821.260,63	505.296,69	-	505.296,69
	BA0040	B.1.A.1.1) Medicinali con AIC, ad eccezione di vaccini, emoderivati di produzione regionale, ossigeno e altri gas medicali	8.168.360,59	68.601,99	-	68.601,99
	BA0050	B.1.A.1.2) Medicinali senza AIC	419.085,34	1.236,51	-	1.236,51
	BA0051	B.1.A.1.3) Ossigeno e altri gas medicali	1.233.814,70	435.458,19	-	435.458,19
	BA0060	B.1.A.1.4) Emoderivati di produzione regionale		-	-	-
R	BA0061	B.1.A.1.4.1) Emoderivati di produzione regionale da pubblico (Aziende sanitarie pubbliche della Regione) - Mobilità intraregionale		-	-	-
S	BA0062	B.1.A.1.4.2) Emoderivati di produzione regionale da pubblico (Aziende sanitarie pubbliche della Regione) - Mobilità extraregionale		-	-	-
	BA0063	B.1.A.1.4.3) Emoderivati di produzione regionale da altri soggetti		-	-	-
	BA0070	B.1.A.2) Sangue ed emocomponenti	9.612,00	-	-	-
R	BA0080	B.1.A.2.1) da pubblico (Aziende sanitarie pubbliche della Regione) - Mobilità intraregionale		-	-	-
S	BA0090	B.1.A.2.2) da pubblico (Aziende sanitarie pubbliche extra Regione) - Mobilità extraregionale	9.612,00	-	-	-
	BA0100	B.1.A.2.3) da altri soggetti		-	-	-
	BA0210	B.1.A.3) Dispositivi medici	39.469.572,15	5.934.623,48	-	5.934.623,48
	BA0220	B.1.A.3.1) Dispositivi medici	21.332.548,02	1.090.065,37	-	1.090.065,37
	BA0230	B.1.A.3.2) Dispositivi medici impiantabili attivi	3.368.222,72	-	-	-
	BA0240	B.1.A.3.3) Dispositivi medico diagnostici in vitro (IVD)	14.768.801,41	4.844.558,11	-	4.844.558,11
	BA0250	B.1.A.4) Prodotti dietetici	125.815,40	50,16	-	50,16



CE			CE CONSUNTIVO 2021 "TOTALE"	di cui CE CONSUNTIVO 2021 - Codice "COVID"	Utilizzo Risorse assegnate con DL emergenziali anno 2020 accantonate al 31.12.2020	asportati per l'emergenza sanitaria con il decreto legge n. 34/2020, con la legge n. 178/2020, con il decreto legge n.41/2021 e con il decreto legge n. 73/2021 ripartiti con separati provvedimenti e relativi costi sostenuti nel 2021.
Cons	CODICE	DESCRIZIONE	Colonna 1	Colonna 2 = somma colonne 3 e 4	Colonna 3	Colonna 4
	BA0260	B.1.A.5) Materiali per la profilassi (vaccini)	NF	58,65	-	
	BA0270	B.1.A.6) Prodotti chimici	NF	399.782,40	-	
	BA0280	B.1.A.7) Materiali e prodotti per uso veterinario	NF	2.202,64	-	
	BA0290	B.1.A.8) Altri beni e prodotti sanitari	NF	1.144.669,63	77.221,36	77.221,36
R	BA0300	B.1.A.9) Beni e prodotti sanitari da Aziende sanitarie pubbliche della Regione		92.437.588,73	6.147.603,75	6.147.603,75
R	BA0301	B.1.A.9.1) Prodotti farmaceutici ed emoderivati	NF	66.756.820,43	1.249.818,84	1.249.818,84
R	BA0303	B.1.A.9.3) Dispositivi medici	NF	20.505.177,97	4.700.937,09	4.700.937,09
R	BA0304	B.1.A.9.4) Prodotti dietetici	NF	804.060,38	41.128,05	41.128,05
R	BA0305	B.1.A.9.5) Materiali per la profilassi (vaccini)	NF	3.373.772,89	4.421,01	4.421,01
R	BA0306	B.1.A.9.6) Prodotti chimici	NF	-	-	
R	BA0307	B.1.A.9.7) Materiali e prodotti per uso veterinario	NF	9.971,39	-	
R	BA0308	B.1.A.9.8) Altri beni e prodotti sanitari	NF	987.785,67	151.298,76	151.298,76
	<b>BA0310</b>	<b>B.1.B) Acquisti di beni non sanitari</b>		5.166.048,30	1.627.735,01	1.627.735,01
	BA0320	B.1.B.1) Prodotti alimentari	NF	85.326,52	7.546,55	7.546,55
	BA0330	B.1.B.2) Materiali di guardaroba, di pulizia e di convivenza in genere	NF	616.655,38	252.708,48	252.708,48
	BA0340	B.1.B.3) Combustibili, carburanti e lubrificanti	NF	423.481,08	27.422,31	27.422,31
	BA0350	B.1.B.4) Supporti informatici e cancelleria	NF	642.878,29	39.074,07	39.074,07
	BA0360	B.1.B.5) Materiale per la manutenzione	NF	1.299.769,31	184.371,29	184.371,29
	BA0370	B.1.B.6) Altri beni e prodotti non sanitari	NF	136.299,04	30.352,96	30.352,96
R	BA0380	B.1.B.7) Beni e prodotti non sanitari da Aziende sanitarie pubbliche della Regione	NF	1.961.638,68	1.086.259,35	1.086.259,35
	<b>BA0390</b>	<b>B.2) Acquisti di servizi</b>		397.753.090,93	38.699.572,43	28.470.762,92
	<b>BA0400</b>	<b>B.2.A) Acquisti servizi sanitari</b>		320.796.819,13	28.116.881,68	17.888.468,86
	<b>BA0410</b>	<b>B.2.A.1) Acquisti servizi sanitari per medicina di base</b>		41.603.994,77	1.530.235,43	1.331.983,35
	BA0420	B.2.A.1.1) - da convenzione		41.480.490,77	1.530.235,43	1.331.983,35
	BA0430	B.2.A.1.1.A) Costi per assistenza MMG	NF	31.282.329,46	196.487,70	196.487,70
	BA0440	B.2.A.1.1.B) Costi per assistenza PLS	NF	5.081.951,94	1.764,38	1.764,38
	BA0450	B.2.A.1.1.C) Costi per assistenza Continuità assistenziale	NF	4.543.925,76	1.331.983,35	1.331.983,35
	BA0460	B.2.A.1.1.D) Altro (medicina dei servizi, psicologi, medici 118, ecc)	NF	572.283,61	-	
R	BA0470	B.2.A.1.2) - da pubblico (Aziende sanitarie pubbliche della Regione) - Mobilità intraregionale	NF	-	-	
S	BA0480	B.2.A.1.3) - da pubblico (Aziende sanitarie pubbliche Extraregione) - Mobilità extraregionale	NF	123.504,00	-	
	<b>BA0490</b>	<b>B.2.A.2) Acquisti servizi sanitari per farmaceutica</b>		49.329.030,76	-	
	BA0500	B.2.A.2.1) - da convenzione	NF	49.042.257,76	-	
R	BA0510	B.2.A.2.2) - da pubblico (Aziende sanitarie pubbliche della Regione)- Mobilità intraregionale	NF	-	-	
S	BA0520	B.2.A.2.3) - da pubblico (Extraregione)	NF	286.773,00	-	
	<b>BA0530</b>	<b>B.2.A.3) Acquisti servizi sanitari per assistenza specialistica ambulatoriale</b>		42.161.944,54	2.158.306,60	2.158.306,60
R	BA0540	B.2.A.3.1) - da pubblico (Aziende sanitarie pubbliche della Regione)	NF	12.654.697,31	177.225,00	177.225,00
R	BA0541	B.2.A.3.2) prestazioni di pronto soccorso non seguite da ricovero - da pubblico (Aziende sanitarie pubbliche della Regione)	NF	-	-	
	BA0550	B.2.A.3.3) - da pubblico (altri soggetti pubbl. della Regione)	NF	-	-	
	BA0551	B.2.A.3.4) prestazioni di pronto soccorso non seguite da ricovero - da pubblico (altri soggetti pubbl. della Regione)	NF	-	-	
S	BA0560	B.2.A.3.5) - da pubblico (Extraregione)	NF	4.080.484,00	-	
S	BA0561	B.2.A.3.6) prestazioni di pronto soccorso non seguite da ricovero - da pubblico (Extraregione)	NF	-	-	
	BA0570	B.2.A.3.7) - da privato - Medici SUMAI	NF	2.527.393,54	-	
	BA0580	B.2.A.3.8) - da privato	NF	22.800.430,69	1.981.081,60	1.981.081,60
	BA0590	B.2.A.3.8.A) Servizi sanitari per assistenza specialistica da IRCCS privati e Policlinici privati	NF	-	-	
	BA0591	B.2.A.3.8.B) Servizi sanitari per prestazioni di pronto soccorso non seguite da ricovero - da IRCCS privati e Policlinici privati	NF	-	-	
	BA0600	B.2.A.3.8.C) Servizi sanitari per assistenza specialistica da Ospedali Classificati privati	NF	-	-	
	BA0601	B.2.A.3.8.D) Servizi sanitari per prestazioni di pronto soccorso non seguite da ricovero - da Ospedali Classificati privati	NF	-	-	



CE			CE CONSUNTIVO 2021 "TOTALE"	di cui CE CONSUNTIVO 2021 - Codice "COVID"	Utilizzo Risorse assegnate con DL emergenziali anno 2020 accantonate al 31.12.2020	asportati per i emergenza sanitaria con il decreto legge n. 34/2020, con la legge n. 178/2020, con il decreto legge n.41/2021 e con il decreto legge n. 73/2021 ripartiti con separati provvedimenti e relativi costi sostenuti nel 2021.
Cons	CODICE	DESCRIZIONE	Colonna 1	Colonna 2 = somma colonne 3 e 4	Colonna 3	Colonna 4
	BA0610	B.2.A.3.8.E) Servizi sanitari per assistenza specialistica da Case di Cura private	NF	17.185.942,96	1.981.081,60	1.981.081,60
	BA0611	B.2.A.3.8.F) Servizi sanitari per prestazioni di pronto soccorso non seguite da ricovero - da Case di Cura private	NF	-	-	-
	BA0620	B.2.A.3.8.G) Servizi sanitari per assistenza specialistica da altri privati	NF	5.614.487,73	-	-
	BA0621	B.2.A.3.8.H) Servizi sanitari per prestazioni di pronto soccorso non seguite da ricovero - da altri privati	NF	-	-	-
	BA0630	B.2.A.3.9) - da privato per cittadini non residenti - Extraregione (mobilità attiva in compensazione)	NF	98.939,00	-	-
	BA0631	B.2.A.3.10) Servizi sanitari per prestazioni di pronto soccorso non seguite da ricovero - da privato per cittadini non residenti - Extraregione (mobilità attiva in compensazione)	NF	-	-	-
	<b>BA0640</b>	<b>B.2.A.4) Acquisti servizi sanitari per assistenza riabilitativa</b>		1.459.697,98	-	-
R	BA0650	B.2.A.4.1) - da pubblico (Aziende sanitarie pubbliche della Regione)	NF	-	-	-
	BA0660	B.2.A.4.2) - da pubblico (altri soggetti pubbl. della Regione)	NF	-	-	-
SS	BA0670	B.2.A.4.3) - da pubblico (Extraregione) non soggetti a compensazione	NF	-	-	-
	BA0680	B.2.A.4.4) - da privato (intraregionale)	NF	1.415.452,98	-	-
	BA0690	B.2.A.4.5) - da privato (extraregionale)	NF	44.245,00	-	-
	<b>BA0700</b>	<b>B.2.A.5) Acquisti servizi sanitari per assistenza integrativa</b>		11.977.321,88	70.651,35	70.651,35
R	BA0710	B.2.A.5.1) - da pubblico (Aziende sanitarie pubbliche della Regione)	NF	-	-	-
	BA0720	B.2.A.5.2) - da pubblico (altri soggetti pubbl. della Regione)	NF	-	-	-
S	BA0730	B.2.A.5.3) - da pubblico (Extraregione)	NF	-	-	-
	BA0740	B.2.A.5.4) - da privato	NF	11.977.321,88	70.651,35	70.651,35
	<b>BA0750</b>	<b>B.2.A.6) Acquisti servizi sanitari per assistenza protesica</b>		4.447.032,31	-	-
R	BA0760	B.2.A.6.1) - da pubblico (Aziende sanitarie pubbliche della Regione)	NF	-	-	-
	BA0770	B.2.A.6.2) - da pubblico (altri soggetti pubbl. della Regione)	NF	-	-	-
S	BA0780	B.2.A.6.3) - da pubblico (Extraregione)	NF	-	-	-
	BA0790	B.2.A.6.4) - da privato	NF	4.447.032,31	-	-
	<b>BA0800</b>	<b>B.2.A.7) Acquisti servizi sanitari per assistenza ospedaliera</b>		68.916.994,23	2.543.114,00	2.543.114,00
R	BA0810	B.2.A.7.1) - da pubblico (Aziende sanitarie pubbliche della Regione)	NF	31.094.176,12	-	-
	BA0820	B.2.A.7.2) - da pubblico (altri soggetti pubbl. della Regione)	NF	-	-	-
S	BA0830	B.2.A.7.3) - da pubblico (Extraregione)	NF	17.272.428,00	-	-
	BA0840	B.2.A.7.4) - da privato	NF	18.930.279,07	2.503.220,00	2.503.220,00
	BA0850	B.2.A.7.4.A) Servizi sanitari per assistenza ospedaliera da IRCCS privati e Policlinici privati	NF	-	-	-
	BA0860	B.2.A.7.4.B) Servizi sanitari per assistenza ospedaliera da Ospedali Classificati privati	NF	-	-	-
	BA0870	B.2.A.7.4.C) Servizi sanitari per assistenza ospedaliera da Case di Cura private	NF	18.930.279,07	2.503.220,00	2.503.220,00
	BA0880	B.2.A.7.4.D) Servizi sanitari per assistenza ospedaliera da altri privati	NF	-	-	-
	BA0890	B.2.A.7.5) - da privato per cittadini non residenti - Extraregione (mobilità attiva in compensazione)	NF	1.620.111,04	39.894,00	39.894,00
	<b>BA0900</b>	<b>B.2.A.8) Acquisto prestazioni di psichiatria residenziale e semiresidenziale</b>		6.687.685,63	-	-
R	BA0910	B.2.A.8.1) - da pubblico (Aziende sanitarie pubbliche della Regione)	NF	-	-	-
	BA0920	B.2.A.8.2) - da pubblico (altri soggetti pubbl. della Regione)	NF	-	-	-
SS	BA0930	B.2.A.8.3) - da pubblico (Extraregione) - non soggette a compensazione	NF	-	-	-
	BA0940	B.2.A.8.4) - da privato (intraregionale)	NF	6.490.393,05	-	-
	BA0950	B.2.A.8.5) - da privato (extraregionale)	NF	197.292,58	-	-
	<b>BA0960</b>	<b>B.2.A.9) Acquisto prestazioni di distribuzione farmaci File F</b>		8.006.382,95	-	-
R	BA0970	B.2.A.9.1) - da pubblico (Aziende sanitarie pubbliche della Regione) - Mobilità intraregionale	NF	3.592.810,00	-	-
	BA0980	B.2.A.9.2) - da pubblico (altri soggetti pubbl. della Regione)	NF	-	-	-
S	BA0990	B.2.A.9.3) - da pubblico (Extraregione)	NF	1.466.074,00	-	-
	BA1000	B.2.A.9.4) - da privato (intraregionale)	NF	2.947.498,95	-	-
	BA1010	B.2.A.9.5) - da privato (extraregionale)	NF	-	-	-
	BA1020	B.2.A.9.6) - da privato per cittadini non residenti - Extraregione (mobilità attiva in compensazione)	NF	-	-	-
	<b>BA1030</b>	<b>B.2.A.10) Acquisto prestazioni termali in convenzione</b>		567.874,53	-	-
R	BA1040	B.2.A.10.1) - da pubblico (Aziende sanitarie pubbliche della Regione) - Mobilità intraregionale	NF	-	-	-

CE			CE CONSUNTIVO 2021 "TOTALE"	di cui CE CONSUNTIVO 2021 - Codice "COVID"	Utilizzo Risorse assegnate con DL emergenziali anno 2020 accantonate al 31.12.2020	avocati per l'emergenza sanitaria con il decreto legge n. 34/2020, con la legge n. 178/2020, con il decreto legge n.41/2021 e con il decreto legge n. 73/2021 ripartiti con separati provvedimenti e relativi costi sostenuti nel 2021.
Cons	CODICE	DESCRIZIONE	Colonna 1	Colonna 2 = somma colonne 3 e 4	Colonna 3	Colonna 4
	BA1050	B.2.A.10.2) - da pubblico (altri soggetti pubbl. della Regione)				
S	BA1060	B.2.A.10.3) - da pubblico (Extraregione)	195.654,00			
	BA1070	B.2.A.10.4) - da privato	333.034,93			
	BA1080	B.2.A.10.5) - da privato per cittadini non residenti - Extraregione (mobilità attiva in compensazione)	39.185,60			
	<b>BA1090</b>	<b>B.2.A.11) Acquisto prestazioni di trasporto sanitario</b>	8.110.088,97	873.059,29		873.059,29
R	BA1100	B.2.A.11.1) - da pubblico (Aziende sanitarie pubbliche della Regione) - Mobilità intraregionale				
	BA1110	B.2.A.11.2) - da pubblico (altri soggetti pubbl. della Regione)				
S	BA1120	B.2.A.11.3) - da pubblico (Extraregione)	257.338,00			
	BA1130	B.2.A.11.4) - da privato	7.852.750,97	873.059,29		873.059,29
	<b>BA1140</b>	<b>B.2.A.12) Acquisto prestazioni Socio-Sanitarie a rilevanza sanitaria</b>	38.660.810,84	4.195.008,87	4.195.008,87	
R	BA1150	B.2.A.12.1) - da pubblico (Aziende sanitarie pubbliche della Regione) - Mobilità intraregionale	13.564,41			
R	BA1151	B.2.A.12.1.A) Assistenza domiciliare integrata (ADI)				
R	BA1152	B.2.A.12.1.B) Altre prestazioni socio-sanitarie a rilevanza sanitaria	13.564,41			
	BA1160	B.2.A.12.2) - da pubblico (altri soggetti pubblici della Regione)	12.202.714,52	648.383,02	648.383,02	
S	BA1161	B.2.A.12.3) - da pubblico (Extraregione) - Acquisto di Altre prestazioni sociosanitarie a rilevanza sanitaria erogate a soggetti pubblici Extraregione	83.669,00			
SS	BA1170	B.2.A.12.4) - da pubblico (Extraregione) non soggette a compensazione	425.187,84			
	BA1180	B.2.A.12.5) - da privato (intraregionale)	24.555.472,56	3.546.625,85	3.546.625,85	
	BA1190	B.2.A.12.6) - da privato (extraregionale)	1.380.202,51			
	<b>BA1200</b>	<b>B.2.A.13) Compartecipazione al personale per att. libero-prof. (intramoenia)</b>	5.579.659,94			
	BA1210	B.2.A.13.1) Compartecipazione al personale per att. libero professionale intramoenia - Area ospedaliera	296.233,93			
	BA1220	B.2.A.13.2) Compartecipazione al personale per att. libero professionale intramoenia - Area specialistica	4.036.679,94			
	BA1230	B.2.A.13.3) Compartecipazione al personale per att. libero professionale intramoenia - Area sanità pubblica	-			
	BA1240	B.2.A.13.4) Compartecipazione al personale per att. libero professionale intramoenia - Consulenze (ex art. 55 c.1 lett. c, d) ed ex Art. 57-58)	482.878,93			
R	BA1250	B.2.A.13.5) Compartecipazione al personale per att. libero professionale intramoenia - Consulenze (ex art. 55 c.1 lett. c, d) ed ex Art. 57-58) (Aziende sanitarie pubbliche della Regione)	-			
	BA1260	B.2.A.13.6) Compartecipazione al personale per att. libero professionale intramoenia - Altro	763.867,14			
R	BA1270	B.2.A.13.7) Compartecipazione al personale per att. libero professionale intramoenia - Altro (Aziende sanitarie pubbliche della Regione)				
	<b>BA1280</b>	<b>B.2.A.14) Rimborsi, assegni e contributi sanitari</b>	10.269.656,69	4.955.012,45		4.955.012,45
	BA1290	B.2.A.14.1) Contributi ad associazioni di volontariato	232.999,70			
	BA1300	B.2.A.14.2) Rimborsi per cure all'estero	125.776,46			
	BA1310	B.2.A.14.3) Contributi a società partecipate e/o enti dipendenti della Regione	-			
	BA1320	B.2.A.14.4) Contributo Legge 210/92	40.561,88			
	BA1330	B.2.A.14.5) Altri rimborsi, assegni e contributi	8.423.666,63	4.955.012,45		4.955.012,45
R	BA1340	B.2.A.14.6) Rimborsi, assegni e contributi v/Aziende sanitarie pubbliche della Regione	1.446.652,02			
R	BA1341	B.2.A.14.7) Rimborsi, assegni e contributi v/Regione - GSA				
	<b>BA1350</b>	<b>B.2.A.15) Consulenze, Collaborazioni, Interinale e altre prestazioni di lavoro sanitarie e sociosanitarie</b>	17.696.232,63	11.513.419,74		11.513.419,74
R	BA1360	B.2.A.15.1) Consulenze sanitarie e sociosanitarie da Aziende sanitarie pubbliche della Regione	59.172,89			
	BA1370	B.2.A.15.2) Consulenze sanitarie e sociosanitarie da terzi - Altri soggetti pubblici				
	BA1380	B.2.A.15.3) Consulenze, Collaborazioni, Interinale e altre prestazioni di lavoro sanitarie e sociosanitarie da privato	17.272.830,57	11.513.419,74		11.513.419,74
	BA1390	B.2.A.15.3.A) Consulenze sanitarie da privato - articolo 55, comma 2, CCNL 8 giugno 2000	1.621.010,93	1.621.010,93		1.621.010,93
	BA1400	B.2.A.15.3.B) Altre consulenze sanitarie e sociosanitarie da privato	1.548.890,25	1.491.647,75		1.491.647,75

CE			CE CONSUNTIVO 2021 "TOTALE"	di cui CE CONSUNTIVO 2021 - Codice "COVID"	Utilizzo Risorse assegnate con DL emergenziali anno 2020 accantonate al 31.12.2020	asportati per i emergenza sanitaria con il decreto legge n. 34/2020, con la legge n. 178/2020, con il decreto legge n. 41/2021 e con il decreto legge n. 73/2021 ripartiti con separati provvedimenti e relativi costi sostenuti nel 2021.
Cons	CODICE	DESCRIZIONE	Colonna 1	Colonna 2 = somma colonne 3 e 4	Colonna 3	Colonna 4
	BA1410	B.2.A.15.3.C) Collaborazioni coordinate e continuative sanitarie e sociosanitarie da privato	8.941.330,77	8.320.405,43		8.320.405,43
	BA1420	B.2.A.15.3.D) Indennità a personale universitario - area sanitaria	3.929.630,24	-		
	BA1430	B.2.A.15.3.E) Lavoro interinale - area sanitaria	131.584,67	71.775,02		71.775,02
	BA1440	B.2.A.15.3.F) Altre collaborazioni e prestazioni di lavoro - area sanitaria	1.100.383,71	8.580,61		8.580,61
	BA1450	B.2.A.15.4) Rimborso oneri stipendiali del personale sanitario in comando	364.229,17	-		
R	BA1460	B.2.A.15.4.A) Rimborso oneri stipendiali personale sanitario in comando da Aziende sanitarie pubbliche della Regione	164.833,45	-		
	BA1470	B.2.A.15.4.B) Rimborso oneri stipendiali personale sanitario in comando da Regioni, soggetti pubblici e da Università	12.293,39	-		
SS	BA1480	B.2.A.15.4.C) Rimborso oneri stipendiali personale sanitario in comando da aziende di altre Regioni (Extraregione)	187.102,33	-		
	BA1490	<b>B.2.A.16) Altri servizi sanitari e sociosanitari a rilevanza sanitaria</b>	5.322.410,48	278.073,95	-	278.073,95
R	BA1500	B.2.A.16.1) Altri servizi sanitari e sociosanitari a rilevanza sanitaria da pubblico - Aziende sanitarie pubbliche della Regione	74.490,00	-		
	BA1510	B.2.A.16.2) Altri servizi sanitari e sociosanitari a rilevanza sanitaria da pubblico - Altri soggetti pubblici della Regione	-	-		
SS	BA1520	B.2.A.16.3) Altri servizi sanitari e sociosanitari a rilevanza sanitaria da pubblico (Extraregione)	9.733,33	-		
	BA1530	B.2.A.16.4) Altri servizi sanitari da privato	3.994.110,15	278.073,95		278.073,95
	BA1540	B.2.A.16.5) Costi per servizi sanitari - Mobilità internazionale passiva	1.244.077,00	-		
R	BA1541	B.2.A.16.6) Costi per servizi sanitari - Mobilità internazionale passiva rilevata dalle ASL	-	-		
SS	BA1542	B.2.A.16.7) Costi per prestazioni sanitarie erogate da aziende sanitarie estere (fatturate direttamente)	-	-		
S	BA1550	<b>B.2.A.17) Costi GSA per differenziale saldo mobilità interregionale</b>	-	-		
	BA1560	<b>B.2.B) Acquisti di servizi non sanitari</b>	76.956.271,80	10.582.690,75	396,69	10.582.294,06
	BA1570	<b>B.2.B.1) Servizi non sanitari</b>	71.700.602,63	8.480.327,23	396,69	8.479.930,54
	BA1580	B.2.B.1.1) Lavanderia	7.114.870,01	998.569,20		998.569,20
	BA1590	B.2.B.1.2) Pulizia	11.796.726,19	1.767.791,49		1.767.791,49
	BA1600	B.2.B.1.3) Mensa	8.050.599,99	629.004,55	-	629.004,55
	BA1601	B.2.B.1.3.A) Mensa dipendenti	3.810.274,74	134.853,63		134.853,63
	BA1602	B.2.B.1.3.B) Mensa degenti	4.240.325,25	494.150,92		494.150,92
	BA1610	B.2.B.1.4) Riscaldamento	10.890.899,95	1.289.290,80		1.289.290,80
	BA1620	B.2.B.1.5) Servizi di assistenza informatica	556.916,82	93.915,58		93.915,58
	BA1630	B.2.B.1.6) Servizi trasporti (non sanitari)	3.540.269,54	206.936,48		206.936,48
	BA1640	B.2.B.1.7) Smaltimento rifiuti	4.022.275,84	817.603,20		817.603,20
	BA1650	B.2.B.1.8) Utenze telefoniche	339.712,13	494,11		494,11
	BA1660	B.2.B.1.9) Utenze elettricità	9.864.144,32	479.355,89		479.355,89
	BA1670	B.2.B.1.10) Altre utenze	1.639.871,02	20.264,79	396,69	19.868,10
	BA1680	B.2.B.1.11) Premi di assicurazione	799.565,13	-	-	-
	BA1690	B.2.B.1.11.A) Premi di assicurazione - R.C. Professionale	-	-		
	BA1700	B.2.B.1.11.B) Premi di assicurazione - Altri premi assicurativi	799.565,13	-		
	BA1710	B.2.B.1.12) Altri servizi non sanitari	13.084.751,69	2.177.101,14	-	2.177.101,14
R	BA1720	B.2.B.1.12.A) Altri servizi non sanitari da pubblico (Aziende sanitarie pubbliche della Regione)	2.218.015,00	438.194,00		438.194,00
	BA1730	B.2.B.1.12.B) Altri servizi non sanitari da altri soggetti pubblici	12.545,66	-		
	BA1740	B.2.B.1.12.C) Altri servizi non sanitari da privato	10.854.191,03	1.738.907,14		1.738.907,14
	BA1750	<b>B.2.B.2) Consulenze, Collaborazioni, Interinale e altre prestazioni di lavoro non sanitarie</b>	4.864.267,48	2.101.473,52	-	2.101.473,52
R	BA1760	B.2.B.2.1) Consulenze non sanitarie da Aziende sanitarie pubbliche della Regione	-	-		
	BA1770	B.2.B.2.2) Consulenze non sanitarie da Terzi - Altri soggetti pubblici	-	-		
	BA1780	B.2.B.2.3) Consulenze, Collaborazioni, Interinale e altre prestazioni di lavoro non sanitarie da privato	4.864.267,48	2.101.473,52	-	2.101.473,52
	BA1790	B.2.B.2.3.A) Consulenze non sanitarie da privato	249.360,57	-		
	BA1800	B.2.B.2.3.B) Collaborazioni coordinate e continuative non sanitarie da privato	44.138,60	-		
	BA1810	B.2.B.2.3.C) Indennità a personale universitario - area non sanitaria	-	-		
	BA1820	B.2.B.2.3.D) Lavoro interinale - area non sanitaria	4.442.124,53	2.101.473,52		2.101.473,52
	BA1830	B.2.B.2.3.E) Altre collaborazioni e prestazioni di lavoro - area non sanitaria	128.643,78	-		

CE			CE CONSUNTIVO 2021 "TOTALE"	di cui CE CONSUNTIVO 2021 - Codice "COVID"	Utilizzo Risorse assegnate con DL emergenziali anno 2020 accantonate al 31.12.2020	avocati per l'emergenza sanitaria con il decreto legge n. 34/2020, con la legge n. 178/2020, con il decreto legge n.41/2021 e con il decreto legge n. 73/2021 ripartiti con separati provvedimenti e relativi costi sostenuti nel 2021.
Cons	CODICE	DESCRIZIONE	Colonna 1	Colonna 2 = somma colonne 3 e 4	Colonna 3	Colonna 4
	BA1831	B.2.B.2.3.F) Altre Consulenze non sanitarie da privato - in attuazione dell'art.79, comma 1 sexies lettera c), del D.L. 112/2008, convertito con legge 133/2008 e della legge 23 dicembre 2009 n. 191.	NF	-	-	-
	BA1840	B.2.B.2.4) Rimborsio oneri stipendiali del personale non sanitario in comando		-	-	-
R	BA1850	B.2.B.2.4.A) Rimborsio oneri stipendiali personale non sanitario in comando da Aziende sanitarie pubbliche della Regione	NF	-	-	-
	BA1860	B.2.B.2.4.B) Rimborsio oneri stipendiali personale non sanitario in comando da Regione, soggetti pubblici e da Università	NF	-	-	-
SS	BA1870	B.2.B.2.4.C) Rimborsio oneri stipendiali personale non sanitario in comando da aziende di altre Regioni (Extraregione)	NF	-	-	-
	BA1880	<b>B.2.B.3) Formazione (esternalizzata e non)</b>		391.401,69	890,00	890,00
	BA1890	B.2.B.3.1) Formazione (esternalizzata e non) da pubblico	NF	3.360,00	-	-
	BA1900	B.2.B.3.2) Formazione (esternalizzata e non) da privato	NF	388.041,69	890,00	890,00
	BA1910	<b>B.3) Manutenzione e riparazione (ordinaria esternalizzata)</b>		15.779.534,33	458.067,25	458.067,25
	BA1920	<b>B.3.A) Manutenzione e riparazione ai fabbricati e loro pertinenze</b>	NF	974.512,39	197.995,46	197.995,46
	BA1930	<b>B.3.B) Manutenzione e riparazione agli impianti e macchinari</b>	NF	5.951.624,13	184.387,22	184.387,22
	BA1940	<b>B.3.C) Manutenzione e riparazione alle attrezzature sanitarie e scientifiche</b>	NF	6.182.656,64	48.300,41	48.300,41
	BA1950	<b>B.3.D) Manutenzione e riparazione ai mobili e arredi</b>	NF	114.406,81	-	-
	BA1960	<b>B.3.E) Manutenzione e riparazione agli automezzi</b>	NF	457.361,36	26.871,76	26.871,76
	BA1970	<b>B.3.F) Altre manutenzioni e riparazioni</b>	NF	2.098.973,00	512,40	512,40
R	BA1980	<b>B.3.G) Manutenzioni e riparazioni da Aziende sanitarie pubbliche della Regione</b>	NF	-	-	-
	BA1990	<b>B.4) Godimento di beni di terzi</b>		4.438.531,59	795.031,85	31.173,41
	BA2000	<b>B.4.A) Fitti passivi</b>	NF	519.151,54	150.000,00	150.000,00
	BA2010	<b>B.4.B) Canoni di noleggio</b>		3.919.380,05	645.031,85	31.173,41
	BA2020	B.4.B.1) Canoni di noleggio - area sanitaria	NF	2.175.808,56	122.112,50	122.112,50
	BA2030	B.4.B.2) Canoni di noleggio - area non sanitaria	NF	1.743.571,49	522.919,35	31.173,41
	BA2040	<b>B.4.C) Canoni di leasing</b>		-	-	-
	BA2050	B.4.C.1) Canoni di leasing - area sanitaria	NF	-	-	-
	BA2060	B.4.C.2) Canoni di leasing - area non sanitaria	NF	-	-	-
	BA2061	<b>B.4.D) Canoni di project financing</b>	NF	-	-	-
R	BA2070	<b>B.4.E) Locazioni e noleggi da Aziende sanitarie pubbliche della Regione</b>	NF	-	-	-
	BA2080	<b>Totale Costo del personale</b>		311.308.464,93	19.493.936,94	19.493.936,94
	BA2090	<b>B.5) Personale del ruolo sanitario</b>		245.435.539,28	15.999.567,29	15.999.567,29
	BA2100	<b>B.5.A) Costo del personale dirigente ruolo sanitario</b>		102.936.305,35	4.624.862,17	4.624.862,17
	BA2110	B.5.A.1) Costo del personale dirigente medico		91.685.382,17	4.326.343,30	4.326.343,30
	BA2120	B.5.A.1.1) Costo del personale dirigente medico - tempo indeterminato	NF	87.063.918,74	2.206.890,42	2.206.890,42
	BA2130	B.5.A.1.2) Costo del personale dirigente medico - tempo determinato	NF	4.621.463,43	2.119.452,88	2.119.452,88
	BA2140	B.5.A.1.3) Costo del personale dirigente medico - altro	NF	-	-	-
	BA2150	B.5.A.2) Costo del personale dirigente non medico		11.250.923,18	298.518,87	298.518,87
	BA2160	B.5.A.2.1) Costo del personale dirigente non medico - tempo indeterminato	NF	10.852.814,59	42.260,47	42.260,47
	BA2170	B.5.A.2.2) Costo del personale dirigente non medico - tempo determinato	NF	398.108,59	256.258,40	256.258,40
	BA2180	B.5.A.2.3) Costo del personale dirigente non medico - altro	NF	-	-	-
	BA2190	<b>B.5.B) Costo del personale comparto ruolo sanitario</b>		142.499.233,93	11.374.705,12	11.374.705,12
	BA2200	B.5.B.1) Costo del personale comparto ruolo sanitario - tempo indeterminato	NF	132.562.210,11	4.687.839,87	4.687.839,87
	BA2210	B.5.B.2) Costo del personale comparto ruolo sanitario - tempo determinato	NF	9.937.023,82	6.686.865,25	6.686.865,25
	BA2220	B.5.B.3) Costo del personale comparto ruolo sanitario - altro	NF	-	-	-
	BA2230	<b>B.6) Personale del ruolo professionale</b>		1.242.287,33	-	-
	BA2240	<b>B.6.A) Costo del personale dirigente ruolo professionale</b>		1.242.287,33	-	-
	BA2250	B.6.A.1) Costo del personale dirigente ruolo professionale - tempo indeterminato	NF	1.034.093,58	-	-
	BA2260	B.6.A.2) Costo del personale dirigente ruolo professionale - tempo determinato	NF	208.193,75	-	-
	BA2270	B.6.A.3) Costo del personale dirigente ruolo professionale - altro	NF	-	-	-
	BA2280	<b>B.6.B) Costo del personale comparto ruolo professionale</b>		-	-	-
	BA2290	B.6.B.1) Costo del personale comparto ruolo professionale - tempo indeterminato	NF	-	-	-
	BA2300	B.6.B.2) Costo del personale comparto ruolo professionale - tempo determinato	NF	-	-	-
	BA2310	B.6.B.3) Costo del personale comparto ruolo professionale - altro	NF	-	-	-
	BA2320	<b>B.7) Personale del ruolo tecnico</b>		47.730.826,32	3.494.369,65	3.494.369,65
	BA2330	<b>B.7.A) Costo del personale dirigente ruolo tecnico</b>		181.227,30	-	-

CE			CE CONSUNTIVO 2021 "TOTALE"	di cui CE CONSUNTIVO 2021 - Codice "COVID"	Utilizzo Risorse assegnate con DL emergenziali anno 2020 accantonate al 31.12.2020	avocati per l'emergenza sanitaria con il decreto legge n. 34/2020, con la legge n. 178/2020, con il decreto legge n. 41/2021 e con il decreto legge n. 73/2021 ripartiti con separati provvedimenti e relativi costi sostenuti nel 2021.
Cons	CODICE	DESCRIZIONE	Colonna 1	Colonna 2 = somma colonne 3 e 4	Colonna 3	Colonna 4
	BA2340	B.7.A.1) Costo del personale dirigente ruolo tecnico - tempo indeterminato	NF	132.286,91	-	
	BA2350	B.7.A.2) Costo del personale dirigente ruolo tecnico - tempo determinato	NF	48.940,39	-	
	BA2360	B.7.A.3) Costo del personale dirigente ruolo tecnico - altro	NF	-	-	
	<b>BA2370</b>	<b>B.7.B) Costo del personale comparto ruolo tecnico</b>		47.549.599,02	3.494.369,65	3.494.369,65
	BA2380	B.7.B.1) Costo del personale comparto ruolo tecnico - tempo indeterminato	NF	42.388.664,03	150.022,68	150.022,68
	BA2390	B.7.B.2) Costo del personale comparto ruolo tecnico - tempo determinato	NF	5.160.934,99	3.344.346,97	3.344.346,97
	BA2400	B.7.B.3) Costo del personale comparto ruolo tecnico - altro	NF	-	-	-
	<b>BA2410</b>	<b>B.8) Personale del ruolo amministrativo</b>		16.899.812,00	-	-
	<b>BA2420</b>	<b>B.8.A) Costo del personale dirigente ruolo amministrativo</b>		1.980.026,50	-	-
	BA2430	B.8.A.1) Costo del personale dirigente ruolo amministrativo - tempo indeterminato	NF	1.931.518,62	-	-
	BA2440	B.8.A.2) Costo del personale dirigente ruolo amministrativo - tempo determinato	NF	48.507,88	-	-
	BA2450	B.8.A.3) Costo del personale dirigente ruolo amministrativo - altro	NF	-	-	-
	<b>BA2460</b>	<b>B.8.B) Costo del personale comparto ruolo amministrativo</b>		14.919.785,50	-	-
	BA2470	B.8.B.1) Costo del personale comparto ruolo amministrativo - tempo indeterminato	NF	13.515.023,44	-	-
	BA2480	B.8.B.2) Costo del personale comparto ruolo amministrativo - tempo determinato	NF	1.404.762,06	-	-
	BA2490	B.8.B.3) Costo del personale comparto ruolo amministrativo - altro	NF	-	-	-
	<b>BA2500</b>	<b>B.9) Oneri diversi di gestione</b>		2.299.537,86	3.145,57	3.145,57
	<b>BA2510</b>	<b>B.9.A) Imposte e tasse (escluso IRAP e IRES)</b>	NF	1.368.936,59	3.145,57	3.145,57
	<b>BA2520</b>	<b>B.9.B) Perdite su crediti</b>	NF	-	-	-
	<b>BA2530</b>	<b>B.9.C) Altri oneri diversi di gestione</b>		930.601,27	-	-
	BA2540	B.9.C.1) Indennità, rimborso spese e oneri sociali per gli Organi Direttivi e Collegio Sindacale	NF	815.651,87	-	-
	BA2550	B.9.C.2) Altri oneri diversi di gestione	NF	114.949,40	-	-
R	BA2551	B.9.C.3) Altri oneri diversi di gestione da Aziende sanitarie pubbliche della Regione	NF	-	-	-
	BA2552	B.9.C.4) Altri oneri diversi di gestione - per Autoassicurazione	NF	-	-	-
	<b>BA2560</b>	<b>Totale Ammortamenti</b>		26.172.198,64	-	-
	<b>BA2570</b>	<b>B.10) Ammortamenti delle immobilizzazioni immateriali</b>	NF	224.109,69	-	-
	<b>BA2580</b>	<b>B.11) Ammortamenti delle immobilizzazioni materiali</b>		25.948.088,95	-	-
	<b>BA2590</b>	<b>B.11.A) Ammortamento dei fabbricati</b>		16.006.548,39	-	-
	BA2600	B.11.A.1) Ammortamenti fabbricati non strumentali (disponibili)	NF	81.243,01	-	-
	BA2610	B.11.A.2) Ammortamenti fabbricati strumentali (indisponibili)	NF	15.925.305,38	-	-
	<b>BA2620</b>	<b>B.11.B) Ammortamenti delle altre immobilizzazioni materiali</b>	NF	9.941.540,56	-	-
	<b>BA2630</b>	<b>B.12) Svalutazione delle immobilizzazioni e dei crediti</b>		394.376,03	-	-
	<b>BA2640</b>	<b>B.12.A) Svalutazione delle immobilizzazioni immateriali e materiali</b>	NF	-	-	-
	<b>BA2650</b>	<b>B.12.B) Svalutazione dei crediti</b>	NF	394.376,03	-	-
	<b>BA2660</b>	<b>B.13) Variazione delle rimanenze</b>		540.016,61	-	-
	<b>BA2670</b>	<b>B.13.A) Variazione rimanenze sanitarie</b>		530.010,88	-	-
	BA2671	B.13.A.1) Prodotti farmaceutici ed emoderivati	NF	119.748,68	-	-
	BA2672	B.13.A.2) Sangue ed emocomponenti	NF	-	-	-
	BA2673	B.13.A.3) Dispositivi medici	NF	395.476,55	-	-
	BA2674	B.13.A.4) Prodotti dietetici	NF	7.302,68	-	-
	BA2675	B.13.A.5) Materiali per la profilassi (vaccini)	NF	-	-	-
	BA2676	B.13.A.6) Prodotti chimici	NF	3.250,73	-	-
	BA2677	B.13.A.7) Materiali e prodotti per uso veterinario	NF	35,79	-	-
	BA2678	B.13.A.8) Altri beni e prodotti sanitari	NF	18.873,39	-	-
	<b>BA2680</b>	<b>B.13.B) Variazione rimanenze non sanitarie</b>		10.005,73	-	-
	BA2681	B.13.B.1) Prodotti alimentari	NF	241,32	-	-
	BA2682	B.13.B.2) Materiali di guardaroba, di pulizia, e di convivenza in genere	NF	9.392,49	-	-
	BA2683	B.13.B.3) Combustibili, carburanti e lubrificanti	NF	-	-	-
	BA2684	B.13.B.4) Supporti informatici e cancelleria	NF	12.356,30	-	-
	BA2685	B.13.B.5) Materiale per la manutenzione	NF	2.941,90	-	-
	BA2686	B.13.B.6) Altri beni e prodotti non sanitari	NF	14.443,64	-	-
	<b>BA2690</b>	<b>B.14) Accantonamenti dell'esercizio</b>		39.477.657,94	8.808.092,33	3.210.084,31
	<b>BA2700</b>	<b>B.14.A) Accantonamenti per rischi</b>		5.632.080,18	3.738.822,50	528.738,19
	BA2710	B.14.A.1) Accantonamenti per cause civili ed oneri processuali	NF	783.257,68	200.000,00	200.000,00
	BA2720	B.14.A.2) Accantonamenti per contenzioso personale dipendente	NF	1.310.000,00	-	-



CE			CE CONSUNTIVO 2021 "TOTALE"	di cui CE CONSUNTIVO 2021 - Codice "COVID"	Utilizzo Risorse assegnate con DL emergenziali anno 2020 accantonate al 31.12.2020	asportati per i emergenza sanitaria con il decreto legge n. 34/2020, con la legge n. 178/2020, con il decreto legge n.41/2021 e con il decreto legge n. 73/2021 ripartiti con separati provvedimenti e relativi costi sostenuti nel 2021.
Cons	CODICE	DESCRIZIONE	Colonna 1	Colonna 2 = somma colonne 3 e 4	Colonna 3	Colonna 4
	BA2730	B.14.A.3) Accantonamenti per rischi connessi all'acquisto di prestazioni sanitarie da privato	NF	3.210.084,31	3.210.084,31	3.210.084,31
	BA2740	B.14.A.4) Accantonamenti per copertura diretta dei rischi (autoassicurazione)	NF	-	-	
	BA2741	B.14.A.5) Accantonamenti per franchigia assicurativa	NF	-	-	
	BA2750	B.14.A.6) Altri accantonamenti per rischi	NF	328.738,19	328.738,19	328.738,19
	BA2751	B.14.A.7) Altri accantonamenti per interessi di mora	NF	-	-	
	<b>BA2760</b>	<b>B.14.B) Accantonamenti per premio di operosità (SUMAI)</b>	NF	189.043,53	-	
	<b>BA2770</b>	<b>B.14.C) Accantonamenti per quote inutilizzate di contributi finalizzati e vincolati</b>		18.157.556,05	5.057.155,03	5.057.155,03
	BA2771	B.14.C.1) Accantonamenti per quote inutilizzate contributi da Regione e Prov. Aut. per quota F.S. indistinto finalizzato	NF	1.022.633,00	1.022.633,00	1.022.633,00
	BA2780	B.14.C.2) Accantonamenti per quote inutilizzate contributi da Regione e Prov. Aut. per quota F.S. vincolato	NF	-	-	
	BA2790	B.14.C.3) Accantonamenti per quote inutilizzate contributi da soggetti pubblici (extra fondo) vincolati	NF	9.701.353,47	4.034.522,03	4.034.522,03
	BA2800	B.14.C.4) Accantonamenti per quote inutilizzate contributi da soggetti pubblici per ricerca	NF	-	-	
	BA2810	B.14.C.5) Accantonamenti per quote inutilizzate contributi vincolati da privati	NF	7.433.569,58	-	
	BA2811	B.14.C.6) Accantonamenti per quote inutilizzate contributi da soggetti privati per ricerca	NF	-	-	
	<b>BA2820</b>	<b>B.14.D) Altri accantonamenti</b>		15.498.978,18	12.114,80	12.114,80
	BA2840	B.14.D.1) Acc. Rinnovi convenzioni MMG/PLS/MCA	NF	1.926.345,86	-	
	BA2850	B.14.D.2) Acc. Rinnovi convenzioni Medici Sumai	NF	115.372,61	-	
	BA2860	B.14.D.3) Acc. Rinnovi contratt.: dirigenza medica	NF	3.121.045,92	-	
	BA2870	B.14.D.4) Acc. Rinnovi contratt.: dirigenza non medica	NF	579.009,84	-	
	BA2880	B.14.D.5) Acc. Rinnovi contratt.: comparto	NF	9.344.372,23	-	
	BA2881	B.14.D.6) Acc. per Trattamento di fine rapporto dipendenti	NF	-	-	
	BA2882	B.14.D.7) Acc. per Trattamenti di quiescenza e simili	NF	-	-	
	BA2883	B.14.D.8) Acc. per Fondi integrativi pensione	NF	-	-	
	BA2884	B.14.D.9) Acc. Incentivi funzioni tecniche art. 113 D.lgs 50/2016	NF	96.002,02	-	
	BA2890	B.14.D.10) Altri accantonamenti	NF	316.829,70	12.114,80	12.114,80
	<b>BZ9999</b>	<b>Totale costi della produzione (B)</b>		946.740.019,39	82.550.376,82	13.473.212,80
		<b>C) Proventi e oneri finanziari</b>	NF	-	-	-
	<b>CA0010</b>	<b>C.1) Interessi attivi</b>		0,04	-	-
	<b>CA0020</b>	<b>C.1.A) Interessi attivi su c/tesoreria unica</b>	NF	0,04	-	-
	<b>CA0030</b>	<b>C.1.B) Interessi attivi su c/c postali e bancari</b>	NF	-	-	-
	<b>CA0040</b>	<b>C.1.C) Altri interessi attivi</b>	NF	-	-	-
	<b>CA0050</b>	<b>C.2) Altri proventi</b>		-	-	-
	<b>CA0060</b>	<b>C.2.A) Proventi da partecipazioni</b>	NF	-	-	-
	<b>CA0070</b>	<b>C.2.B) Proventi finanziari da crediti iscritti nelle immobilizzazioni</b>	NF	-	-	-
	<b>CA0080</b>	<b>C.2.C) Proventi finanziari da titoli iscritti nelle immobilizzazioni</b>	NF	-	-	-
	<b>CA0090</b>	<b>C.2.D) Altri proventi finanziari diversi dai precedenti</b>	NF	-	-	-
	<b>CA0100</b>	<b>C.2.E) Utili su cambi</b>	NF	-	-	-
	<b>CA0110</b>	<b>C.3) Interessi passivi</b>		43.926,73	-	-
	<b>CA0120</b>	<b>C.3.A) Interessi passivi su anticipazioni di cassa</b>	NF	-	-	-
	<b>CA0130</b>	<b>C.3.B) Interessi passivi su mutui</b>	NF	-	-	-
	<b>CA0140</b>	<b>C.3.C) Altri interessi passivi</b>	NF	43.926,73	-	-
	<b>CA0150</b>	<b>C.4) Altri oneri</b>		-	-	-
	<b>CA0160</b>	<b>C.4.A) Altri oneri finanziari</b>	NF	-	-	-
	<b>CA0170</b>	<b>C.4.B) Perdite su cambi</b>	NF	-	-	-
	<b>CZ9999</b>	<b>Totale proventi e oneri finanziari (C)</b>		43.926,69	-	-
		<b>D) Rettifiche di valore di attività finanziarie</b>	NF	-	-	-
	<b>DA0010</b>	<b>D.1) Rivalutazioni</b>	NF	-	-	-
	<b>DA0020</b>	<b>D.2) Svalutazioni</b>	NF	-	-	-
	<b>DZ9999</b>	<b>Totale rettifiche di valore di attività finanziarie (D)</b>		-	-	-
		<b>E) Proventi e oneri straordinari</b>	NF	-	-	-
	<b>EA0010</b>	<b>E.1) Proventi straordinari</b>		40.415.206,71	25.867.329,46	25.867.329,46
	<b>EA0020</b>	<b>E.1.A) Plusvalenze</b>	NF	1.201,47	-	-
	<b>EA0030</b>	<b>E.1.B) Altri proventi straordinari</b>		40.414.005,24	25.867.329,46	25.867.329,46

CE			CE CONSUNTIVO 2021 "TOTALE"	di cui CE CONSUNTIVO 2021 - Codice "COVID"	Utilizzo Risorse assegnate con DL emergenziali anno 2020 accantonate al 31.12.2020	asportati per l'emergenza sanitaria con il decreto legge n. 34/2020, con la legge n. 178/2020, con il decreto legge n.41/2021 e con il decreto legge n. 73/2021 ripartiti con separati provvedimenti e relativi costi sostenuti nel 2021.
Cons	CODICE	DESCRIZIONE	Colonna 1	Colonna 2 = somma colonne 3 e 4	Colonna 3	Colonna 4
	EA0040	E.1.B.1) Proventi da donazioni e liberalità diverse	NF	128.654,07	55.000,00	55.000,00
	EA0050	E.1.B.2) Sopravvenienze attive		28.550.551,48	25.684.284,25	25.684.284,25
	EA0051	E.1.B.2.1) Sopravvenienze attive per quote F.S. vincolato	NF	11.903.185,13	11.903.185,13	11.903.185,13
R	EA0060	E.1.B.2.2) Sopravvenienze attive v/Aziende sanitarie pubbliche della Regione	NF	18.386,27	714,00	714,00
	EA0070	E.1.B.2.3) Sopravvenienze attive v/terzi		16.628.980,08	13.780.385,12	13.780.385,12
S	EA0080	E.1.B.2.3.A) Sopravvenienze attive v/terzi relative alla mobilità extraregionale	NF	57.136,40	-	-
	EA0090	E.1.B.2.3.B) Sopravvenienze attive v/terzi relative al personale	NF	36.742,02	-	-
	EA0100	E.1.B.2.3.C) Sopravvenienze attive v/terzi relative alle convenzioni con medici di base	NF	22.203,26	-	-
	EA0110	E.1.B.2.3.D) Sopravvenienze attive v/terzi relative alle convenzioni per la specialistica	NF	27.594,52	-	-
	EA0120	E.1.B.2.3.E) Sopravvenienze attive v/terzi relative all'acquisto prestaz. sanitarie da operatori accreditati	NF	122.376,50	-	-
	EA0130	E.1.B.2.3.F) Sopravvenienze attive v/terzi relative all'acquisto di beni e servizi	NF	1.836.489,85	17.519,40	17.519,40
	EA0140	E.1.B.2.3.G) Altre sopravvenienze attive v/terzi	NF	14.526.437,53	13.762.865,72	13.762.865,72
	EA0150	E.1.B.3) Insussistenze attive		11.732.743,63	128.045,21	128.045,21
R	EA0160	E.1.B.3.1) Insussistenze attive v/Aziende sanitarie pubbliche della Regione	NF	-	-	-
	EA0170	E.1.B.3.2) Insussistenze attive v/terzi		11.732.743,63	128.045,21	128.045,21
S	EA0180	E.1.B.3.2.A) Insussistenze attive v/terzi relative alla mobilità extraregionale	NF	119.198,97	-	-
	EA0190	E.1.B.3.2.B) Insussistenze attive v/terzi relative al personale	NF	4.985.329,30	-	-
	EA0200	E.1.B.3.2.C) Insussistenze attive v/terzi relative alle convenzioni con medici di base	NF	1.392.874,28	-	-
	EA0210	E.1.B.3.2.D) Insussistenze attive v/terzi relative alle convenzioni per la specialistica	NF	5.638,36	-	-
	EA0220	E.1.B.3.2.E) Insussistenze attive v/terzi relative all'acquisto prestaz. sanitarie da operatori accreditati	NF	1.906,58	-	-
	EA0230	E.1.B.3.2.F) Insussistenze attive v/terzi relative all'acquisto di beni e servizi	NF	872.355,69	-	-
	EA0240	E.1.B.3.2.G) Altre insussistenze attive v/terzi	NF	4.355.440,45	128.045,21	128.045,21
	EA0250	E.1.B.4) Altri proventi straordinari	NF	2.056,06	-	-
	EA0260	E.2) Oneri straordinari		4.652.711,80	316.558,53	316.558,53
	EA0270	E.2.A) Minusvalenze	NF	59.266,51	-	-
	EA0280	E.2.B) Altri oneri straordinari		4.593.445,29	316.558,53	316.558,53
	EA0290	E.2.B.1) Oneri tributari da esercizi precedenti	NF	-	-	-
	EA0300	E.2.B.2) Oneri da cause civili ed oneri processuali	NF	3.738,37	-	-
	EA0310	E.2.B.3) Sopravvenienze passive		4.513.885,40	316.558,53	316.558,53
R	EA0320	E.2.B.3.1) Sopravvenienze passive v/Aziende sanitarie pubbliche della Regione	NF	131.581,27	-	-
R	EA0330	E.2.B.3.1.A) Sopravvenienze passive v/Aziende sanitarie pubbliche relative alla mobilità intraregionale	NF	22.174,11	-	-
R	EA0340	E.2.B.3.1.B) Altre sopravvenienze passive v/Aziende sanitarie pubbliche della Regione	NF	109.407,16	-	-
	EA0350	E.2.B.3.2) Sopravvenienze passive v/terzi		4.382.304,13	316.558,53	316.558,53
S	EA0360	E.2.B.3.2.A) Sopravvenienze passive v/terzi relative alla mobilità extraregionale	NF	169.300,34	-	-
	EA0370	E.2.B.3.2.B) Sopravvenienze passive v/terzi relative al personale		815.628,83	250.909,71	250.909,71
	EA0380	E.2.B.3.2.B.1) Soprav. passive v/terzi relative al personale - dirigenza medica	NF	545.256,29	39.608,57	39.608,57
	EA0390	E.2.B.3.2.B.2) Soprav. passive v/terzi relative al personale - dirigenza non medica	NF	15.043,43	-	-
	EA0400	E.2.B.3.2.B.3) Soprav. passive v/terzi relative al personale - comparto	NF	255.329,11	211.301,14	211.301,14
	EA0410	E.2.B.3.2.C) Sopravvenienze passive v/terzi relative alle convenzioni con medici di base	NF	2.796.167,92	-	-
	EA0420	E.2.B.3.2.D) Sopravvenienze passive v/terzi relative alle convenzioni per la specialistica	NF	37.671,72	-	-
	EA0430	E.2.B.3.2.E) Sopravvenienze passive v/terzi relative all'acquisto prestaz. sanitarie da operatori accreditati	NF	15.380,84	15.351,84	15.351,84
	EA0440	E.2.B.3.2.F) Sopravvenienze passive v/terzi relative all'acquisto di beni e servizi	NF	362.631,15	50.296,98	50.296,98
	EA0450	E.2.B.3.2.G) Altre sopravvenienze passive v/terzi	NF	185.523,33	-	-
	EA0460	E.2.B.4) Insussistenze passive		74.922,49	-	-
	EA0461	E.2.B.4.1) Insussistenze passive per quote F.S. vincolato	NF	-	-	-
R	EA0470	E.2.B.4.2) Insussistenze passive v/Aziende sanitarie pubbliche della Regione	NF	-	-	-
	EA0480	E.2.B.4.3) Insussistenze passive v/terzi		74.922,49	-	-
S	EA0490	E.2.B.4.3.A) Insussistenze passive v/terzi relative alla mobilità extraregionale	NF	-	-	-
	EA0500	E.2.B.4.3.B) Insussistenze passive v/terzi relative al personale	NF	-	-	-

CE			CE CONSUNTIVO 2021 "TOTALE"	di cui CE CONSUNTIVO 2021 - Codice "COVID"	Utilizzo Risorse assegnate con DL emergenziali anno 2020 accantonate al 31.12.2020	asportati per l'emergenza sanitaria con il decreto legge n. 34/2020, con la legge n. 178/2020, con il decreto legge n. 41/2021 e con il decreto legge n. 73/2021 ripartiti con separati provvedimenti e relativi costi sostenuti nel 2021.	
Cons	CODICE	DESCRIZIONE	Colonna 1	Colonna 2 = somma colonne 3 e 4	Colonna 3	Colonna 4	
	EA0510	E.2.B.4.3.C) Insussistenze passive v/terzi relative alle convenzioni con medici di base	NF	-			
	EA0520	E.2.B.4.3.D) Insussistenze passive v/terzi relative alle convenzioni per la specialistica	NF	-			
	EA0530	E.2.B.4.3.E) Insussistenze passive v/terzi relative all'acquisto prestaz. sanitarie da operatori accreditati	NF	-			
	EA0540	E.2.B.4.3.F) Insussistenze passive v/terzi relative all'acquisto di beni e servizi	NF	-			
	EA0550	E.2.B.4.3.G) Altre insussistenze passive v/terzi	NF	74.922,49	-		
	EA0560	E.2.B.5) Altri oneri straordinari	NF	899,03	-		
	EZ9999	<b>Totale proventi e oneri straordinari (E)</b>		35.762.494,91	25.550.770,93	-	25.550.770,93
	XA0000	<b>Risultato prima delle imposte (A - B +/- C +/- D +/- E)</b>		22.236.264,58	1.699.925,85	-	1.699.925,85
		<b>Y) Imposte e tasse</b>	NF	-	-	-	-
	YA0010	<b>Y.1) IRAP</b>		21.727.145,18	1.699.925,85	-	1.699.925,85
	YA0020	<i>Y.1.A) IRAP relativa a personale dipendente</i>	NF	20.910.515,33	1.421.596,46	-	1.421.596,46
	YA0030	<i>Y.1.B) IRAP relativa a collaboratori e personale assimilato a lavoro dipendente</i>	NF	409.650,25	278.329,39	-	278.329,39
	YA0040	<i>Y.1.C) IRAP relativa ad attività di libera professione (intramoenia)</i>	NF	406.979,60	-	-	-
	YA0050	<i>Y.1.D) IRAP relativa ad attività commerciale</i>	NF	-	-	-	-
	YA0060	<b>Y.2) IRES</b>		493.940,00	-	-	-
	YA0070	<i>Y.2.A) IRES su attività istituzionale</i>	NF	493.940,00	-	-	-
	YA0080	<i>Y.2.B) IRES su attività commerciale</i>	NF	-	-	-	-
	YA0090	<b>Y.3) Accantonamento a F.do Imposte (Accertamenti, condoni, ecc.)</b>	NF	-	-	-	-
	YZ9999	<b>Totale imposte e tasse (Y)</b>		22.221.085,18	1.699.925,85	-	1.699.925,85
	ZZ9999	<b>RISULTATO DI ESERCIZIO</b>		15.179,40	-	-	0,00





MODELLO DI RILEVAZIONE DEI COSTI DEI LIVELLI DI ASSISTENZA DEGLI ENTI DEL SERVIZIO SANITARIO NAZIONALE

STRUTTURA RILEVATA				OGGETTO DELLA RILEVAZIONE			
REGIONE	FGV	CODICE ENTE	060207	CONSUNTIVO ANNO		2021	

	Macrovoce economiche	Consumi di esercizio		Costi per acquisti di servizi			Personale				Ammortamenti	Sopravvenienze Insussistenze	Altri costi	Oneri finanziari, svalutazioni, minusvalenze	Totale	
		Beni sanitari	Beni non sanitari	Prestazioni sanitarie	Servizi sanitari per erogazione di prestazioni	Servizi non sanitari	Ruolo sanitario	Ruolo professionale	Ruolo tecnico	Ruolo ammini-straivo						
2G130	Assistenza specialistica ambulatoriale - Trasporto utenti	-	-	850.876,63	-	-	-	-	-	-	-	-	-	-	-	850.876,63
2H100	Assistenza sociosanitaria distrettuale, domiciliare e territoriale	13.004.503,55	336.400,25	3.625.129,81	24.975,21	12.460.513,03	17.583.592,14	-	3.519.915,27	1.235.560,90	661.276,91	-	207.754,82	47.953,62	52.707.575,51	
2H110	Assistenza sociosanitaria distrettuale, domiciliare e territoriale - Cure domiciliari	-	-	752.801,73	-	-	-	-	-	-	28.842,79	-	-	-	781.644,52	
2H111	Cure domiciliari	-	-	752.801,73	-	-	-	-	-	-	28.842,79	-	-	-	781.644,52	
2H112	Cure palliative domiciliari	-	-	-	-	-	-	-	-	-	-	-	-	-	-	
2H120	Assistenza sociosanitaria distrettuale, domiciliare e territoriale - Assistenza a minori, donne, coppie, famiglia (consultori)	13.004.503,55	336.400,25	2.872.328,08	24.975,21	12.460.513,03	17.583.592,14	-	3.519.915,27	1.235.560,90	406.601,17	-	207.754,82	47.953,62	51.700.098,04	
2H130	Assistenza sociosanitaria distrettuale, domiciliare e territoriale - Assistenza ai minori con disturbi in ambito neuropsichiatrico e del neurosviluppo	-	-	-	-	-	-	-	-	-	-	-	-	-	-	
2H140	Assistenza sociosanitaria distrettuale, domiciliare e territoriale - Assistenza alle persone con disturbi mentali	-	-	-	-	-	-	-	-	-	201.285,84	-	-	-	201.285,84	
2H150	Assistenza sociosanitaria distrettuale, domiciliare e territoriale - Assistenza alle persone con disabilità	-	-	-	-	-	-	-	-	-	9.205,14	-	-	-	9.205,14	
2H160	Assistenza sociosanitaria distrettuale, domiciliare e territoriale - Assistenza alle persone con dipendenze patologiche	-	-	-	-	-	-	-	-	-	15.341,97	-	-	-	15.341,97	
2I100	Assistenza sociosanitaria semi-residenziale	642.547,60	80.486,68	6.687.685,63	16.403,47	1.097.199,59	11.548.729,65	-	2.311.845,58	811.504,19	340.815,63	-	26.990,78	-	23.564.208,81	
2I110	Assistenza sociosanitaria semi-residenziale - Assistenza alle persone con disturbi mentali	642.547,60	80.486,68	6.687.685,63	16.403,47	1.097.199,59	11.548.729,65	-	2.311.845,58	811.504,19	340.815,63	-	26.990,78	-	23.564.208,81	
2I120	Assistenza sociosanitaria semi-residenziale - Assistenza alle persone con disabilità	-	-	-	-	-	-	-	-	-	-	-	-	-	-	
2I130	Assistenza sociosanitaria semi-residenziale - Assistenza alle persone con dipendenze patologiche	-	-	-	-	-	-	-	-	-	-	-	-	-	-	
2I140	Assistenza sociosanitaria semi-residenziale - Assistenza alle persone non autosufficienti	-	-	-	-	-	-	-	-	-	-	-	-	-	-	
2I150	Assistenza sociosanitaria semi-residenziale - assistenza ai minori con disturbi in ambito neuropsichiatrico e del neurosviluppo	-	-	-	-	-	-	-	-	-	-	-	-	-	-	
2J100	Assistenza sociosanitaria residenziale	411.581,26	60.768,57	35.079.926,03	34.260,46	321.569,21	4.949.455,56	-	990.790,96	347.787,51	397.680,42	-	28.879,94	-	42.622.699,93	
2J110	Assistenza sociosanitaria residenziale - Assistenza alle persone con disturbi mentali	-	-	-	-	-	-	-	-	-	-	-	-	-	-	
2J120	Assistenza sociosanitaria residenziale - Assistenza alle persone con disabilità	-	-	44.245,00	-	-	-	-	-	-	104.324,98	-	-	-	148.569,98	
2J130	Assistenza sociosanitaria residenziale - Assistenza alle persone con dipendenze patologiche	411.581,26	60.768,57	3.110.985,19	34.260,46	321.569,21	4.949.455,56	-	990.790,96	347.787,51	289.673,38	-	28.879,94	-	10.545.752,05	
2J140	Assistenza sociosanitaria residenziale - Assistenza alle persone non autosufficienti	-	-	31.924.695,84	-	-	-	-	-	-	-	-	-	-	31.924.695,84	
2J150	Assistenza sociosanitaria residenziale - Assistenza alle persone nella fase terminale della vita	-	-	-	-	-	-	-	-	-	3.682,06	-	-	-	3.682,06	
2J160	Assistenza sociosanitaria residenziale - Assistenza ai minori con disturbi in ambito neuropsichiatrico e del neurosviluppo	-	-	-	-	-	-	-	-	-	-	-	-	-	-	
2K100	Assistenza termale	-	-	567.874,53	-	-	-	-	-	-	-	-	-	-	567.874,53	
2L100	Assistenza presso strutture sanitarie interne alle carceri	-	-	-	-	-	-	-	-	-	-	-	-	-	-	
29.999,00	TOTALE ASSISTENZA DISTRETTUALE	55.760.158,88	1.325.478,90	214.240.222,31	16.869.429,52	13.879.281,83	99.857.436,82	1.224.625,22	19.989.642,27	7.016.765,59	9.800.223,55	-	1.437.251,80	47.953,62	441.448.470,30	
<b>ASSISTENZA OSPEDALIERA</b>																
3A100	Attività di Pronto soccorso	1.528.311,16	374.163,76	-	39.694,03	-	14.283.955,09	-	2.859.387,96	1.003.702,56	700.676,42	-	24.415,70	-	20.814.306,67	
3A110	Attività diretta di Pronto soccorso e OBI	1.528.311,16	374.163,76	-	39.694,03	-	14.283.955,09	-	2.859.387,96	1.003.702,56	700.676,42	-	24.415,70	-	20.814.306,67	
3A111	Attività diretta di PS e OBI per accessi non seguiti da ricovero	1.253.215,15	306.814,28	-	39.694,03	-	14.283.955,09	-	2.859.387,96	1.003.702,56	392.684,53	-	20.020,87	-	20.159.474,48	
3A112	Attività diretta di PS e OBI per accessi seguiti da ricovero	275.096,01	67.349,48	-	-	-	-	-	-	-	307.991,88	-	4.394,83	-	654.832,19	
3A120	Accertamenti diagnostici strumentali e consulenze in Pronto Soccorso per accessi non seguiti da ricovero	-	-	-	-	-	-	-	-	-	-	-	-	-	-	
3B100	Assistenza ospedaliera per acuti	83.234.228,40	3.444.739,46	73.496.932,00	25.916.160,96	74.164.082,61	151.522.806,31	-	30.332.109,36	10.647.179,09	14.653.646,01	928.595,98	3.086.156,00	55.239,62	471.481.875,79	
3B110	Assistenza ospedaliera per acuti - In Day Hospital	10.975.589,89	243.275,77	5.190.529,85	1.830.261,53	5.237.645,63	10.700.904,48	-	3.916.981,87	751.929,36	989.873,44	63.749,68	336.404,50	1.952,85	40.239.098,85	
3B120	Assistenza ospedaliera per acuti - In Day Surgery	-	-	-	-	-	-	-	-	-	-	-	-	-	-	
3B130	Assistenza ospedaliera per acuti - In degenza ordinaria	72.258.638,51	3.201.463,69	68.306.402,15	24.085.899,43	68.926.436,98	140.821.901,83	-	26.415.127,49	9.895.249,73	13.663.772,57	864.846,30	2.749.751,50	53.286,77	431.242.776,94	
3B140	Assistenza ospedaliera per acuti - Farmaci ad alto costo rimborsati extra-tariffa	-	-	-	-	-	-	-	-	-	-	-	-	-	-	
3B150	Assistenza ospedaliera per acuti - Dispositivi ad alto costo rimborsati extra-tariffa	-	-	-	-	-	-	-	-	-	-	-	-	-	-	
3C100	Assistenza ospedaliera per lungodegenti	-	-	-	-	-	-	-	-	-	-	-	-	-	-	
3D100	Assistenza ospedaliera per riabilitazione	-	-	886.894,92	-	-	-	-	-	-	9.818,82	-	-	-	896.713,74	
3E100	Trasporto sanitario assistito	-	-	2.964.730,41	-	-	-	-	-	-	-	-	-	-	2.964.730,41	
3F100	Attività trasfusione	9.612,00	-	-	247.858,14	-	-	-	-	-	13.500,82	-	64,76	-	271.035,72	
3G100	Attività a supporto dei trapianti di cellule, organi e tessuti	-	-	-	-	-	-	-	-	-	-	-	-	-	-	
3H100	Attività a supporto della donazione di cellule riproduttive	-	-	-	-	-	-	-	-	-	-	-	-	-	-	
39999	TOTALE ASSISTENZA OSPEDALIERA	84.772.151,56	3.818.903,22	77.348.557,33	26.203.713,13	74.164.082,61	165.806.761,40	-	33.191.497,32	11.650.881,64	15.377.642,07	928.595,98	3.110.636,45	55.239,62	496.428.662,34	
48888	TOTALE COSTI PER ATTIVITA' DI RICERCA	-	-	-	-	-	-	-	-	-	-	-	-	-	-	
49999	TOTALE GENERALE	143.940.573,11	5.176.054,03	291.588.779,64	43.134.972,78	88.424.470,83	275.563.109,35	1.325.616,22	55.162.721,52	19.363.222,25	26.172.198,64	928.595,98	4.616.679,46	103.193,24	955.500.187,07	



**ALLEGATO 1 AL MODELLO DI RILEVAZIONE DEI COSTI DEI LIVELLI DI ASSISTENZA**

STRUTTURA RILEVATA			OGGETTO DELLA RILEVAZIONE							
REGIONE <input type="text" value="FVG"/>	CODICE ENTE <input type="text" value="060207"/>		CONSUNTIVO ANNO <input type="text" value="2021"/>							
Macrovoce economiche	totale costi modello LA	Mobilità attiva extra-regionale AA0460+AA0470+AA0490+AA0500+AA0510+AA0520+AA0530+AA0550+AA0560+AA0561+AA0620+AA0630+AA0640+AA0650+EA0000+EA0100	Mobilità passiva extra-regionale BA0990, BA0480+BA0520+BA0560+BA0730+BA0730+BA0830+BA0990+BA1000+BA1120+BA1550+EA0360+EA0490	Mobilità attiva internazionale AA0600	Mobilità passiva internazionale BA1540	ricavi per prestazioni sanitarie erogate in regime di intramoenia AA0670	Costi per prestazioni extra Lea	Assistenza stranieri irregolari	Ricavi per attività di ricerca AA0190+AA0200+AA0210+AA220+AA300+AA310	
<b>2F110</b>		<b>Assistenza integrativa-Totale</b>	-	-	-	-	-	-	-	
	2F111	Assistenza integrativa - Presidi per persone affette da malattia diabetica o da malattie rare								
	2F112	Assistenza integrativa - Prodotti destinati a un'alimentazione particolare								
	2F113	Assistenza integrativa - Dispositivi monouso								
<b>2F120</b>		<b>Assistenza protesica</b>								
<b>2G100</b>		<b>Assistenza specialistica ambulatoriale</b>	-	<b>1.476.709,00</b>	<b>4.080.484,00</b>	-	<b>6.376.963,56</b>	<b>244.791,00</b>	<b>405.884,46</b>	
	<b>2G110</b>	<b>Assistenza specialistica ambulatoriale - Attività prodotta in ambito ospedaliero</b>	-	<b>1.476.709,00</b>	<b>4.080.484,00</b>	-	<b>6.376.963,56</b>	<b>244.791,00</b>	<b>405.884,46</b>	
	2G111	Assistenza specialistica ambulatoriale - Attività prodotta in ambito ospedaliero - Attività di laboratorio								
	2G112	Assistenza specialistica ambulatoriale - Attività prodotta in ambito ospedaliero - Diagnostica strumentale								
	2G113	Assistenza specialistica ambulatoriale - Attività prodotta in ambito ospedaliero - Attività clinica		1.476.709,00	4.080.484,00		6.376.963,56	244.791,00	405.884,46	
	2G114	Assistenza specialistica ambulatoriale - Attività prodotta in ambito ospedaliero - Farmaci ad alto costo rimborsati extra tariffa								
	2G115	Assistenza specialistica ambulatoriale - Attività prodotta in ambito ospedaliero - Dispositivi ad alto costo rimborsati extra tariffa								
	<b>2G120</b>	<b>Assistenza specialistica ambulatoriale - Attività prodotta in ambito distrettuale e da terzi</b>	-	-	-	-	-	-	-	
	2G121	Assistenza specialistica ambulatoriale - Attività prodotta in ambito distrettuale e da terzi - Attività di laboratorio								
	2G122	Assistenza specialistica ambulatoriale - Attività prodotta in ambito distrettuale e da terzi - Diagnostica strumentale								
	2G123	Assistenza specialistica ambulatoriale - Attività prodotta in ambito distrettuale e da terzi - Attività clinica								
	2G124	Assistenza specialistica ambulatoriale - Attività prodotta in ambito distrettuale e da terzi - Farmaci ad alto costo rimborsati extra - tariffa								
	2G125	Assistenza specialistica ambulatoriale - Attività prodotta in ambito distrettuale e da terzi - Dispositivi ad alto costo rimborsati extra - tariffa								
	<b>2G130</b>	<b>Assistenza specialistica ambulatoriale - Trasporto utenti</b>								
<b>2H100</b>		<b>Assistenza sociosanitaria distrettuale, domiciliare e territoriale</b>	-	-	-	-	-	-	-	
	<b>2H110</b>	<b>Assistenza sociosanitaria distrettuale, domiciliare e territoriale - Cure domiciliari</b>	-	-	-	-	-	-	-	
	2H111	Cure domiciliari								
	2H112	Cure palliative domiciliari								
	<b>2H120</b>	<b>Assistenza sociosanitaria distrettuale, domiciliare e territoriale - Assistenza a minori, donne, coppie, famiglia (consultori)</b>								
	<b>2H130</b>	<b>Assistenza sociosanitaria distrettuale, domiciliare e territoriale - Assistenza ai minori con disturbi in ambito neuropsichiatrico e del neurosviluppo</b>								
	<b>2H140</b>	<b>Assistenza sociosanitaria distrettuale, domiciliare e territoriale - Assistenza alle persone con disturbi mentali</b>								
	<b>2H150</b>	<b>Assistenza sociosanitaria distrettuale, domiciliare e territoriale - Assistenza alle persone con disabilità</b>								
	<b>2H160</b>	<b>Assistenza sociosanitaria distrettuale, domiciliare e territoriale - Assistenza alle persone con dipendenze patologiche</b>								
<b>2I100</b>		<b>Assistenza sociosanitaria semi-residenziale</b>	-	-	-	-	-	-	-	
	<b>2I110</b>	<b>Assistenza sociosanitaria semi-residenziale - Assistenza alle persone con disturbi mentali</b>								
	<b>2I120</b>	<b>Assistenza sociosanitaria semi-residenziale - Assistenza alle persone con disabilità</b>								
	<b>2I130</b>	<b>Assistenza sociosanitaria semi-residenziale - Assistenza alle persone con dipendenze patologiche</b>								
	<b>2I140</b>	<b>Assistenza sociosanitaria semi-residenziale - Assistenza alle persone non autosufficienti</b>								
	<b>2I150</b>	<b>Assistenza sociosanitaria semi-residenziale - assistenza ai minori con disturbi in ambito neuropsichiatrico e del neurosviluppo</b>								
<b>2J100</b>		<b>Assistenza sociosanitaria residenziale</b>	-	-	-	-	-	-	-	
	<b>2J110</b>	<b>Assistenza sociosanitaria residenziale - Assistenza alle persone con disturbi mentali</b>								
	<b>2J120</b>	<b>Assistenza sociosanitaria residenziale - Assistenza alle persone con disabilità</b>								
	<b>2J130</b>	<b>Assistenza sociosanitaria residenziale - Assistenza alle persone con dipendenze patologiche</b>								
	<b>2J140</b>	<b>Assistenza sociosanitaria residenziale - Assistenza alle persone non autosufficienti</b>								

**ALLEGATO 1 AL MODELLO DI RILEVAZIONE DEI COSTI DEI LIVELLI DI ASSISTENZA**

STRUTTURA RILEVATA			OGGETTO DELLA RILEVAZIONE								
REGIONE <input type="text" value="FVG"/>	CODICE ENTE <input type="text" value="060207"/>		CONSUNTIVO ANNO							<input type="text" value="2021"/>	
		Macrovoce economiche	totale costi modello LA	Mobilità attiva extra-regionale AA0460+AA0470+AA0490+AA0500+AA0510+AA0520+AA0530+AA0550+AA0560+AA0561+AA0620+AA0630+AA0640+AA0650+EA0000+EA0100	Mobilità passiva extra-regionale BA0090, BA0480+BA0520+BA0560+BA0730+BA0730+BA0830+BA0990+BA1060+BA1120+BA1550+EA0360+EA0490	Mobilità attiva internazionale AA0600	Mobilità passiva internazionale BA1540	ricavi per prestazioni sanitarie erogate in regime di intramoenia AA0670	Costi per prestazioni extra Lea	Assistenza stranieri irregolari	Ricavi per attività di ricerca AA0190+AA0200+AA0210+AA220+AA300+AA310
	2J150	Assistenza sociosanitaria residenziale - Assistenza alle persone nella fase terminale della vita									
	2J160	Assistenza sociosanitaria residenziale - Assistenza ai minori con disturbi in ambito neuropsichiatrico e del neurosviluppo									
	2K100	Assistenza termale		16.184,00	195.654,00						
	2L100	Assistenza presso strutture sanitarie interne alle carceri									
	29999	<b>TOTALE ASSISTENZA DISTRETTUALE</b>	-	<b>2.326.987,00</b>	<b>6.152.489,00</b>	-	-	<b>6.376.963,56</b>	<b>244.791,00</b>	-	<b>405.884,46</b>
<b>ASSISTENZA OSPEDALIERA</b>											
3A100		Attività di Pronto soccorso	-	-	-	-	-	-	-	-	-
	3A110	Attività diretta di Pronto soccorso e OBI	-	-	-	-	-	-	-	-	-
	3A111	Attività diretta di PS e OBI per accessi non seguiti da ricovero									
	3A112	Attività diretta di PS e OBI per accessi seguiti da ricovero									
	3A120	Accertamenti diagnostici strumentali e consulenze in Pronto Soccorso per accessi non seguiti da ricovero									
3B100		Assistenza ospedaliera per acuti	-	6.523.613,37	17.441.728,34	1.297.928,00	1.244.077,00	579.088,55	-	-	-
	3B110	Assistenza ospedaliera per acuti - In Day Hospital									
	3B120	Assistenza ospedaliera per acuti - In Day Surgery									
	3B130	Assistenza ospedaliera per acuti - In degenza ordinaria		6.523.613,37	17.441.728,34	1.297.928,00	1.244.077,00	579.088,55			
	3B140	Assistenza ospedaliera per acuti - Farmaci ad alto costo rimborsati extra-tariffa									
	3B150	Assistenza ospedaliera per acuti - Dispositivi ad alto costo rimborsati extra-tariffa									
3C100		Assistenza ospedaliera per lungodegenti									
3D100		Assistenza ospedaliera per riabilitazione									
3E100		Trasporto sanitario assistito			257.338,00						
3F100		Attività trasfusionale			9.612,00						
3G100		Attività a supporto dei trapianti di cellule, organi e tessuti									
3H100		Attività a supporto della donazione di cellule riproduttive									
39999		<b>TOTALE ASSISTENZA OSPEDALIERA</b>	-	<b>6.523.613,37</b>	<b>17.708.678,34</b>	<b>1.297.928,00</b>	<b>1.244.077,00</b>	<b>579.088,55</b>	-	-	-
48888		<b>TOTALE COSTI PER ATTIVITA' DI RICERCA</b>									
49999		<b>TOTALE GENERALE</b>	-	<b>8.850.600,37</b>	<b>23.861.167,34</b>	<b>1.297.928,00</b>	<b>1.244.077,00</b>	<b>6.957.972,11</b>	<b>244.791,00</b>	-	<b>405.884,46</b>

**Prestazioni eventualmente erogate non riconducibili ai livelli essenziali di assistenza (non incluse nel DPCM 12 gennaio 2017)**

19999	TOTALE PREVENZIONE COLLETTIVA E SANITA' PUBBLICA	costi totali	29999	TOTALE ASSISTENZA DISTRETTUALE	costi totali	39999	TOTALE ASSISTENZA OSPEDALIERA	costi totali
		0,00			244.791,00			0,00

# Nota Integrativa

---

## **Azienda Sanitaria Universitaria Giuliano Isontina**

Nota Integrativa al Bilancio di esercizio al 31/12/2021

*Gli importi sono espressi in Euro*

## 1. Criteri generali di formazione del bilancio di esercizio

Il bilancio di esercizio è costituito dallo stato patrimoniale, dal conto economico, dal rendiconto finanziario e dalla presente nota integrativa, ed è corredato dalla relazione sulla gestione. Esso è stato predisposto secondo le disposizioni del D. Lgs. 118/2011, quindi facendo riferimento al Codice Civile e ai Principi Contabili Nazionali (OIC), fatto salvo quanto difformemente previsto dallo stesso D. Lgs. 118/2011 e s.m.i., nonché dai successivi decreti ministeriali di attuazione.

La presente nota integrativa, in particolare, contiene le informazioni richieste dal D. Lgs. 118/2011 e s.m.i., nonché dai successivi decreti ministeriali di attuazione. Fornisce inoltre informazioni supplementari, anche se non specificamente richieste da disposizioni di legge, ritenute necessarie a dare una rappresentazione veritiera e corretta dei fatti aziendali e in ottemperanza al postulato della chiarezza del bilancio.

Lo stato patrimoniale, il conto economico, il rendiconto finanziario e la nota integrativa sono stati predisposti in unità di euro. L'arrotondamento è stato eseguito all'unità inferiore per decimali inferiori a 0,5 Euro e all'unità superiore per decimali pari o superiori a 0,5 Euro.

Il bilancio dell'esercizio chiuso al 31.12.2021 è fortemente influenzato dal panorama "patologico" e non fisiologico di conduzione dell'attività aziendale orientata a fronteggiare l'emergenza sanitaria da Covid-19. Nuovi ed ulteriori doveri informativi sono intervenuti per dare evidenza dei maggiori oneri e dei canali di finanziamento dedicati sia regionali sia nazionali.

### Eventuali deroghe all'applicazione di disposizioni di legge:

<b>GEN01 NO</b>	–	Non si sono verificati casi eccezionali che impongano di derogare alle disposizioni di legge.
---------------------	---	---

### Eventuali deroghe al principio di continuità di applicazione dei criteri di valutazione:

<b>GEN02 NO</b>	–	I criteri utilizzati nella formazione del bilancio non si discostano dai medesimi utilizzati per la formazione del bilancio del precedente esercizio, in particolare nelle valutazioni e nella continuità dei medesimi principi.
---------------------	---	--

*Si è provveduto ad un ulteriore adeguamento del Fondo svalutazione crediti che, sino alla chiusura dell'esercizio 2014, era quantificato secondo le specifiche disposizioni impartite dalla Regione con le Direttive annuali per la chiusura del Bilancio per gli Enti del SSR, mentre anche quest'anno è stato valutato secondo il principio dell'OIC 15.*

### Eventuali casi di non comparabilità delle voci rispetto all'esercizio precedente:

<b>GEN03 – SI</b>	Non ci sono casi di non comparabilità delle voci rispetto all'esercizio precedente.
-------------------	---

### Altre informazioni di carattere generale, relative alla conversione dei valori

<b>GEN04 NO</b>	–	Nel corso dell'esercizio non sono state effettuate conversioni di voci di bilancio espresse all'origine in moneta diversa dall'Euro.
---------------------	---	--



## 2. Criteri di valutazione adottati per la redazione del bilancio di esercizio

Il bilancio di esercizio è lo strumento di informazione patrimoniale, finanziaria ed economica dell'azienda sanitaria. Perché possa svolgere tale funzione, il bilancio è stato redatto con chiarezza, così da rappresentare in modo veritiero e corretto la situazione patrimoniale e finanziaria dell'azienda e il risultato economico dell'esercizio.

Le caratteristiche sopra menzionate sono state assicurate, laddove necessario, dall'inserimento di informazioni complementari. Se vi è stata deroga alle disposizioni di legge, essa è stata motivata e ne sono stati esplicitati gli effetti sulla situazione patrimoniale, finanziaria ed economica dell'azienda nella presente nota integrativa.

La valutazione delle voci di bilancio è stata fatta ispirandosi ai principi di prudenza e competenza, tenendo conto della funzione economica dell'elemento attivo e passivo considerato e nella prospettiva della continuazione dell'attività.

L'applicazione del principio di prudenza ha comportato la valutazione individuale degli elementi componenti le singole poste o voci delle attività o passività, per evitare compensi tra perdite che dovevano essere riconosciute e utili da non riconoscere in quanto non realizzati.

In ottemperanza al principio di competenza, l'effetto delle operazioni e degli altri eventi è stato rilevato contabilmente e attribuito all'esercizio al quale tali operazioni ed eventi si riferiscono, e non a quello in cui si concretizzano i relativi movimenti di numerario (incassi e pagamenti).

I criteri di valutazione adottati sono sintetizzati nella tabella che segue.

<b>Posta di bilancio</b>	<b>Criterio di valutazione</b>
Immobilizzazioni immateriali	Sono iscritte al costo di acquisto o di produzione, inclusi i costi accessori e l'IVA in quanto non detraibile. Sono esposte in bilancio al netto degli ammortamenti effettuati nel corso degli esercizi. Le aliquote di ammortamento sono quelle fissate dal D. Lgs 118/2011 e s.m.i., nonché dai successivi decreti ministeriali di attuazione. Per una tipologia d'interventi (manutenzioni su beni di terzi), ci si è avvalsi della facoltà di adottare un'aliquota superiore, come specificato successivamente. L'iscrizione tra le immobilizzazioni dei costi di impianto e di ampliamento, di ricerca e sviluppo avviene con il consenso del Collegio sindacale.
Immobilizzazioni materiali	Sono iscritte al costo di acquisto o di produzione, inclusi i costi accessori e l'IVA in quanto non detraibile. Sono esposte in bilancio al netto dei relativi fondi di ammortamento. Le aliquote di ammortamento sono quelle fissate dal D. Lgs 118/2011 e s.m.i., nonché dai successivi decreti ministeriali di attuazione. I fabbricati di primo conferimento sono stati iscritti sulla base dei seguenti criteri: <ul style="list-style-type: none"><li>• provenienti da ex ASUITs: sulla base del valore catastale;</li><li>• provenienti da ex AAS n. 2: sono stati iscritti sulla base del valore iniziale alla data di introduzione della contabilità economico-patrimoniale incrementato dei successivi costi di acquisizione e/o produzione;</li></ul>

	<p>I fabbricati ricevuti a titolo gratuito, dalla Regione o da altri soggetti pubblici e privati, successivamente alla costituzione dell'azienda, sono stati iscritti sulla base delle seguenti valorizzazioni:</p> <ul style="list-style-type: none"> <li>• provenienti da ex ASUITs: al valore catastale. I fabbricati pervenuti nell'ambito dell'operazione di incorporazione della soppressa AOUTs sono stati iscritti ai valori risultanti nella situazione patrimoniale dell'incorporata al 31.12.2015;</li> <li>• provenienti da ex AAS n. 2: al valore di mercato.</li> </ul> <p>I costi di manutenzione e riparazione che non rivestono carattere incrementativo del valore e/o della funzionalità dei beni sono addebitati al conto economico dell'esercizio in cui sono sostenuti. Le spese di manutenzione e riparazione aventi natura incrementativa sono imputate all'attivo patrimoniale e, successivamente, ammortizzate.</p>
Titoli	Non presenti nel patrimonio aziendale.
Partecipazioni	Non presenti nel patrimonio aziendale.
Rimanenze	Sono iscritte al valore derivante dal calcolo con il metodo del prezzo medio ponderato dell'ultimo movimento del periodo.
Crediti	Sono esposti al presumibile valore di realizzo. L'adeguamento del valore nominale dei crediti al valore presunto di realizzo è ottenuto mediante apposito fondo al fine di tener conto dei rischi di inesigibilità.
Disponibilità liquide	Sono iscritte in bilancio al loro valore nominale.
Ratei e risconti	Sono determinati in proporzione al periodo temporale di competenza del costo o del ricavo comune a due o più esercizi.
Patrimonio netto	<p>Non presenta contributi per ripiano perdite. I contributi in conto capitale sono rilevati con le modalità previste dal D. Lgs 118/2011 e s.m.i., nonché dai successivi decreti ministeriali di attuazione.</p> <p>Per i beni di primo conferimento, la sterilizzazione degli ammortamenti avviene mediante storno a conto economico di quote della voce di Patrimonio Netto "Finanziamenti per beni di prima dotazione".</p>
Fondi per rischi e oneri	I fondi per quote inutilizzate di contributi sono costituiti da accantonamenti determinati con le modalità previste dall'art. 29 comma 1, lett. e) del D. Lgs 118/2011 e s.m.i., nonché dai successivi decreti ministeriali di attuazione. I fondi per rischi e oneri sono costituiti da accantonamenti effettuati allo scopo di coprire perdite o debiti di natura determinata e di esistenza certa o probabile, che alla data di chiusura dell'esercizio sono però indeterminati nell'ammontare e/o nella data di sopravvenienza, secondo quanto previsto dall'art. 29, comma 1, lett. g) del D. Lgs 118/2011 e s.m.i., nonché dai successivi decreti ministeriali di attuazione.
Premio operosità Medici SUMAI	È determinato secondo le norme e disposizioni contenute nella Convenzione Unica Nazionale che regolano la determinazione del premio di operosità dei medici SUMAI.
TFR	Non è presente alcun debito per trattamento di fine rapporto.
Debiti	Sono rilevati al loro valore nominale.
Ricavi e costi	Sono rilevati secondo i principi della prudenza e della competenza economica, anche mediante l'iscrizione dei relativi ratei e risconti.
Imposte sul reddito	Sono determinate secondo le norme e le aliquote vigenti.
Conti d'ordine	<p>Impegni e garanzie sono indicati nei conti d'ordine al loro valore contrattuale residuo.</p> <p>I beni di terzi sono indicati nei conti d'ordine in base al loro valore di mercato al momento dell'ingresso in azienda.</p>

Il calcolo degli ammortamenti per l'esercizio in analisi ha comportato un incremento dei relativi fondi per un totale di euro 26.172.199, di cui euro 25.744.731 sterilizzati mediante utilizzo dei contributi in c/capitale. Conseguentemente il costo a carico del bilancio aziendale ammonta ad euro 427.468.

### 3. Dati relativi al personale

Il paragrafo 2.15.3 delle linee di chiusura 2021 della Regione, che prevede ulteriori indicazioni e prescrizioni dispone, in materia di “dati del personale” che “Le tabelle di cui al punto 3 della Nota integrativa che prevedono la coincidenza con i dati che verranno riportati nel conto annuale potranno essere integrate sulla base dei dati definitivi entro il 30 giugno, o, nel caso di ulteriori proroghe, entro la data in cui verrà trasmesso il conto annuale”. In merito si segnala anche l’intervento del MEF – RGS che, con la circolare 16 del 31.3.22 precisa, con riferimento agli Enti del Servizio Sanitario Nazionale “l’impianto della rilevazione, pur continuando ad avere come oggetto le ore lavorate dal personale, è in corso di modifica. Le specifiche istruzioni, compresi i termini di scadenza che saranno necessariamente diversi da quelli degli enti locali, verranno pubblicate in seguito sulle pagine Internet della Ragioneria generale dello Stato di seguito indicate”.

I dati di seguito rappresentati sono da considerarsi provvisori e potranno subire delle variazioni a seguito della comunicazione del Conto Annuale, la cui scadenza attualmente è fissata al 15/09/2022.

Dati sull'occupazione al 31.12.2021									
PERSONALE DIPENDENTE (*) (Conto Annuale)									
Tipologia di Personale	T1			T12	T12	T13	T12	T12	T13
	Personale al 31/12/2020	di cui Personale Part Time al 31/12/2020	Personale al 31/12/2021	Numero Mensilità 2020	Totale Spese a Carattere Stipendiale 2020	Totale Spese Accessorie 2020	Numero Mensilità	Totale Spese a Carattere Stipendiale	Totale Spese Accessorie
<b>RUOLO SANITARIO</b>									
<b>Dirigenza</b>									
- Medico - veterinaria	801	3	943	9.099,11	35.981.820,00	22.965.141,00	10.712,19	42.360.619,55	27.036.364,50
- Sanitaria	123	1	130	1.400,73	5.386.343,00	1.722.066,00	1.480,45	5.692.882,85	1.820.069,76
<b>Comparto</b>									
- Categoria Ds	67	0	53	898,93	2.334.809,00	537.076,00	711,09	1.846.938,46	424.851,16
- Categoria D	3246	115	3278	34.542,48	78.683.987,00	12.962.085,00	34.883,01	79.459.676,34	13.089.868,96
- Categoria C	46	1	25	685,01	1.465.829,00	170.717,00	372,29	796.646,20	92.780,98
- Categoria Bs		0							
<b>RUOLO PROFESSIONALE</b>									
<b>Dirigenza</b>									
Livello dirigenziale	14	0	16	158,16	589.977,00	152.555,00	180,75	674.259,43	174.348,57
<b>Comparto</b>									
- Categoria D	0	0	0						
<b>RUOLO TECNICO</b>									
<b>Dirigenza</b>									
Livello dirigenziale	1	0	2	1,00	3.958,00	102,00	2,00	7.916,00	204,00
<b>Comparto</b>									
- Categoria Ds	6	0	2	67,00	158.323,00	11.431,00	22,33	52.774,33	3.810,33
- Categoria D	73	3	40	875,99	1.980.430,00	153.882,00	479,99	1.085.167,12	84.318,90
- Categoria C	55	0	61	744,82	1.561.321,00	204.098,00	826,07	1.731.646,93	226.363,24
- Categoria Bs	1069	16	1033	11.146,17	19.980.522,00	3.422.009,00	10.770,81	19.307.651,29	3.306.768,29
- Categoria B	109	0	172	1.318,59	2.290.742,00	331.396,00	2.080,71	3.614.748,84	522.936,81
- Categoria A	134	4	117	1.647,44	2.742.723,00	441.119,00	1.438,44	2.394.765,60	385.156,14
<b>RUOLO AMMINISTRATIVO</b>									
<b>Dirigenza</b>									
Livello dirigenziale	22	0	21	248,36	937.605,00	319.581,00	237,07	894.986,59	305.054,59
<b>Comparto</b>									
- Categoria Ds	26	1	24	301,99	742.899,00	84.119,00	278,76	685.752,92	77.648,31
- Categoria D	117	2	116	1.243,25	2.777.570,00	127.360,00	1.232,62	2.753.830,09	126.271,45
- Categoria C	183	12	202	1.944,57	3.992.853,00	101.434,00	2.146,47	4.407.411,51	111.965,40
- Categoria Bs	51	2	39	659,27	1.224.318,00	48.195,00	504,15	936.243,18	36.855,00
- Categoria B	69	3	64	800,35	1.402.765,00	42.809,00	742,35	1.301.115,36	39.706,90
- Categoria A	7		7	76,42	122.878,00	5.776,00	76,42	122.878,00	5.776,00
	6219	163	6346						

(\*) E' necessario comprendere anche il personale dipendente del comparto a tempo determinato che però è rilevato nella Tabella 2 del conto annuale con diverso criterio (uomini-anno)

Dati sull'occupazione al 31.12.2021				
PERSONALE DIPENDENTE (Conto Annuale)				
Tipologia di Personale	T1A	T1C	T1A	T1C
	Personale in comando 31/12/2020 ad altri enti	Personale in comando 31/12/2020 da altri enti	Personale in comando 31/12/2021 ad altri enti	Personale in comando 31/12/2021 da altri enti
<b>RUOLO SANITARIO</b>				
<b>Dirigenza</b>				
- Medico - veterinaria	4	5	7	5
- Sanitaria	1		1	
<b>Comparto</b>				
- Categoria Ds			12	
- Categoria D	4	1		2
- Categoria C				
- Categoria Bs				
<b>RUOLO PROFESSIONALE</b>				
<b>Dirigenza</b>				
Livello dirigenziale			1	
<b>Comparto</b>				
- Categoria D				
<b>RUOLO TECNICO</b>				
<b>Dirigenza</b>				
Livello dirigenziale	1			
<b>Comparto</b>				
- Categoria Ds				
- Categoria D			1	
- Categoria C				1
- Categoria Bs		1	1	1
- Categoria B		1	1	1
- Categoria A				
<b>RUOLO AMMINISTRATIVO</b>				
<b>Dirigenza</b>				
Livello dirigenziale	4	1	2	
<b>Comparto</b>				
- Categoria Ds	1			
- Categoria D	8		2	3
- Categoria C	2	4	2	
- Categoria Bs		2		
- Categoria B	2	2	1	1
- Categoria A	2		2	

PERSONALE UNIVERSITARIO (Conto Annuale T1B)				
Tipologia di Personale	Personale al 31/12/2020	di cui Personale Part Time al 31/12/2020	Personale al 31/12/2021	di cui Personale Part Time al 31/12/2021
<b>RUOLO SANITARIO</b>				
Dirigenza		43		67
Comparto				
<b>RUOLO PROFESSIONALE</b>				
Dirigenza				
Comparto				
<b>RUOLO TECNICO</b>				
Dirigenza				
Comparto				
<b>RUOLO AMMINISTRATIVO</b>				
Dirigenza				
Comparto				

<b>PERSONALE CON ALTRO CONTRATTO - FORMAZIONE LAVORO (Conto Annuale T2)</b>		
<b>Tipologia di Personale</b>	<b>uomini-anno 31/12/2020</b>	<b>uomini-anno 31/12/2021</b>
<b>RUOLO SANITARIO</b>		
Dirigenza		
Comparto		
<b>RUOLO PROFESSIONALE</b>		
Dirigenza		
Comparto		
<b>RUOLO TECNICO</b>		
Dirigenza		
Comparto		
<b>RUOLO AMMINISTRATIVO</b>		
Dirigenza		
Comparto		
<b>PERSONALE CON ALTRO CONTRATTO - CONTRATTO DI SOMMINISTRAZIONE (Conto Annuale T2)</b>		
<b>Tipologia di Personale</b>	<b>uomini-anno 31/12/2020</b>	<b>uomini-anno 31/12/2021</b>
<b>RUOLO SANITARIO</b>		
Dirigenza		
Comparto	20,55	4
<b>RUOLO PROFESSIONALE</b>		
Dirigenza		
Comparto		
<b>RUOLO TECNICO</b>		
Dirigenza		
Comparto	30,66	41
<b>RUOLO AMMINISTRATIVO</b>		
Dirigenza		
Comparto	14,74	77
<b>PERSONALE CON ALTRO CONTRATTO - LSU (Conto Annuale T2)</b>		
<b>Tipologia di Personale</b>	<b>uomini-anno 31/12/2020</b>	<b>uomini-anno 31/12/2021</b>
<b>RUOLO SANITARIO</b>		
Dirigenza		
Comparto		
<b>RUOLO PROFESSIONALE</b>		
Dirigenza		
Comparto		
<b>RUOLO TECNICO</b>		
Dirigenza		
Comparto		
<b>RUOLO AMMINISTRATIVO</b>		
Dirigenza		
Comparto		
<b>PERSONALE IN CONVENZIONE (FLS12 quadro E per MMG e PLS)</b>		
<b>Tipologia di Personale</b>	<b>uomini-anno 31/12/2020</b>	<b>uomini-anno 31/12/2021</b>
<b>MEDICINA DI BASE</b>		
MMG	247	224
PLS	31	34
Continuità assistenziale	60	38
Altro	63	58

## 4. Immobilizzazioni materiali e immateriali

**Tab. 1 – Dettagli e movimentazioni delle immobilizzazioni immateriali**

CODICE MOD. SP	IMMOBILIZZAZIONI IMMATERIALI	Costo storico	ESERCIZI PRECEDENTI				MOVIMENTI DELL'ESERCIZIO						Valore Netto Contabile		
			Rivalutazioni	Svalutazioni	Fondo ammortamento	Valore netto iniziale	Giroconti e Riclassificazioni	Acquisizioni e costruzioni in economia	Manutenzioni incrementative	Interessi capitalizzati	dismissioni (valore netto)	Ammortamenti			
AAA010	Costi d'impianto e ampliamento di cui soggetti a sterilizzazione	0			0	0									0
AAA040	Costi di ricerca e sviluppo di cui soggetti a sterilizzazione	60.773			60.773	0									0
AAA070	Diritti di brevetto e diritti di utilizzazione delle opere d'ingegno di cui soggetti a sterilizzazione	7.279			0	7.279									0
AAA120	Immobilizzazioni immateriali in corso e acconto di cui soggetti a sterilizzazione	92.311			0	92.311		2.244							94.555
AAA130	Altre immobilizzazioni immateriali di cui soggetti a sterilizzazione	7.092.145	0	0	5.782.698	1.309.447	0	153.621	0	0	0	224.110		1.238.958	
AAA140	Concessioni, licenze, marchi e diritti simili di cui soggetti a sterilizzazione	5.697.760			5.296.761	400.999		153.621						181.854	372.766
AAA160	Miglionie su beni di terzi di cui soggetti a sterilizzazione	1.394.385			485.937	908.448								42.255	866.193
AAA180	Pubblicità di cui soggetti a sterilizzazione	0			0	0								0	0
	<b>TOTALE IMMOBILIZZAZIONI IMMATERIALI</b>	<b>7.252.508</b>	<b>0</b>	<b>0</b>	<b>5.843.471</b>	<b>1.409.037</b>	<b>0</b>	<b>155.866</b>	<b>0</b>	<b>0</b>	<b>0</b>	<b>224.110</b>		<b>1.340.792</b>	

**Tab. 2 – Dettaglio costi di impianto e di ampliamento**

DETTAGLIO COSTI D'IMPIANTO E AMPLIAMENTO	MOVIMENTI DELL'ESERCIZIO			ALTRE INFORMAZIONI	
	Valore iniziale	Incrementi	Valore finale	Ragioni iscrizione	Estremi del verbale del Collegio Sindacale

**Tab. 3 – Dettaglio costi di ricerca e sviluppo**

DETTAGLIO COSTI DI RICERCA E SVILUPPO	MOVIMENTI DELL'ESERCIZIO			ALTRE INFORMAZIONI	
	Valore iniziale	Incrementi	Valore finale	Ragioni iscrizione	Estremi del verbale del Collegio Sindacale

**Tab. 4 – Dettaglio costi di pubblicità**

DETTAGLIO COSTI DI PUBBLICITA'	MOVIMENTI DELL'ESERCIZIO			ALTRE INFORMAZIONI	
	Valore iniziale	Incrementi	Valore finale	Ragioni iscrizione	Estremi del verbale del Collegio Sindacale

**Tab. 5 – Dettagli e movimentazioni delle immobilizzazioni materiali**

CODICE MOD. SP	IMMOBILIZZAZIONI MATERIALI	Costo storico	ESERCIZI PRECEDENTI				MOVIMENTI DELL'ESERCIZIO						Valore Netto Contabile			
			Rivalutazioni	Svalutazioni	Fondo ammortamento	Valore netto iniziale	Giroconti e Riclassificazioni	Rivalutazioni	Svalutazioni	Acquisizioni e costruzioni in economia	Manutenzioni incrementative	Interessi capitalizzati		dismissioni (valore netto)	Ammortamenti	
AAA250	Terreni disponibili di cui soggetti a sterilizzazione	497.010			0	497.010									0	497.010
AAA300	Terreni indisponibili di cui soggetti a sterilizzazione	1.346.427			0	1.346.427									0	1.346.427
AAA320	Fabbricati non strumentali (disponibili) di cui soggetti a sterilizzazione	2.708.100			1.557.333	1.150.767									81.243	1.069.524
AAA350	Fabbricati strumentali (disponibili) di cui soggetti a sterilizzazione	529.548.209			244.527.904	284.720.395			2.016.511						15.925.305	270.811.600
AAA380	Impianti e macchinari di cui soggetti a sterilizzazione	50.706.850			48.402.838	2.304.012				427.896					977.018	1.754.890
AAA410	Attrezzature sanitarie e scientifiche di cui soggetti a sterilizzazione	132.825.634			114.615.142	18.210.492			5.102.428			69.036		6.539.313	16.704.572	
AAA440	Mobili e arredi di cui soggetti a sterilizzazione	25.009.461			24.020.205	989.255			690.429						648.303	1.631.381
AAA470	Automezzi di cui soggetti a sterilizzazione	5.290.437			4.615.353	675.084			436.579						376.575	735.088
AAA500	Oggetti d'arte di cui soggetti a sterilizzazione	44.348			0	44.348			0							44.348
AAA510	Altre immobilizzazioni materiali di cui soggetti a sterilizzazione	40.050.433			38.028.621	2.021.811			1.167.754						1.400.332	1.789.233
AAA540	Immobilizzazioni materiali in corso e accenti	14.172.807			0	14.172.807			2.961.224						0	17.134.032
	<b>TOTALE IMMOBILIZZAZIONI MATERIALI</b>	<b>802.199.806</b>			<b>476.067.397</b>	<b>326.132.409</b>			<b>12.802.822</b>			<b>69.036</b>		<b>25.948.089</b>	<b>312.916.105</b>	

**Tab. 6 – Dettaglio altre immobilizzazioni materiali**

DETTAGLIO ALTRE IMMOBILIZZAZIONI MATERIALI	Valore lordo	Fondo ammortamento	Valore netto
ACCESSORI	863	259	604
ACCESSORI PER ALTRE APPARECCHIATURE TECNICHE	598	60	538
ACCESSORI PER APPARECCHIATURE INFORMATICHE	5.022	2.511	2.511

ACCESSORI PER APPARECCHIATURE VARIE	6.203	1.735	4.468
ACCESSORI PER ARMADI RACK	13.927	9.085	4.842
ACCESSORI PER ATTREZZATURE DI SUPPORTO ALL'ATTIVITA' SANITARIA -	4.680	468	4.212
ACCESSORI PER SWITCH	39.497	30.692	8.805
ADDOLCITORE AUTOMATICO ACQUA	1.519	456	1.063
ALCOLTEST 9510 IT	6.542	3.271	3.271
AMPLIAMENTO MEMORIA SERVER SIEMENS	9.911	8.920	991
AMPLIAMENTO SISTEMA ARCHIVIAZIONE DATI STORAGE NAS	30.958	27.862	3.096
ANALIZZATORE DI SICUREZZA ELETTRICA	8.662	7.796	866
ANALIZZATORE ELETTROBISTURI	976	878	98
APPARATO VPN CONCENTRATOR	22.123	11.062	11.062
APPARECCHIATURA SANIFICATRICE PORTATILE	23.705	6.160	17.545
APPOGGIA PIEDI PIEGHEVOLI PER LETTNO VISITA	2.844	853	1.991
ARMADIO DI RETE RACK	58.027	35.592	22.435
ARMADIO PER USO ATTIIVITA' SANITARIA	519	467	52
ARMADIO PORTAMEDICINALI	2.511	251	2.260
ASCIUGATRICE ELETTRICA PER BIANCHERIA	3.538	1.282	2.256
ASPIRAPOLVERE	833	250	583
ASS CARRELLO	5.329	3.730	1.599
ASTA/PIANTANA PORTA SACCHE/FLEBO AD ELEVAZIONE IDRAULICA	4.484	3.138	1.345
ATTREZZ. PER TRASPORTO E CONSERVAZIONE SALME	1.488	447	1.042
ATTREZZATURE VARIE DI SUPPORTO ALL'ATTIVITÀ SANITARIA	5.832	920	4.912
BARELLA	36.676	11.448	25.229
BARELLA A TOBOGA	1.898	1.329	570
BARELLA AMAGNETICA PER RISONANZA MAGNETICA	3.538	2.875	663
BARELLA ATTREZZATA AUTOCARICANTE MULTILIVELLO PER AMBULANZA	13.286	3.986	9.300
BARELLA D'EMERGENZA AD ALTEZZA VARIABILE	97.058	71.681	25.378
BARELLA DOCCIA	5.368	3.758	1.610
BARELLA LETTO PER LUNGA DEGENZA	61.642	13.013	48.629
BARELLA OLEODINAMICA	30.632	27.103	3.529
BARELLA PER TRASPORTO AMMALATI	12.093	9.431	2.662
BARELLA TRASPORTO MALATI	6.405	5.765	641
BARRA ALIMENTAZIONE ARMADI RACK	10.100	7.070	3.030
BARRIERA MOBILE ANTIX PER LA PROTEZIONE	6.486	1.946	4.540
BASAMENTO C/SERRATURA	1.034	517	517
BILANCIA DI PRECISIONE	1.025	512	512
BILANCIA DIGITALE A COLONNA	2.342	2.108	234
BILANCIA ELETTRONICA	1.190	534	656
BILANCIA ELETTRONICA/MECCANICA A POLTRONA	5.063	4.044	1.019
BILANCIA PESA PERSONE	11.836	4.569	7.267
BILANCIA PESA PERSONE (ADULTI)	1.784	299	1.485
CABLAGGIO RETE WIFI	16.120	3.015	13.105
CAMERA PTW PER SISTEMA DOSIMETRICO	3.465	346	3.118
CAPPA CHIMICA	116.205	72.157	44.048
CARRELLI PER USO SANITARIO	3.042	304	2.738
CARRELLO	1.298	130	1.168
CARRELLO A CASSETTI - USO SANITARIO	35.928	8.392	27.537
CARRELLO A DUE LIVELLI	877	438	438
CARRELLO ATTREZZATO	4.843	1.869	2.975
CARRELLO EMERGENZA	4.986	2.412	2.575
CARRELLO PER EMERGENZA	30.247	14.631	15.616
CARRELLO PER MEDICAZIONI	68.513	36.529	31.984
CARRELLO PER PRONTO SOCCORSO	6.668	913	5.755
CARRELLO PER SERVIZI SANITARI - UNO/PIU' RIPIANI	566	396	170
CARRELLO PER TERAPIA	72.969	29.051	43.918
CARRELLO PER USO SANITARIO	1.342	671	671
CARRELLO PORTA BIANCHERIA	3.939	2.758	1.182
CARRELLO PORTA CARTELLE CLINICHE	2.414	1.690	724
CARRELLO PORTA MONITOR	592	533	59
CARRELLO PORTACONTAINERS	11.346	10.211	1.135
CARRELLO SERVITORE	3.453	1.726	1.726
CARRELLO SOLLEVATORE PER TRASPORTO SALME	2.713	271	2.442
CARRELLO TRASPORTO SALME	11.053	2.028	9.026
CARROZZELLA PER DISABILI	3.867	2.707	1.160
CARROZZELLA PIEGHEVOLE	1.440	1.008	432



CARROZZELLE	3.139	314	2.825
CARROZZINA	9.374	937	8.437
CARROZZINA BASCULANTE	16.628	11.639	4.988
CARROZZINA TELAIO RIGIDO	2.375	2.212	164
CASSAFORTE ELETTRONICA	830	747	83
CENTRALE TELEFONICA	75.117	37.558	37.558
CLEAN TRACK	3.630	1.815	1.815
CLIENT DELLA CENTRALE DI MONITORAGGIO	7.475	747	6.727
COMPRESSORE PER MATERASSO ANTIDECUBITO PER LETTO TERAPIA INTENSIVA	3.294	988	2.306
CONDIZIONATORE D'ARIA	8.594	4.297	4.297
CONGELATORE USO LABORATORIO	9.623	5.842	3.781
CUCINA ELETTRICA	1.472	719	753
DEAMBULATORE	2.782	278	2.503
DINAMOMETRO - USO SANITARIO	915	458	458
DISCHI ESPANSIONE NAS	26.727	24.054	2.673
DISPOSITIVO DI SICUREZZA FORTIGATE	26.106	13.053	13.053
DISTRUGGI DOCUMENTI	3.814	1.025	2.789
DISTRUGGI DOCUMENTI	1.828	1.104	724
ELIMINA CODE - SISTEMA PER	47.418	32.827	14.592
ESPANSIONE SAN HITACHI	39.585	27.710	11.876
FASCIATOIO BAMBINI	4.470	3.129	1.341
FIREWALL	35.838	17.919	17.919
FRIGO PORTATILE	2.855	1.998	856
FRIGORIFERO	3.014	1.507	1.507
FRIGORIFERO	15.518	1.552	13.967
FRIGORIFERO ELETTRICO	4.187	2.157	2.029
FRIGORIFERO PER FARMACI	38.218	10.795	27.423
FRIGORIFERO PORTATILE TERMOELETTRICO	2.920	707	2.213
GPS STONEX	2.318	2.086	232
HARDWARE	11.810	5.905	5.905
HARDWARE PER SISTEMA PACS	603	542	60
INTEGRAZIONE PACS REGIONALE	151.553	136.397	15.155
LAV LAVAZZOCOLI SMEG WD1160	4.657	2.329	2.329
LAVANDINO ACCIAIO	2.475	515	1.960
LAVAPADELLE	30.103	7.721	22.382
LAVAPADELLE ELETTRICA	73.861	52.452	21.409
LAVASCIUGA	3.185	1.182	2.004
LAVASTOVIGLIE	2.611	2.350	261
LAVASTOVIGLIE ELETTRICO	1.515	1.203	312
LAVASTRUMENTI/LAVAZOCOLI - TERMODISINFETTORE	88.123	35.227	52.896
LAVATRICE ELETTRICA PER BIANCHERIA	4.168	1.793	2.375
LETTINO DA VISITA	53.856	34.386	19.469
LETTINO IN METALLO PER VISITA	35.248	25.748	9.499
LETTINO PER MASSAGGI	1.232	123	1.109
LETTINO PER TERAPIA	7.545	5.281	2.263
LETTINO URO-GINECOLOGICO/URODINAMICA	17.080	5.124	11.956
LETTINO VISITA /GINECOLOGICO	9.714	2.914	6.800
LETTINO/POLTRONA PER VISITA SPECIALISTICA	36.745	11.706	25.039
LETTO ELETTRICO P/DISABILE	17.684	12.379	5.305
LETTO ORTOPEDICO PER DISABILI	29.606	18.721	10.885
LETTORE PER IL CONTROLLO GREEN PASS - COVID19	10.163	1.016	9.146
M04010299*DISPOSITIVO FISSAGGIO CATETERE VESCICALE	3.270	1.635	1.635
MACCHINA CONFEZIONAMENTO RIFIUTI(H)	5.124	3.587	1.537
MACCHINA FOTOGRAFICA DIGITALE	3.564	2.130	1.435
MATERASSO AD ARIA PLURIFUNZIONALE PER LETTO TERAPIA INTENSIVA	2.806	842	1.964
MISURATORE IMPEDENZA ELETTRICA	4.636	3.245	1.391
MODULO PER EMISSIONE RICEVUTE/ETICHETTE PER SISTEMA GALAXY DEI RILEVATORI MULTIGAS	1.421	710	710
MONITOR	23.918	15.365	8.553
MONITOR PER SISTEMA PACS	147.846	73.923	73.923
MONTASCALE A RUOTE	7.566	3.783	3.783
MONTASCALE MOBILE (A CINGOLI)	21.908	13.099	8.808
MONTASCALE MOBILE A CINGOLI	24.794	20.617	4.177
NOTEBOOK	42.560	25.869	16.691
OROLOGIO TIMBRATORE	125.660	14.740	110.920
ORTOPANTOMOGRFO DIGITALE-OPD	57.694	47.239	10.455

PALMARE PER SERVIZIO PRENOTAZIONE PASTI	1.025	512	512
PARALLELE PER RIEDUCAZIONE	1.204	843	361
PARAVENTO	10.347	9.312	1.035
PERSONAL COMPUTER	47.440	42.696	4.744
PERSONAL COMPUTER PORTATILE	93.426	54.392	39.035
PLASTIFICATRICE	1.241	372	869
POLTRONA DA PRELIEVO/TERAPIA	63.714	30.584	33.130
POLTRONA TRASPORTO DEGENTI	4.953	1.486	3.467
POLTRONA/CARROZZINA	3.273	327	2.946
PONTE RADIO RIPETITORE	5.616	3.931	1.685
PROIETTORE	1.683	1.178	505
PURIFICATORI D'ARIA	21.045	2.105	18.941
REALIZZAZIONE PRESE TELEMATICHE	41.851	27.203	14.648
RETE WIRELESS	61.305	39.848	21.457
RICETRASMETTITORE	1.049	734	315
RILEGATRICE	3.599	2.519	1.080
RILEGATRICE - PERFORATRICE	1.293	1.164	129
RILEVATORE DI GAS	7.915	2.375	5.541
RILEVATORE DI RADIAZIONI AMBIENTALI	18.117	5.435	12.682
RILEVATORE GAS TOSSICI/ESPLOSIVI - PORTATILE	8.971	4.281	4.690
RINNOVO RETE DATI PALAZZINA EX ANATOMIA PATOLOGICA (OSPEDALE MAGGIORE)	23.706	21.336	2.371
RISCALDATORE ELETTRICO	4.941	4.447	494
SALVIETTE UMIDIFICATE	18.300	9.150	9.150
SCANNER	6.015	601	5.413
SCHEDA HP 7500	5.734	4.014	1.720
SCHEDA VIDEO	5.212	3.649	1.564
SCHEDA VIDEO SERVER	17.541	8.770	8.770
SCHERMO PROIEZIONE DI IMMAGINI	1.547	773	773
SERVER	67.237	56.039	11.198
SERVER	1.301	390	910
SERVER PER VIRTUALIZZAZIONE	71.492	35.746	35.746
SGISO SALA OPERATORIA CLINICA OCULISTICA - OSPEDALE MAGGIORE	29.719	14.860	14.860
SGISO SALA OPERATORIA CLINICA OCULISTICA - OSPEDALE MONFALCONE	57.096	5.710	51.386
SISTEMA AD OSMOSI STERIL TRIO	7.698	5.389	2.309
SISTEMA COMUNICAZIONE AUDIO	7.222	2.167	5.056
SISTEMA DI ALIMENTAZIONE EMERGENZA OSSIGENO(G)	11.224	3.367	7.857
SISTEMA DI ELIMINA CODE TEOM	11.224	10.102	1.122
SISTEMA PER LA CONSERVAZIONE DEI TESSUTI SOTTOVUOTO	27.816	13.908	13.908
SISTEMA VIDEOCONFERENZA PANASONIC	3.538	1.769	1.769
SOLLEVAPERSONE	10.939	9.845	1.094
SOLLEVATORE	2.340	234	2.106
SOLLEVATORE ELETTRICO	5.931	5.338	593
SPALLIERA	2.389	1.672	717
SPAZZATRICE OPERATORE A BORDO	10.834	9.750	1.083
STAMPANTE	2.976	2.679	298
STAMPANTE ETICHETTE	17.158	15.443	1.716
STAMPANTE FOTOGRAFICA	3.148	1.574	1.574
STAMPANTE TERMICA	2.220	1.110	1.110
STAZIONE PROVA/RICARICA PER MISURATORE MULTIGAS	2.614	1.307	1.307
STRUMENTI DI MISURA ELETTRICI - AMPEROMETRI-OHMETRI-TESTER -ETC	4.115	3.704	411
STRUMENTI PER RIVELAZIONE RADIOATTIVITA'	10.163	5.081	5.081
STRUMENTO DI MISURA PLC	6.264	889	5.375
SWITCH	355.946	280.766	75.180
SWITCH CISCO	105.522	52.761	52.761
TAGLIACARTA	18.300	5.490	12.810
TAPIS ROULANT	7.900	2.370	5.530
TAVOLINO SERVITORE - USO SANITARIO	44.433	19.107	25.326
TAVOLO MADRE PORTASTRUMENTI	5.254	525	4.729
TAVOLO SERVITORE	7.055	3.300	3.755
TELEFONO CELLULARE	17.129	5.139	11.990
TELEVISORE	2.659	2.109	551
TERMINALE PER LA LETTURA TEMPERATURA CORPOREA - TERMOSCANNER	42.018	6.294	35.724

TERMOPRESSA PER TRANSFER SU TESSUTI	1.553	155	1.398
TESTIERA DI MAYFIELD RADIOTRASPARENTE	15.513	10.859	4.654
VIDEOENDOSCOPIO INDUSTRIALE	2.434	243	2.191
VIDEOINGRANDITORE DA TAVOLO	4.188	2.932	1.256
VIDEOREGISTRATORE - SISTEMA PER VIDEO CONFERENZA	8.115	5.681	2.435
WORKSTATION	6.333	4.433	1.900
WORKSTATION	185.905	123.477	62.428

**Tab. 7 – Dettaglio immobilizzazioni materiali in corso**

DETTAGLIO MATERIALI IN CORSO	Tipologia finanziamento	MOVIMENTI DELL'ESERCIZIO			
		Valore iniziale	Incremento	Giroconti e Riclassificazioni	Valore finale
impianto elettrico alimentazione sist. Raffrescamento Pad E	Contributo c/capitale	4.654			4.654
LAVORI DI SISTEMAZIONE A TERRENO DI SEMINA Ospedale di Cattinara		4.280			4.280
Progettazione Opicina	Contributo c/capitale	6.244			6.244
Progettazione tetto D2 Via San Marco 11	Contributo c/capitale	3.787			3.787
Progettazioni varie via Ralli 5	Contributo c/capitale	18.560			18.560
Progetto intervento adeguamento antincendio Piazzale Canestrini 7/9	Contributo c/capitale	12.819			12.819
Progetto intervento adeguamento antincendio via Gambini	Contributo c/capitale	6.928			6.928
Progetto intervento adeguamento antincendio via Molino a Vento 123	Contributo c/capitale	3.546			3.546
Progetto intervento adeguamento antincendio via Morpurgo 7	Contributo c/capitale	3.000			3.000
Progetto intervento adeguamento antincendio via Pastrovich 1	Contributo c/capitale	7.909			7.909
Progetto intervento adeguamento antincendio via San Marco / Vespucci	Contributo c/capitale	13.108			13.108
Progetto intervento adeguamento antincendio via Stock	Contributo c/capitale	71.261	265.961		337.223
Progetto intervento adeguamento antincendio via Valmaura	Contributo c/capitale	9.898			9.898
Progetto intervento adeguamento antincendio via Miramare	Contributo c/capitale	10.227			10.227
RIQUALIFICAZIONE OSPEDALE DI CATTINARA E NUOVA SEDE BURLO - ALTRE SOMME A DISPOSIZIONE		2.072.252	49.317		2.121.570
RIQUALIFICAZIONE OSPEDALE DI CATTINARA E NUOVA SEDE BURLO - SPESE TECNICHE(H)		2.251.502	46.992		2.298.495
Ristrutturazione spazi interni via Ralli 5	Contributo c/capitale	739.213			739.213
Scala metallica Distretto 1	Contributo c/capitale	132.306			132.306
Scale emergenza CSM Barcola, CSM Domio e Clinica Psichiatrica	Contributo c/capitale	220.938			220.938
Progetto esecutivo lavori elettrici imp. Elettrico elettronico edificio Pad. A , P.le Canestrini 4	Contributo c/capitale	37.078			37.078
Piazzale Canestrini 2-4-5 impianto raffrescamento	Contributo c/capitale	32.492			32.492
CSM AURISINA-VIA CAVE 9 - DUINO AURISINA. AMBIENTI INTERNI ED ESTERNI	Contributo c/capitale	15.401			15.401
Tetto San Marco Vespucci Distretto 2 - lavori 3 SALE OPERATORIE E TERAPIA INTENSIVA E LOCALI ANNESSI C/O OSPEDALE CATTINARA	Contributo c/capitale	47.085			47.085
Lavori O.M. - Prestazioni Energetiche DISMISSIONE SERBATOI OLIO COMBUSTIBILE - Ospedale Cattinara	Contributo c/capitale	2.430.674			2.430.674
Lavori di riqualificazione Pad. A P.le Canestrini		0			0
Progettazione adeguamento normativa antincendio Via Battisti 6 Muggia		348.808			348.808
Progettazione adeguamento normativa antincendio Via Bottacin Spazio Rosa		51.250			51.250
Progettazione adeguamento normativa antincendio Via Costantinides 2		11.722			11.722
Progettazione adeguamento normativa antincendio Via de Pastrovich 3 Pad. G		19.178			19.178
Progettazione adeguamento normativa antincendio Via Weiss 14 Pad. V		11.908			11.908
Progettazione adeguamento normativa antincendio Via Weiss 16 Pad. Z		45.516			45.516
Progettazione adeguamento normativa antincendio ambulatori Sistiana 16/E		45.336			45.336
Sostituzione serramento Centro Salute Mentale Domio		6.233			6.233
		7.140			7.140

Sostituzione serramento Distretto 3 Muggia		13.913		13.913
Sostituzione serramento Distretto 3 Valmaura		61.604		61.604
Incarichi indagini / geologica / vulnerabilità sismica/ relazione energetica edifici ex Irlpof Piazzale Valmaura		152.506	5.978	158.484
Centro trasfusione presso O.M. piano terra		49.018		49.018
Progettazione, direzione lavori e cse adeguamento normativa antincendio magazzino via Travnik		3.703		3.703
INCARICO VERIFICA PROGETTO ESECUTIVO "MANUTENZIONE STRAORDINARIA CSM AURISINA ADEGUAMENTO A REMS		372.953	35.839	408.792
Realizzazione nuova area stoccaggio barelle e nuova sala di attesa - Ospedale Cattinara		43.784		43.784
Progettazione esecutiva di due spogliatoi O.M.		186.352	39.097	225.449
Progettazione esecutiva ambulatorio veterinario Palazzina Z Parco San Giovanni		4.568		4.568
Progettazione esecutiva adeguamento alimentazioni elettriche dispositivi rack dati sedi territoriali ASUITS		10.855	8.446	19.300
Incarico professionale prove sui materiali e strutture portanti - Via Stock 2		28.131		28.131
Ampliamento aule didattiche per la simulazione - Ospedale Cattinara		517.717	595.734	1.113.451
Redazione progetto definitivo/esecutivo per interv. Riparazione rampa P.S. - Ospedale Cattinara		9.960		9.960
incarico progettazione restauro superfici decorate atrio O.M.		5.277		5.277
Prove geotecniche, caratterizzazione materiali e relazione geologica per adeguamento antisismico palazzina servomezzi - Ospedale Cattinara		26.596		26.596
ripristino pavimentazione c/o comprensorio Piazzale Valmaura		2.379		2.379
lavori di messa a norma impianto di illuminazione delle aree esterne Via Farneto 1-3		87.816		87.816
Emergenza COVID 19 - realizzazione reparto COVID19 12° e 13° piano Torre Chirurgica		2.109.220		2.109.220
Emergenza COVID 19 - impianti videosorveglianza 12° e 13° piano Torre Chirurgica		30.014		30.014
Emergenza COVID 19 - serramenti taglio termico		2.050		2.050
Emergenza COVID 19 - pavimento vinilico nuova sezione Radiologia Cattinara		5.209		5.209
EFFICIENTAMENTO ENERGETICO HUB OSPEDALIERO DI TRIESTE		1.626.647	955.822	2.582.468
Manutenzione straordinaria impianti raffrescamento locali CED Ospedali Cattinara e Maggiore		65.708		65.708
Aggiornamento software impianti TVCC strutture territoriali Area Giuliana			54.024	54.024
Impianto di video sorveglianza c/o Palazzina Infettivi Ospedale Maggiore			8.979	8.979
Messa in sicurezza edifici Via Stock 2 E Via Valmaura 57,59,65			22.038	22.038
Valutazione rischio sismico - REMS Aurisina			4.853	4.853
Modifica area trapianti reparto emato-oncologia Ospedale Maggiore			165.065	165.065
Ristrutturazione e ampliamento del corpo di collegamento tra le palazzine C e D del Parco Basaglia Gorizia			1.369	1.369
Lavori di asfaltatura porzione Via Valdoni - Cattinara			8.565	8.565
Lavori per installazione di un angiografo Ospedale di Cattinara			62.767	62.767
Intervento di adeguamento depositi REI ex Anatomia Patologica Ospedale Maggiore			7.854	7.854
Lavori di restauro e risanamento CSM AURISINA per adeguamento a REMS			455.942	455.942
Località Aurisina 9: nuovo allaccio idrico uso idrante			4.652	4.652
Fornitura e posa in opera ringhiera c/o cantiere Ospedale Maggiore			6.051	6.051
Progetto intervento adeguamento antincendio			38.460	38.460
Realizzazione del nuovo centralino Aziendale c/o Ospedale Maggiore - risanamento conservativo			116.470	116.470
Stesura del progetto per la sostituzione del gruppo di continuità - Via Farneto 1-3			947	947

**IMM01 – Aliquote di ammortamento immobilizzazioni immateriali.**

<b>IMM01 – NO</b>	Per le immobilizzazioni immateriali, non ci si è avvalsi della facoltà di adottare aliquote di ammortamento superiori a quelle indicate nel D.Lgs. 118/2011 e s.m.i., nonché dai successivi decreti ministeriali di attuazione.
-------------------	---

Si segnala che relativamente agli interventi di manutenzione straordinaria effettuati su beni di terzi (introiti n. 16660709, n. 16661441 e n. 16661443) le aliquote di ammortamento applicate (rispettivamente 11,12%, 25% e 7,70%) sono corrispondenti alla durata certa residua della disponibilità dei beni.

<b>Immobilizzazioni immateriali</b>	<b>Aliquota indicata nel D.Lgs. 118/2011</b>	<b>Aliquota utilizzata dall'azienda</b>
COSTI DI IMPIANTO ED AMPLIAMENTO	20%	20%
COSTI DI RICERCA E SVILUPPO	20%	20%
DIRITTI DI BREVETTO E UTILIZZAZIONE OPERE INGEGNO	durata legale del diritto o, in assenza, 20%	durata legale del diritto o, in assenza, 20%
DIRITTI DI CONCESSIONE, LICENZE MARCHI E DIRITTI SIMILI	durata legale del diritto o, in assenza, 20%	durata legale del diritto o, in assenza, 20%
MIGLIORIE SU BENI DI TERZI	aliquota % maggiore tra bene e durata residua contratto	aliquota % maggiore tra bene e durata residua contratto
ALTRE IMMOBILIZZAZIONI IMMATERIALI	20%	20%

**IMM02 – Aliquote di ammortamento immobilizzazioni materiali.**

<b>IMM02 – NO</b>	Per le immobilizzazioni materiali, non ci si è avvalsi della facoltà di adottare aliquote di ammortamento superiori a quelle indicate nel D.Lgs.118 /2011 e s.m.i., nonché dai successivi decreti ministeriali di attuazione.
-------------------	---

<b>Immobilizzazioni materiali</b>	<b>Aliquota indicata nel D.Lgs. 118/2011</b>	<b>Aliquota utilizzata dall'azienda</b>
Fabbricati	3%	3%
Impianti e Macchinari	3%	3%
Attrezzature sanitarie e scientifiche	20%	20%
Mobili e Arredi	12,5%	12,5%
Automezzi	25%	25%
Altri beni	20%	20%

**IMM03 – Eventuale ammortamento dimezzato per i cespiti acquistati nell'anno.**

<b>IMM03 – SI</b>	Per i cespiti acquistati nell'anno, ci si è avvalsi della facoltà di dimezzare forfettariamente l'aliquota normale di ammortamento.
-------------------	---

**IMM04 – Eventuale ammortamento integrale.**

<b>IMM04 – SI</b>	Per i cespiti di valore inferiore a € 516.46, ci si è avvalsi della facoltà di ammortizzare integralmente il bene nell'esercizio in cui il bene è divenuto disponibile e pronto per l'uso. Sono stati inoltre ammortizzati integralmente nell'esercizio i beni acquistati utilizzando riserve derivanti da rettifiche di contributi in conto esercizio per destinazione ad investimenti.
-------------------	--

**IMM05 – Svalutazioni.**

<b>IMM05 – NO</b>	Nel corso dell'esercizio non sono state effettuate svalutazioni di immobilizzazioni materiali e/o immateriali.
-------------------	--

**IMM06 – Rivalutazioni.**

<b>IMM06 – NO</b>	Nel corso dell'esercizio non sono state effettuate rivalutazioni di immobilizzazioni materiali e/o immateriali.
-------------------	---

**IMM07 – Incrementi delle immobilizzazioni per lavori interni.**

<b>IMM07 – NO</b>	Nel corso dell'esercizio non si sono effettuate capitalizzazioni di costi (la voce CE "Incrementi delle immobilizzazioni per lavori interni" è pari a zero).
-------------------	--

**IMM08 – Oneri finanziari capitalizzati.**

<b>IMM08 – NO</b>	Nel corso dell'esercizio non si sono capitalizzati oneri finanziari.
-------------------	--

**Altre informazioni relative alle immobilizzazioni materiali e immateriali**

Informazione	Caso presente in azienda?		Se sì, illustrare
<b>IMM09 – Gravami.</b> Sulle immobilizzazioni dell'azienda vi sono gravami quali ipoteche, privilegi, pegni, pignoramenti ecc?	NO		
<b>IMM10 – Immobilizzazioni in contenzioso iscritte in bilancio.</b> Sulle immobilizzazioni iscritte in bilancio sono in corso contenziosi con altre aziende sanitarie, con altri enti pubblici o con soggetti privati?	NO		
<b>IMM11 – Immobilizzazioni in contenzioso non iscritte in bilancio.</b> Esistono immobilizzazioni non iscritte nello stato patrimoniale	NO		

perché non riconosciute come proprietà dell'azienda in seguito a contenziosi in corso con altre aziende sanitarie, con altri enti pubblici o con soggetti privati?			
<b>IMM12 – Eventuali impegni significativi assunti con fornitori per l'acquisizione di immobilizzazioni materiali.</b> Esistono impegni già assunti, ma non ancora tradottisi in debiti?[SE SI' ILLUSTRARE L'AMMONTARE PER SINGOLO IMPEGNO]	NO		
<b>IMM13 – Immobilizzazioni destinate alla vendita.</b> Esistono immobilizzazioni destinate alla vendita con apposito atto deliberativo aziendale?	NO		
<b>IMM14 – Altro.</b> Esistono altre informazioni che si ritiene necessario fornire per soddisfare la regola generale secondo cui "Se le informazioni richieste da specifiche disposizioni di legge non sono sufficienti a dare una rappresentazione veritiera e corretta, si devono fornire le informazioni complementari necessarie allo scopo" (art 2423 cc)?	NO		

## 5. Immobilizzazioni finanziarie

**Tab. 8 - Movimentazione dei crediti finanziari**

CODICE MOD. SP	CREDITI FINANZIARI (VALORE NOMINALE)	Valore iniziale	Incrementi	Decrementi	Valore finale
AAA660	Crediti finanziari v/Stato	-	-	-	-
AAA670	Crediti finanziari v/Regione	6.858.338	-	-	6.858.338
AAA680	Crediti finanziari v/Partecipate	-	-	-	-
AAA690	Crediti finanziari v/altri	93.844	-	-	93.844
	<b>TOTALE CREDITI FINANZIARI</b>	<b>6.952.182</b>	<b>-</b>	<b>-</b>	<b>6.952.183</b>

**Tab. 9 - Movimentazione del fondo svalutazione dei crediti**

CODICE MOD. SP	CREDITI FINANZIARI (FONDO SVALUTAZIONE)	Fondo svalutazione iniziale	Accantonamenti	Utilizzi	Fondo svalutazione finale
AAA660	Crediti finanziari v/Stato				0
AAA670	Crediti finanziari v/Regione				0
AAA680	Crediti finanziari v/Partecipate				0
AAA690	Crediti finanziari v/altri				0
	<b>TOTALE CREDITI FINANZIARI</b>	<b>0</b>	<b>0</b>	<b>0</b>	<b>0</b>

**Tab. 8 – Valore nominale dei crediti finanziari distinti per anno di formazione**

CODICE MOD. SP	CREDITI FINANZIARI	VALORE NOMINALE DEI CREDITI AL 31/12/2020 PER ANNO DI FORMAZIONE				
		Anno 2016 e prec.	Anno 2017	Anno 2018	Anno 2019	Anno 2020
AAA660	Crediti finanziari v/Stato	-	-	-	-	-
AAA670	Crediti finanziari v/Regione	6.858.338	-	-	-	-
AAA680	Crediti finanziari v/Partecipate	-	-	-	-	-
AAA690	Crediti finanziari v/altri	93.844	-	-	-	-
	<b>TOTALE CREDITI FINANZIARI</b>	<b>6.952.183</b>	<b>-</b>	<b>-</b>	<b>-</b>	<b>-</b>

**Tab. 9 – Valore netto dei crediti finanziari distinti per scadenza**

CODICE MOD. SP	CREDITI FINANZIARI	VALORE NETTO DEI CREDITI AL 31/12/2021 PER SCADENZA		
		Entro 12 mesi	Tra 1 e 5 anni	Oltre 5 anni
AAA660	Crediti finanziari v/Stato	-	-	-
AAA670	Crediti finanziari v/Regione	-	6.858.338	-
AAA680	Crediti finanziari v/Partecipate	-	-	-
AAA690	Crediti finanziari v/altri	-	93.844	-
	<b>TOTALE CREDITI FINANZIARI</b>	<b>-</b>	<b>6.952.183</b>	<b>-</b>

**Tab. 10 – Dettagli e movimentazioni dei titoli iscritti nelle immobilizzazioni finanziarie**

CODICE MOD. SP	CREDITI FINANZIARI	Costo storico	ESERCIZI PRECEDENTI			MOVIMENTI DELL'ESERCIZIO					
			Rivalutazioni	Svalutazioni	Valore iniziale	Giroconti e riclassificazioni	Rivalutazioni	Svalutazioni	Acquisizioni e conferimenti	Cessioni (valore contabile)	Valore contabile
AAA710	Partecipazioni:										
	Partecipazioni in imprese controllate										
	Partecipazioni in imprese collegate										
	Partecipazioni in altre imprese										
AAA720	Altri titoli:										
AAA730	Titoli di Stato										
AAA740	Altre Obbligazioni										
AAA750	Titoli azionari quotati in Borsa										
AAA760	Titoli diversi										
	<b>TOTALE CREDITI FINANZIARI</b>	<b>-</b>	<b>-</b>	<b>-</b>	<b>-</b>	<b>-</b>	<b>-</b>	<b>-</b>	<b>-</b>	<b>-</b>	<b>-</b>

**Tab. 11 – Informativa in merito alle partecipazioni iscritte nelle immobilizzazioni finanziarie**

ELENCO PARTECIPAZIONI	Sede	Forma giuridica	Capitale	% capitale pubblico	Patrimonio netto incluso riserve	Totale Attivo	Risultato di esercizio	% di possesso	Valore attribuito a bilancio	Criterio di valorizzazione (costo/PN)
Partecipazioni in imprese controllate:										
Partecipazioni in imprese collegate:										
Partecipazioni in altre imprese:										



**Tab. 12 – Dettagli e movimentazioni delle partecipazioni iscritte nelle immobilizzazioni finanziarie**

DETTAGLIO PARTECIPAZIONI	Costo storico	ESERCIZI PRECEDENTI			MOVIMENTI DELL'ESERCIZIO					
		Rivalutazioni	Svalutazioni	Valore iniziale	Giroconti e Riclassificazioni	Rivalutazioni	Svalutazioni	Acquisizioni e conferimenti	Cessioni (valore contabile)	Valore finale
Partecipazioni in imprese controllate:										
Partecipazioni in imprese collegate:										
Partecipazioni in altre imprese:										

**IF01 – Svalutazione delle immobilizzazioni finanziarie.**

<b>IF01 – NO</b>	Nel corso dell'esercizio non sono state effettuate svalutazioni delle immobilizzazioni finanziarie.
------------------	---

**Altre informazioni relative alle immobilizzazioni finanziarie**

Informazione	Caso presente in azienda?		Se sì, illustrare
<b>IF02 – Gravami.</b> Su crediti immobilizzati, partecipazioni e altri titoli dell'azienda vi sono gravami quali pegni, pignoramenti ecc?	NO		
<b>IF03 – Contenzioso con iscrizione in bilancio.</b> Su crediti immobilizzati, partecipazioni e altri titoli iscritti in bilancio sono in corso contenziosi con altre aziende sanitarie, con altri enti pubblici o con soggetti privati?	NO		
<b>IF04 – Contenzioso senza iscrizione in bilancio.</b> Esistono partecipazioni o altri titoli non iscritti nello stato patrimoniale perché non riconosciuti come proprietà dell'azienda in seguito a contenziosi in corso con altre aziende sanitarie, con altri enti pubblici o con soggetti privati?	NO		
<b>IF05 – Altro.</b> Esistono altre informazioni che si ritiene necessario fornire per soddisfare la regola generale secondo cui "Se le informazioni richieste da specifiche disposizioni di legge non sono sufficienti a dare una rappresentazione veritiera e corretta, si devono fornire le informazioni complementari necessarie allo scopo" (art 2423 cc)?		SI	Si tratta di partite di credito verso la Regione riportate nello Stato Patrimoniale d'apertura al 01/01/1998 e di partite analoghe riferite alla gestione stralcio ex USL.

## 6. Rimanenze

Tab. 13 – Movimentazioni delle rimanenze di beni sanitari e non sanitari

CODICE MOD. SP	RIMANENZE	Valore iniziale	Giroconti e Riclassificazioni	Incrementi	Incrementi/Utilizzi Fondo Svalutazione	Decrementi	Valore Finale	di cui presso terzi per distribuzione per nome e per conto	di cui scorte di reparto
ABA020	Prodotti farmaceutici ed emoderivati								
	<i>Medicinali con AIC, ad eccezione di vaccini ed emoderivati di produzione regionale</i>	318.233				115.097	203.136		
	<i>Medicinali senza AIC</i>	15.640				4.651	10.989		
	<i>Emoderivati di produzione regionale</i>								
ABA030	Sangue ed emocomponenti								
ABA040	Dispositivi medici								
	<i>Dispositivi medici</i>	817.184		56.019			873.203		
	<i>Dispositivi medici impiantabili attivi</i>	24.226		3.875			28.101		
	<i>Dispositivi medico diagnostici in vitro (IVD)</i>	4.172.196				455.372	3.716.824		
ABA050	Prodotti dietetici	19.337		7.302			26.639		
ABA060	Materiali per la profilassi (vaccini)								
ABA070	Prodotti chimici	16.598				3.250	13.348		
ABA080	Materiali e prodotti per uso veterinario	288		36			324		
ABA090	Altri beni e prodotti sanitari	56.714				7.312	49.402		
ABA100	Acconti per acquisto di beni e prodotti sanitari								
	<b>RIMANENZE BENI SANITARI</b>	<b>5.440.416</b>		<b>67.232</b>		<b>585.682</b>	<b>4.921.966</b>		
ABA120	Prodotti alimentari	1.771		242			2.013		
ABA130	Materiali di guardaroba, di pulizia, e di convivenza in genere	527.381				9.392	517.989		
ABA140	Combustibili, carburanti e lubrificanti						-		
ABA150	Supporti informatici e cancelleria	67.852				12.356	55.496		
ABA160	Materiale per la manutenzione	3.944				2.942	1.002		
ABA170	Altri beni e prodotti non sanitari	11.562		2.881			14.443		
ABA180	Acconti per acquisto di beni e prodotti non sanitari								
	<b>RIMANENZE BENI NON SANITARI</b>	<b>612.510</b>	<b>-</b>	<b>3.123</b>	<b>-</b>	<b>24.690</b>	<b>590.943</b>		

### RIM01 – Svalutazioni.

<b>RIM01 – NO</b>	Nel corso dell'esercizio non sono state effettuate svalutazioni di rimanenze obsolete o a lento rigiro
-------------------	--

### Altre informazioni relative alle rimanenze.

Informazione	Caso presente in azienda?	Se sì, illustrare
<b>RIM02 – Gravami.</b> Sulle rimanenze dell'azienda vi sono gravami quali pegni, patti di riservato dominio, pignoramenti ecc?	NO	
<b>RIM03 – Modifiche di classificazione.</b> Nel corso dell'esercizio vi sono stati rilevanti cambiamenti nella classificazione delle voci?	NO	
<b>RIM04 – Valore a prezzi di mercato.</b> Vi è una differenza, positiva e significativa, tra il valore delle rimanenze a prezzi di mercato e la loro valutazione a bilancio?	SI	Essendo i farmaci acquistati con le modalità specifiche previste per le aziende sanitarie, che prevedono lo sconto del 50% sul prezzo al pubblico, esiste una differenza positiva e significativa tra il valore delle rimanenze a prezzi di mercato e la loro valutazione a bilancio, che tuttavia non si realizza, non essendo i beni destinati alla vendita.
<b>RIM05 – Altro.</b> Esistono altre informazioni che si ritiene necessario fornire per soddisfare la regola generale secondo cui "Se le informazioni richieste da specifiche disposizioni di legge non sono sufficienti a dare una	NO	

rappresentazione veritiera e corretta, si devono fornire le informazioni complementari necessarie allo scopo" (art 2423 cc)?			
--	--	--	--

## 7. Crediti

Tab. 14 – Movimentazioni dei crediti (valore nominale) – I parte

CODICE MOD. SP	CREDITI (VALORE NOMINALE)	MOVIMENTI DELL'ESERCIZIO				
		Valore iniziale	Incrementi	Decrementi	Valore finale	di cui per fatture da emettere
	<b>CREDITI V/STATO - PARTE CORRENTE</b>					
	<b>Crediti v/Stato per spesa corrente e acconti:</b>					
ABA210	Crediti v/Stato per spesa corrente - Integrazione a norma del D.Lvo 56/2000	0			0	
ABA220	Crediti v/Stato per spesa corrente - FSN	0			0	
ABA230	Crediti v/Stato per mobilità attiva extraregionale	0			0	
ABA240	Crediti v/Stato per mobilità attiva internazionale	44.467	0	44.467	0	
ABA250	Crediti v/Stato per acconto quota fabbisogno sanitario regionale standard	0			0	
ABA260	Crediti v/Stato per finanziamento sanitario aggiuntivo corrente	0			0	
	<b>Crediti v/Stato - altro:</b>	0				
ABA270	Crediti v/Stato per spesa corrente - altro	677.445	1.097.279	1.425.796	348.928	0
	<b>CREDITI V/STATO - INVESTIMENTI</b>					
ABA280	Crediti v/Stato per finanziamenti per investimenti	0	2.013.408	2.013.408	0	
	<b>CREDITI V/STATO - RICERCA</b>					0
ABA300	Crediti v/Stato per ricerca corrente - Ministero della Salute	20.271	20.271	32.666	7.876	
ABA310	Crediti v/Stato per ricerca finalizzata - Ministero della Salute	0			0	
ABA320	Crediti v/Stato per ricerca - altre Amministrazioni centrali	7.184	40.833	40.833	7.184	
ABA330	Crediti v/Stato per ricerca - finanziamenti per investimenti	0			0	
ABA340	<b>CREDITI V/PREFETTURE</b>	2.312	268.958	270.166	1.104	860
	<b>TOTALE CREDITI V/STATO</b>	<b>751.679</b>	<b>3.440.749</b>	<b>3.827.336</b>	<b>365.092</b>	<b>860</b>
	<b>CREDITI V/REGIONE O P.A. PER SPESA CORRENTE</b>					
	<b>Crediti v/Regione o P.A. per finanziamento sanitario ordinario corrente:</b>					
ABA390	Crediti v/Regione o P.A. per quota FSR	72.449	1.465.527.838	1.465.527.838	72.449	
ABA400	Crediti v/Regione o P.A. per mobilità attiva intraregionale	0			0	
ABA410	Crediti v/Regione o P.A. per mobilità attiva extraregionale	2.062.757	2.062.757	2.062.757	2.062.757	
ABA420	Crediti v/Regione o P.A. per acconto quota FSR	0			0	
ABA430	Crediti v/Regione o P.A. per finanziamento sanitario aggiuntivo corrente LEA	0	109.042.178	82.541.974	26.500.204	
ABA440	Crediti v/Regione o P.A. per finanziamento sanitario aggiuntivo corrente extra LEA	0			0	
ABA450	Crediti v/Regione o P.A. per spesa corrente - altro	6.518.246	39.976.009	31.804.624	14.689.631	106.348
ABA460	<b>CREDITI V/REGIONE O P.A. PER RICERCA:</b>					
	vincolati a progetti ministeriali	1.855.212	2.321.953	2.011.328	2.165.837	
	altro	263.869	1.429.286	1.477.141	216.014	
	<b>CREDITI V/REGIONE O P.A. PER VERSAMENTI A PATRIMONIO NETTO</b>					
ABA480	Crediti v/Regione o P.A. per finanziamenti per investimenti	161.623.768	175.537.728	178.863.600	158.297.896	
ABA490	Crediti v/Regione o P.A. per incremento fondo dotazione				0	
	<b>Crediti v/Regione o P.A. per ripiano perdite:</b>					
ABA500	Crediti v/Regione o P.A. per ripiano perdite				0	
ABA510	Crediti v/Regione per copertura debiti al 31/12/2005				0	
ABA520	Crediti v/Regione o P.A. per ricostituzione risorse da investimenti esercizi precedenti				0	
	<b>TOTALE CREDITI V/REGIONE O PROVINCIA AUTONOMA</b>	<b>172.396.301</b>	<b>1.795.897.749</b>	<b>1.764.289.262</b>	<b>204.004.788</b>	<b>106.348</b>

Tab. 15 – Movimentazioni dei crediti (valore nominale) – II parte

CODICE MOD. SP	CREDITI (VALORE NOMINALE)	MOVIMENTI DELL'ESERCIZIO				
		Valore iniziale	Incrementi	Decrementi	Valore finale	di cui per fatture da emettere
ABA530	CREDITI V/COMUNI	389.956	2.283.385	1.674.714	998.627	160.627
	<b>CREDITI V/ AZIENDE SANITARIE PUBBLICHE DELLA REGIONE</b>					
ABA560	Crediti v/Aziende sanitarie pubbliche della Regione - mobilità in compensazione	31.272	21.619.508	21.628.564	22.216	
ABA570	Crediti v/Aziende sanitarie pubbliche della Regione - mobilità non in compensazione	9.161.280	22.707.435	17.792.447	14.076.268	340.025
ABA580	Crediti v/Aziende sanitarie pubbliche della Regione - altre prestazioni	39.315.691	48.950.219	45.419.812	42.846.098	209.536
ABA590	Acconto quota FSR da distribuire	0			0	
ABA600	CREDITI V/ AZIENDE SANITARIE PUBBLICHE FUORI REGIONE	517.561	1.641.116	1.555.031	603.646	131.216
	<b>TOTALE CREDITI V/ AZIENDE SANITARIE PUBBLICHE</b>	<b>49.025.804</b>	<b>94.918.278</b>	<b>86.395.854</b>	<b>57.548.228</b>	<b>680.777</b>
	<b>CREDITI V/ SOCIETA' PARTECIPATE E/O ENTI DIPENDENTI</b>					
ABA620	Crediti v/ enti regionali:	3.530	7.406	10.791	145	
ABA630	Crediti v/ sperimentazioni gestionali:	0			0	
ABA640	Crediti v/ altre partecipate:	0	482	0	482	
	<b>TOTALE CREDITI V/ SOCIETA' PARTECIPATE E/O ENTI DIPENDENTI</b>	<b>3.530</b>	<b>7.888</b>	<b>10.791</b>	<b>627</b>	<b>0</b>
ABA650	CREDITI V/ ERARIO					
	IRES	36.161	569.483	566.393	39.251	
	IVA a credito	7.214	172.635	179.849	0	
	Imposte varie	0			0	
	<b>TOTALE CREDITI V/ ERARIO</b>	<b>43.375</b>	<b>742.118</b>	<b>746.242</b>	<b>39.251</b>	<b>0</b>
	<b>CREDITI V/ALTRI</b>					
ABA670	Crediti v/ clienti privati	8.917.342	26.144.984	25.614.185	9.448.141	1.139.882
ABA680	Crediti v/ gestioni liquidatorie	0			0	
ABA690	Crediti v/ altri soggetti pubblici	2.142.557	9.021.253	9.212.640	1.951.170	70.359
ABA700	Crediti v/ altri soggetti pubblici per ricerca	0			0	
ABA710	Altri crediti diversi	6.467.937	12.121.843	12.469.075	6.120.704	0
	Acconti, anticipi al personale	6.118	33.886	35.854	4.150	
	Altri crediti v/personale	342.230	677.602	650.903	368.929	
	Acconti a farmacie	2.136.201	4.221.024	4.297.407	2.059.818	
	Acconti a fornitori	739.946	1.456.904	2.064.634	132.216	
	Depositi cauzionali	106.283	118.806	113.455	111.633	
	Altri crediti diversi	3.137.159	5.613.621	5.306.822	3.443.958	
ABA713	Altri Crediti verso erogatori (privati accreditati e convenzionati) di prestazioni sanitarie	4.287.784	55.623.129	59.910.913	0	0
	<b>TOTALE CREDITI V/ALTRI</b>	<b>21.815.620</b>	<b>102.911.209</b>	<b>107.206.813</b>	<b>17.520.015</b>	<b>1.210.241</b>

Tab. 16 – Movimentazioni del fondo svalutazione crediti – I parte

CODICE MOD. SP	FONDO SVALUTAZIONE CREDITI	Fondo svalutazione iniziale	Accantonamenti	Utilizzi	Fondo svalutazione finale
	<b>CREDITI V/STATO - PARTE CORRENTE</b>				
	<b>Crediti v/Stato per spesa corrente e acconti:</b>				
ABA210	Crediti v/Stato per spesa corrente - Integrazione a norma del D.Lvo 56/2000				0
ABA220	Crediti v/Stato per spesa corrente - FSN				0
ABA230	Crediti v/Stato per mobilità attiva extraregionale				0
ABA240	Crediti v/Stato per mobilità attiva internazionale	44.467	0	44.467	0
ABA250	Crediti v/Stato per acconto quota fabbisogno sanitario regionale standard				0
ABA260	Crediti v/Stato per finanziamento sanitario aggiuntivo corrente				0
	<b>Credit v/Stato - altro:</b>				
ABA270	Crediti v/Stato per spesa corrente - altro	614.706	0	360.306	254.400
	<b>CREDITI V/STATO - INVESTIMENTI</b>				
ABA280	Credit v/Stato per finanziamenti per investimenti:				0

	<b>CREDITI V/STATO - RICERCA</b>				
ABA300	Crediti v/Stato per ricerca corrente - Ministero della Salute	20.271	0	12.395	7.876
ABA310	Crediti v/Stato per ricerca finalizzata - Ministero della Salute				0
ABA320	Crediti v/Stato per ricerca - altre Amministrazioni centrali				0
ABA330	Crediti v/Stato per ricerca - finanziamenti per investimenti				0
ABA340	<b>CREDITI V/PREFETTURE</b>				0
	<b>TOTALE CREDITI V/STATO</b>	<b>679.444</b>	<b>0</b>	<b>417.168</b>	<b>262.276</b>
	<b>CREDITI V/REGIONE O P.A. PER SPESA CORRENTE</b>				
	<b>Crediti v/Regione o P.A. per finanziamento sanitario ordinario corrente:</b>				
ABA390	Crediti v/Regione o P.A. per quota FSR				0
ABA400	Crediti v/Regione o P.A. per mobilità attiva intraregionale				0
ABA410	Crediti v/Regione o P.A. per mobilità attiva extraregionale				0
ABA420	Crediti v/Regione o P.A. per acconto quota FSR				0
ABA430	Crediti v/Regione o P.A. per finanziamento sanitario aggiuntivo corrente LEA				0
ABA440	Crediti v/Regione o P.A. per finanziamento sanitario aggiuntivo corrente extra LEA				0
ABA450	Crediti v/Regione o P.A. per spesa corrente - altro	1.732.279	0	113.260	1.619.019
ABA460	<b>CREDITI V/REGIONE O P.A. PER RICERCA:</b>				
	<b>CREDITI V/REGIONE O P.A. PER VERSAMENTI A PATRIMONIO NETTO</b>				
ABA480	Crediti v/Regione o P.A. per finanziamenti per investimenti				0
ABA490	Crediti v/Regione o P.A. per incremento fondo dotazione				0
	<b>Crediti v/Regione o P.A. per ripiano perdite:</b>				
ABA500	Crediti v/Regione o P.A. per ripiano perdite				0
ABA510	Crediti v/Regione per copertura debiti al 31/12/2005				0
ABA520	Crediti v/Regione o P.A. per ricostituzione risorse da investimenti esercizi precedenti				0
	<b>TOTALE CREDITI V/REGIONE O PROVINCIA AUTONOMA</b>	<b>1.732.279</b>	<b>0</b>	<b>113.260</b>	<b>1.619.019</b>

Tab. 17 – Movimentazioni del fondo svalutazione crediti – II parte

CODICE MOD. SP	FONDO SVALUTAZIONE CREDITI	Fondo svalutazione iniziale	Accantonamenti	Utilizzi	Fondo svalutazione finale
ABA530	CREDITI V/COMUNI	17.382	0	0	17.382
	<b>CREDITI V/ AZIENDE SANITARIE PUBBLICHE DELLA REGIONE</b>				
ABA560	Crediti v/Aziende sanitarie pubbliche della Regione - mobilità in compensazione	0	0	0	0
ABA570	Crediti v/Aziende sanitarie pubbliche della Regione - mobilità non in compensazione	0	0	0	0
ABA580	Crediti v/Aziende sanitarie pubbliche della Regione - altre prestazioni	81.646	0	0	81.646
ABA590	Acconto quota FSR da distribuire	0	0	0	0
ABA600	<b>CREDITI V/ AZIENDE SANITARIE PUBBLICHE FUORI REGIONE</b>	<b>234.582</b>	<b>69.740</b>	<b>0</b>	<b>304.322</b>
	<b>TOTALE CREDITI V/ AZIENDE SANITARIE PUBBLICHE</b>	<b>316.228</b>	<b>69.740</b>	<b>0</b>	<b>385.968</b>
	<b>CREDITI V/ SOCIETA' PARTECIPATE E/O ENTI DIPENDENTI</b>				
ABA620	Crediti v/ enti regionali:				0
ABA630	Crediti v/ sperimentazioni gestionali:				0
ABA640	Crediti v/ altre partecipate:				0
ABA650	<b>CREDITI V/ ERARIO</b>				<b>0</b>
	<b>CREDITI V/ALTRI</b>				
ABA670	Crediti v/ clienti privati	4.034.763	238.747	83.123	4.190.387
ABA680	Crediti v/ gestioni liquidatorie	0	0	0	0
ABA690	Crediti v/ altri soggetti pubblici	132.076	85.889	106.059	111.906
ABA700	Crediti v/ altri soggetti pubblici per ricerca	0	0	0	0
ABA710	Altri crediti diversi	217.436	0	41.226	176.210
	<b>TOTALE CREDITI V/ ALTRI</b>	<b>4.384.275</b>	<b>324.636</b>	<b>230.408</b>	<b>4.478.503</b>

Tab. 18 – Valore nominale dei crediti distinti per anno di formazione – I parte

CODICE MOD. SP	CREDITI	MOVIMENTI DELL'ESERCIZIO				
		Anno 2017 e precedenti	Anno 2018	Anno 2019	Anno 2020	Anno 2021
	<b>CREDITI V/STATO - PARTE CORRENTE</b>					
	<b>Crediti v/Stato per spesa corrente e acconti:</b>					
ABA210	Crediti v/Stato per spesa corrente - Integrazione a norma del D.Lvo 56/2000					
ABA220	Crediti v/Stato per spesa corrente - FSN					
ABA230	Crediti v/Stato per mobilità attiva extraregionale					
ABA240	Crediti v/Stato per mobilità attiva internazionale					
ABA250	Crediti v/Stato per acconto quota fabbisogno sanitario regionale standard					
ABA260	Crediti v/Stato per finanziamento sanitario aggiuntivo corrente					
	<b>Crediti v/Stato - altro:</b>					
ABA270	Crediti v/Stato per spesa corrente - altro	0	0	0	198.206	150.722
	<b>CREDITI V/STATO - INVESTIMENTI</b>					
ABA280	<b>Crediti v/Stato per finanziamenti per investimenti:</b>					
	.....					
	.....					
	<b>CREDITI V/STATO - RICERCA</b>					
ABA300	Crediti v/Stato per ricerca corrente - Ministero della Salute	7.876				
ABA310	Crediti v/Stato per ricerca finalizzata - Ministero della Salute					
ABA320	Crediti v/Stato per ricerca - altre Amministrazioni centrali				7.184	
ABA330	Crediti v/Stato per ricerca - finanziamenti per investimenti					
ABA340	<b>CREDITI V/PREFETTURE</b>					1.104
	<b>TOTALE CREDITI V/STATO</b>	<b>7.876</b>	<b>0</b>	<b>0</b>	<b>205.390</b>	<b>151.826</b>
	<b>CREDITI V/REGIONE O P.A. PER SPESA CORRENTE</b>					
	<b>Crediti v/Regione o P.A. per finanziamento sanitario ordinario corrente:</b>					
ABA370	Crediti v/Regione o P.A. per spesa corrente - IRAP					
ABA380	Crediti v/Regione o P.A. per spesa corrente - Addizionale IRPEF					
ABA390	Crediti v/Regione o P.A. per quota FSR	72.449				
ABA400	Crediti v/Regione o P.A. per mobilità attiva intraregionale					
ABA410	Crediti v/Regione o P.A. per mobilità attiva extraregionale	2.062.757				
ABA420	Crediti v/Regione o P.A. per acconto quota FSR					
ABA430	Crediti v/Regione o P.A. per finanziamento sanitario aggiuntivo corrente LEA					26.500.204
ABA440	Crediti v/Regione o P.A. per finanziamento sanitario aggiuntivo corrente extra LEA					
ABA450	Crediti v/Regione o P.A. per spesa corrente - altro	4.977.978	52.348	129.018	800.389	8.729.898
ABA460	<b>CREDITI V/REGIONE O P.A. PER RICERCA:</b>					
	Crediti v/Regione o Provincia Autonoma per ricerca - vincolati a progetti ministeriali	909.162	266.060	300.000	349.990	340.625
	Crediti v/Regione o Provincia Autonoma per ricerca - Altro		44.407		34.657	136.950
	<b>CREDITI V/REGIONE O P.A. PER VERSAMENTI A PATRIMONIO NETTO</b>					
ABA480	Crediti v/Regione o P.A. per finanziamenti per investimenti	42.510.102	112.795.149	1.600.782	1.041.863	350.000
ABA490	Crediti v/Regione o P.A. per incremento fondo dotazione					
	<b>Crediti v/Regione o P.A. per ripiano perdite:</b>					
ABA500	Crediti v/Regione o P.A. per ripiano perdite					
ABA510	Crediti v/Regione per copertura debiti al 31/12/2005					
ABA520	Crediti v/Regione o P.A. per ricostituzione risorse da investimenti esercizi precedenti					
	<b>TOTALE CREDITI V/REGIONE O PROVINCIA AUTONOMA</b>	<b>50.532.448</b>	<b>113.157.964</b>	<b>2.029.800</b>	<b>2.226.899</b>	<b>36.057.677</b>

**Tab. 19 – Valore nominale dei crediti distinti per anno di formazione – II parte**

CODICE MOD. SP	CREDITI	MOVIMENTI DELL'ESERCIZIO				
		Anno 2017 e precedenti	Anno 2018	Anno 2019	Anno 2020	Anno 2021
<b>ABA530</b>	<b>CREDITI V/COMUNI</b>	73.823	939	60	31.275	892.530
	<i>CREDITI V/ AZIENDE SANITARIE PUBBLICHE DELLA REGIONE</i>					
ABA560	<i>Crediti v/Aziende sanitarie pubbliche della Regione - mobilità in compensazione</i>					22.216
ABA570	<i>Crediti v/Aziende sanitarie pubbliche della Regione - mobilità non in compensazione</i>	5.629	116.328	3.526.631	4.605.050	5.822.630
ABA580	<i>Crediti v/Aziende sanitarie pubbliche della Regione - altre prestazioni</i>	4.193.134	997.784	15.219.814	17.454.347	4.981.019
ABA590	<i>Accanto quota FSR da distribuire</i>					
<b>ABA600</b>	<b>CREDITI V/ AZIENDE SANITARIE PUBBLICHE FUORI REGIONE</b>	234.975	69.898	7.941	76.854	213.978
	<b>TOTALE CREDITI V/ AZIENDE SANITARIE PUBBLICHE</b>	<b>4.433.738</b>	<b>1.184.010</b>	<b>18.754.386</b>	<b>22.136.251</b>	<b>11.039.843</b>
	<i>CREDITI V/ SOCIETA' PARTECIPATE E/O ENTI DIPENDENTI</i>					
ABA620	<i>Crediti v/ enti regionali:</i>			145		
ABA630	<i>Crediti v/ sperimentazioni gestionali:</i>					
ABA640	<i>Crediti v/ altre partecipate:</i>					482
	<i>CREDITI V/ ERARIO</i>					
	<i>IRES</i>					39.251
	<i>Iva a credito</i>					
	<i>CREDITI V/ALTRI</i>					
ABA670	<i>Crediti v/ clienti privati</i>	5.258.443	416.310	649.328	742.428	2.381.632
ABA680	<i>Crediti v/ gestioni liquidatorie</i>					
ABA690	<i>Crediti v/ altri soggetti pubblici</i>	855.779	19.780	31.461	46.030	998.120
ABA700	<i>Crediti v/ altri soggetti pubblici per ricerca</i>					
<b>ABA710</b>	<b>Altri crediti diversi</b>	<b>824.492</b>	<b>111.136</b>	<b>1.092.998</b>	<b>1.327.504</b>	<b>2.764.574</b>
	<i>Acconti, anticipi a personale</i>					4.150
	<i>Altri crediti verso personale</i>	186.990	400	120.009	4.236	57.294
	<i>Acconti a farmacie</i>					2.059.818
	<i>Acconti a fornitori</i>			43.506	66.090	22.620
	<i>Depositi cauzionali</i>	100.767	3.716	1.000		6.150
	<i>Altri crediti diversi</i>	536.735	107.020	928.483	1.257.178	614.542
	<i>Altri Crediti verso erogatori (privati accreditati e convenzionati) di prestazioni sanitarie</i>					

**Tab. 20 – Valore netto dei crediti per anno di scadenza – I parte**

CODICE MOD. SP	CREDITI	VALORE NETTO DEI CREDITI AL 31/12/2021 PER SCADENZA		
		Entro 12 mesi	tra 1 e 5 anni	Oltre 5 anni
	<b>CREDITI V/STATO - PARTE CORRENTE</b>			
	<b>Crediti v/Stato per spesa corrente e acconti:</b>			
ABA210	<i>Crediti v/Stato per spesa corrente - Integrazione a norma del D. Lvo 56/2000</i>	0		
ABA220	<i>Crediti v/Stato per spesa corrente - FSN</i>	0		
ABA230	<i>Crediti v/Stato per mobilità attiva extraregionale</i>	0		
ABA240	<i>Crediti v/Stato per mobilità attiva internazionale</i>	0		
ABA250	<i>Crediti v/Stato per acconto quota fabbisogno sanitario regionale standard</i>	0		
ABA260	<i>Crediti v/Stato per finanziamento sanitario aggiuntivo corrente</i>	0		
	<b>Credit v/Stato - altro:</b>			
ABA270	<i>Crediti v/Stato per spesa corrente - altro</i>	94.528		
	<b>CREDITI V/STATO - INVESTIMENTI</b>			
ABA280	<b>Crediti v/Stato per finanziamenti per investimenti:</b>	0		
	<b>CREDITI V/STATO - RICERCA</b>			
ABA300	<b>Crediti v/Stato per ricerca corrente - Ministero della Salute</b>	0		
ABA310	<i>Crediti v/Stato per ricerca finalizzata - Ministero della Salute</i>	0		
ABA320	<i>Crediti v/Stato per ricerca - altre Amministrazioni centrali</i>	7.184		
ABA330	<b>Crediti v/Stato per ricerca - finanziamenti per investimenti</b>	0		
ABA340	<b>CREDITI V/PREFETTURE</b>	1.104		
	<b>TOTALE CREDITI V/STATO</b>	<b>102.816</b>	<b>0</b>	<b>0</b>



	<b>CREDITI V/REGIONE O P.A. PER SPESA CORRENTE</b>			
	<b>Crediti v/Regione o P.A. per finanziamento sanitario ordinario corrente:</b>			
ABA390	Crediti v/Regione o P.A. per quota FSR	72.449		
ABA400	Crediti v/Regione o P.A. per mobilità attiva intraregionale	0		
ABA410	Crediti v/Regione o P.A. per mobilità attiva extraregionale	2.062.757		
ABA420	Crediti v/Regione o P.A. per acconto quota FSR	0		
ABA430	<b>Crediti v/Regione o P.A. per finanziamento sanitario aggiuntivo corrente LEA</b>	26.500.204		
ABA440	<b>Crediti v/Regione o P.A. per finanziamento sanitario aggiuntivo corrente extra LEA</b>	0		
ABA450	<b>Crediti v/Regione o P.A. per spesa corrente - altro</b>	13.070.612		
<b>ABA460</b>	<b>CREDITI V/REGIONE O P.A. PER RICERCA:</b>			
	Crediti v/Regione o Provincia Autonoma per ricerca - vincolati a progetti ministeriali	2.165.837		
	Crediti v/Regione o Provincia Autonoma per ricerca - Altro	216.014		
	<b>CREDITI V/REGIONE O P.A. PER VERSAMENTI A PATRIMONIO NETTO</b>	0		
ABA480	<b>Crediti v/Regione o P.A. per finanziamenti per investimenti</b>	48.309.740	109.988.156	
ABA490	<b>Crediti v/Regione o P.A. per incremento fondo dotazione</b>	0		
	<b>Crediti v/Regione o P.A. per ripiano perdite:</b>			
ABA500	Crediti v/Regione o P.A. per ripiano perdite	0		
ABA510	Crediti v/Regione per copertura debiti al 31/12/2005	0		
ABA520	Crediti v/Regione o P.A. per ricostituzione risorse da investimenti esercizi precedenti	0		
	<b>TOTALE CREDITI V/REGIONE O PROVINCIA AUTONOMA</b>	<b>92.397.613</b>	<b>109.988.156</b>	<b>0</b>

Tab. 21 – Valore netto dei crediti per anno di scadenza – II parte

CODICE MOD. SP	CREDITI	VALORE NETTO DEI CREDITI AL 31/12/2020 PER SCADENZA		
		Entro 12 mesi	tra 1 e 5anni	Oltre 5 anni
<b>ABA530</b>	<b>CREDITI V/COMUNI</b>	<b>981.245</b>		
	<b>CREDITI V/ AZIENDE SANITARIE PUBBLICHE DELLA REGIONE</b>			
ABA560	Crediti v/Aziende sanitarie pubbliche della Regione - mobilità in compensazione	22.216		
ABA570	Crediti v/Aziende sanitarie pubbliche della Regione - mobilità non in compensazione	14.076.268		
ABA580	Crediti v/Aziende sanitarie pubbliche della Regione - altre prestazioni	42.764.452		
ABA590	Acconto quota FSR da distribuire	0		
<b>ABA600</b>	<b>CREDITI V/ AZIENDE SANITARIE PUBBLICHE FUORI REGIONE</b>	<b>299.324</b>		
	<b>TOTALE CREDITI V/ AZIENDE SANITARIE PUBBLICHE</b>	<b>57.162.260</b>	<b>0</b>	<b>0</b>
	<b>CREDITI V/ SOCIETA' PARTECIPATE E/O ENTI DIPENDENTI</b>			
ABA620	Crediti v/ enti regionali:	145		
ABA630	Crediti v/ sperimentazioni gestionali:	0		
ABA640	Crediti v/ altre partecipate:	482		
<b>ABA650</b>	<b>CREDITI V/ ERARIO</b>	<b>39.251</b>		
	<b>CREDITI V/ALTRI</b>			
ABA670	Crediti v/ clienti privati	5.257.754		
ABA680	Crediti v/ gestioni liquidatorie	0		
ABA690	Crediti v/ altri soggetti pubblici	1.839.264		
ABA700	Crediti v/ altri soggetti pubblici per ricerca	0		

ABA710	Altri crediti diversi	5.944.494		
ABA713	Altri crediti verso erogatori (privati accreditati e consenzionati) di prestazioni sanitarie	0		
	<b>TOTALE CREDITI V/ALTRI</b>	13.041.512	0	0

**Tab. 22 – Dettaglio crediti intraregionali per mobilità (in compensazione e non) e per altre prestazioni**

DETTAGLIO CREDITI INTRAREGIONALI PER SINGOLA AZIENDA	Mobilità in compensazione	Mobilità non in compensazione	Altre prestazioni
ASU FC	22.216	12.923.777	6.991.426
ASFO	0	735.514	188.124
C.R.O.	0	0	4.092
I.R.C.C.S. Burlo	0	76.953	4.246.573
ARCS	0	0	31.206.347
<b>TOTALE</b>	<b>22.216</b>	<b>13.736.244</b>	<b>42.636.563</b>

Le partite di credito/ricavo nei confronti delle aziende del SSR corrispondono a quanto concordato tra aziende e alle direttive di chiusura, di cui alla nota DCS prot. 13607 dd. 29/04/2022.

**Tab. 23 – Dettagli crediti per incrementi di patrimonio netto**

CODICE MOD. SP	DETTAGLIO CREDITI PER INCREMENTI DI PATRIMONIO NETTO DELIBERATI	Delibera n°/anno	Importo delibera	Riscosso negli esercizi precedenti (-)	Consistenza iniziale	Importo nuove deliberazioni	Riscossioni (-)	Consistenza finale
ABA280	Crediti v/Stato per finanziamenti per investimenti:				0			0
ABA480	<b>Crediti v/Regione o P.A. per finanziamenti per investimenti</b>		<b>169.897.493</b>	<b>29.193.151</b>	<b>140.704.342</b>		<b>242.546</b>	<b>158.297.896</b>
	Piano Investimenti 2001 ex AOOTS: rilievo aziendale saldo 20% (girocontato da Crediti finanziari v/Regione)		667.473		667.473			667.473
	Piano Investimenti 2002 ex AOOTS: rilievo aziendale saldo 20% (girocontato da Crediti finanziari v/Regione)		248.000		248.000			248.000
	Piano Investimenti 2003 ex AOOTS: rilievo aziendale saldo 20% (girocontato da Crediti finanziari v/Regione)		622.922		622.922			622.922
	Piano Investimenti 2004 ex AOOTS: rilievo aziendale saldo 20% (girocontato da Crediti finanziari v/Regione)		744.400		744.400			744.400
	Piano Investimenti 2006 ex AOOTS (girocontato da Crediti finanziari v/Regione)		274.400		274.400			274.400
	Piano Investimenti 2007 ex AOOTS (girocontato da Crediti finanziari v/Regione)	844/07	590.800		590.800			590.800
	Piano Investimenti 2007	839/07	2.531.000	2.085.400	445.600			445.600
	Piano Investimenti 2008 ex AOOTS (girocontato da Crediti finanziari v/Regione)	804/08	382.000		382.000			382.000
	Piano Investimenti 2008	1019/08	2.378.000	2.009.600	368.400			368.400
	Piano Investimenti 2009 ex AOOTS (girocontato da Crediti finanziari v/Regione)		650.800		650.800			650.800
	Piano Investimenti 2009	289/10	2.378.000	1.932.400	445.600			445.600
	Piano Investimenti 2010 ex AOOTS: rilievo aziendale saldo 20% (girocontato da Crediti finanziari v/Regione)		700.691		700.691			700.691
	Piano Investimenti 2010	530/10	570.800	536.640	34.160			34.160
	Piano Investimenti 2011 ex AOOTS (girocontato da Crediti finanziari v/Regione)	1020/11	1.090.000		1.090.000			1.090.000
	Piano Investimenti 2011 ex AOOTS (girocontato da Crediti finanziari v/Regione)	987/11	150.000		150.000			150.000
	Piano Investimenti 2011	483/11	1.400.000	1.120.000	280.000			280.000
	Piano Investimenti 2012 ex AOOTS: rilievo regionale acq. attrezzature (girocontato da Crediti finanziari v/Regione)	509/12	1.800.000		1.800.000			1.800.000
	Piano Investimenti 2012 ex AOOTS: rilievo aziendale (girocontato da Crediti finanziari v/Regione)		753.000		753.000			753.000
	Piano Investimenti 2012	452/12	941.500	753.200	188.300			188.300
	Piano Investimenti 2014 ex AOOTS (girocontato da Crediti finanziari v/Regione)		847.852		847.852			847.852
	Piano Investimenti 2014	138/15	1.273.600	1.018.879	254.721			254.721
	Piano Investimenti 2015 ex AOOTS DGR 1671/15 (girocontato da Crediti finanziari v/Regione)		500.000	400.000	100.000			100.000
	Piano Investimenti 2015 ex AOOTS DGR 1854/15 (girocontato da Crediti finanziari v/Regione)		2.095.000	1.676.000	419.000			419.000
	Piano Investimenti 2015 ex AOOTS acq. risonanza magnetica Cattinara DGR 2371/15 (girocontato da Crediti finanziari v/Regione)		2.200.000		2.200.000			2.200.000

Piano Investimenti 2015: DGR 1671/15	489/15	100.000	80.000	20.000		20.000
Piano Investimenti 2015: DGR 1854/15	489/15	779.500	623.600	155.900		155.900
Piano Investimenti 2015: superamento OPG - quota di rilievo ragionale - DGR 2371/15	489/15	27.500		27.500		27.500
Piano Investimenti 2015: superamento OPG - fondi statali - DGR 2371/15	489/15	522.500		522.500		522.500
Piano Investimenti 2015: riscatti beni in leasing 2015	489/15	1.708		1.708		1.708
Piano Investimenti 2016: LR 26/2015, art. 33, c. 10	740/16	474.105	427.879	46.226		46.226
Piano Investimenti 2016: interventi DGR 2559/15	740/16	1.544.000	1.534.687	9.313		9.313
Piano Investimenti 2016: altri interventi	740/16	2.253.308		2.253.308		2.253.308
Piano Investimenti 2016: DGR 1833/16	740/16	715.000	208.000	507.000		507.000
Piano Investimenti 2016: DGR 2185/16	740/16	2.928.700	1.175.022	1.753.678		1.753.678
Piano Investimenti 2017: interventi di efficientamento energetico dell'hub ospedaliero di TS	740/16	6.000.000	1.600.000	4.400.000	242.546	4.157.454
Piano Investimenti 2017: LR 26/2015, art. 33, c. 10 interventi di adeguamento alle norme antincendio	740/16	60.486		60.486		60.486
Piano Investimenti 2017: LR 26/2015, art. 33, c. 10 acq. apparecchiature varie	740/16	355.600		355.600		355.600
Piano Investimenti 2017: interventi programma odontoiatria sociale	740/16	50.000		50.000		50.000
Piano Investimenti 2017: altri interventi	740/16	3.450.000		3.450.000		3.450.000
Riscatti beni in leasing 2017		2.457		2.457		2.457
Piano Investimenti 2018: programmazione 2017/2019 interventi emergenti e non previsti - DGR 561/18		1.606.127		1.606.127		1.606.127
Piano Investimenti 2018: programma investimenti ex art. 20, L. 67/1988 "Adeguamento alle norme antincendio - delibera CIPE n. 16 dd. 8.3.13" - DGR 2184/16		366.048		366.048		366.048
Ristrutturazione Cattinara e nuova sede Burlo - Decr. 941/Seti/14 - 44/Seti/15 - 220/Seti/15		122.000.000	12.011.844	109.988.156		109.988.156
Piano investimenti 2019 - DGR 1455/19 LR 26/2015, art. 33, c. 10 anni 2019/2021 - acquisto beni mobili e tecnologici non previsti nella programmazione ed emergenti in corso d'anno - Decr. 2408/SPS dd. 19/11/19	1455/19	564.654		564.654		564.654
Piano investimenti 2019 ASUITS - DGR 2184/16 programma investimenti ex art. 20, L. 67/1988 "Adeguamento alle norme antincendio - delibera CIPE n. 16 dd. 8.3.13" - Decr. 2590/SPS dd. 19/11/19	2184/16	305.562		305.562		305.562
Riscatti beni in leasing 2014 - ex AAS2		94		94		94
Programma Investimenti ex Art.20, Legge n.67/1988. Adeguamento alla normativa Antincendio. Risorse assegnate con delibera Cipe n.16 dd. 08/03/2013. Impegno della spesa a favore dell'AAS n. 2 - 2587/SPS del 26/11/2019 - PO Gorizia	2184/16	51.513		51.513		51.513
Programma Investimenti ex Art.20, Legge n.67/1988. Adeguamento alla normativa Antincendio. Risorse assegnate con delibera Cipe n.16 dd. 08/03/2013. Impegno della spesa a favore dell'AAS n. 2 - 2587/SPS del 26/11/2019 - PO Monfalcone	2184/16	160.046		160.046		160.046
Programma Investimenti ex Art.20, Legge n.67/1988. Adeguamento alla normativa Antincendio. Risorse assegnate con delibera Cipe n.16 dd. 08/03/2013. Impegno della spesa a favore dell'AAS n. 2 - 2587/SPS del 26/11/2019 - Distretto Gradisca	2184/16	63.787		63.787		63.787
Programma Investimenti ex Art.20, Legge n.67/1988. Adeguamento alla normativa Antincendio. Risorse assegnate con delibera Cipe n.16 dd. 08/03/2013. Impegno della spesa a favore dell'AAS n. 2 - 2587/SPS del 26/11/2019 - cofinanziamento regionale PO Gorizia	2184/16	2.882		2.882		2.882
Programma Investimenti ex Art.20, Legge n.67/1988. Adeguamento alla normativa Antincendio. Risorse assegnate con delibera Cipe n.16 dd. 08/03/2013. Impegno della spesa a favore dell'AAS n. 2 - 2587/SPS del 26/11/2019 - cofinanziamento regionale PO Monfalcone	2184/16	8.594		8.594		8.594
Programma Investimenti ex Art.20, Legge n.67/1988. Adeguamento alla normativa Antincendio. Risorse assegnate con delibera Cipe n.16 dd. 08/03/2013. Impegno della spesa a favore dell'AAS n. 2 - 2587/SPS del 26/11/2019 - cofinanziamento regionale Distretto Gradisca	2184/16	3.528		3.528		3.528
Installazione nuovo gruppo frigo e razionalizzazione acqua refrigerata centrale idrica PO Latisana - Opere realizzate dalla ex AAS2	Decr. 1041/STI-2012	600.000		600.000		600.000
Interventi d'investimento edili impiantistici e acquisizione di beni mobili e tecnologici connessi all'emergenza epidemiologica da Covid-19	1862/20	2.000.000		2.000.000	2.000.000	0
DGR 1862/20 allegato F: interventi finanziati con le risorse ex DL 18/2020 (Covid)	1862/20 All. "F"	441.863		441.863		441.863
Piano Investimenti 2003 ex ASS 5				393.975		393.975
Piano Investimenti 2006 ex ASS 5		1.198.000	958.400	239.600		239.600
Piano Investimenti 2007 ex ASS 5		1.113.000	890.400	222.600		222.600
Piano Investimenti 2008 ex ASS 5				238.000		238.000
Piano Investimenti 2009 ex ASS 5	1151/STAFI/2009	2.168.000	1.734.400	433.600		433.600
Piano Investimenti 2011 ex ASS 5	DGR 597/2011			1.010.000		1.010.000
Piano Investimenti 2013 ex ASS 5	807/STI/2014	1.526.491	1.221.193	305.298		305.298
Piano Investimenti 2014 ex ASS 5	592/STI/2012	1.378.000	1.102.400	275.600		275.600
Piano Investimenti 2004 ex ASS 2 - RESIDUI RIPROGRAMMATI	780/FIN/2004			180.000		180.000
Piano Investimenti 2006 ex ASS 2: rilievo aziendale saldo 20%		1.600.000	1.280.000	320.000	320.000	0
Piano Investimenti 2007 ex ASS 2: rilievo aziendale saldo 20%		2.000.000	1.600.000	400.000	400.000	0

	Piano Investimenti 2008 ex ASS 2: rilievo aziendale saldo 20%	891/STAFI/2008	1.670.000	1.336.000	334.000		317.161	16.839
	Piano Investimenti 2009 ex ASS 2: rilievo aziendale saldo 20%	1151/STAFI/2009	3.037.000	2.429.600	607.400			607.400
	Piano Investimenti 2010 ex ASS 2: rilievo aziendale saldo 20%	1311/STI/2010	232.819	186.255	46.564		46.564	0
	Piano Investimenti 2011 ex ASS 2: rilievo aziendale saldo 20%	1020/STI/2011	2.600.000	2.080.000	520.000			520.000
	Piano Investimenti 2012 ex ASS 2: rilievo aziendale saldo 20%	592/STI/2012	1.748.000	1.398.400	349.600		349.600	0
	Piano Investimenti 2014 ex ASS 2: rilievo aziendale saldo 20%	863/SETI/2014	2.054.354	1.643.483	410.871			410.871
	Piano Investimenti 2015 ex ASS 2	894/SPS/2015	500.000	400.000	100.000			100.000
	Piano investimenti 2007 ex ASS2 rilievo regionale		743.000	700.000	43.000			43.000
	Piano investimenti 2010 ex ASS2 rilievo regionale	1313/STI/2010	1.013.500	810.800	202.700			202.700
	Piano investimenti 2015 ex ASS2 rilievo regionale	11277/SPS/2015	550.000	0	550.000			550.000
	Piano investimenti 2015 ex ASS2 rilievo regionale AREE VERDI		59.796	0	59.796			59.796
	Piano investimenti AAS 2 2016 - assegnati ad ASU FC con atto di scorporo € 565.000 riferiti al decreto 1577/SPS del 30/11/2016		5.984.363		5.419.363			5.419.363
	Piano investimenti AAS 2 2017 - assegnati ad ASU FC con atto di scorporo € 150.000 riferiti al decreto 1820/2017 e € 116.542,82 riferiti al decreto 624/SPS del 22/11/2017		3.916.661		3.650.118			3.650.118
	Finanziamenti in conto capitale ex art. 33, c. 10 LR 26/2015 per gli anni 2018-2020 - assegnati ad ASU FC con atto di scorporo € 367.182	1927/SPS/2018	1.202.000		834.818			834.818
	Finanziamenti in conto capitale per gli anni 2019-2021 ai sensi dell'art.33, c.10, LR 26/2015 (interventi non previsti nel piano triennale degli investimenti ed emergenti nel corso del 2019)	2442/SPS/2019	440.215		440.215			440.215
	LR 26/2020, art. 9, c. 3-6 acquisto tecnologie, strumentazioni di laboratorio ed eventuali ICT progetto costituzione e implementazione Registro regionale delle morti cardiache improvise	2881/SPS/2021	440.215		350.000			350.000
ABA490	Crediti v/Regione o P.A. per incremento fondo dotazione				0			0
ABA500	Crediti v/Regione o P.A. per ripiano perdite				0			0
ABA520	Crediti v/Regione o P.A. per ricostituzione risorse da investimenti esercizi precedenti				0			0

#### CRED01 – Svalutazione crediti iscritti nell'attivo circolante.

<b>CRED01</b>	–	Nel corso dell'esercizio sono state effettuate svalutazioni di crediti iscritti nell'attivo circolante per un importo totale di € 401.077,49.
<b>SI</b>		

#### Altre informazioni relative ai crediti.

Informazione	Caso presente in azienda?	Se sì, illustrare
<b>CRED02 – Gravami.</b> Sui crediti dell'azienda vi sono gravami quali pignoramenti ecc?	NO	
<b>CRED03 – Cartolarizzazioni.</b> L'azienda ha in atto operazioni di cartolarizzazione dei crediti?	NO	
<b>CRED04 – Altro.</b> Esistono altre informazioni che si ritiene necessario fornire per soddisfare la regola generale secondo cui "Se le informazioni richieste da specifiche disposizioni di legge non sono sufficienti a dare una rappresentazione veritiera e corretta, si devono fornire le informazioni complementari necessarie allo scopo" (art 2423 cc)?	NO	

## 8. Attività finanziarie che non costituiscono immobilizzazioni

Tab. 24 – Movimentazioni delle attività finanziarie che non costituiscono immobilizzazioni

ATTIVITA' FINANZIARIE CHE NON COSTITUISCONO IMMOBILIZZAZIONI	Costo storico	ESERCIZI PRECEDENTI			MOVIMENTI DELL'ESERCIZIO					Valore netto
		Rivalutazioni	Svalutazioni	Valore iniziale	Giroconti e Riclassificazio ne	Rivalutazioni	Svalutazioni	Acquisizioni	Cessioni (valore netto)	
Partecipazioni in imprese controllate										
Partecipazioni in imprese collegate										
Partecipazioni in altre imprese										
Altri titoli che non costituiscono immobilizzazioni										
<b>TOTALE ATTIVITA' FINANZIARIE CHE NON COSTITUISCONO IMMOBILIZZAZIONI</b>	0	0	0	0	0	0	0	0	0	0

Tab. 25 – Elenco e informativa delle partecipazioni che non costituiscono immobilizzazioni

ATTIVITA' FINANZIARIE CHE NON COSTITUISCONO IMMOBILIZZAZIONI	Sede	Forma giuridica	Capitale	% capitale pubblico	Patrimonio netto incluso riserve	Totale attivo	Risultato d'esercizio	% di possesso	Valore attribuito a bilancio
Partecipazioni in imprese controllate:									
Partecipazioni in imprese collegate:									
Partecipazioni in altre imprese:									

Tab. 26 – Dettagli e movimentazioni delle attività finanziarie che non costituiscono immobilizzazioni

ATTIVITA' FINANZIARIE CHE NON COSTITUISCONO IMMOBILIZZAZIONI	Costo storico	ESERCIZI PRECEDENTI			MOVIMENTI DELL'ESERCIZIO					Valore netto
		Rivalutazioni	Svalutazioni	Valore iniziale	Giroconti e Riclassificazio ne	Rivalutazioni	Svalutazioni	Acquisizioni	Cessioni (valore netto)	
Partecipazioni in imprese controllate										
Partecipazioni in imprese collegate										
Partecipazioni in altre imprese										
Altri titoli che non costituiscono immobilizzazioni										
<b>TOTALE ATTIVITA' FINANZIARIE CHE NON COSTITUISCONO IMMOBILIZZAZIONI</b>	0	0	0	0	0	0	0	0	0	0

### Altre informazioni relative alle attività finanziarie che non costituiscono immobilizzazioni

Informazione	Caso presente in azienda?	Se sì, illustrare
<b>AF01 – Gravami.</b> Sulle attività finanziarie che non costituiscono immobilizzazioni vi sono gravami quali pegni, pignoramenti ecc?	NO	
<b>AF02 – Contenzioso con iscrizione in bilancio.</b> Sulle attività finanziarie che non costituiscono immobilizzazioni iscritte in bilancio sono in corso contenziosi con altre aziende sanitarie, con altri enti pubblici o con soggetti privati?	NO	
<b>AF03 – Contenzioso senza iscrizione in bilancio.</b> Esistono attività finanziarie che non costituiscono immobilizzazioni non iscritte nello stato patrimoniale perché non riconosciute come proprietà dell'azienda in seguito a contenziosi in corso con altre aziende sanitarie, con altri enti pubblici o con soggetti privati?	NO	
<b>AF04 – Altro.</b> Esistono altre informazioni che si ritiene necessario fornire per soddisfare la regola generale secondo cui "Se le informazioni richieste da specifiche disposizioni di legge non sono sufficienti a dare una rappresentazione veritiera e corretta, si devono fornire le informazioni complementari necessarie allo scopo" (art 2423 cc)?	NO	

## 9. Disponibilità liquide

Tab. 27 – Movimentazioni delle disponibilità liquide

CODICE MOD.SP	DISPONIBILITA' LIQUIDE	Valore iniziale	MOVIMENTI DELL'ESERCIZIO		
			Incrementi	Decrementi	Valore finale
ABA760	Cassa	97.104	13.115.212	13.036.988	175.328
ABA770	Istituto Tesoriere	239.115.355	839.257.121	880.797.776	197.574.700
ABA780	Tesoreria Unica	0			
ABA790	Conto corrente postale	77.644	232.985	245.811	64.818
<b>TOTALE</b>		<b>239.290.103</b>	<b>852.605.318</b>	<b>894.080.575</b>	<b>197.814.846</b>

### DL01 – Fondi vincolati.

<b>DL01 – NO</b>	Le disponibilità liquide non comprendono fondi vincolati.
------------------	---

### Altre informazioni relative alle disponibilità liquide.

Informazione	Caso presente in azienda?		Se sì, illustrare
<b>DL02 – Gravami.</b> Sulle disponibilità liquide dell'azienda vi sono gravami quali pignoramenti ecc.?	NO		
<b>DL03 – Altro.</b> Esistono altre informazioni che si ritiene necessario fornire per soddisfare la regola generale secondo cui "Se le informazioni richieste da specifiche disposizioni di legge non sono sufficienti a dare una rappresentazione veritiera e corretta, si devono fornire le informazioni complementari necessarie allo scopo" (art 2423 cc)?		SI	Tra le disponibilità liquide risulta compreso l'importo di € 108.407,43, derivante da un lascito testamentario (lascito Carrara) destinato ad un utilizzo in ambito oncologico (formazione, acquisizione personale tramite borse di studio/lavoro ed altre forme di collaborazione, acquisto beni vari).

## 10. Ratei e risconti attivi

Tab. 28 – Ratei attivi – Dettaglio a livello di ricavo (codice CE)

CODICE MOD.CE	RATEI ATTIVI	Importo	di cui oltre 12 mesi
			0

Tab. 29 – Risconti attivi – Dettaglio a livello di costo (codice CE)

CODICE MOD.CE	RISCONTI ATTIVI	Importo	di cui oltre 12 mesi
BA0940	Convenzioni attività riabilitate Dipartimento Salute Mentale	19.583	0
BA1700	Premi di assicurazione - Altri premi assicurativi	582.364	
BA2000	Locazioni passive	6.459	0
<b>TOTALE</b>		<b>608.406</b>	<b>0</b>

### Altre informazioni relative a ratei e risconti attivi.

Informazione	Caso presente in azienda?	Se sì, illustrare
<b>RR01</b> – Esistono altre informazioni che si ritiene necessario fornire per soddisfare la regola generale secondo cui “Se le informazioni richieste da specifiche disposizioni di legge non sono sufficienti a dare una rappresentazione veritiera e corretta, si devono fornire le informazioni complementari necessarie allo scopo” (art 2423 cc)?	NO	

# 11. Patrimonio netto

Tab. 30 – Consistenza, movimentazioni e utilizzazioni delle poste di patrimonio netto

CODICE MOD. SP	PATRIMONIO NETTO	Consistenza iniziale	MOVIMENTAZIONI DELL'ESERCIZIO				Consistenza finale
			Giroconti e Riclassificazioni	Assegnazioni nel corso dell'esercizio	Utilizzi per sterilizzazioni nel corso dell'esercizio	Altre variazioni (+/-)	
PAA000	FONDO DI DOTAZIONE	704.666	-	-	-	-	704.666
PAA010	FINANZIAMENTI PER INVESTIMENTI	455.458.033	-	13.108.553	24.079.962	- 256.938	444.229.686
PAA020	Finanziamenti per beni di prima dotazione	124.429.047			4.299.361		120.129.686
PAA030	Finanziamenti da Stato per investimenti	-					-
PAA040	Finanziamenti da Stato per investimenti - ex art. 20 legge 67/88	-					-
PAA050	Finanziamenti da Stato per investimenti - ricerca	-					-
PAA060	Finanziamenti da Stato per investimenti - altro	-					-
PAA070	Finanziamenti da Regione per investimenti	322.225.686		10.508.347	19.720.153	- 272.876	312.741.004
PAA080	Finanziamenti da altri soggetti pubblici per investimenti	8.784.474		2.600.206	48.293		11.336.387
PAA090	Finanziamenti per investimenti da rettifica contributi in conto esercizio	18.826			12.155	15.938	22.609
PAA100	RISERVE DA DONAZIONI E LASCITI VINCOLATI AD INVESTIMENTI	17.827.103	-	1.517.254	1.332.610	- 63.384	17.948.363
PAA110	ALTRE RISERVE	5.522.375	77.845	-	332.159	3.744	5.271.805
PAA120	Riserve da rivalutazioni	-					-
PAA130	Riserve da plusvalenze da reinvestire	12.438	-	-	-	3.544	15.982
PAA140	Contributi da reinvestire	7.098	-	-	335		6.763
PAA150	Riserve da utili di esercizio destinati ad investimenti	1.445.970	77.845	-	165.056	-	1.358.759
PAA160	Riserve diverse	4.056.869	-	-	166.767	200	3.890.302
PAA170	CONTRIBUTI PER RIPIANO PERDITE	-	-	-	-	-	-
PAA180	Contributi per copertura debiti al 31/12/2005	-					-
PAA190	Contributi per ricostituzione risorse da investimenti esercizi precedenti	-					-
PAA200	Altro	-					-
PAA210	UTILI (PERDITE) PORTATI A NUOVO	-					-
PAA220	UTILE (PERDITA) D'ESERCIZIO	77.845	- 77.845	15.179		-	15.179
	<b>TOTALE PATRIMONIO NETTO</b>	<b>479.590.020</b>		<b>14.640.986</b>	<b>25.744.731</b>	<b>- 316.579</b>	<b>468.169.699</b>

Tab. 31 – Dettaglio finanziamenti per investimenti (ultimi 3 esercizi)

CODICE MOD. SP	DETTAGLIO FINANZIAMENTI PER INVESTIMENTI RICEVUTI NEGLI ULTIMI TRE ESERCIZI	INFORMAZIONI		Consistenza all'inizio dell'esercizio	MOVIMENTI DELL'ESERCIZIO				Consistenza finale	di cui riscossi	di cui investiti
		Estremi del provvedimento	Destinazione (tipologia di beni acquistati)		Giroconti e Riclassificazioni	Assegnazioni nel corso dell'esercizio	Utilizzo a fronte di sterilizzazioni nel corso dell'esercizio	Altre variazioni (+/-)			
PAA020	Per beni di prima dotazione:			124.429.047	0	0	4.299.361	0	120.129.686	120.129.686	120.129.686
	... da aziende confluite in ASU GI			124.429.047							
PAA030	Da Stato:								0		
	... assegnati in data antecedente al 01/01/2013								0		
	... assegnati a partire dall'01/01/2013 (dettagliare)								0		
PAA070	Da Regione:			322.225.686	0	10.508.347	19.720.153	-272.876	312.741.004	154.443.108	
	... da aziende confluite in ASU GI			322.225.686							
	CC regionale: circap. 2020-2022 DGR 693/2020 investimenti edili - impiantistici LR 26/2020, art. 9, c. 3-6 acquisto tecnologie, strumentazioni di laboratorio					10.158.347				10.158.347	
	Decreti 1102/SPS e 1317/SPS/2021					350.000					
	disimpegno quota non liquidabile risorse POR FESR 2014-2020							-242.549			
	Disimpegno quote inutilizzate RIL Aziendale 2006 ex ANSZ							-29.818			
	Disimpegno quote inutilizzate decreto 2334/SPS/2021							-509			
PAA080	Da altri soggetti pubblici:			8.784.474	0	2.600.206	48.293	0	11.336.387	10.749.589	
	... da aziende confluite in ASU GI			8.784.474	0						
	COMMISSARIO STRAORDINARIO EMERGENZA COVID/DGR 1224/20 - DL 34/20, art. 2 - Piani di riorganizzazione della rete ospedaliera - acconto 20% come da nota prof. 20374 dt. 04/03/21					2.013.408				2.013.408	
	Università Degli Studi di Trieste - realizzazione corpo aule didattiche per medicina simulata ospedale di Cattinara					586.798					
PAA090	Per investimenti da rettifica contributi in conto esercizio			18.825	0	0	12.155	15.938	22.608	22.608	
	... da aziende confluite in ASU GI			18.825							
	Progetto odontoiatria pubblica - quota destinata a riserva per acquisizione beni e attrezzature ammortizzabili							11.688.03		11.688	
	Progetto "NEAXIS" - quota destinata a riserva per acquisizione beni e attrezzature ammortizzabili							4.270.00		4.270	

Tab. 32 – Dettaglio riserve da plusvalenze da reinvestire

DETTAGLIO RISERVE DA PLUSVALENZE DA REINVESTIRE	ESERCIZI PRECEDENTI			Valore finale
	Valore al 31/12/2018 e precedenti	Valore al 31/12/2019 (valore iniziale 01.01.20)	Valore al 31/12/2020	
Valore iniziale	-	12.438	12.438	12.438
Incrementi	-	-	-	3.544
Utilizzi	-	-	-	-
<b>Valore finale</b>	<b>-</b>	<b>12.438</b>	<b>12.438</b>	<b>15.982</b>



**Tab. 33 – Dettaglio contributi da reinvestire**

DETTAGLIO CONTRIBUTI DA REINVESTIRE	ESERCIZI PRECEDENTI			Valore finale
	Valore al 31/12/2018 e precedenti	Valore al 31/12/2019 (valore iniziale 01.01.20)	Valore al 31/12/2020	
Valore iniziale	-	7.434	7.434	7.098
Incrementi	-	-	-	-
Utilizzi	-	-	336	335
<b>Valore finale</b>	-	<b>7.434</b>	<b>7.098</b>	<b>6.763</b>

**PN01 – Donazioni e lasciti vincolati ad investimenti**

<b>PN 01 – SI</b>	Nell'esercizio sono state rilevate donazioni e lasciti vincolati ad investimenti come da dettaglio sotto riportato.
-------------------	---

DONAZIONI E LASCITI IN DENARO VINCOLATI AD INVESTIMENTI			
provvedimento di accettazione	importo	soggetto donatore / destinazione	note
vari	164.570,00	vari	
DONAZIONI DI BENI			
introito	importo	soggetto donatore / destinazione	tipologia
300009108	3400	DOTT. SEBASTIANO CALLARI IN RICORDO DI FRANCESCA CAMARDA/ S.C. ANESTESIA E RIANIMAZIONE GORIZIA	ECOTOMOGRFO PORTATILE - ECL
300014036	122	ASSOCIAZIONE AMICI DEL CUORE PER IL PROGRESSO DELLA CARDIOLOGIA / S.C. CENTRO CARDIOVASCOLARE E MEDICINA DELLO SPORT	SEDIA
300014037	122	ASSOCIAZIONE AMICI DEL CUORE PER IL PROGRESSO DELLA CARDIOLOGIA / S.C. CENTRO CARDIOVASCOLARE E MEDICINA DELLO SPORT	SEDIA
300014038	122	ASSOCIAZIONE AMICI DEL CUORE PER IL PROGRESSO DELLA CARDIOLOGIA / S.C. CENTRO CARDIOVASCOLARE E MEDICINA DELLO SPORT	SEDIA
300014039	122	ASSOCIAZIONE AMICI DEL CUORE PER IL PROGRESSO DELLA CARDIOLOGIA / S.C. CENTRO CARDIOVASCOLARE E MEDICINA DELLO SPORT	SEDIA
300014040	122	ASSOCIAZIONE AMICI DEL CUORE PER IL PROGRESSO DELLA CARDIOLOGIA / S.C. CENTRO CARDIOVASCOLARE E MEDICINA DELLO SPORT	SEDIA
300014041	122	ASSOCIAZIONE AMICI DEL CUORE PER IL PROGRESSO DELLA CARDIOLOGIA / S.C. CENTRO CARDIOVASCOLARE E MEDICINA DELLO SPORT	SEDIA
300014042	122	ASSOCIAZIONE AMICI DEL CUORE PER IL PROGRESSO DELLA CARDIOLOGIA / S.C. CENTRO CARDIOVASCOLARE E MEDICINA DELLO SPORT	SEDIA
300014043	122	ASSOCIAZIONE AMICI DEL CUORE PER IL PROGRESSO DELLA CARDIOLOGIA / S.C. CENTRO CARDIOVASCOLARE E MEDICINA DELLO SPORT	SEDIA
300014044	122	ASSOCIAZIONE AMICI DEL CUORE PER IL PROGRESSO DELLA CARDIOLOGIA / S.C. CENTRO CARDIOVASCOLARE E MEDICINA DELLO SPORT	SEDIA
300014045	122	ASSOCIAZIONE AMICI DEL CUORE PER IL PROGRESSO DELLA CARDIOLOGIA / S.C. CENTRO CARDIOVASCOLARE E MEDICINA DELLO SPORT	SEDIA
300016722	4270	BANCATER CREDITO COOPERATIVO FVG SOC.COOP./ S.C. OTORINOLARINGOIATRIA CATTINARA TRIESTE	NASO FARINGOSCOPIO/LARINGOS COPIO - NFS
300016723	2824	BANCATER CREDITO COOPERATIVO FVG SOC.COOP./ S.C. PNEUMOLOGIA CATTINARA TRIESTE	LAMPADA SCIALITICA - LSC
300016724	4368	BANCATER CREDITO COOPERATIVO FVG SOC.COOP./ S.C. CLINICA OCULISTICA MAGGIORE TRIESTE	TONOMETRO - TOM
300016725	4270	BANCATER CREDITO COOPERATIVO FVG SOC.COOP./ S.C. FARMACIA MAGGIORE TRIESTE	AUTOCLAVE DA BANCO - AUB
300016726	19444	BANCATER CREDITO COOPERATIVO FVG SOC.COOP./OSPEDALE MONFALCONE (CHIRURGIA)	ASPIRATORE FUMI LASER - AFU
300016939	888	STRUTTURA COMMISSARIALE / S.C. ANESTESIA E RIANIMAZIONE E TERAPIA ANTALGICA OSP. CATTINARA TS	ACH ASPIRATORE MEDICO CHIRURGICO
300016940	888	STRUTTURA COMMISSARIALE / S.C. ANESTESIA E RIANIMAZIONE E TERAPIA ANTALGICA OSP. CATTINARA TS	ACH ASPIRATORE MEDICO CHIRURGICO
300016941	888	STRUTTURA COMMISSARIALE / S.C. ANESTESIA E RIANIMAZIONE E TERAPIA ANTALGICA OSP. CATTINARA TS	ACH ASPIRATORE MEDICO CHIRURGICO
300016942	888	STRUTTURA COMMISSARIALE / S.C. ANESTESIA E RIANIMAZIONE E TERAPIA ANTALGICA OSP. CATTINARA TS	ACH ASPIRATORE MEDICO CHIRURGICO
300016943	888	STRUTTURA COMMISSARIALE / S.C. ANESTESIA E RIANIMAZIONE E TERAPIA ANTALGICA OSP. CATTINARA TS	ACH ASPIRATORE MEDICO CHIRURGICO
300016944	888	STRUTTURA COMMISSARIALE / S.C. ANESTESIA E RIANIMAZIONE E TERAPIA ANTALGICA OSP. CATTINARA TS	ACH ASPIRATORE MEDICO CHIRURGICO
300016945	888	STRUTTURA COMMISSARIALE / S.C. ANESTESIA E RIANIMAZIONE E TERAPIA ANTALGICA OSP. CATTINARA TS	ACH ASPIRATORE MEDICO CHIRURGICO

300016946	888	STRUTTURA COMMISSARIALE / S.C. ANESTESIA E RIANIMAZIONE E TERAPIA ANTALGICA OSP. CATTINARA TS	ACH ASPIRATORE MEDICO CHIRURGICO
300016947	1500	STRUTTURA COMMISSARIALE / S.C. PRONTO SOCCORSO CATTINARA TRIESTE	MON MONITOR MULTIPARAMETRICO
300016948	1500	STRUTTURA COMMISSARIALE / S.C. PRONTO SOCCORSO CATTINARA TRIESTE	MON MONITOR MULTIPARAMETRICO
300016949	1500	STRUTTURA COMMISSARIALE / S.C. PNEUMOLOGIA CATTINARA TRIESTE	MON MONITOR MULTIPARAMETRICO
300016950	1500	STRUTTURA COMMISSARIALE / S.C. MALATTIE INFETTIVE TRIESTE	MON MONITOR MULTIPARAMETRICO
300016951	1500	STRUTTURA COMMISSARIALE / S.C. CHIRURGIA PLASTICA TRIESTE	MON MONITOR MULTIPARAMETRICO
300016952	1500	STRUTTURA COMMISSARIALE / S.C. CHIRURGIA PLASTICA TRIESTE	MON MONITOR MULTIPARAMETRICO
300016953	1500	STRUTTURA COMMISSARIALE / S.C. ANESTESIA E RIANIMAZIONE GORIZIA	MON MONITOR MULTIPARAMETRICO
300016954	1500	STRUTTURA COMMISSARIALE / S.C. PRONTO SOCCORSO CATTINARA TRIESTE	MON MONITOR MULTIPARAMETRICO
300016955	1500	STRUTTURA COMMISSARIALE / S.C. PRONTO SOCCORSO CATTINARA TRIESTE	MON MONITOR MULTIPARAMETRICO
300016956	1500	STRUTTURA COMMISSARIALE / S.C. ANESTESIA E RIANIMAZIONE E TERAPIA ANTALGICA OSP. CATTINARA TS	MON MONITOR MULTIPARAMETRICO
300016957	1500	STRUTTURA COMMISSARIALE / S.C. PRONTO SOCCORSO CATTINARA TRIESTE	MON MONITOR MULTIPARAMETRICO
300016958	1500	STRUTTURA COMMISSARIALE / S.C. MALATTIE INFETTIVE TRIESTE	MON MONITOR MULTIPARAMETRICO
300016959	1500	STRUTTURA COMMISSARIALE / S.C. PRONTO SOCCORSO CATTINARA TRIESTE	MON MONITOR MULTIPARAMETRICO
300016960	1500	STRUTTURA COMMISSARIALE / S.C. ANESTESIA E RIANIMAZIONE E TERAPIA ANTALGICA OSP. CATTINARA TS	MON MONITOR MULTIPARAMETRICO
300016961	1500	STRUTTURA COMMISSARIALE / S.C. ANESTESIA E RIANIMAZIONE E TERAPIA ANTALGICA OSP. CATTINARA TS	MON MONITOR MULTIPARAMETRICO
300016962	1500	STRUTTURA COMMISSARIALE / S.C. PNEUMOLOGIA CATTINARA TRIESTE	MON MONITOR MULTIPARAMETRICO
300016963	1500	STRUTTURA COMMISSARIALE / S.C. ANESTESIA E RIANIMAZIONE E TERAPIA ANTALGICA OSP. CATTINARA TS	MON MONITOR MULTIPARAMETRICO
300016964	1500	STRUTTURA COMMISSARIALE / S.C. ANESTESIA E RIANIMAZIONE E TERAPIA ANTALGICA OSP. CATTINARA TS	MON MONITOR MULTIPARAMETRICO
300016965	1500	STRUTTURA COMMISSARIALE / S.C. ANESTESIA E RIANIMAZIONE E TERAPIA ANTALGICA OSP. CATTINARA TS	MON MONITOR MULTIPARAMETRICO
300016966	1500	STRUTTURA COMMISSARIALE / S.C. MALATTIE INFETTIVE TRIESTE	MON MONITOR MULTIPARAMETRICO
300016967	1500	STRUTTURA COMMISSARIALE / S.C. ANESTESIA E RIANIMAZIONE GORIZIA	MON MONITOR MULTIPARAMETRICO
300016968	1500	STRUTTURA COMMISSARIALE / S.C. PRONTO SOCCORSO CATTINARA TRIESTE	MON MONITOR MULTIPARAMETRICO
300016969	1500	STRUTTURA COMMISSARIALE / S.C. ANESTESIA E RIANIMAZIONE E TERAPIA ANTALGICA OSP. CATTINARA TS	MON MONITOR MULTIPARAMETRICO
300016970	1500	STRUTTURA COMMISSARIALE / S.C. PRONTO SOCCORSO CATTINARA TRIESTE	MON MONITOR MULTIPARAMETRICO
300016971	1500	STRUTTURA COMMISSARIALE /DISTRETTO 1 TRIESTE	MON MONITOR MULTIPARAMETRICO
300016972	1500	STRUTTURA COMMISSARIALE /DISTRETTO 1 TRIESTE	MON MONITOR MULTIPARAMETRICO
300016973	1500	STRUTTURA COMMISSARIALE /DISTRETTO 3 TRIESTE	MON MONITOR MULTIPARAMETRICO
300016974	1500	STRUTTURA COMMISSARIALE / S.C. CENTRO CARDIOVASCOLARE TRIESTE	MON MONITOR MULTIPARAMETRICO
300016975	1500	STRUTTURA COMMISSARIALE / S.C. PRONTO SOCCORSO MAGGIORE TRIESTE	MON MONITOR MULTIPARAMETRICO
300016976	1500	STRUTTURA COMMISSARIALE /DISTRETTO 1 TRIESTE	MON MONITOR MULTIPARAMETRICO
300016977	1500	STRUTTURA COMMISSARIALE / S.C. ANESTESIA E RIANIMAZIONE E TERAPIA ANTALGICA OSP. CATTINARA TS	MON MONITOR MULTIPARAMETRICO
300016978	1500	STRUTTURA COMMISSARIALE / S.C. ANESTESIA E RIANIMAZIONE E TERAPIA ANTALGICA OSP. CATTINARA TS	MON MONITOR MULTIPARAMETRICO
300016979	1500	STRUTTURA COMMISSARIALE / S.C. ANESTESIA E RIANIMAZIONE E TERAPIA ANTALGICA OSP. CATTINARA TS	MON MONITOR MULTIPARAMETRICO
300016980	1500	STRUTTURA COMMISSARIALE /DISTRETTO 3 TRIESTE	MON MONITOR MULTIPARAMETRICO
300016981	1500	STRUTTURA COMMISSARIALE / S.C. ANESTESIA E RIANIMAZIONE E TERAPIA ANTALGICA OSP. CATTINARA TS	MON MONITOR MULTIPARAMETRICO

300016982	1500	STRUTTURA COMMISSARIALE / S.C. ANESTESIA E RIANIMAZIONE E TERAPIA ANTALGICA OSP. CATTINARA TS	MON MONITOR MULTIPARAMETRICO
300016983	1500	STRUTTURA COMMISSARIALE /DISTRETTO 3 TRIESTE	MON MONITOR MULTIPARAMETRICO
300016984	1500	STRUTTURA COMMISSARIALE /DISTRETTO 1 TRIESTE	MON MONITOR MULTIPARAMETRICO
300016985	1500	STRUTTURA COMMISSARIALE / S.C. MALATTIE INFETTIVE TRIESTE	MON MONITOR MULTIPARAMETRICO
300016986	1500	STRUTTURA COMMISSARIALE / S.C. GERIATRIA TRIESTE	MON MONITOR MULTIPARAMETRICO
300016987	1500	STRUTTURA COMMISSARIALE /DISTRETTO 2 TRIESTE	MON MONITOR MULTIPARAMETRICO
300016988	1500	STRUTTURA COMMISSARIALE /DISTRETTO 4 TRIESTE	MON MONITOR MULTIPARAMETRICO
300016989	1500	STRUTTURA COMMISSARIALE /DISTRETTO 4 TRIESTE	MON MONITOR MULTIPARAMETRICO
300016990	1500	STRUTTURA COMMISSARIALE /DISTRETTO 4 TRIESTE	MON MONITOR MULTIPARAMETRICO
300016991	1500	STRUTTURA COMMISSARIALE /DISTRETTO 2 TRIESTE	MON MONITOR MULTIPARAMETRICO
300016992	1500	STRUTTURA COMMISSARIALE /DISTRETTO 2 TRIESTE	MON MONITOR MULTIPARAMETRICO
300016993	1500	STRUTTURA COMMISSARIALE /DISTRETTO 2 TRIESTE	MON MONITOR MULTIPARAMETRICO
300016994	1500	STRUTTURA COMMISSARIALE / S.C. ANESTESIA E RIANIMAZIONE E TERAPIA ANTALGICA OSP. CATTINARA TS	MON MONITOR MULTIPARAMETRICO
300016995	1500	STRUTTURA COMMISSARIALE / S.C. ANESTESIA E RIANIMAZIONE E TERAPIA ANTALGICA OSP. CATTINARA TS	MON MONITOR MULTIPARAMETRICO
300016996	550	STRUTTURA COMMISSARIALE / S.C. PNEUMOLOGIA CATTINARA TRIESTE	POMPA DI INFUSIONE - PIN -
300016997	550	STRUTTURA COMMISSARIALE / S.C. PNEUMOLOGIA CATTINARA TRIESTE	POMPA DI INFUSIONE - PIN -
300016998	550	STRUTTURA COMMISSARIALE / S.C. NEUROCHIRURGIA CATTINARA TRIESTE	POMPA DI INFUSIONE - PIN -
300016999	550	STRUTTURA COMMISSARIALE / S.C. PNEUMOLOGIA CATTINARA TRIESTE	POMPA DI INFUSIONE - PIN -
300017000	550	STRUTTURA COMMISSARIALE / S.C. CLINICA NEUROLOGICA CATTINARA TRIESTE	POMPA DI INFUSIONE - PIN -
300017001	550	STRUTTURA COMMISSARIALE / S.C. PNEUMOLOGIA CATTINARA TRIESTE	POMPA DI INFUSIONE - PIN -
300017002	550	STRUTTURA COMMISSARIALE / S.C. PNEUMOLOGIA CATTINARA TRIESTE	POMPA DI INFUSIONE - PIN -
300017003	550	STRUTTURA COMMISSARIALE / S.C. CLINICA NEUROLOGICA CATTINARA TRIESTE	POMPA DI INFUSIONE - PIN -
300017004	550	STRUTTURA COMMISSARIALE / S.C. PNEUMOLOGIA CATTINARA TRIESTE	POMPA DI INFUSIONE - PIN -
300017005	550	STRUTTURA COMMISSARIALE / S.C. CLINICA NEUROLOGICA CATTINARA TRIESTE	POMPA DI INFUSIONE - PIN -
300017006	550	STRUTTURA COMMISSARIALE / S.C. NEUROCHIRURGIA CATTINARA TRIESTE	POMPA DI INFUSIONE - PIN -
300017007	550	STRUTTURA COMMISSARIALE / S.C. NEUROCHIRURGIA CATTINARA TRIESTE	POMPA DI INFUSIONE - PIN -
300017008	550	STRUTTURA COMMISSARIALE / S.C. PNEUMOLOGIA CATTINARA TRIESTE	POMPA DI INFUSIONE - PIN -
300017009	550	STRUTTURA COMMISSARIALE / S.C. PNEUMOLOGIA CATTINARA TRIESTE	POMPA DI INFUSIONE - PIN -
300017010	550	STRUTTURA COMMISSARIALE / S.C. NEUROCHIRURGIA CATTINARA TRIESTE	POMPA DI INFUSIONE - PIN -
300017011	550	STRUTTURA COMMISSARIALE / S.C. PNEUMOLOGIA CATTINARA TRIESTE	POMPA DI INFUSIONE - PIN -
300017012	550	STRUTTURA COMMISSARIALE / S.C. PNEUMOLOGIA CATTINARA TRIESTE	POMPA DI INFUSIONE - PIN -
300017013	550	STRUTTURA COMMISSARIALE / S.C. PNEUMOLOGIA CATTINARA TRIESTE	POMPA DI INFUSIONE - PIN -
300017014	550	STRUTTURA COMMISSARIALE / S.C. PNEUMOLOGIA CATTINARA TRIESTE	POMPA DI INFUSIONE - PIN -
300017015	550	STRUTTURA COMMISSARIALE / S.C. PNEUMOLOGIA CATTINARA TRIESTE	POMPA DI INFUSIONE - PIN -
300017016	550	STRUTTURA COMMISSARIALE / S.C. PNEUMOLOGIA CATTINARA TRIESTE	POMPA DI INFUSIONE - PIN -
300017097	550	STRUTTURA COMMISSARIALE / S.C. PNEUMOLOGIA CATTINARA TRIESTE	POMPA DI INFUSIONE - PIN -







300019790	174	ASSOCIAZIONE AMICI DEL CUORE PER IL PROGRESSO DELLA CARDIOLOGIA / S.C. CARDIOLOGIA TRIESTE	TELEVISORE
300019791	174	ASSOCIAZIONE AMICI DEL CUORE PER IL PROGRESSO DELLA CARDIOLOGIA / S.C. CARDIOLOGIA TRIESTE	TELEVISORE
300019792	174	ASSOCIAZIONE AMICI DEL CUORE PER IL PROGRESSO DELLA CARDIOLOGIA / S.C. CARDIOLOGIA TRIESTE	TELEVISORE
300019793	174	ASSOCIAZIONE AMICI DEL CUORE PER IL PROGRESSO DELLA CARDIOLOGIA / S.C. CARDIOLOGIA TRIESTE	TELEVISORE
300019794	174	ASSOCIAZIONE AMICI DEL CUORE PER IL PROGRESSO DELLA CARDIOLOGIA / S.C. CARDIOLOGIA TRIESTE	TELEVISORE
300019795	174	ASSOCIAZIONE AMICI DEL CUORE PER IL PROGRESSO DELLA CARDIOLOGIA / S.C. CARDIOLOGIA TRIESTE	TELEVISORE
300019796	174	ASSOCIAZIONE AMICI DEL CUORE PER IL PROGRESSO DELLA CARDIOLOGIA / S.C. CARDIOLOGIA TRIESTE	TELEVISORE
300019797	174	ASSOCIAZIONE AMICI DEL CUORE PER IL PROGRESSO DELLA CARDIOLOGIA / S.C. CARDIOLOGIA TRIESTE	TELEVISORE
300019798	174	ASSOCIAZIONE AMICI DEL CUORE PER IL PROGRESSO DELLA CARDIOLOGIA / S.C. CARDIOLOGIA TRIESTE	TELEVISORE
300019799	174	ASSOCIAZIONE AMICI DEL CUORE PER IL PROGRESSO DELLA CARDIOLOGIA / S.C. CARDIOLOGIA TRIESTE	TELEVISORE
300019800	174	ASSOCIAZIONE AMICI DEL CUORE PER IL PROGRESSO DELLA CARDIOLOGIA / S.C. CARDIOLOGIA TRIESTE	TELEVISORE
300019801	174	ASSOCIAZIONE AMICI DEL CUORE PER IL PROGRESSO DELLA CARDIOLOGIA / S.C. CARDIOLOGIA TRIESTE	TELEVISORE
300019802	174	ASSOCIAZIONE AMICI DEL CUORE PER IL PROGRESSO DELLA CARDIOLOGIA / S.C. CARDIOLOGIA TRIESTE	TELEVISORE
300019803	174	ASSOCIAZIONE AMICI DEL CUORE PER IL PROGRESSO DELLA CARDIOLOGIA / S.C. CARDIOLOGIA TRIESTE	TELEVISORE
300019804	174	ASSOCIAZIONE AMICI DEL CUORE PER IL PROGRESSO DELLA CARDIOLOGIA / S.C. CARDIOLOGIA TRIESTE	TELEVISORE
300019805	174	ASSOCIAZIONE AMICI DEL CUORE PER IL PROGRESSO DELLA CARDIOLOGIA / S.C. CARDIOLOGIA TRIESTE	TELEVISORE
300019806	221	AZIONE CATTOLICA DI PADOVA / S.C. NEUROCHIRURGIA CATTINARA TRIESTE	TABLET
300019807	221	AZIONE CATTOLICA DI PADOVA / S.C. CLINICA ORTOPEDICA CATTINARA TRIESTE	TABLET
300019808	221	AZIONE CATTOLICA DI PADOVA / S.C. MEDICINA CLINICA CATTINARA TRIESTE	TABLET
300019809	221	AZIONE CATTOLICA DI PADOVA / S.C. CLINICA MEDICA CATTINARA TRIESTE	TABLET
300019810	221	AZIONE CATTOLICA DI PADOVA / S.C. OTORINOLARINGOIATRA CATTINARA TRIESTE	TABLET
300019811	221	AZIONE CATTOLICA DI PADOVA / S.C. CLINICA NEUROLOGICA CATTINARA TRIESTE	TABLET
300019813	19000	STRUTTURA COMMISSARIALE / S.C. ANESTESIA E RIANIMAZIONE GORIZIA	VENTILATORE POLMONARE - VPO -
300019814	19000	STRUTTURA COMMISSARIALE / S.C. ANESTESIA E RIANIMAZIONE GORIZIA	VENTILATORE POLMONARE - VPO -
300019815	19000	STRUTTURA COMMISSARIALE / S.C. ANESTESIA E RIANIMAZIONE E TERAPIA ANTALGICA OSP. CATTINARA TS	VENTILATORE POLMONARE - VPO -
300019816	4900	STRUTTURA COMMISSARIALE / S.C. ANESTESIA E RIANIMAZIONE GORIZIA	PRESSIONE POSITIVA CONTINUA, APP. PER - PPC
300019817	4900	STRUTTURA COMMISSARIALE / S.C. ANESTESIA E RIANIMAZIONE GORIZIA	PRESSIONE POSITIVA CONTINUA, APP. PER - PPC
300019818	9950	STRUTTURA COMMISSARIALE / S.C. INGEGNERIA CLINICA	VENTILATORE POLMONARE - VPO -
300019819	9950	STRUTTURA COMMISSARIALE / S.C. INGEGNERIA CLINICA	VENTILATORE POLMONARE - VPO -
300019820	9950	STRUTTURA COMMISSARIALE / S.C. INGEGNERIA CLINICA	VENTILATORE POLMONARE - VPO -
300019821	9950	STRUTTURA COMMISSARIALE / S.C. INGEGNERIA CLINICA	VENTILATORE POLMONARE - VPO -
300019822	9950	STRUTTURA COMMISSARIALE / S.C. INGEGNERIA CLINICA	VENTILATORE POLMONARE - VPO -
300019823	9950	STRUTTURA COMMISSARIALE / S.C. INGEGNERIA CLINICA	VENTILATORE POLMONARE - VPO -
300019824	9950	STRUTTURA COMMISSARIALE / S.C. INGEGNERIA CLINICA	VENTILATORE POLMONARE - VPO -
300019825	9950	STRUTTURA COMMISSARIALE / S.C. ANESTESIA E RIANIMAZIONE GORIZIA	VENTILATORE POLMONARE - VPO -
300019826	9950	STRUTTURA COMMISSARIALE / S.C. ANESTESIA E RIANIMAZIONE GORIZIA	VENTILATORE POLMONARE - VPO -
300019827	9950	STRUTTURA COMMISSARIALE / S.C. ANESTESIA E RIANIMAZIONE GORIZIA	VENTILATORE POLMONARE - VPO -
300019828	9950	STRUTTURA COMMISSARIALE / S.C. ANESTESIA E RIANIMAZIONE GORIZIA	VENTILATORE POLMONARE - VPO -
300019829	9950	STRUTTURA COMMISSARIALE / S.C. ANESTESIA E RIANIMAZIONE GORIZIA	VENTILATORE POLMONARE - VPO -
300019830	9950	STRUTTURA COMMISSARIALE / S.C. ANESTESIA E RIANIMAZIONE MONFALCONE	VENTILATORE POLMONARE - VPO -

300019831	9950	STRUTTURA COMMISSARIALE / S.C. ANESTESIA E RIANIMAZIONE MONFALCONE	VENTILATORE POLMONARE - VPO -
300019832	9950	STRUTTURA COMMISSARIALE / S.C. ANESTESIA E RIANIMAZIONE MONFALCONE	VENTILATORE POLMONARE - VPO -
300019833	9950	STRUTTURA COMMISSARIALE / S.C. ANESTESIA E RIANIMAZIONE MONFALCONE	VENTILATORE POLMONARE - VPO -
300019834	9950	STRUTTURA COMMISSARIALE / S.C. ANESTESIA E RIANIMAZIONE MONFALCONE	VENTILATORE POLMONARE - VPO -
300019835	9950	STRUTTURA COMMISSARIALE / S.C. PRONTO SOCCORSO CATTINARA TRIESTE	VENTILATORE POLMONARE - VPO -
300019836	9950	STRUTTURA COMMISSARIALE / S.C. PRONTO SOCCORSO CATTINARA TRIESTE	VENTILATORE POLMONARE - VPO -
300019837	13890	STRUTTURA COMMISSARIALE / S.C. ANESTESIA E RIANIMAZIONE E TERAPIA ANTALGICA OSP. CATTINARA TS	ECOTOMOGRFO PORTATILE - ECL
300019838	13890	STRUTTURA COMMISSARIALE / S.C. MEDICINA CLINICA CATTINARA TRIESTE	ECOTOMOGRFO PORTATILE - ECL
300019839	13890	STRUTTURA COMMISSARIALE / S.C. RIABILITAZIONE MAGGIORE TRIESTE	ECOTOMOGRFO PORTATILE - ECL
300019840	13890	STRUTTURA COMMISSARIALE / S.C. ANESTESIA E RIANIMAZIONE E TERAPIA ANTALGICA OSP. CATTINARA TS	ECOTOMOGRFO PORTATILE - ECL
300019841	9950	STRUTTURA COMMISSARIALE / S.C. ANESTESIA E RIANIMAZIONE GORIZIA	VENTILATORE POLMONARE - VPO -
300019847	12200	FONDAZIONE BENEFICA ALBERTO E KATLEEN CASALI / S.C. CARDIOVASCOLARE E MEDICINA DELLO SPORT	CICLOERGOMETRO - CEM -
300019848	10116	BANCATER CREDITO COOPERATIVO FVG SOC.COOP. / S.C. ANESTESIA E RIANIMAZIONE CATTINARA TRIESTE	APPARECCHIO PER LA RIMOZIONE DELLE SECREZIONI - RAH
300019849	3660	BANCATER CREDITO COOPERATIVO FVG SOC.COOP. / S.C. CARDIOLOGIA GORIZIA	PLETISMOGRFO CORPOREO - PCO
300019850	3904	BANCATER CREDITO COOPERATIVO FVG SOC.COOP. / S.C. CARDIOLOGIA GORIZIA	IMM IMPENDENZOMETRO

## PN02 – Fondo di dotazione

<b>PN02 – NO</b>	Il fondo di dotazione non ha subito variazioni rispetto all'esercizio precedente
------------------	--

## Altre informazioni relative al patrimonio netto

Informazione	Caso presente in azienda?	Se sì, illustrare
<b>PN03 – Altro.</b> Esistono altre informazioni che si ritiene necessario fornire per soddisfare la regola generale secondo cui "Se le informazioni richieste da specifiche disposizioni di legge non sono sufficienti a dare una rappresentazione veritiera e corretta, si devono fornire le informazioni complementari necessarie allo scopo" (art 2423 cc)?	NO	



## 12. Fondi per rischi e oneri

Tab. 34 – Consistenza e movimentazioni dei fondi rischi e oneri

CODICE MOD. SP	FONDO RISCHI E ONERI	Consistenza iniziale	Accantonamenti dell'esercizio	Riclassificazioni dell'esercizio	Utilizzi	Valore finale
PBA000	FONDI PER IMPOSTE, ANCHE DIFFERITE	318.314	-	-	-	318.314
PBA010	FONDI PER RISCHI	9.922.011	5.632.080	- 18.149	2.606.760	12.929.182
PBA020	Fondo rischi per cause civili ed oneri processuali	7.236.619	783.258	-	2.062.536	5.957.340
PBA030	Fondo rischi per contenzioso personale dipendente	748.885	1.310.000	-	158.135	1.900.751
PBA040	Fondo rischi connessi all'acquisto di prestazioni sanitarie da privato	1.250.873	3.210.084	-	-	4.460.957
PBA050	F.do rischi copertura diretta dei rischi (autoassicurazione)	-	-	-	-	-
PBA060	Altri fondi rischi	685.634	328.738	- 18.149	386.089	610.134
	Fondo equo indennizzo	81.396	-	-	-	81.396
	Fondo accordi bonari	-	-	-	-	-
	Altri fondi rischi	604.238	328.738	- 18.149	386.089	528.738
PBA070	FONDI DA DISTRIBUIRE	-	-	-	-	-
PBA080	FSR indistinto da distribuire	-	-	-	-	-
PBA090	FSR vincolato da distribuire	-	-	-	-	-
PBA100	Fondo per ripiano disavanzi pregressi	-	-	-	-	-
PBA110	Fondo finanziamento sanitario aggiuntivo corrente LEA	-	-	-	-	-
PBA120	F.do finanziamento san. aggiuntivo corrente extra LEA	-	-	-	-	-
PBA130	Fondo finanziamento per ricerca	-	-	-	-	-
PBA140	Fondo finanziamento per investimenti	-	-	-	-	-
PBA150	QUOTE INUTILIZZATE CONTRIBUTI	33.403.104	18.157.556	- 114.730	23.602.327	27.843.604
PBA151	B.IV.1) Quote inutilizzate contributi da Regione o Prov. Aut. per quota F.S. indistinto finalizzato	14.055.857	1.022.633	-	13.473.213	1.605.278
PBA160	Quote inutilizzate contributi da Regione o Prov. Aut. per quota F.S. vincolato	3.860.014	-	-	3.860.014	-
PBA170	Quote inutilizzate contributi vincolati da soggetti pubblici (extra fondo)	9.749.357	9.701.353	-	5.863.215	13.587.496
PBA180	Quote inutilizzate contributi per ricerca	-	-	-	-	-
PBA190	Quote inutilizzate contributi vincolati da privati	5.737.875	7.433.570	- 114.730	405.884	12.650.830
PBA200	ALTRI FONDI PER ONERI E SPESE	17.896.088	15.520.939	- 18.149	1.406.332	32.028.843
PBA210	Fondi integrativi pensione	-	-	-	-	-
PBA220	Fondi rinnovi contrattuali	13.226.274	15.086.146	-	59.908	28.252.512
PBA230	Fondo rinnovi contrattuali personale dipendente	9.049.474	13.044.428	-	59.903	22.033.999
PBA240	Fondo rinnovi convenzioni MMG/PLS/MCA	3.761.251	1.926.346	-	5	5.687.592
PBA250	Fondo rinnovi convenzioni medici Sumai	415.548	115.373	-	-	530.921
PBA260	Altri fondi per oneri e spese	4.314.916	328.191	- 18.149	1.333.123	3.328.134
	Fondo oneri personale in quiescenza	2.132.551	-	-	10.268	2.122.283
	Altri fondi per oneri e spese	2.182.366	328.191	- 18.149	1.322.855	1.205.851
PBA270	Incentivi funzioni tecniche ex art. 113, D.lgs. 50/2016	354.898	106.601	-	13.301	448.198
	TOTALE FONDI RISCHI E ONERI	61.539.517	39.310.575	- 114.730	27.615.419	73.119.943

Nota 1): nei fondi contrattuali ex AAS2 rimasti nelle disponibilità di ASU GI in relazione alle operazioni di scorporo ex LR 27/2019, sono comprese le quote di accantonamenti riferiti al personale ex AAS 2 assegnato ad ASU FC. Le relative partite saranno finanziariamente regolate fra le aziende ad avvenuta approvazione dei relativi contratti. Sono salve le verifiche sulla capienza degli stanziamenti in relazione a quanto effettivamente verrà definito a livello nazionale.

Nota 2): nelle voci PBA260 e PBA 270 la colonna "accantonamenti" comprende gli importi di € 11.361,69 e 10.599,16 per i quali la contropartita è costituita dai mastri cui i relativi costi afferiscono, anziché conti del gruppo BA2690 B.14) Accantonamenti dell'esercizio.

Tab. 35 – Dettaglio movimentazioni quota inutilizzata contributi da Regione o P.A. per quota F.S.R. vincolato

DETTAGLIO QUOTE INUTILIZZATE DI CONTRIBUTI	ASSEGNAZIONE INIZIALE CONTRIBUTIVO		UTILIZZI/COSTI				FONDO AL 31/12/2021	
	Esercizio	Importo contributo	Tipologia	Importo				
				Esercizio 2018 e precedenti	Esercizio 2019	Esercizio 2020		Esercizio 2021
Sovraziendali 2018: n. 23 e residuo finanziamento indistinto Medici di Medicina Generale	2018	1.635.185	B.1) Acquisti di beni	-	-	-	-	
			B.2) Acquisti di servizi sanitari	-	1.470.047	-	165.137	
			B.3) Acquisti di servizi non sanitari	-	-	-	-	
			B.6) Costi del personale	-	-	-	-	
			Altri costi da dettagliare	-	-	-	-	
			<b>Totale</b>	-	1.470.047	-	165.137	
AIR MMG 2019 ex AAS2	2019	1.084.644	B.1) Acquisti di beni	-	-	-	-	
			B.2) Acquisti di servizi sanitari	-	-	907.742	176.902	
			B.3) Acquisti di servizi non sanitari	-	-	-	-	
			B.6) Costi del personale	-	-	-	-	
			Altri costi da dettagliare	-	-	-	-	
			<b>Totale</b>	-	-	907.742	176.902	
Sovraziendali 2020 Finanziamento AIR Medicina Convenzionata - quota inutilizzata contributo	2020	3.517.975	B.1) Acquisti di beni	-	-	-	-	
			B.2) Acquisti di servizi sanitari	-	-	-	3.517.975	
			B.3) Acquisti di servizi non sanitari	-	-	-	-	
			B.6) Costi del personale	-	-	-	-	
			Altri costi da dettagliare	-	-	-	-	
			<b>Totale</b>	-	-	-	3.517.975	
<b>TOTALE</b>		<b>6.237.804</b>	<b>TOTALE</b>	-	<b>1.470.047</b>	<b>907.742</b>	<b>3.860.014</b>	

**Tab. 36 – Dettaglio movimentazioni quota inutilizzata contributi vincolati da soggetti pubblici (extrafondo)**

DETTAGLIO QUOTE INUTILIZZATE CONTRIBUTI	ASSEGNAZIONE INIZIALE CONTRIBUTO		UTILIZZI / COSTI					FONDO AL 31/12/2021
	Esercizio	Importo contributo	Tipologia	Esercizio 2018 e precedenti	Esercizio 2019	Esercizio 2020	Esercizio 2021	
Art. 15, c.2, lett. b) L.R.17/2014 contributi su ricerca clinica, traslazionale, di base, epidemiologica o organizzativa SISCOWEB	2015	169.800	B.1) Acquisti di beni					125.278,10
			B.2) Acquisti di servizi sanitari					
			B.3) Acquisti di servizi non sanitari	32.500				
			B.6) Costi del personale	3.075				
			Altri costi				8.947	
			<b>Totale</b>	35.575	-	-	8.946,90	
Art. 15, c.2, lett. b) L.R.17/2014 contributi su ricerca clinica, traslazionale, di base, epidemiologica o organizzativa FVG- HTA	2015	33.366	B.1) Acquisti di beni					6.673
			B.2) Acquisti di servizi sanitari					
			B.3) Acquisti di servizi non sanitari			26.693		
			B.6) Costi del personale					
			Altri costi (dettagliare)					
			<b>Totale</b>	-	-	26.693	-	
Promozione alla salute 2017	2017	11.507	B.1) Acquisti di beni					11.507
			B.2) Acquisti di servizi sanitari					
			B.3) Acquisti di servizi non sanitari					
			B.6) Costi del personale					
			Altri costi (dettagliare)					
			<b>Totale</b>	-	-	-	-	
Banca dati nazionale animali	2018	1.457	B.1) Acquisti di beni					1.457
			B.2) Acquisti di servizi sanitari					
			B.3) Acquisti di servizi non sanitari					
			B.6) Costi del personale					
			Altri costi (dettagliare)				-	
			<b>Totale</b>	-	-	-	-	
Programma faunistica e attività venatoria	2018	1.007	B.1) Acquisti di beni					1.007
			B.2) Acquisti di servizi sanitari					
			B.3) Acquisti di servizi non sanitari					
			B.6) Costi del personale					
			Altri costi (dettagliare)				-	
			<b>Totale</b>	-	-	-	-	
Programma di intervento a sostegno della genitorialità per il potenziamento delle attività di carattere sociale dei Consulteri Familiari	2018	11.542	B.1) Acquisti di beni					322
			B.2) Acquisti di servizi sanitari					
			B.3) Acquisti di servizi non sanitari					
			B.6) Costi del personale			10.636	584	
			Altri costi (dettagliare)				-	
			<b>Totale</b>	-	-	10.636	584	
Programma di intervento a sostegno della genitorialità per il potenziamento delle attività di carattere sociale dei Consulteri Familiari	2019	36.592	B.1) Acquisti di beni					36.592
			B.2) Acquisti di servizi sanitari					
			B.3) Acquisti di servizi non sanitari					
			B.6) Costi del personale					
			Altri costi (dettagliare)					
			<b>Totale</b>	-	-	-	-	
Fattorie sociali 2019	2019	14.888	B.1) Acquisti di beni					14.888
			B.2) Acquisti di servizi sanitari					
			B.3) Acquisti di servizi non sanitari					
			B.6) Costi del personale					
			Altri costi (dettagliare)				-	
			<b>Totale</b>	-	-	-	-	
Anziani non autosufficienti 2019	2019	779.786	B.1) Acquisti di beni					779.786
			B.2) Acquisti di servizi sanitari					
			B.3) Acquisti di servizi non sanitari					
			B.6) Costi del personale					
			Altri costi (dettagliare)					
			<b>Totale</b>	-	-	-	-	

Invecchiamento attivo 2019-2021 Area Welfare (quota 2019)	2019	80.000	B.1) Acquisti di beni							
			B.2) Acquisti di servizi sanitari							
			B.3) Acquisti di servizi non sanitari			13.301				66.699
			B.6) Costi del personale							
			Altri costi (dettagliare)							
			<b>Totale</b>	-	-	13.301	-			
Invecchiamento attivo 2019-2021 Area Welfare (quota 2020)	2020	80.000	B.1) Acquisti di beni							
			B.2) Acquisti di servizi sanitari							
			B.3) Acquisti di servizi non sanitari							80.000
			B.6) Costi del personale							
			Altri costi (dettagliare)							
			<b>Totale</b>	-	-	-	-			
GAP anno 2019 - Area Welfare	2019	178.841	B.1) Acquisti di beni							
			B.2) Acquisti di servizi sanitari							
			B.3) Acquisti di servizi non sanitari					20.000		44.051
			B.6) Costi del personale					25.000		
			Altri costi (dettagliare)			81.390		8.400		
			<b>Totale</b>	-	-	81.390	53.400			
Fattorie sociali 2020	2020	30.272	B.1) Acquisti di beni							
			B.2) Acquisti di servizi sanitari							
			B.3) Acquisti di servizi non sanitari							30.272
			B.6) Costi del personale							
			Altri costi (dettagliare)							
			variazioni finanziarie							
<b>Totale</b>	-	-	-	-						
DGR 750.2015. proseguimento delle azioni 2 e 3 del programma SLA	2021	700.000	B.1) Acquisti di beni							
			B.2) Acquisti di servizi sanitari							
			B.3) Acquisti di servizi non sanitari							308.848
			B.6) Costi del personale							
			Altri costi (dettagliare)					391.152		
			<b>Totale</b>	-	-	-	-	391.152		
Progetto "Mattoni del SSN"	2006	372.901	B.1) Acquisti di beni							
			B.2) Acquisti di servizi sanitari	23.752			-			
			B.3) Acquisti di servizi non sanitari							30.352
			B.6) Costi del personale							
			Altri costi (dettagliare)	318.797						
			<b>Totale</b>	342.549	-	-	-	-		
L.R. 10/97, art. 13 Integrazione rette strutture residenziali	2016/2017	8.890.669	B.1) Acquisti di beni							
			B.2) Acquisti di servizi sanitari	7.929.179			-			961.490
			B.3) Acquisti di servizi non sanitari							
			B.6) Costi del personale							
			Altri costi (dettagliare)							
			<b>Totale</b>	7.929.179	-	-	-	-		
L.R. 10/97, art. 13 Integrazione rette strutture semi-residenziali	2016	932.528	B.1) Acquisti di beni							
			B.2) Acquisti di servizi sanitari	45.726			-		201	886.601
			B.3) Acquisti di servizi non sanitari							
			B.6) Costi del personale							
			Altri costi (dettagliare)							
			<b>Totale</b>	45.726	-	-	-	201		
Progetto "Nordic walking"	2015	3.600	B.1) Acquisti di beni							
			B.2) Acquisti di servizi sanitari							
			B.3) Acquisti di servizi non sanitari							3.600
			B.6) Costi del personale							
			Altri costi (dettagliare)							
			<b>Totale</b>	-	-	-	-	-		
L.R. 10/2011 "Interventi per garantire l'accesso alle cure palliative e alla terapia del dolore"	2016/2017/2018	38.811	B.1) Acquisti di beni							
			B.2) Acquisti di servizi sanitari							
			B.3) Acquisti di servizi non sanitari							38.811
			B.6) Costi del personale							
			Altri costi (dettagliare)							
			<b>Totale</b>	-	-	-	-	-		
Piano Regionale della Prevenzione - Programmi I, VI, XII e XV	2017	30.623	B.1) Acquisti di beni							
			B.2) Acquisti di servizi sanitari							
			B.3) Acquisti di servizi non sanitari							22.967
			B.6) Costi del personale							
			Altri costi (dettagliare)	7.656						
			<b>Totale</b>	7.656	-	-	-	-		

Progetto CCM 31/16 "L'approfondimento dei fattori di rischio lavorativi"	2017	11.400	B.1) Acquisti di beni					904
			B.2) Acquisti di servizi sanitari					
			B.3) Acquisti di servizi non sanitari					
			B.6) Costi del personale					
			Altri costi (dettagliare)	7.443	3.053		-	
			<b>Totale</b>	7.443	3.053	-	-	
Progetto AIFA multiregionale "Nuovi farmaci antivirali per Epatite cronica HCV RNA positiva" - Dec. 692/2016	2016	80.000	B.1) Acquisti di beni					3.580
			B.2) Acquisti di servizi sanitari	55.420		-		
			B.3) Acquisti di servizi non sanitari					
			B.6) Costi del personale					
			Altri costi (dettagliare)	21.000		-		
			<b>Totale</b>	76.420	-	-	-	
Progetto "Farmacovigilanza L. 296/2006, art. 1, c. 819	2013	200.000	B.1) Acquisti di beni					51.747
			B.2) Acquisti di servizi sanitari	118.253				
			B.3) Acquisti di servizi non sanitari					
			B.6) Costi del personale					
			Altri costi (dettagliare)				30.000	
			<b>Totale</b>	118.253	-	-	30.000	
Piano Regionale della Prevenzione - Programma III	2018/2019	137.500	B.1) Acquisti di beni	36.292				49.208
			B.2) Acquisti di servizi sanitari					
			B.3) Acquisti di servizi non sanitari					
			B.6) Costi del personale					
			Altri costi (dettagliare)				52.000	
			<b>Totale</b>	36.292	-	-	52.000	
Piano Regionale della Prevenzione - Programma IV	2018	19.238	B.1) Acquisti di beni					19.238
			B.2) Acquisti di servizi sanitari					
			B.3) Acquisti di servizi non sanitari					
			B.6) Costi del personale					
			Altri costi (dettagliare)					
			<b>Totale</b>	-	-	-	-	
Programma d'interventi a sostegno della genitorialità rivolti ai consulenti familiari	2019	98.170	B.1) Acquisti di beni					54.168
			B.2) Acquisti di servizi sanitari					
			B.3) Acquisti di servizi non sanitari					
			B.6) Costi del personale					
			Altri costi (dettagliare)		3.010	18.066	22.926	
			<b>Totale</b>	-	3.010	18.066	22.926	
Contributo per la realizzazione delle attività relative alle operazioni di disinfestazione dalle zanzare	2019	300.000	B.1) Acquisti di beni		8.891			107.022
			B.2) Acquisti di servizi sanitari					
			B.3) Acquisti di servizi non sanitari		184.087			
			B.6) Costi del personale					
			Altri costi (dettagliare)					
			<b>Totale</b>	-	192.978	-	-	
LR 22/2001, art. 8, c. 1 - Progetti amianto "Studio del valore prognostico e predittivo ..."	2019	47.500	B.1) Acquisti di beni				5.622	9.584
			B.2) Acquisti di servizi sanitari					
			B.3) Acquisti di servizi non sanitari				32.294	
			B.6) Costi del personale					
			Altri costi (dettagliare)					
			<b>Totale</b>	-	-	-	37.916	
Progetto "Lo scompenso cardiaco quale morbo di Alzheimer del cuore: opportunità diagnostiche e terapeutiche - Heartzheimer"	2019	35.080	B.1) Acquisti di beni					1.944
			B.2) Acquisti di servizi sanitari					
			B.3) Acquisti di servizi non sanitari					
			B.6) Costi del personale					
			Altri costi (dettagliare)			11.684	21.452	
			<b>Totale</b>	-	-	11.684	21.452	
Fondo emergenza avicola	2019	5.065	B.1) Acquisti di beni					5.065
			B.2) Acquisti di servizi sanitari					
			B.3) Acquisti di servizi non sanitari					
			B.6) Costi del personale					
			Altri costi (dettagliare)					
			<b>Totale</b>	-	-	-	-	
Street link	2020	15.600	B.1) Acquisti di beni					6.775
			B.2) Acquisti di servizi sanitari					
			B.3) Acquisti di servizi non sanitari					
			B.6) Costi del personale					
			Altri costi (dettagliare)				8.825	
			<b>Totale</b>	-	-	-	8.825	

Empowerment	2020	17.687	B.1) Acquisti di beni						1.081
			B.2) Acquisti di servizi sanitari						
			B.3) Acquisti di servizi non sanitari						
			B.6) Costi del personale						
			Altri costi (detagliare)				16.606		
			<b>Totale</b>	-	-	-	-	16.606	
GAP 2020 (quota DDD)	2020	280.488	B.1) Acquisti di beni						115.652
			B.2) Acquisti di servizi sanitari						
			B.3) Acquisti di servizi non sanitari						
			B.6) Costi del personale						
			Altri costi (detagliare)				164.836		
			<b>Totale</b>	-	-	-	-	164.836	
GAP 2020 (quota DIP)	2020	51.356	B.1) Acquisti di beni						51.356
			B.2) Acquisti di servizi sanitari						
			B.3) Acquisti di servizi non sanitari						
			B.6) Costi del personale						
			Altri costi (detagliare)						
			<b>Totale</b>	-	-	-	-	-	
Consultori 2020	2020	90.103	B.1) Acquisti di beni						90.103
			B.2) Acquisti di servizi sanitari						
			B.3) Acquisti di servizi non sanitari						
			B.6) Costi del personale						
			Altri costi (detagliare)						
			<b>Totale</b>	-	-	-	-	-	
Mutilazione genitali femminili	2020	21.123	B.1) Acquisti di beni						21.123
			B.2) Acquisti di servizi sanitari						
			B.3) Acquisti di servizi non sanitari						
			B.6) Costi del personale						
			Altri costi (detagliare)						
			<b>Totale</b>	-	-	-	-	-	
LR 22/01 amianto	2020	36.000	B.1) Acquisti di beni						8.000
			B.2) Acquisti di servizi sanitari						
			B.3) Acquisti di servizi non sanitari						
			B.6) Costi del personale						
			Altri costi (detagliare)				28.000		
			<b>Totale</b>	-	-	-	-	28.000	
INAIL CCM 2019	2020	17.050	B.1) Acquisti di beni						17.050
			B.2) Acquisti di servizi sanitari						
			B.3) Acquisti di servizi non sanitari						
			B.6) Costi del personale						
			Altri costi (detagliare)						
			<b>Totale</b>	-	-	-	-	-	
Integrazione rette strutture semi-residenziali - quota inutilizzata erogazione 2020	2020	130.186	B.1) Acquisti di beni						130.186
			B.2) Acquisti di servizi sanitari						
			B.3) Acquisti di servizi non sanitari						
			B.6) Costi del personale						
			Altri costi (detagliare)						
			<b>Totale</b>	-	-	-	-	-	
L.R. 1/15, art. 3, c. 91-92 - Contributi per acquisto e adattamento veicoli destinati al trasporto persone disabili importo residuo al 31/12/21	2021	66.862	B.1) Acquisti di beni						52.207
			B.2) Acquisti di servizi sanitari						
			B.3) Acquisti di servizi non sanitari						
			B.6) Costi del personale						
			Altri costi (detagliare)				14.655		
			<b>Totale</b>	-	-	-	-	14.655	
2021GAP DIP esercizio 2021	2021	61.110	B.1) Acquisti di beni						61.110
			B.2) Acquisti di servizi sanitari						
			B.3) Acquisti di servizi non sanitari						
			B.6) Costi del personale						
			Altri costi (detagliare)						
			<b>Totale</b>	-	-	-	-	-	
2021 Piano Regionale della Prevenzione 2020-2025 - Programma PP1 "Scuole che promuovono salute"	2021	30.000	B.1) Acquisti di beni						30.000
			B.2) Acquisti di servizi sanitari						
			B.3) Acquisti di servizi non sanitari						
			B.6) Costi del personale						
			Altri costi (detagliare)						
			<b>Totale</b>	-	-	-	-	-	

LR 13/21, art. 8, c.19-22 contributo straordinario Covid alle strutture residenziali per anziani periodo 01/02-31/12/20 - Decr. 3431/SPS/2021	2021	3.757.380	B.1) Acquisti di beni						
			B.2) Acquisti di servizi sanitari						
			B.3) Acquisti di servizi non sanitari						
			B.6) Costi del personale						
			Altri costi (detagliare)						
			<b>Totale</b>	-	-	-	-		3.757.380
Decreto DCS 3248/SPS dd. 29.11.2021 - contributi per il sostegno della mobilità e dell'accessibilità	2021	250.000	B.1) Acquisti di beni						
			B.2) Acquisti di servizi sanitari						
			B.3) Acquisti di servizi non sanitari						
			B.6) Costi del personale						
			Altri costi (detagliare)						
			<b>Totale</b>	-	-	-	-		250.000
L.R. 10/97, art. 13 - Contributo abbattimento rette 2021 strutture semi-residenziali - Decr. 3288/SPS dd. 30/11/21	2021	577.452	B.1) Acquisti di beni						
			B.2) Acquisti di servizi sanitari						
			B.3) Acquisti di servizi non sanitari						
			B.6) Costi del personale						
			Altri costi (detagliare)						
			<b>Totale</b>	-	-	-	-		577.452
Programma CCM 2020 Progetto "Potenziamento del contact tracing" - dec. 738/21 - Decr. 2377/SPS/21 - Decr. 2505/SPS/21 liquidaz. 50%	2021	125.000	B.1) Acquisti di beni						
			B.2) Acquisti di servizi sanitari						
			B.3) Acquisti di servizi non sanitari					51.643	
			B.6) Costi del personale						
			Altri costi (detagliare)						
			<b>Totale</b>	-	-	-	-	51.643	73.357
Decr. 3332/SPS/2021 - L. 178/20, art. 1, c. 469 fondo per test genomici omonoresponsivi per il carcinoma mammario in stadio precoce	2021	67.719	B.1) Acquisti di beni						
			B.2) Acquisti di servizi sanitari						
			B.3) Acquisti di servizi non sanitari						
			B.6) Costi del personale						
			Altri costi (detagliare)						
			<b>Totale</b>	-	-	-	-		67.719
Progetto Farmacovigilanza 2018-2023 "Supporto al Centro Regionale di Farmacovigilanza (CRFV)"	2021	28.201	B.1) Acquisti di beni						
			B.2) Acquisti di servizi sanitari						
			B.3) Acquisti di servizi non sanitari						
			B.6) Costi del personale						
			Altri costi (detagliare)					25.006	
			<b>Totale</b>	-	-	-	-	25.006	3.195
Progetto Farmacovigilanza fondi AIFA 2015-2017 integrazione supporto al Centro Regionale di Farmacovigilanza (CRFV) - Decr. 3402/SPS/21	2021	150.000	B.1) Acquisti di beni						
			B.2) Acquisti di servizi sanitari						
			B.3) Acquisti di servizi non sanitari						
			B.6) Costi del personale						
			Altri costi (detagliare)						
			<b>Totale</b>	-	-	-	-		150.000
Progetto Farmacovigilanza 2018-2023 "Farmacisti in ospedale/territorio" - Decr. 3427/SPS/21	2021	65.262	B.1) Acquisti di beni						
			B.2) Acquisti di servizi sanitari						
			B.3) Acquisti di servizi non sanitari						
			B.6) Costi del personale						
			Altri costi (detagliare)					25.524	
			<b>Totale</b>	-	-	-	-	25.524	39.738
L.R. 26/2020, art. 9, c. 22-25 contributo per l'acquisto di una parrucca ai pazienti affetti da alopecia in seguito a terapia chemioterapica o radioterapica	2021	30.000	B.1) Acquisti di beni						
			B.2) Acquisti di servizi sanitari						
			B.3) Acquisti di servizi non sanitari						
			B.6) Costi del personale						
			Altri costi (detagliare)					3.117	
			<b>Totale</b>	-	-	-	-	3.117	26.883
Decr. 3413/2021 Abbattimento costo tamponi - rimborso alle farmacie	2021	977.860	B.1) Acquisti di beni						
			B.2) Acquisti di servizi sanitari						
			B.3) Acquisti di servizi non sanitari						
			B.6) Costi del personale						
			Altri costi (detagliare)					316.322	
			<b>Totale</b>	-	-	-	-	316.322	661.538
LR 22/2001, art. 8, c. 1 - Progetti amianto "Studio di suscettibilità all'infezione SARS-COV-2 ..." - Decr. 3410/SPS/21	2021	33.600	B.1) Acquisti di beni						
			B.2) Acquisti di servizi sanitari						
			B.3) Acquisti di servizi non sanitari						
			B.6) Costi del personale						
			Altri costi (detagliare)						
			<b>Totale</b>	-	-	-	-		33.600

Convenzione ASU GI - Area Welfare di Comunita e Regione FVG -decreto 3848/LAVFORU/2021	2020	70.000	B.1) Acquisti di beni					70.000
			B.2) Acquisti di servizi sanitari					
			B.3) Acquisti di servizi non sanitari					
			B.6) Costi del personale					
			Altri costi (dettagliare)					
			<b>Totale</b>	-	-	-	-	
progetto NIDA2 "... disturbi spettro autistico ..." - dec. 749/2021	2021	30.188	B.1) Acquisti di beni					23.521,53
			B.2) Acquisti di servizi sanitari					
			B.3) Acquisti di servizi non sanitari					
			B.6) Costi del personale					
			Altri costi (dettagliare)				6.666	
			<b>Totale</b>	-	-	-	6.666	
AZIENDA U.S.L. REGGIO EMILIA - anticipo del 30% sul totale del finanziamento per il progetto di ricerca "MYPEBS - N-GRANT 755394"	2021	15.000	B.1) Acquisti di beni					15.000
			B.2) Acquisti di servizi sanitari					
			B.3) Acquisti di servizi non sanitari					
			B.6) Costi del personale					
			Altri costi (dettagliare)					
			<b>Totale</b>	-	-	-	-	
Progetto "Hertzheimer" - dec. 270/19	2021	21.048	B.1) Acquisti di beni					21.048
			B.2) Acquisti di servizi sanitari					
			B.3) Acquisti di servizi non sanitari					
			B.6) Costi del personale					
			Altri costi (dettagliare)					
			<b>Totale</b>	-	-	-	-	
FAP 2021 Monfalcone	2021	32.523	B.1) Acquisti di beni					32.523
			B.2) Acquisti di servizi sanitari					
			B.3) Acquisti di servizi non sanitari					
			B.6) Costi del personale					
			Altri costi (dettagliare)					
			<b>Totale</b>	-	-	-	-	
FAP 2021 Gorizia	2021	73.249	B.1) Acquisti di beni					73.249
			B.2) Acquisti di servizi sanitari					
			B.3) Acquisti di servizi non sanitari					
			B.6) Costi del personale					
			Altri costi (dettagliare)					
			<b>Totale</b>	-	-	-	-	
		20.454.191		8.599.093	199.041	161.770	1.279.778	10.214.512

**Tab. 37 – Dettaglio movimentazioni quota inutilizzata contributi per ricerca**

DETTAGLIO QUOTE INUTILIZZATE CONTRIBUTI	ASSEGNAZIONE INIZIALE CONTRIBUTIVO		UTILIZZI / COSTI				FONDO AL 31/12/2019	
	Esercizio	Importo contributo	Tipologia	Importo				
				Esercizio 2016 e	Esercizio 2017	Esercizio 2018		Esercizio 2019
Quote inutilizzate contributi per ricerca	<indicare esercizio di assegnazione>		B.1) Acquisti di beni					
			B.2) Acquisti di servizi sanitari					
			B.3) Acquisti di servizi non sanitari					
			B.6) Costi del personale					
			Altri costi (dettagliare)					
			<b>Totale</b>					
	<indicare esercizio di assegnazione>		B.1) Acquisti di beni					
			B.2) Acquisti di servizi sanitari					
			B.3) Acquisti di servizi non sanitari					
			B.6) Costi del personale					
			Altri costi (dettagliare)					
			<b>Totale</b>					
<indicare esercizio di assegnazione>		B.1) Acquisti di beni						
		B.2) Acquisti di servizi sanitari						
		B.3) Acquisti di servizi non sanitari						
		B.6) Costi del personale						
		Altri costi (dettagliare)						
		<b>Totale</b>						
<b>TOTALE</b>			<b>TOTALE</b>					

**Tab. 38 – Dettaglio movimentazioni quota inutilizzata contributi vincolati da privati**

DETTAGLIO QUOTE INUTILIZZATE CONTRIBUTI	ASSEGNAZIONE INIZIALE CONTRIBUTIVO		UTILIZZI / COSTI				FONDO AL 31/12/2021	
	Esercizio	Importo contributo	Tipologia	Importo				
				Esercizio 2018 e precedenti	Esercizio 2019	Esercizio 2020		Esercizio 2021
Derivanti da sperimentazioni	2015/2016/2017/2018/2019	697.103	B.1) Acquisti di beni		7.476			
			B.2) Acquisti di servizi sanitari	2.500				
			B.3) Acquisti di servizi non sanitari		756			
			B.6) Costi del personale			35.748	26.576	
			Altri costi (dettagliare)				26.576	
			<b>Totale</b>	<b>2.500</b>	<b>8.232</b>	<b>35.748</b>	<b>26.576</b>	
Sperimentazioni ex AAS2	diversi ex AAS2	2.870	B.1) Acquisti di beni					
			B.2) Acquisti di servizi sanitari					
			B.3) Acquisti di servizi non sanitari					
			B.6) Costi del personale					
			Altri costi (dettagliare)					
			<b>Totale</b>	<b>-</b>	<b>-</b>	<b>-</b>	<b>-</b>	
Sperimentazioni ex AAS2	diversi ex AAS2	13.513	B.1) Acquisti di beni					
			B.2) Acquisti di servizi sanitari					
			B.3) Acquisti di servizi non sanitari					
			B.6) Costi del personale					
			Altri costi (dettagliare)					
			<b>Totale</b>	<b>-</b>	<b>-</b>	<b>-</b>	<b>-</b>	
Derivanti da sperimentazioni	2020	51.539	B.1) Acquisti di beni					
			B.2) Acquisti di servizi sanitari					
			B.3) Acquisti di servizi non sanitari					
			B.6) Costi del personale					
			Altri costi (dettagliare)					
			<b>Totale</b>	<b>-</b>	<b>-</b>	<b>-</b>	<b>-</b>	
Derivanti da sperimentazioni	2021	82.606	B.1) Acquisti di beni					
			B.2) Acquisti di servizi sanitari					
			B.3) Acquisti di servizi non sanitari					
			B.6) Costi del personale					
			Altri costi (dettagliare)					
			<b>Totale</b>	<b>-</b>	<b>-</b>	<b>-</b>	<b>-</b>	
Start up	2021	37.595	B.1) Acquisti di beni					
			B.2) Acquisti di servizi sanitari					
			B.3) Acquisti di servizi non sanitari					
			B.6) Costi del personale					
			Altri costi (dettagliare)					
			<b>Totale</b>	<b>-</b>	<b>-</b>	<b>-</b>	<b>-</b>	
Introiti sanzioni amministrative di cui al D. Lgs. 81/08, art. 13	2013/2014/2015/2016/2017/2018/2019	2.481.503	B.1) Acquisti di beni					
			B.2) Acquisti di servizi sanitari					
			B.3) Acquisti di servizi non sanitari	39.650	6.990			
			B.6) Costi del personale	214.474	16.938	75.045	81.091	
			Altri costi (dettagliare)	32.956		75.045	81.091	
			<b>Totale</b>	<b>287.080</b>	<b>23.928</b>	<b>75.045</b>	<b>81.091</b>	
DL 158/12 (decreto Balduzzi) trattenuta 5% su attività ALPI da destinare ad abbattimento liste d'attesa	2013/2014/2015/2016/2017/2018/2019	750.994	B.1) Acquisti di beni					
			B.2) Acquisti di servizi sanitari					
			B.3) Acquisti di servizi non sanitari					
			B.6) Costi del personale	341.142		362.897	46.955	
			Altri costi (dettagliare)					
			<b>Totale</b>	<b>341.142</b>	<b>-</b>	<b>362.897</b>	<b>46.955</b>	
Progetto "Trieste in cammino"	2017	10.000	B.1) Acquisti di beni					
			B.2) Acquisti di servizi sanitari					
			B.3) Acquisti di servizi non sanitari					
			B.6) Costi del personale			10.000		
			Altri costi (dettagliare)					
			<b>Totale</b>	<b>-</b>	<b>-</b>	<b>10.000</b>	<b>-</b>	
Sanzioni divieto di fumo	2018/2019	2.875	B.1) Acquisti di beni					
			B.2) Acquisti di servizi sanitari					
			B.3) Acquisti di servizi non sanitari					
			B.6) Costi del personale					
			Altri costi (dettagliare)					
			<b>Totale</b>	<b>-</b>	<b>-</b>	<b>-</b>	<b>-</b>	
Donazioni non vincolate a investimenti, destinate a specifica struttura	2018/2019	35.488	B.1) Acquisti di beni		2.635			
			B.2) Acquisti di servizi sanitari					
			B.3) Acquisti di servizi non sanitari					
			B.6) Costi del personale			1.410		
			Altri costi (dettagliare)					
			<b>Totale</b>	<b>-</b>	<b>2.635</b>	<b>1.410</b>	<b>-</b>	
Balduzzi Sumaisti ex AAS2	diversi ex AAS2	18.560	B.1) Acquisti di beni					
			B.2) Acquisti di servizi sanitari					
			B.3) Acquisti di servizi non sanitari					
			B.6) Costi del personale				18.560	
			Altri costi (dettagliare)					
			<b>Totale</b>	<b>-</b>	<b>-</b>	<b>-</b>	<b>18.560</b>	
Balduzzi personale dipendente ex AAS2	diversi ex AAS2	135.166	B.1) Acquisti di beni					
			B.2) Acquisti di servizi sanitari					
			B.3) Acquisti di servizi non sanitari					
			B.6) Costi del personale			25.371	109.795	
			Altri costi (dettagliare)					
			<b>Totale</b>	<b>-</b>	<b>-</b>	<b>25.371</b>	<b>109.795</b>	



Introiti sanzioni amministrative di cui al D. Lgs. 81/08, art. 13	diversi ex AAS2	976.309	B.1) Acquisti di beni						
			B.2) Acquisti di servizi sanitari						
			B.3) Acquisti di servizi non sanitari			7.254	8.838		
			B.6) Costi del personale						
			Altri costi (dettagliare)						
<b>Totale</b>			-	-	7.254	8.838		960.217	
Introiti sanzioni amministrative di cui al D. Lgs. 81/08, art. 13	2020	512.405	B.1) Acquisti di beni						
			B.2) Acquisti di servizi sanitari						
			B.3) Acquisti di servizi non sanitari						
			B.6) Costi del personale						
			Altri costi (dettagliare)						
<b>Totale</b>			-	-	-	-		512.405	
DL 158/12 (decreto Balduzzi) trattenuta 5% su attività ALPI	2020	167.288	B.1) Acquisti di beni						
			B.2) Acquisti di servizi sanitari						
			B.3) Acquisti di servizi non sanitari						
			B.6) Costi del personale				106.472		
			Altri costi (dettagliare)						
<b>Totale</b>			-	-	-	106.472		60.816	
Progetto "Valutazione della ricaduta vaccinale anti HPV"	2020	19.127	B.1) Acquisti di beni						
			B.2) Acquisti di servizi sanitari						
			B.3) Acquisti di servizi non sanitari						
			B.6) Costi del personale						
			Altri costi (dettagliare)						
<b>Totale</b>			-	-	-	-		19.127	
Donazioni non vincolate a investimenti, destinate a specifica struttura	2020	10.980	B.1) Acquisti di beni						
			B.2) Acquisti di servizi sanitari						
			B.3) Acquisti di servizi non sanitari				1.300		
			B.6) Costi del personale						
			Altri costi (dettagliare)						
<b>Totale</b>			-	-	-	1.300		9.680	
Donazioni non vincolate a investimenti, destinate a Borse studio	2020	33.704	B.1) Acquisti di beni						
			B.2) Acquisti di servizi sanitari						
			B.3) Acquisti di servizi non sanitari						
			B.6) Costi del personale						
			Altri costi (dettagliare)						
<b>Totale</b>			-	-	-	-		33.704	
D.Lgs. 81/2008, art. 13 proventi da sanzioni in materia di tutela della salute e della sicurezza nei luoghi di lavoro anno 2021	2021	548.358	B.1) Acquisti di beni						
			B.2) Acquisti di servizi sanitari						
			B.3) Acquisti di servizi non sanitari						
			B.6) Costi del personale						
			Altri costi (dettagliare)						
<b>Totale</b>			-	-	-	-		548.358	
Dec. 679/2021 progetto "Valutazione del percorso di cura in fase pandemica e dello stato di benessere nella popolazione di utenti trattati con DAA nel periodo 2019-2021" - DDD	2021	30.000	B.1) Acquisti di beni						
			B.2) Acquisti di servizi sanitari						
			B.3) Acquisti di servizi non sanitari						
			B.6) Costi del personale						
			Altri costi (dettagliare)						
<b>Totale</b>			-	-	-	-		30.000	
CUP: E99C19000040007 Progetto finanziato Pfizer "Amiloidosi cardiaca" - dec. 985/20	2021	60.000	B.1) Acquisti di beni						
			B.2) Acquisti di servizi sanitari						
			B.3) Acquisti di servizi non sanitari						
			B.6) Costi del personale						
			Altri costi (dettagliare)						
<b>Totale</b>			-	-	-	-		60.000	
Progetto "COVID-19 e assistenza sanitaria di base" - dec. 294/21	2021	10.000	B.1) Acquisti di beni						
			B.2) Acquisti di servizi sanitari						
			B.3) Acquisti di servizi non sanitari						
			B.6) Costi del personale						
			Altri costi (dettagliare)						
<b>Totale</b>			-	-	-	-		10.000	
DL 158/12 (decreto Balduzzi) trattenuta 5% su attività ALPI	2021	211.750	B.1) Acquisti di beni						
			B.2) Acquisti di servizi sanitari						
			B.3) Acquisti di servizi non sanitari						
			B.6) Costi del personale						
			Altri costi (dettagliare)						
<b>Totale</b>			-	-	-	-		211.750	
Progetto "MEDEAS" bando per Data Manager e Infermieri di Ricerca - a copertura costi incarico collaborazione c/o SC Pneumologia come da dec. 36/22 e det. 140/22	2021	30.000	B.1) Acquisti di beni						
			B.2) Acquisti di servizi sanitari						
			B.3) Acquisti di servizi non sanitari						
			B.6) Costi del personale						
			Altri costi (dettagliare)						
<b>Totale</b>			-	-	-	-		30.000	
Dec. 625/2021 Progetto di supporto psicologico per minori che hanno seguito le lezioni scolastiche con la modalità didattica a distanza	2021	6.500	B.1) Acquisti di beni						
			B.2) Acquisti di servizi sanitari						
			B.3) Acquisti di servizi non sanitari						
			B.6) Costi del personale						
			Altri costi (dettagliare)						
<b>Totale</b>			-	-	-	-		6.500	
Donazioni non vincolate a investimenti, destinate a specifica struttura	2021	11.420	B.1) Acquisti di beni						
			B.2) Acquisti di servizi sanitari						
			B.3) Acquisti di servizi non sanitari						
			B.6) Costi del personale						
			Altri costi (dettagliare)						
<b>Totale</b>			-	-	-	-		11.420	

Fondo aggiornamento professionale da proventi ALPI	ex ASUI TS	611.992	B.1) Acquisti di beni B.2) Acquisti di servizi sanitari B.3) Acquisti di servizi non sanitari B.6) Costi del personale Altri costi (dettagliare) <b>Totale</b>							468.037		
Fondo aggiornamento professionale da proventi ALPI	2020	63.309	B.1) Acquisti di beni B.2) Acquisti di servizi sanitari B.3) Acquisti di servizi non sanitari B.6) Costi del personale Altri costi (dettagliare) <b>Totale</b>							63.309		
Fondo aggiornamento professionale da proventi ALPI	2021	87.424	B.1) Acquisti di beni B.2) Acquisti di servizi sanitari B.3) Acquisti di servizi non sanitari B.6) Costi del personale Altri costi (dettagliare) <b>Totale</b>							87.424		
Progetto "Ortodonzia"	ex ASUI TS	419.235	B.1) Acquisti di beni B.2) Acquisti di servizi sanitari B.3) Acquisti di servizi non sanitari B.6) Costi del personale Altri costi (dettagliare) <b>Totale</b>					45.833	4.169	369.233		
Progetto "Ortodonzia"	2020	94.812	B.1) Acquisti di beni B.2) Acquisti di servizi sanitari B.3) Acquisti di servizi non sanitari B.6) Costi del personale Altri costi (dettagliare) <b>Totale</b>							94.812		
Progetto "Ortodonzia"	2021	33.054	B.1) Acquisti di beni B.2) Acquisti di servizi sanitari B.3) Acquisti di servizi non sanitari B.6) Costi del personale Altri costi (dettagliare) <b>Totale</b>							33.054		
Direttive di chiusura 2021 - Tab. 2.4 Pay back farmaci per l'ipiano acquisti diretti 2019 - Decr. 3496/21	2021	6.170.135	B.1) Acquisti di beni B.2) Acquisti di servizi sanitari B.3) Acquisti di servizi non sanitari B.6) Costi del personale Altri costi (dettagliare) <b>Totale</b>							6.170.135		
<b>TOTALE</b>		<b>14.427.616</b>	<b>TOTALE</b>					<b>630.722</b>	<b>34.795</b>	<b>705.380</b>	<b>405.889</b>	<b>12.650.830</b>

*La determinazione dell'entità dei fondi deriva da specifiche indicazioni contenute nei documenti regionali "Direttive, criteri, modalità ed elementi economico-finanziari per la redazione del bilancio di esercizio .....", da valutazioni fornite dagli uffici aziendali competenti per le singole poste e da valutazioni prudenziali della SCEF sulla base di andamenti storici.*

#### Altre informazioni relative a fondi rischi e oneri.

Informazione	Caso presente in azienda?	Se sì, illustrare
<b>FR01.</b> Con riferimento ai rischi per i quali è stato costituito un fondo, esiste la possibilità di subire perdite addizionali rispetto agli ammontari stanziati?	SI	Il rischio è limitato ad alcune voci del fondo oneri per le quali l'accantonamento dell'esercizio deriva da una valutazione, generalmente condivisa con gli uffici competenti, basata sull'andamento storico dei costi. (es: utenze per le quali non è ancora stata emessa la fattura).
<b>FR02.</b> Esistono rischi probabili, a fronte dei quali non è stato costituito un apposito fondo per l'impossibilità di formulare stime attendibili?	NO	
<b>FR03.</b> Esistono rischi (né generici, né remoti) a fronte dei quali non è stato costituito un apposito fondo perché solo possibili, anziché probabili? Da tali rischi potrebbero scaturire perdite significative?	NO	

<p><b>FR04 – Altro.</b> Esistono altre informazioni che si ritiene necessario fornire per soddisfare la regola generale secondo cui “Se le informazioni richieste da specifiche disposizioni di legge non sono sufficienti a dare una rappresentazione veritiera e corretta, si devono fornire le informazioni complementari necessarie allo scopo” (art 2423 cc)?</p>		SI	<p>Con riferimento alla voce PBA230 “Fondo rinnovi contrattuali personale dipendente”, si segnalano gli accantonamenti degli importi di € 3.700.056 e di € 9.344.372 destinati al rinnovo del CCNL 2019/21 rispettivamente del personale della dirigenza e del personale del comparto. Gli importi derivano dalla differenza tra i valori previsti dalle direttive regionali di chiusura del bilancio (€ 4.114.684 e € 7.702.304) e il valore dell’indennità di vacanza contrattuale della dirigenza e del comparto (escluso personale Covid), già erogati nel corso dell’anno 2021 (€ 1.580.627), alla quale è stato aggiunto l’importo di € 2.808.066 quale accantonamento aggiuntivo dell’indennità del personale sanitario e OSS, finanziato da specifico contributo sovraziendale di pari importo.</p> <p>Si segnalano inoltre gli accantonamenti dei seguenti importi destinati ai rinnovi contrattuali del personale convenzionato (PBA240/250):</p> <ul style="list-style-type: none"> <li>- ACN 2016/18 MMG/PLS – competenza 2021: € 294.858;</li> <li>- ACN 2019/21 MMG/PLS – competenza 2021: € 1.631.488;</li> <li>- ACN 2019/21 SUMAI – competenza 2021: € 115.373.</li> </ul>
--	--	----	---

### 13. Trattamento di fine rapporto

Tab. 39 – Consistenza e movimentazioni del Trattamento di Fine Rapporto

CODICE MOD. SP	TRATTAMENTO DI FINE RAPPORTO	Consistenza iniziale	Accantonamenti dell'esercizio	Utilizzi dell'esercizio	Valore finale
PCA000	Fondo per premi operosità medici SUMAI	3.449.494	189.043	558.317	3.080.220
PCA010	Fondo per trattamento di fine rapporto dipendente				0
<b>PCZ999</b>	<b>TOTALE TRATTAMENTO DI FINE RAPPORTO</b>	3.449.494	189.043	558.317	3.080.220

*La consistenza del Fondo per premi operosità medici SUMAI è stata calcolata secondo la normativa vigente.*

#### Altre informazioni relative a trattamento di fine rapporto.

Informazione	Caso presente in azienda?		Se sì, illustrare
<b>TR01 - Altro.</b> Esistono altre informazioni che si ritiene necessario fornire per soddisfare la regola generale secondo cui “Se le informazioni richieste da specifiche disposizioni di legge non sono sufficienti a dare una rappresentazione veritiera e corretta, si devono fornire le informazioni complementari necessarie allo scopo” (art 2423 cc)?	NO		

## 14. Debiti

Tab. 40 – Consistenza e movimentazioni dei debiti

CODICE MOD. SP	DEBITI	Valore iniziale	MOVIMENTI DELL'ESERCIZIO		Valore finale	di cui per fatture da ricevere	di cui per acquisti di beni iscritti tra le immobilizzazioni
			Incrementi	Decrementi			
<b>PDA000</b>	<b>MUTUI PASSIVI</b>						
<b>PDA010</b>	<b>DEBITI V/STATO</b>	<b>409</b>	<b>81.906</b>	<b>82.315</b>	<b>0</b>		
PDA020	Debiti v/Stato per mobilità passiva extraregionale						
PDA030	Debiti v/Stato per mobilità passiva internazionale						
PDA040	Acconto quota FSR v/Stato						
PDA050	Debiti v/Stato per restituzione finanziamenti - per ricerca:						
PDA060	Altri debiti v/Stato	409	81.906	82.315	0		
<b>PDA070</b>	<b>DEBITI V/REGIONE O PROVINCIA AUTONOMA</b>	<b>37.235.569</b>	<b>797.218.120</b>	<b>796.614.711</b>	<b>37.838.978</b>		
PDA081	Debiti v/Regione o Provincia Autonoma per finanziamenti	8.982.792	19.089.201	17.540.179	10.531.814		
PDA090	Debiti v/Regione o Provincia Autonoma per mobilità passiva intraregionale	0			0		
PDA100	Debiti v/Regione o Provincia Autonoma per mobilità passiva extraregionale	804.755	804.755	804.755	804.755		
PDA110	Acconto quota FSR da Regione o Provincia Autonoma	0	732.789.589	732.789.589	0		
PDA121	Altri debiti v/Regione o Provincia Autonoma	27.448.022	44.534.575	45.480.188	26.502.409		
<b>PDA130</b>	<b>DEBITI V/COMUNI:</b>	<b>3.200.745</b>	<b>19.211.712</b>	<b>19.126.552</b>	<b>3.285.905</b>	<b>95.844</b>	
<b>PDA150</b>	<b>DEBITI V/AZIENDE SANITARIE PUBBLICHE DELLA REGIONE</b>	<b>69.249.680</b>	<b>261.753.550</b>	<b>259.978.351</b>	<b>71.024.878</b>	<b>2.333.908</b>	
PDA160	Debiti v/Aziende sanitarie pubbliche della Regione - per quota FSR	0			0		
PDA170	Debiti v/Aziende sanitarie pubbliche della Regione - finanziamento sanitario aggiuntivo corrente LEA	0			0		
PDA180	Debiti v/Aziende sanitarie pubbliche della Regione - finanziamento sanitario aggiuntivo corrente extra LEA	0			0		
PDA190	Debiti v/Aziende sanitarie pubbliche della Regione - mobilità in compensazione	451.862	49.162.860	49.165.203	449.519	0	
PDA200	Debiti v/Aziende sanitarie pubbliche della Regione - mobilità non in compensazione	8.286.419	22.417.211	18.151.334	12.552.296	555.547	
PDA210	Debiti v/Aziende sanitarie pubbliche della Regione - altre prestazioni	60.511.399	190.173.479	192.661.814	58.023.064	1.778.361	
<b>PDA220</b>	<b>Debiti v/Aziende Sanitarie pubbliche fuori Regione</b>	<b>1.357.512</b>	<b>3.302.245</b>	<b>3.585.188</b>	<b>1.074.569</b>	<b>461.140</b>	
<b>PDA230</b>	<b>Debiti v/Aziende sanitarie pubbliche della Regione per versamenti c/patrimonio netto</b>						
<b>PDA240</b>	<b>DEBITI V/SOCIETA' PARTECIPATE E/O ENTI DIPENDENTI</b>	<b>1.700</b>	<b>1.700</b>	<b>1.700</b>	<b>1.700</b>	<b>0</b>	
PDA250	Debiti v/enti regionali	1.700	1.700	1.700	1.700	0	
PDA260	Debiti v/sperimentazioni gestionali						
PDA270	Debiti v/altre partecipate				0	0	
<b>PDA280</b>	<b>DEBITI V/FORNITORI:</b>	<b>79.218.632</b>	<b>669.941.103</b>	<b>680.305.293</b>	<b>68.854.442</b>	<b>31.338.156</b>	
PDA290	Debiti verso erogatori (privati accreditati e convenzionati) di prestazioni sanitarie	14.088.001	131.363.402	140.855.646	4.595.757	1.064.587	
PDA300	Debiti verso altri fornitori	65.130.631	538.577.701	539.449.647	64.258.685	30.273.569	
<b>PDA310</b>	<b>DEBITI V/ISTITUTO TESORIERE</b>	<b>0</b>	<b>0</b>	<b>0</b>	<b>0</b>	<b>0</b>	
<b>PDA320</b>	<b>DEBITI TRIBUTARI:</b>	<b>15.786.313</b>	<b>167.309.164</b>	<b>178.228.848</b>	<b>4.866.630</b>		
	IRES	0	1.039.922	1.039.922	0		
	IRAP	5.103.040	29.693.488	31.682.465	3.114.063		
	Ritenute fiscali	7.773.900	63.168.336	70.942.020	216		
	Erario c/IVA	738.531	34.952.098	35.690.629	0		
	IVA a debito	0	492.763	492.763	0		
	IVA a debito per split payment	2.161.086	36.354.373	36.818.615	1.696.844		
	Altri debiti tributari	9.756	1.608.184	1.562.434	55.506		
<b>PDA330</b>	<b>DEBITI V/ISTITUTI PREVIDENZIALI, ASSISTENZIALI E SICUREZZA</b>	<b>9.455.712</b>	<b>128.532.727</b>	<b>128.429.394</b>	<b>9.559.046</b>		
	INPS (ex gestione INPDAP)	8.489.616	111.586.233	111.586.233	8.489.616		
	INPS	17.659	463.042	463.042	17.659		
	INAIL	76.053	5.023.358	5.023.358	76.053		
	ENPAM	791.091	10.152.674	10.152.674	791.091		
	ENPAF	52.442	581.187	581.187	52.442		
	ONAOI	0	191.292	88.538	102.754		
	ENPAP	6.945	129.404	129.404	6.945		
	ENPAV	1.404	1.404	1.404	1.404		
	Debiti v'altri istituti di previdenza	20.502	404.133	403.554	21.081		
<b>PDA340</b>	<b>DEBITI V/ALTRI:</b>	<b>55.201.032</b>	<b>465.688.429</b>	<b>462.904.748</b>	<b>57.984.710</b>	<b>4.146.098</b>	
<b>PDA350</b>	<b>Debiti v/altri finanziatori</b>						
<b>PDA360</b>	<b>Debiti v/dipendenti</b>	<b>32.057.835</b>	<b>344.453.551</b>	<b>339.804.620</b>	<b>36.706.766</b>		
<b>PDA370</b>	<b>Debiti v/gestioni liquidatorie</b>	<b>0</b>	<b>0</b>	<b>0</b>	<b>0</b>		
<b>PDA380</b>	<b>Altri debiti diversi:</b>	<b>23.143.197</b>	<b>121.234.878</b>	<b>123.100.128</b>	<b>21.277.946</b>	<b>4.146.098</b>	
	Debiti verso associazioni di volontariato	97.740	953.000	979.749	70.991		
	Debiti v/privati paganti c/cauzioni	0	24.457	21.124	3.333		
	Debiti verso assistiti	358.864	1.847.460	2.003.523	202.801		
	Debiti per trattenute al personale	24.846	4.727.887	4.718.303	34.430		
	Debiti verso personale convenzionato	5.824.310	55.911.552	54.054.732	7.681.130		
	Debiti per ACN da liquidare	1.051.969	3.165.078	1.948.695	2.268.352		
	Debiti verso personale non convenzionato	1.089.380	12.415.571	12.802.811	702.140		
	Debiti verso organi direttivi ed istituzionali	223.220	284.032	318.711	188.541		
	Debiti per quota integrativa organi direttivi e istituzionali da liquidare	122.384	239.047	145.102	216.329		
	Debiti vs altri enti pubblici	8.463.981	25.833.404	28.860.044	5.437.341		
	Depositi cauzionali	386.399	2.453.538	2.616.978	222.959		
	Altri debiti	5.500.104	13.379.852	14.630.356	4.249.600	4.146.098	

**Tab. 41 – Dettaglio dei debiti per anno di formazione**

CODICE MOD. SP	DEBITI	DEBITI PER ANNO DI FORMAZIONE				
		Anno 2017 e precedenti	Anno 2018	Anno 2019	Anno 2020	Anno 2021
<b>PDA000</b>	<b>MUTUI PASSIVI</b>					
<b>PDA010</b>	<b>DEBITI V/STATO</b>	<b>0</b>	<b>0</b>	<b>0</b>	<b>0</b>	<b>0</b>
PDA020	Debiti v/Stato per mobilità passiva extraregionale					
PDA030	Debiti v/Stato per mobilità passiva internazionale					
PDA040	Accanto quota FSR v/Stato					
PDA050	Debiti v/Stato per restituzione finanziamenti - per ricerca:					
PDA060	Altri debiti v/Stato					
<b>PDA070</b>	<b>DEBITI V/REGIONE O PROVINCIA AUTONOMA</b>	<b>4.957.170</b>	<b>217.159</b>	<b>4.809.700</b>	<b>9.188.012</b>	<b>18.666.937</b>
PDA081	Debiti v/Regione o Provincia Autonoma per finanziamenti	3.701.144	17.159	4.809.700	0	2.003.811
PDA090	Debiti v/Regione o Provincia Autonoma per mobilità passiva intraregionale					
PDA100	Debiti v/Regione o Provincia Autonoma per mobilità passiva extraregionale	804.755				
PDA110	Accanto quota FSR da Regione o Provincia Autonoma					
PDA121	Altri debiti v/Regione o Provincia Autonoma	451.271	200.000		9.188.012	16.663.126
<b>PDA130</b>	<b>DEBITI V/COMUNI:</b>	<b>4.028</b>	<b>0</b>	<b>1.635</b>	<b>0</b>	<b>3.280.242</b>
<b>PDA150</b>	<b>DEBITI V/AZIENDE SANITARIE PUBBLICHE DELLA REGIONE</b>	<b>5.294.971</b>	<b>706.669</b>	<b>1.844.503</b>	<b>48.453.859</b>	<b>14.724.877</b>
PDA160	Debiti v/Aziende sanitarie pubbliche della Regione - per quota FSR					
PDA170	Debiti v/Aziende sanitarie pubbliche della Regione - finanziamento sanitario aggiuntivo corrente LEA					
PDA180	Debiti v/Aziende sanitarie pubbliche della Regione - finanziamento sanitario aggiuntivo corrente extra LEA					
PDA190	Debiti v/Aziende sanitarie pubbliche della Regione - mobilità in compensazione					449.519
PDA200	Debiti v/Aziende sanitarie pubbliche della Regione - mobilità non in compensazione	2.402.873	259.179	1.262.447	3.693.495	4.934.302
PDA210	Debiti v/Aziende sanitarie pubbliche della Regione - altre prestazioni	2.892.098	447.490	582.056	44.760.364	9.341.056
<b>PDA220</b>	<b>Debiti v/Aziende Sanitarie pubbliche fuori Regione</b>	<b>190.401</b>	<b>4.569</b>	<b>12.286</b>	<b>205.889</b>	<b>661.424</b>
<b>PDA230</b>	<b>Debiti v/Aziende sanitarie pubbliche della Regione per versamenti c/patrimonio netto</b>					
<b>PDA240</b>	<b>DEBITI V/SOCIETA' PARTECIPATE E/O ENTI DIPENDENTI</b>	<b>1.700</b>	<b>0</b>	<b>0</b>	<b>0</b>	<b>0</b>
PDA250	Debiti v/enti regionali:	1.700				
PDA260	Debiti v/sperimentazioni gestionali:					
PDA270	Debiti v/altre partecipate:					
<b>PDA280</b>	<b>DEBITI V/FORNITORI:</b>	<b>3.881.513</b>	<b>346.575</b>	<b>1.033.242</b>	<b>-337.077</b>	<b>63.930.189</b>
PDA290	Debiti verso erogatori (privati accreditati e convenzionati) di prestazioni sanitarie	147.274	18.376	390.705	-776.405	4.815.807
PDA300	Debiti verso altri fornitori	3.734.239	328.199	642.537	439.328	59.114.382
<b>PDA310</b>	<b>DEBITI V/ISTITUTO TESORIERE</b>					
<b>PDA320</b>	<b>DEBITI TRIBUTARI:</b>	<b>72.669</b>	<b>49.771</b>	<b>103.052</b>	<b>328.555</b>	<b>4.312.582</b>
	IRES					
	IRAP	63.089	49.771	103.052	328.555	2.569.596
	Ritenute fiscali					216
	Erario c/IVA					
	IVA a debito					1.696.844
	IVA a debito per split payment					
	Altri debiti tributari	9.580				45.926
<b>PDA330</b>	<b>DEBITI V/ISTITUTI PREVIDENZIALI, ASSISTENZIALI E SICUREZZA SOCIALE:</b>	<b>404.525</b>	<b>45.229</b>	<b>304.039</b>	<b>1.329.731</b>	<b>7.475.521</b>
	INPS (ex gestione INPDAP)	177.837		255.183	1.280.837	6.775.759
	INPS					17.659
	INAIL		783	642		74.628
	ENPAM	220.243	43.882	48.214	48.752	430.000
	ENPAF					52.442
	ONAOSI					102.754
	ENPAP	5.041	564		142	1.198
	ENPAV	1.404				
	Debiti v/altri istituti di previdenza					21.081
<b>PDA340</b>	<b>DEBITI V/ALTRI:</b>	<b>2.838.330</b>	<b>1.259.236</b>	<b>3.268.862</b>	<b>5.353.642</b>	<b>45.264.645</b>
<b>PDA350</b>	<b>Debiti v/altri finanziatori</b>	<b>0</b>	<b>0</b>	<b>0</b>	<b>0</b>	<b>0</b>
<b>PDA360</b>	<b>Debiti v/dipendenti</b>	<b>367.648</b>	<b>830.333</b>	<b>1.795.390</b>	<b>4.110.507</b>	<b>29.602.890</b>
<b>PDA370</b>	<b>Debiti v/gestioni liquidatorie</b>	<b>0</b>	<b>0</b>	<b>0</b>	<b>0</b>	<b>0</b>
<b>PDA380</b>	<b>Altri debiti diversi:</b>					
	Debiti verso associazioni di volontariato	0	0	0	0	70.991
	Debiti v/privati paganti c/cauzioni					3.333
	Debiti verso assistiti	8.425	8.961	11.794	40.592	133.029
	Debiti per trattenute al personale	9.699	5.894		247	18.590
	Debiti verso personale convenzionato	2.157.314	397.365	1.182.456	1.032.088	2.911.907
	Debiti per ACN da liquidare	0	0	0	0	2.268.352
	Debiti verso personale non convenzionato	45.404	3.404	24.191	7.838	621.303
	Debiti verso organi direttivi ed istituzionali	0	0	188.541	0	0
	Debiti per quota integrativa organi direttivi e istituzionali da liquidare	1.371	0	27.068	93.945	93.945
	Debiti vs altri enti pubblici	13.752	10.818	21.151	65.712	5.325.908
	Depositi cauzionali	218.892	1.729	0	1.500	838
	Altri debiti	15.825	732	18.271	1.213	4.213.559

**Tab. 42 – Dettaglio dei debiti per scadenza**

CODICE MOD. SP	DEBITI	DEBITI PER SCADENZA		
		Entro 12 mesi	Tra 1 e 5 anni	Oltre 5 anni
<b>PDA000</b>	<b>MUTUI PASSIVI</b>			
<b>PDA010</b>	<b>DEBITI V/STATO</b>	<b>0</b>		
PDA020	Debiti v/Stato per mobilità passiva extraregionale			
PDA030	Debiti v/Stato per mobilità passiva internazionale			
PDA040	Acconto quota FSR v/Stato			
PDA050	Debiti v/Stato per restituzione finanziamenti - per ricerca:			
PDA060	Altri debiti v/Stato	0		
<b>PDA070</b>	<b>DEBITI V/REGIONE O PROVINCIA AUTONOMA</b>	<b>37.838.978</b>		
PDA080	Debiti v/Regione o Provincia Autonoma per finanziamenti	10.531.814		
PDA090	Debiti v/Regione o Provincia Autonoma per mobilità passiva intraregionale	0		
PDA100	Debiti v/Regione o Provincia Autonoma per mobilità passiva extraregionale	804.755		
PDA110	Acconto quota FSR da Regione o Provincia Autonoma	0		
PDA120	Altri debiti v/Regione o Provincia Autonoma	26.502.409		
<b>PDA130</b>	<b>DEBITI V/COMUNI:</b>	<b>3.285.905</b>		
<b>PDA150</b>	<b>DEBITI V/AZIENDE SANITARIE PUBBLICHE DELLA REGIONE</b>	<b>71.024.879</b>		
PDA160	Debiti v/Aziende sanitarie pubbliche della Regione - per quota FSR	0		
PDA170	Debiti v/Aziende sanitarie pubbliche della Regione - finanziamento sanitario aggiuntivo corrente LEA	0		
PDA180	Debiti v/Aziende sanitarie pubbliche della Regione - finanziamento sanitario aggiuntivo corrente extra LEA	0		
PDA190	Debiti v/Aziende sanitarie pubbliche della Regione - mobilità in compensazione	449.519		
PDA200	Debiti v/Aziende sanitarie pubbliche della Regione - mobilità non in compensazione	12.552.296		
PDA210	Debiti v/Aziende sanitarie pubbliche della Regione - altre prestazioni	58.023.064		
<b>PDA220</b>	<b>Debiti v/Aziende Sanitarie pubbliche fuori Regione</b>	<b>1.074.569</b>		
<b>PDA230</b>	<b>Debiti v/Aziende sanitarie pubbliche della Regione per versamenti c/patrimonio netto</b>	<b>0</b>		
<b>PDA240</b>	<b>DEBITI V/SOCIETA' PARTECIPATE E/O ENTI DIPENDENTI</b>	<b>1.700</b>		
PDA250	Debiti v/enti regionali:	1.700		
PDA260	Debiti v/sperimentazioni gestionali:	0		
PDA270	Debiti v/altre partecipate:	0		
<b>PDA280</b>	<b>DEBITI V/FORNITORI:</b>	<b>68.854.442</b>		
PDA290	Debiti verso erogatori (privati accreditati e convenzionati) di prestazioni sanitarie	4.595.757		
PDA300	Debiti verso altri fornitori	64.258.685		
<b>PDA310</b>	<b>DEBITI V/ISTITUTO TESORIERE</b>			
<b>PDA320</b>	<b>DEBITI TRIBUTARI:</b>	<b>4.866.629</b>		
	IRES	0		
	IRAP	3.114.063		
	Ritenute fiscali	216		
	Erario c/IVA	0		
	IVA a debito	0		
	IVA a debito per split payment	1.696.844		
	Altri debiti tributari	55.506		
<b>PDA330</b>	<b>DEBITI V/ISTITUTI PREVIDENZIALI, ASSISTENZIALI E SICURITA'</b>	<b>9.559.045</b>		
	INPS (ex gestione INPDAP)	8.489.616		
	INPS	17.659		
	INAIL	76.053		
	ENPAM	791.091		
	ENPAF	52.442		

	ONAOI	102.754		
	ENPAP	6.945		
	ENPAV	1.404		
	Debiti v/altri istituti di previdenza	21.081		
<b>PDA340</b>	<b>DEBITI V/ALTRI:</b>	<b>57.984.713</b>		
PDA350	Debiti v/altri finanziatori			
PDA360	Debiti v/dipendenti	36.706.766		
PDA370	Debiti v/gestioni liquidatorie			
PDA380	Altri debiti diversi:	21.277.947		
	Debiti verso associazioni di volontariato	70.991		
	Debiti v/privati paganti c/cauzioni	3.333		
	Debiti verso assistiti	202.801		
	Debiti per trattenute al personale	34.430		
	Debiti verso personale convenzionato	7.681.130		
	Debiti per ACN da liquidare	2.268.352		
	Debiti verso personale non convenzionato	702.140		
	Debiti verso organi direttivi ed istituzionali	188.541		
	Debiti per quota integrativa organi direttivi e istituzionali da liquidare	216.329		
	Debiti vs altri enti pubblici	5.437.341		
	Depositi cauzionali	222.959		
	Altri debiti	4.249.600		

**Tab. 43 – Dettaglio mutui**

DETTAGLIO MUTUI	Destinazione	Soggetto erogatore	Riferimenti delibera di autorizzazione	Importo iniziale	Scadenza	Debito residuo	Tasso di interesse	Garanzie reali
TOTALE MUTUI								

**Tab. 44 – Dettaglio debiti intraregionali per mobilità (in compensazione e non) e per altre prestazioni**

DETTAGLIO DEBITI INTRAREGIONALI PER SINGOLA AZIENDA	Mobilità in compensazione	Mobilità non in compensazione	Altre prestazioni
ASU FC	449.519	10.300.113	39.188.183
ASFO		1.105.806	57.378
C.R.O.		144.354	121.555
I.R.C.C.S. Burlo		1.002.023	1.200.541
ARCS			17.455.406
<b>TOTALE</b>	<b>449.519</b>	<b>12.552.296</b>	<b>58.023.063</b>

Le partite di credito/ricavo nei confronti delle aziende del SSR corrispondono a quanto concordato tra aziende e alle direttive di chiusura, di cui alla nota DCS prot. 13607 dd. 29/04/2022.

#### DB01 – Transazioni

<b>DB01 – NO</b>	I debiti verso fornitori non sono sottoposti a procedure di transazione regionali.
------------------	--

#### Altre informazioni relative a debiti.

Informazione	Caso presente in azienda?	Se sì, illustrare
<b>DB02 - Altro.</b> Esistono altre informazioni che si ritiene necessario fornire per soddisfare la regola generale secondo cui “Se le informazioni richieste da specifiche disposizioni di legge non sono sufficienti a dare una rappresentazione veritiera e corretta, si devono fornire le informazioni complementari necessarie allo scopo” (art 2423 cc)?	NO	



In relazione alla situazione debitoria, ai sensi di quanto disposto dal dl 66/2014 art. 41 comma 1, si evidenzia che l'Azienda ha eseguito i pagamenti ai fornitori entro la scadenza dei termini previsti dal decreto legislativo 231/2002 ed il tempo medio di pagamento risulta esser stato inferiore ai 60 giorni. Sul sito aziendale alla voce "Amministrazione Trasparente" – "Pagamenti dell'Amministrazione" sono riportati gli indicatori di tempestività dei pagamenti calcolati secondo le disposizioni del DPCM 22/9/2014. Per il 2021 tali indicatori hanno assunto i seguenti valori:

- indicatore per il primo trimestre 2021: - 18,20
- indicatore per il secondo trimestre 2021: - 22,81
- indicatore per il terzo trimestre 2021: - 11,05
- indicatore per il quarto trimestre 2021: - 2,52
- indicatore per l'anno 2021: - 12,82

Nel partitario dei fornitori sono presenti ancora fatture sospese relative ad anni precedenti, ma si tratta di norma di debiti non certi, liquidi ed esigibili per molteplici motivazioni (es.: contestazioni in corso, DURC sospeso, verifiche Agenzia delle Entrate - Riscossioni in corso, ecc.).

Per completezza espositiva si fornisce di seguito il riepilogo dei pagamenti effettuati nel 2021, suddiviso per anno di emissione fattura

enti	pagamenti effettuati nell'anno 2021 (01/01/2021-31/12/2021) per anno di emissione fattura					TOTALE (6)=(1)+(2)+(3)+(4)+(5)	Importo pagamenti effettuati oltre i termini previsti dal DPCM 22/09/2014 (7)
	ante 2018 (1)	2018 (2)	2019 (3)	2020 (4)	2021 (5)		
GSA						-	
ASUGI	31.964,25	55.115,75	92.323,75	46.645.383,75	292.556.791,69	339.381.579,19	59.726.208,41

In merito all'importo inserito in colonna 7 (Importo pagamenti effettuati oltre i termini previsti dal DPCM 22/09/2014), si segnala che lo stesso deriva da una mera estrapolazione dell'ammontare totale delle fatture pagate oltre al termine di 60 gg. dal ricevimento. Nella maggior parte dei casi, tuttavia, il mancato rispetto dei termini previsti dal DPCM 22/09/2014 non è ascrivibile ad un effettivo ritardo nei pagamenti, bensì al fatto che i relativi debiti, alla data presunta di scadenza, non risultavano certi, liquidi ed esigibili per varie ragioni (es.: contestazioni in corso, trattenute 0,5% su appalti, DURC sospeso, verifiche Agenzia delle Entrate - Riscossioni in corso, ecc.)

## 15. Ratei e risconti passivi

Tab. 45 – Ratei passivi – Dettaglio a livello di costo (codice CE)

CODICE MOD. CE	RATEI PASSIVI	Importo	di cui oltre 12 mesi
			0

Tab. 46 – Risconti passivi – Dettaglio a livello di ricavo (codice CE)

CODICE MOD. CE	RISCONTI PASSIVI	Importo	di cui oltre 12 mesi
			0

Altre informazioni relative a ratei e risconti passivi.

Informazione	Caso presente in azienda?		Se sì, illustrare
<b>RP01 – Altro.</b> Esistono altre informazioni che si ritiene necessario fornire per soddisfare la regola generale secondo cui “Se le informazioni richieste da specifiche disposizioni di legge non sono sufficienti a dare una rappresentazione veritiera e corretta, si devono fornire le informazioni complementari necessarie allo scopo” (art 2423 cc)?	NO		

## 16. Conti d'ordine

Tab. 47 – Dettagli e movimentazioni dei conti d'ordine

CODICE MOD. SP	CONTI D'ORDINE	Valore iniziale	Incrementi	Decrementi	Valore finale
PFA000	F.1) CANONI DI LEASING ANCORA DA PAGARE				-
PFA010	F.2) DEPOSITI CAUZIONALI	-	539.195,00	-	539.195
PFA020	F.3) BENI IN COMODATO	2.715.846			2.715.846
PFA030	F.4) ALTRI CONTI D'ORDINE	34.647.845	1.348.978	658.733	35.338.090
	<i>Canoni di leasing a scadere</i>				-
	<i>Depositi cauzionali</i>				-
	<i>Beni di terzi presso l'Azienda</i>	4.257.243	30.622	54.559	4.233.306
	<i>Garanzie prestate (fideiussioni, avalli, altre garanzie personali e reali)</i>	8.757			8.757
	<i>Garanzie ricevute (fideiussioni, avalli, altre garanzie personali e reali)</i>	30.381.845	1.318.356	604.174	31.096.027
	<i>Beni in contenzioso</i>	-			
	<i>Altri impegni assunti</i>				

### Altre informazioni relative a conti d'ordine.

Informazione	Caso presente in azienda?	Se sì, illustrare
<b>CO01.</b> Sono state attivate operazioni di project finance?	NO	
<b>CO02.</b> Esistono beni dell'Azienda presso terzi (in deposito, in pegno o in comodato)?	SI	Prevalentemente si tratta di ausili in comodato ad assistiti.
<b>CO03 – Altro.</b> Esistono altre informazioni che si ritiene necessario fornire per soddisfare la regola generale secondo cui "Se le informazioni richieste da specifiche disposizioni di legge non sono sufficienti a dare una rappresentazione veritiera e corretta, si devono fornire le informazioni complementari necessarie allo scopo" (art 2423 cc)?	NO	

## 17. Contributi in conto esercizio

Tab. 48 – Dettagli contributi in conto esercizio

CODICE MOD. CE	CONTRIBUTI IN C/ESERCIZIO	AA0031 Finanziamento indistinto	AA0032 Finanziamento indistinto finalizzato da Regione	AA0033 Funzioni	AA0036 Quota finalizzata per il Piano aziendale di cui all'art. 1, comma 528, L. 208/2015
AA0030	Contributi da Regione o Prov. Aut. per quota F.S. regionale indistinto	655.695.083	61.908.622	58.300.990	
AA0080	Contributi da Regione o Prov. Aut. (extra fondo) - Risorse aggiuntive da bilancio regionale a titolo di copertura LEA				
AA0090	Contributi da Regione o Prov. Aut. (extra fondo) - Risorse aggiuntive da bilancio regionale a titolo di copertura extra LEA				

Tab. 49 – Informativa contributi in conto esercizio

CODICE MOD. CE	DETTAGLIO CONTRIBUTI IN C/ESERCIZIO	Data	Oggetto	Importo assegnato	Importo utilizzato	Codice conto
<b>AA0020</b>	<b>DA REGIONE O P.A. PER QUOTA F.S. REGIONALE:</b>			<b>776.130.364</b>	<b>120.077.934</b>	
AA0031	Finanziamento indistinto			655.695.083		
AA0032	Finanziamento indistinto finalizzato da Regione:			61.868.059	61.510.712	
	<i>Sorveglianza epidemiologica e virologica dell'influenza</i>			3.000	3.000	
	<i>Sviluppo delle conoscenze tra ambiente e salute</i>			30.000	30.000	
	<i>Progetto odontoiatria sociale</i>			433.562	433.562	
	<i>Costi personale e continuità progetti Centro Collaboratore OMS</i>			359.351	359.351	
	<i>Finanziamento progetto riabilitazione tossicodipendenti</i>			65.330	65.330	
	<i>Personale disturbi comportamento alimentare, autismo</i>			296.161	296.161	
	<i>Rimborso iscrizione volontaria SSN</i>			3.483	3.483	
	<i>Finanziamento per attività di riabilitazione funzionale per le disabilità fisiche, psichiche</i>			1.012.521	1.012.521	
	<i>Programmi di abilitaz./riabilitaz. salute mentale minori e BdS</i>			156.305	156.305	
	<i>Risorse aggiuntive regionali per personale dipendente del SSR</i>			9.202.416	9.202.416	
	<i>Risorse aggiuntive regionali per personale elisoccorso</i>			120.025	120.025	
	<i>Progetti internazionali</i>			100.175	100.175	
	<i>Accantonamento rinnovi contrattuali 2019/2021 comparto e dirigenza _ competenza 20</i>			11.816.988	11.816.988	
	<i>Personale in utilizzo presso la Direzione centrale salute</i>			873.649	873.649	
	<i>Finanziamento AIR Medicina convenzionata</i>			8.217.585	8.217.585	
	<i>ACN medicina convenzionata 2019/2021 _ competenza 2021</i>			1.746.860	1.746.860	
	<i>Rimborso premi di solidarietà agli operatori sociosanitari per emergenza Covid-19</i>			20.200	20.200	
	<i>Programmi di abilitaz./riabilitaz. dipendenze e BdS</i>			18.461	18.461	
	<i>Costi COVID-19 per contact tracing</i>			208.556	208.556	
	<i>Indennità personale sanitario e OSS</i>			2.808.066	2.808.066	
	<i>Incremento indennità esclusività dirigenti sanitari</i>			3.220.006	3.220.006	
	<i>Incremento f.di trattamento accessorio dir. sanitari (arretrato 2020)</i>			293.685	293.685	
	<i>Registro morte cardiaca improvvisa</i>			73.895	73.895	
	<i>Progetto My Pebs</i>			20.863	20.863	
	<i>Incremento f.di trattamento accessorio dir. sanitari (anno 2021)</i>			325.002	325.002	
	<i>Costi COVID-19 per campagna vaccinale</i>			5.385.165	5.385.165	
	<i>Fin. agg.vo contenimento tempi di attesa - prestazioni di particolare rilevanza</i>			366.669	366.669	
	<i>Fin. agg.vo contenimento tempi di attesa - prestazioni di particolare rilevanza</i>			169.616	169.616	
	<i>Incremento f.di trattamento accessorio dir. sanitari (arretrato 2019)</i>			179.461	179.461	
	<i>Finanziamento costi elemento perequativo</i>			1.252.654	1.252.654	
	<i>Piano superamento OPG</i>			205.853	205.853	
	<i>L. 178/20, art. 1, c. 416-417 per l'esecuzione di tamponi antigenici rapidi da parte dei M</i>			433.653	76.306	
	<i>L. 178/20, art. 1, c. 464 e 467 remunerazione di prestazioni aggiuntive dei medici, del p</i>			629.361	629.361	
	<i>L. 178/20, art. 1, c. 468 e 470 incentivo ai MMG/PLS ad avvalersi della collaborazione</i>			213.852	213.852	
	<i>D.L. 41/21, art. 20, c. 2 lett. c) vaccinazioni MMG, specialisti ambulatoriali convenzion</i>			2.180.236	2.180.236	
	<i>D.L. 41/21, art. 21 covid Hotel e supporto sanitario pazienti a domicilio o in covid Hotel</i>			1.065.248	1.065.248	
	<i>D.L. 73/21, art. 27 esenzione prestazioni di monitoraggio per pazienti ex COVID dime</i>			127.207	127.207	
	<i>D.L. 73/21, art. 33, c. 3-4-5 incarichi di lavoro autonomo anche co.co.co. a psicologi pe</i>			133.016	133.016	
	<i>D.L. 73/21, art. 50 reclutamento straordinario in deroga di dirigenti medici, tecnici della</i>			21.486	21.486	
	<i>D.L. 34/20, art. 1, c. 4-5-8 fondi COVID personale ass. territoriale</i>			6.215.780	6.215.780	
	<i>D.L. 34/20, art. 2, c. 10 fondi COVID personale ass. territoriale</i>			1.862.657	1.862.657	
AA0033	Funzioni			58.300.990	58.300.990	
	<i>Funzioni - Pronto Soccorso</i>			16.390.504	16.390.504	
	<i>Funzioni - Altro</i>			41.910.486	41.910.486	
AA0040	da Regione o Prov. Aut. per quota F.S. regionale vincolato			266.232	266.232	
	<i>DL 41/2021, art. 20, c. 6 Remunerazione aggiuntiva alle farmacie per il rimborso dei farmaci erogati in regime di SSN</i>			266.232	266.232	

<b>AA0050</b>	<b>EXTRA FONDO:</b>			<b>45.047.668</b>	<b>34.621.664</b>
AA0070	Contributi da Regione o Prov. Aut. (extra fondo) vincolati:			36.798.966	31.121.182
	L.R. 10/97, art. 13 Integrazione rette strutture residenziali			13.914.290	13.336.837
	L.R. 10/97, art. 13 Integrazione rette strutture semi-residenziali			117.798	117.798
	Progetto Area Welfare - Associazionismo familiare			302.092	302.092
	Progetto Area Welfare - Programmazione, progettazione e gestione degli interventi in ambito delle politiche per la famiglia e i giovani			100.000	100.000
	Progetto "NEX-AID"			4.781	4.781
	L.206/04, art. 6, c. 2 fondi statali per il rimborso assistenza psicologica vittime terrorismo			17.408	17.408
	Progetto CCM "Contact tracing"			125.000	51.643
	L. 178/20, art. 1, c. 469 fondo per test genomici ormonoresponsivi per il carcinoma mammari			67.719	0
	Progetto Farmacovigilanza 2018-2023 "Supporto al Centro Regionale di Farmacovigilanza (CRFV)"			28.201	25.006
	Progetto Farmacovigilanza fondi AIFA 2015-2017 - integrazione supporto al Centro Regionale di Farmacovigilanza (CRFV)			150.000	0
	Progetto Farmacovigilanza 2018-2023 "Farmacisti in ospedale/territorio"			65.262	65.262
	Progetto "Dispositivi medici"			257.614	257.614
	L.38/2001 art. 8 LR 26/2007 art. 19 "Attivazione sportelli linguistici"			80.000	80.000
	L.R. 26/2020, art. 9, c. 22-25 contributo per l'acquisto di una parrucca ai pazienti affetti da alopecia			30.000	3.117
	Piano Regionale della Prevenzione 2020-2025 - Programma PP1 "Scuole che promuovono salute"			30.000	0
	DGR 1683/21 Iniziative contrasto Covid di cui all'art. 8, co. 9, LR 13/2021			1.602.387	1.602.387
	LR 22/2001, art. 8, c. 1 - Progetti amianto "Studio di suscettibilità all'infezione SARS-C			33.600	0
	LR 22/2001, art. 8, c. 1 - Progetti amianto "Studio preclinico della terapia miRNA ..."			7.059	7.059
	LR 20/18, art. 9, c. 11 Contributo per garantire la protezione dei dati e la sicurezza info			367.322	367.322
	Progetto "HPV Selfie"			45.894	45.894
	D.Lgs. 178/2012, art. 6, c. 7. Trasferimento risorse per il personale transitato dalla CR			261.122	261.122
	Piano di monitoraggio della circolazione Sars-Cov2 nelle scuole primarie e secondarie			41.399	41.399
	DGR 1683/21 Fondi regionali x Covid di cui alla LR 16/2021			14.243.085	10.870.101
	DGR 1683/21 Oneri gestione accessori contrasto Covid - non LEA			2.301.373	2.301.373
	Abbattimento costo tamponi - rimborso alle farmacie			977.860	316.322
	L.R. 1.2005, art. 3, c. 91 e 92 Contributi per l'acquisto e adattamento autoveicoli a favore delle persone disabili			66.862	14.655
	Progetto Area Welfare - programma SLA			700.000	391.152
	L.R. 27/2014, art. 9, c. 1, 2 e 3 - Contributo sociale per l'accesso alle prestazioni di as			1.151	1.151
	Progetto Area Welfare - Programmazione, progettazione e gestione degli interventi in ambito delle politiche per la famiglia e i giovani			50.000	50.000
	Progetto Area Welfare - LR 26.2020, art. 9 co. 33-36. Contributo a favore di mobilità ar			250.000	0
	Progetto Area Welfare - Associazionismo familiare			489.687	489.687
	Convenzione ASU GI - Area Welfare di Comunita e Regione FVG			70.000	0
AA0080	Contributi da Regione o Prov. Aut. (extra fondo) - Risorse aggiuntive da bilancio regionale a titolo di copertura <u>LEA</u>				
AA0090	Contributi da Regione o Prov. Aut. (extra fondo) - Risorse aggiuntive da bilancio regionale a titolo di copertura <u>extra LEA</u>				
AA0100	Contributi da Regione o Prov. Aut. (extra fondo) - Altro			4.521.768	
	Progetto "Strumenti d'integrazione lavorativa"			117.133	117.133
	LR 13/21, art. 8, c. 19-22 contributo straordinario Covid alle strutture residenziali per an			3.757.380	0
	Progetto LPU "Ci vediamo domani"			39.100	39.100
	Progetti "Cassia"			27.690	27.690
	LR 20/2006, art. 10, c. 1, let. c) e artt. 28,29 e 30 del Regolamento emanato con DPR			82.658	82.658
	L.R. 22/20, art. 8, c. 1-4 rimborso spese Covid strutture residenziali			497.807	497.807
AA0120	Contributi da Aziende sanitarie pubbliche della Regione o Prov. Aut. (extra fondo) vincolati:			39.047	15.525
	Progetto "Molecular nanodecoders"			8.859	8.859
	progetto NIDA2 "... disturbi spettro autistico ..."			30.188	6.666
AA0130	Contributi da Aziende sanitarie pubbliche (extra fondo) altro:				
AA0141	Contributi da Ministero della Salute (extra fondo):			101.630	101.630
	Stranieri Temporaneamente Presenti (STP)			101.630	101.630
AA0150	Contributi da altri soggetti pubblici (extra fondo) vincolati:			991.320	809.438
	Progetto "TriesteAbile"			20.000	20.000
	Progetto "Amalia"			50.000	50.000
	F.A.P. Fondo per l'autonomia possibile - area giuliana			443.827	443.827
	F.A.P. Fondo per l'autonomia possibile - area isontina			279.753	173.981
	Realizzazione di attività sportive in campo equestre rivolte a soggetti con disabilità fisiche, psichiche			15.000	15.000
	Progetti personalizzati tirocinio inclusivo			4.800	4.800

	Progetto "Sistemi innovativi per l'identificazione precoce dei focolai Covid in ambito scolastico"			101.830	101.830
	Progetto "My Pebs"			15.000	0
	DGR 728/20 Programma regionale Disturbo Gioco d'Azzardo 2019-2020 ai DIP			61.110	0
AA0160	Contributi da altri soggetti pubblici (extra fondo) L.210/92:			40.562	40.562
AA0170	Contributi da altri soggetti pubblici (extra fondo) altro:			2.554.375	2.533.327
	Progetto "soRfvg"			5.304	5.304
	Progetto "Heartzheimer"			21.048	0
	DGR 1683/21 Fondi POR-FESR per Covid			2.466.405	2.466.405
	Progetto "Vigour"			33.552	33.552
	Progetto "Nex-Aid"			27.092	27.092
	Gruppo Europeo di Cooperazione Territoriale			974	974
<b>AA0180</b>	<b>PER RICERCA:</b>			<b>0</b>	<b>0</b>
AA0190	Contributi da Ministero della Salute per ricerca corrente:				
AA0200	Contributi da Ministero della Salute per ricerca finalizzata:				
AA0210	Contributi da Regione ed altri soggetti pubblici per ricerca:				
AA0220	Contributi da privati per ricerca:				
<b>AA0230</b>	<b>CONTRIBUTI DA PRIVATI:</b>			<b>186.776</b>	<b>50.276</b>
	Progetto "Amiloidosi cardiaca"			60.000	0
	Progetto "COVID-19 e assistenza sanitaria di base"			10.000	0
	Progetti destinati a minori in DAD			6.500	0
	Progetto "Valutazione del percorso di cura in fase pandemica e dello stato di benessere"			30.000	0
	Progetto "MEDEAS" bando per Data Manager e Infermieri di Ricerca			30.000	0
	Progetto "Cardiorigen"			33.655	33.655
	Progetto "CardioStem"			16.621	16.621
	<b>TOTALE CONTRIBUTI IN C/ESERCIZIO</b>			<b>821.364.808</b>	

**Tab. 50 – Dettaglio rettifica contributi in conto esercizio per destinazione ad investimenti**

CODICE MOD. CE	DETTAGLIO RETTIFICA CONTRIBUTI C/ESERCIZIO PER DESTINAZIONE AD INVESTIMENTI	Contributo assegnato	Quota destinata ad investimenti	Incidenza %
AA0020	Contributi in c/esercizio da Regione o P.A. per quota F.S. regionale	776.130.364	0	0,00%
AA0060	Contributi in c/esercizio da Regione o P.A. extra fondo	41.320.734	0	0,00%
AA0110	Contributi in c/esercizio da aziende sanitarie pubbliche (extra fondo)	39.047	0	0,00%
AA0140	Contributi in c/esercizio da altri soggetti pubblici	3.687.887	0	0,00%
AA0180	Contributi in c/esercizio per ricerca	0	0	
AA0230	Contributi in c/esercizio da privati	186.776	15.938	8,53%
	<b>Totale</b>	<b>821.364.808</b>	<b>15.938</b>	

**Altre informazioni relative a contributi in conto esercizio.**

Informazione	Caso presente in azienda?	Se sì, illustrare
<b>CT01.</b> Sono state rilevate significative variazioni rispetto all'esercizio precedente?	SI	Alla voce AA0032 "Finanziamento indistinto finalizzato da Regione" si evidenziano le assegnazioni straordinarie statali per emergenza Covid-19 pari a complessivi € 12.882.497, che sono state impiegate nel corso del 2021 nella misura di € 12.563.410, con un residuo, quindi, di € 319.087, accantonato alla specifica voce "Quote inutilizzate di contributi". Analogo accantonamento è stato operato per l'intero importo dell'ulteriore finanziamento integrativo regionale, iscritto alla voce AA0100, di complessivi €

		<p>3.757.380, assegnato ad ASUGI in applicazione dell'articolo 8, commi 19-22 della LR n. 13/2021 e destinato alla contribuzione straordinaria a favore degli enti gestori di strutture residenziali per anziani e soggetti titolari di sperimentazioni "Abitare inclusive" in conseguenza dell'emergenza epidemica.</p> <p>Alla voce AA0070 si segnala il contributo regionale di € 977.860, assegnato ad ASUGI in applicazione dell'articolo 8, commi 12-17 della LR n. 13/2021 e destinato al rimborso alle farmacie convenzionate per l'abbattimento del costo dei tamponi Covid per le categorie di beneficiari e le finalità indicate dalla norma stessa. Di tale contributo, la quota di € 661.538 è stata accantonata alla specifica voce "Quote inutilizzate di contributi".</p> <p>Alla stessa voce è stato accantonato l'importo di € 3.372.984, quale residuo del contributo per fondi regionali Covid di cui alla LR 16/2021 di € 14.243.085.</p>
--	--	--

## 18. Proventi e ricavi diversi

Tab. 51 – Dettaglio ricavi per prestazioni sanitarie in mobilità

CODICE MOD. CE	DETTAGLIO RICAVI PER PRESTAZIONI SANITARIE IN MOBILITA'	ASUFC	ASFO	C.R.O.	I.R.C.C.S. Burlo	TOTALE
	<b>RICAVI DA MOBILITA' SANITARIA INFRAREGIONALE (A)</b>					
AA0350	Prestazioni di ricovero	12.261.849	3.228.874			15.490.723
AA0360	Prestazioni di specialistica ambulatoriale	1.934.646	171.862			2.106.508
AA0370	Prestazioni di psichiatria residenziale e semiresidenziale					0
AA0380	Prestazioni di File F	757.555	188.257			945.812
AA0390	Prestazioni servizi MMG, PLS, Contin. assistenziale					0
AA0400	Prestazioni servizi farmaceutica convenzionata					0
AA0410	Prestazioni termali					0
AA0420	Prestazioni trasporto ambulanze ed elisoccorso					0
AA0430	Altre prestazioni sanitarie e socio-sanitarie					0
	<b>RICAVI DA MOBILITA' SANITARIA EXTRAREGIONALE (B)</b>					
AA0460	Prestazioni di ricovero					4.472.665
AA0470	Prestazioni di specialistica ambulatoriale					816.565
AA0480	Prestazioni di psichiatria residenziale e semiresidenziale					0
AA0490	Prestazioni di File F					466.876
AA0500	Prestazioni servizi MMG, PLS, Contin. assistenziale					120.916
AA0510	Prestazioni servizi farmaceutica convenzionata					246.302
AA0520	Prestazioni termali					16.184
AA0530	Prestazioni trasporto ambulanze ed elisoccorso					0
AA0541	Prestazioni assistenza integrativa					0
AA0542	Prestazioni assistenza protesica					0
AA0550	Ricavi per cessione di emocomponenti e cellule staminali					0
AA0560	Ricavi per differenziale tariffe TUC					0
	<b>TOTALE RICAVI DA MOBILITA' (A+B)</b>	14.954.050	3.588.993	0	0	24.682.551
	<b>RICAVI PER PRESTAZIONI OGGETTO DI FATTURAZIONE DIRETTA INFRAREGIONALE (C)</b>	216.650	112.949	26.875	1.433.912	1.790.386
	<b>RICAVI PER PREST. OGGETTO DI FATTUR. DIRETTA EXTRAREGIONALE (D)</b>					170.015
	<b>TOTALE RICAVI PER PREST. OGGETTO DI FATTURAZ. DIRETTA (C+D)</b>	216.650	112.949	26.875	1.433.912	1.960.401
	<b>TOTALE RICAVI AZIENDE REGIONE (A+C)</b>	15.170.700	3.701.942	26.875	1.433.912	20.333.429
	<b>TOTALE RICAVI AZIENDE EXTRA REGIONE (B+D)</b>					6.309.523
	<b>TOTALE RICAVI AZIENDE SANITARIE PUBBLICHE (A+B+C+D)</b>					26.642.952

Tab. 52 – Dettaglio ricavi e costi per prestazioni sanitarie erogate in regime di intramoenia

CODICE MOD. CE	PRESTAZIONI SANITARIE EROGATE IN REGIME DI INTRAMOENIA	Valore CE al 31/12/2021	Valore CE al 31/12/2020	Variazioni importo	Variazioni %
AA0680	Ricavi per prestazioni sanitarie intramoenia - Area ospedaliera	579.089	363.617	215.472	59,26%
AA0690	Ricavi per prestazioni sanitarie intramoenia - Area specialistica	6.172.625	4.798.856	1.373.769	28,63%
AA0700	Ricavi per prestazioni sanitarie intramoenia - Area sanità pubblica	1.920	4.014	-2.094	
AA0710	Ricavi per prestazioni sanitarie intramoenia - Consulenze (ex art. 55 c.1 lett. c), d) ed ex art. 57-58)	80.041	148.103	-68.062	-45,96%
AA0720	Ricavi per prestazioni sanitarie intramoenia - Consulenze (ex art. 55 c.1 lett. c), d) ed ex art. 57-58) (Aziende sanitarie pubbliche della Regione)	99.298	291.699	-192.401	-65,96%
AA0730	Ricavi per prestazioni sanitarie intramoenia - Altro	25.000	25.000	0	0
AA0740	Ricavi per prestazioni sanitarie intramoenia - Altro (Aziende sanitarie pubbliche della Regione)			0	
	<b>TOTALE RICAVI INTRAMOENIA</b>	<b>6.957.973</b>	<b>5.631.289</b>	<b>1.326.684</b>	<b>23,56%</b>
BA1210	Compartecipazione al personale per att. libero professionale intramoenia - Area ospedaliera	296.234	200.119	96.115	48,03%
BA1220	Compartecipazione al personale per att. libero professionale intramoenia- Area specialistica	4.036.680	3.097.473	939.207	30,32%
BA1230	Compartecipazione al personale per att. libero professionale intramoenia - Area sanità pubblica			0	
BA1240	Compartecipazione al personale per att. libero professionale intramoenia - Consulenze (ex art. 55 c.1 lett. c), d) ed ex Art. 57-58)	482.879	459.662	23.217	5,05%
BA1250	Compartecipazione al personale per att. libero professionale intramoenia- Consulenze (ex art. 55 c.1 lett. c), d) ed ex Art. 57-58) (Aziende sanitarie pubbliche della Regione)			0	#DIV/0!



BA1260	Compartecipazione al personale per att. libero professionale intramoenia - Altro	763.867	630.406	133.461	21,17%
BA1270	Compartecipazione al personale per att. libero professionale intramoenia- Altro (Aziende sanitarie pubbliche della Regione)			0	#DIV/0!
	<b>TOTALE QUOTE RETROCESSE AL PERSONALE (ESCLUSO IRAP)</b>	<b>5.579.660</b>	<b>4.387.660</b>	<b>1.192.000</b>	<b>27,17%</b>
	Indennità di esclusività medica per attività di libera professione	16.185.273	7.219.975	8.965.298	124,17%
	IRAP relativa ad attività di libera professione (intramoenia)	406.650	309.842	96.808	31,24%
	Costi diretti aziendali	396.809	311.720	85.089	27,30%
	Costi generali aziendali	768.637	655.526	113.111	17,26%
	Fondo di perequazione	314.789	252.798	61.991	24,52%
	<b>TOTALE ALTRI COSTI INTRAMOENIA</b>	<b>17.757.369</b>	<b>8.749.861</b>	<b>9.007.508</b>	<b>102,94%</b>

<b>totale ricavi intramoenia</b>	<b>6.957.973</b>	
<b>totale quote retrocesse al personale escluso irap</b>	<b>5.579.660</b>	
<b>altri oneri</b>		
irap relativa ad attività di libera professione (intramoenia)	406.650	
costi diretti aziendali	396.809	
costi generali aziendali	768.367	
oneri non afferenti alla libera professione (rilevati in BA1240)	- 269.628	(non altrimenti riclassificabili per natura ma correlati a prestazioni estranee all'ALPI)
<b>totale altri oneri</b>	<b>1.302.198</b>	
<b>totale complessivo oneri</b>	<b>6.881.858</b>	
<b>risultato</b>	<b>76.115</b>	

L'importo relativo al "Fondo di perequazione" viene esposto per debito informativo, ma non è stato compreso nella somma "TOTALE ALTRI COSTI INTRAMOENIA" in quanto già considerato alla voce BA1260.

La voce "Indennità di esclusività medica per attività di libera professione" è riferita anche al personale dirigente che non esercita la libera professione ed è stata alimentata per debito informativo, ma tale componente di costo non è direttamente riferibile all'attività intramoenia.

Si segnala inoltre che la voce BA1240 comprende anche l'erogazione dell'importo complessivo di euro 269.628, il cui relativo ricavo risulta contabilizzato nell'ambito delle voci AA0430, AA0660 e AA0830, ai conti 630.100.100.900.10, 630.300.400 e 640.300.300.200 "Consulenze", non censiti nella presente tabella.

**Tab. 53 – Dettaglio rimborsi da aziende sanitarie pubbliche della Regione per acquisti di beni**

DETTAGLIO RIMBORSI DA AZIENDE SANITARIE PUBBLICHE DELLA REGIONE PER ACQUISTI DI BENI	ASUFC	ASFO	C.R.O.	I.R.C.C.S. Burlo	A.R.C.S.	TOTALE
<b>Prodotti farmaceutici ed emoderivati:</b>						
Medicinali con AIC, ad eccezione di vaccini ed emoderivati di produzione regionale		492		18		510
Medicinali senza AIC						0
Emoderivati di produzione regionale						0
<b>Sangue ed emocomponenti</b>						0
<b>Dispositivi medici:</b>						0
Dispositivi medici						0
Dispositivi medici impiantabili attivi						0
Dispositivi medico diagnostici in vitro (IVD)						0
<b>Prodotti dietetici</b>						0
<b>Materiali per la profilassi (vaccini)</b>						0
<b>Prodotti chimici</b>						0
<b>Materiali e prodotti per uso veterinario</b>						0
<b>Altri beni e prodotti sanitari:</b>						0
<b>Prodotti alimentari</b>						0
<b>Materiali di guardaroba, di pulizia e di convivenza in genere</b>						0
<b>Combustibili, carburanti e lubrificanti</b>						0
<b>Supporti informatici e cancelleria</b>						0
<b>Materiale per la manutenzione</b>						0
<b>Altri beni e prodotti non sanitari:</b>						0
<b>TOTALE</b>	<b>0</b>	<b>492</b>	<b>0</b>	<b>18</b>	<b>0</b>	<b>510</b>

**Altre informazioni relative a proventi e ricavi diversi.**

Informazione	Caso presente in azienda?	Se sì, illustrare
<b>PR01.</b> Sono state rilevate significative variazioni rispetto all'esercizio precedente?	NO	

## 19. Acquisti di beni

Tab. 54 – Dettaglio acquisti di beni sanitari per tipologia di distribuzione

DETTAGLIO ACQUISTI DI BENI SANITARI PER TIPOLOGIA DI DISTRIBUZIONE	Distribuzione		TOTALE
	Diretta	Per conto	
<b>Prodotti farmaceutici ed emoderivati:</b>			
Medicinali con AIC, ad eccezione di vaccini ed emoderivati di produzione regionale, ossigeno e altri gas medicinali	59.100.325	15.337.686	74.438.011
Medicinali senza AIC	906.255		906.255
Emoderivati di produzione regionale			0
Prodotti dietetici	929.875		929.875
<b>TOTALE</b>	<b>60.936.455</b>	<b>15.337.686</b>	<b>76.274.141</b>

Il costo dei farmaci è contabilizzato al netto delle note di accredito per pay back, direttamente ricevute dall'azienda, per il valore complessivo di € 700.226.

Tab. 55 – Dettaglio acquisti di beni da aziende sanitarie pubbliche

CODICE MOD. CE	DETTAGLIO ACQUISTI DI BENI DA AZIENDE SANITARIE PUBBLICHE DELLA REGIONE	ASUFC	ASFO	C.R.O.	I.R.C.C.S. Burlo	ARCS	TOTALE
<b>BA0300</b>	<b>Beni e prodotti sanitari da Aziende sanitarie pubbliche della Regione:</b>	<b>8.979</b>	<b>0</b>	<b>0</b>	<b>44.516</b>	<b>92.384.094</b>	<b>92.437.589</b>
BA0301	Medicinali con AIC, ad eccezione di vaccini ed emoderivati di produzione regionale				4.856	66.264.794	66.269.650
BA0301	Medicinali senza AIC	8.979			39.660	438.532	487.171
BA0301	Emoderivati di produzione regionale						0
BA0303	Dispositivi medici					19.985.817	19.985.817
BA0303	Dispositivi medici impiantabili attivi					3.850	3.850
BA0303	Dispositivi medico diagnostici in vitro (IVD)					515.511	515.511
BA0304	Prodotti dietetici					804.060	804.060
BA0305	Materiali per la profilassi (vaccini)					3.373.773	3.373.773
BA0306	Prodotti chimici						0
BA0307	Materiali e prodotti per uso veterinario					9.971	9.971
BA0308	Altri beni e prodotti sanitari					987.786	987.786
<b>BA0380</b>	<b>Beni e prodotti non sanitari da Aziende sanitarie pubbliche della Regione</b>	<b>0</b>	<b>0</b>	<b>0</b>	<b>0</b>	<b>1.961.639</b>	<b>1.961.639</b>
BA0380	Prodotti alimentari					1.637	1.637
BA0380	Materiali di guardaroba, di pulizia e di convivenza in genere					1.477.134	1.477.134
BA0380	Combustibili, carburanti e lubrificanti						0
BA0380	Supporti informatici e cancelleria					463.208	463.208
BA0380	Materiale per la manutenzione					2.191	2.191
BA0380	Altri beni e prodotti non sanitari					17.469	17.469
	<b>TOTALE</b>	<b>8.979</b>	<b>0</b>	<b>0</b>	<b>44.516</b>	<b>94.345.733</b>	<b>94.399.228</b>

### AB01 – Acquisti di beni

<b>AB01 – SI</b>	Alcune tipologie di beni, compresi nelle voci relative agli acquisti di beni sanitari non sono monitorate attraverso il sistema gestionale del magazzino, ma sono gestiti come da tabella sotto riportata.
------------------	--

Tipologia beni	Valore	Modalità di gestione
Farmaci e vaccini DPC	16.115.313	I beni sanitari oggetto della DPC sono acquistati da ARCS secondo le vigenti modalità di acquisto dei medicinali da parte delle strutture pubbliche. ARCS elabora l'ordine e lo trasmette alle ditte farmaceutiche, indicando come luogo di destinazione delle forniture il sito logistico del distributore intermedio capofila che provvede poi ad alimentare i distributori a raggiera che a loro volta alimentano le Farmacie. Le farmacie ordinano le specialità medicinali dopo richiesta dei pazienti muniti di ricetta medica, fatti salvi i casi gestiti con il sistema "ministock". L'ASUGI provvede al controllo tecnico e contabile su quanto erogato dalle farmacie e quanto fatturato da ARCS.
Prodotti per celiaci	1.319.687	Pagamento diretto delle fatture a titolo di "assistenza indiretta"

### Altre informazioni relative agli acquisti di beni

Informazione	Caso presente in azienda?		Se sì, illustrare
<p><b>AB02.</b> Sono stati rilevati costi per acquisto di beni da altre Aziende Sanitarie della Regione? Se sì, di quali tipologie di beni si tratta?</p>		SI	<p>Come previsto dalla LR 22/2018, a far data dal 01/01/2019 è stata istituita l'Azienda Regionale di Coordinamento per la Salute (ARCS) che ha assunto la qualifica di azienda sanitaria ed è entrata nell'area di consolidamento. Pertanto tutti beni acquistati tramite il magazzino regionale centralizzato, gestito dall'ARCS, risultano contabilizzati tra i costi per acquisti di beni da aziende sanitarie. Tali acquisti coinvolgono quasi tutte le categorie di beni sanitari e non sanitari (vedi tabella sopra).</p>
<p><b>AB03.</b> Sono state rilevate significative variazioni rispetto all'esercizio precedente?</p>	NO		

## 20. Acquisti di servizi

Tab. 56 – Dettaglio acquisti di servizi sanitari in mobilità

CODICE MOD. CE	DETTAGLIO ACQUISTI DI SERVIZI SANITARI IN MOBILITA'	ASUFC	ASFO	C.R.O.	I.R.C.C.S. Burlo	TOTALE
	<b>COSTI DA MOBILITA' SANITARIA INFRAREGIONALE (A)</b>	<b>21.001.250</b>	<b>1.046.356</b>	<b>4.342.618</b>	<b>19.643.762</b>	<b>46.033.986</b>
BA0470	Acquisti servizi sanitari per medicina di base					0
BA0510	Acquisti servizi sanitari per farmaceutica					0
BA0540	Acquisti servizi sanitari per assistenza specialistica ambulatoriale	3.918.947	227.947	1.868.904	5.335.786	11.351.584
BA0650	Acquisti servizi sanitari per assistenza riabilitativa					0
BA0710	Acquisti servizi sanitari per assistenza integrativa					0
BA0760	Acquisti servizi sanitari per assistenza protesica					0
BA0810	Acquisti servizi sanitari per assistenza ospedaliera	14.906.400	761.432	1.475.657	13.946.103	31.089.592
BA0910	Acquisto prestazioni di psichiatria residenziale e semiresidenziale					0
BA0970	Acquisto prestazioni di distribuzione farmaci File F	2.175.903	56.977	998.057	361.873	3.592.810
BA1040	Acquisto prestazioni termali in convenzione					0
BA1100	Acquisto prestazioni trasporto sanitario					0
BA1150	Acquisto prestazioni Socio-Sanitarie a rilevanza sanitaria					0
	<b>COSTI DA MOBILITA' SANITARIA EXTRAREGIONALE (B)</b>					
BA0480	Acquisti servizi sanitari per medicina di base					123.504
BA0520	Acquisti servizi sanitari per farmaceutica					286.773
BA0560	Acquisti servizi sanitari per assistenza specialistica ambulatoriale					4.080.484
BA0730	Acquisti servizi sanitari per assistenza integrativa					
BA0780	Acquisti servizi sanitari per assistenza protesica					
BA0830	Acquisti servizi sanitari per assistenza ospedaliera					17.272.428
BA0990	Acquisto prestazioni di distribuzione farmaci e File F					1.466.074
BA1060	Acquisto prestazioni termali in convenzione					195.654
BA1120	Acquisto prestazioni trasporto sanitario					257.338
BA1161	Disabili cronici					
	<b>TOTALE COSTI DA MOBILITA' (A+B)</b>	<b>21.001.250</b>	<b>1.046.356</b>	<b>4.342.618</b>	<b>19.643.762</b>	<b>69.716.241</b>
	<b>COSTI PER PRESTAZIONI OGGETTO DI FATTURAZIONE DIRETTA INFRAREGIONALE (C)</b>	<b>174.991</b>	<b>60.591</b>	<b>173.525</b>	<b>912.153</b>	<b>1.321.260</b>
	<b>COSTI PER PREST. OGGETTO DI FATTUR. DIRETTA EXTRAREGIONALE (D)</b>					<b>425.188</b>
	<b>TOTALE COSTI PER PREST. OGGETTO DI FATTURAZ. DIRETTA (C+D)</b>	<b>174.991</b>	<b>60.591</b>	<b>173.525</b>	<b>912.153</b>	<b>1.746.448</b>
	<b>TOTALE COSTI AZIENDE REGIONE (A+C)</b>	<b>21.176.241</b>	<b>1.106.947</b>	<b>4.516.143</b>	<b>20.555.915</b>	<b>47.355.246</b>
	<b>TOTALE COSTI AZIENDE EXTRA REGIONE (B+D)</b>					<b>23.850.105</b>
	<b>TOTALE COSTI AZIENDE SANITARIE PUBBLICHE (A+B+C+D)</b>					<b>71.205.351</b>

Tab. 57 – Dettaglio acquisti di servizi sanitari – I parte

CODICE MOD. CE	DETTAGLIO ACQUISTI DI SERVIZI SANITARI	Valore CE al 31/12/2021	Valore CE al 31/12/2020	Variazioni importo	Variazioni %
<b>BA0410</b>	<b>ACQUISTI DI SERVIZI SANITARI - MEDICINA DI BASE</b>	<b>41.603.995</b>	<b>38.421.526</b>	<b>3.182.468</b>	<b>8,28%</b>
BA0420	- da convenzione	41.480.491	38.284.628	3.195.862	8,35%
BA0430	Costi per assistenza MMG	31.282.329	28.441.220	2.841.109	9,99%
BA0440	Costi per assistenza PLS	5.081.952	4.992.825	89.127	1,79%
BA0450	Costi per assistenza Continuità assistenziale	4.543.926	4.226.994	316.932	7,50%
BA0460	Altro (medicina dei servizi, psicologi, medici 118, ecc)	572.284	623.590	-51.306	-8,23%
BA0470	- da pubblico (Aziende sanitarie pubbliche della Regione) - Mobilità intraregionale				0
BA0480	- da pubblico (Aziende sanitarie pubbliche Extraregione) - Mobilità extraregionale	123.504	136.898	-13.394	-9,78%
<b>BA0490</b>	<b>ACQUISTI DI SERVIZI SANITARI - FARMACEUTICA</b>	<b>49.329.031</b>	<b>51.489.693</b>	<b>-2.160.662</b>	<b>-4,20%</b>
BA0500	- da convenzione	49.042.258	51.138.211	-2.095.953	-4,10%
BA0510	- da pubblico (Aziende sanitarie pubbliche della Regione)- Mobilità intraregionale				0
BA0520	- da pubblico (Extraregione)	286.773	351.482	-64.709	-18,41%
<b>BA0530</b>	<b>ACQUISTI DI SERVIZI SANITARI PER ASSISTENZA SPECIALISTICA AMBULATORIALE</b>	<b>42.161.945</b>	<b>35.284.660</b>	<b>6.877.285</b>	<b>19,49%</b>
BA0540	- da pubblico (Aziende sanitarie pubbliche della Regione)	12.654.697	10.410.899	2.243.799	21,55%
BA0550	- da pubblico (altri soggetti pubbl. della Regione)				0
BA0560	- da pubblico (Extraregione)	4.080.484	4.845.840	-765.356	-15,79%
BA0570	- da privato - Medici SUMAI	2.527.394	2.692.045	-164.651	-6,12%
BA0580	- da privato	22.800.431	17.245.602	5.554.829	32,21%

BA0590	Servizi sanitari per assistenza specialistica da IRCCS privati e Policlinici privati				0	
BA0600	Servizi sanitari per assistenza specialistica da Ospedali Classificati privati				0	
BA0610	Servizi sanitari per assistenza specialistica da Case di Cura private	17.185.943	11.125.924	6.060.019	54,47%	
BA0620	Servizi sanitari per assistenza specialistica da altri privati	5.614.488	6.119.678	-505.190	-8,26%	
BA0630	- da privato per cittadini non residenti - Extraregione (mobilità attiva in compensazione)	98.939	90.274	8.665	9,60%	
<b>BA0640</b>	<b>ACQUISTI DI SERVIZI SANITARI PER ASSISTENZA RIABILITATIVA</b>	<b>1.459.698</b>	<b>1.359.720</b>	<b>99.978</b>	<b>7,35%</b>	
BA0650	- da pubblico (Aziende sanitarie pubbliche della Regione)			0		
BA0660	- da pubblico (altri soggetti pubbl. della Regione)			0		
BA0670	- da pubblico (Extraregione) non soggetti a compensazione			0	#DIV/0!	
BA0680	- da privato (intra-regionale)	1.415.453	1.359.720	55.733	4,10%	
BA0690	- da privato (extraregionale)	44.245		44.245	#DIV/0!	
<b>BA0700</b>	<b>ACQUISTI DI SERVIZI SANITARI PER ASSISTENZA INTEGRATIVA</b>	<b>11.977.322</b>	<b>11.960.456</b>	<b>16.866</b>	<b>0,14%</b>	
BA0710	- da pubblico (Aziende sanitarie pubbliche della Regione)			0		
BA0720	- da pubblico (altri soggetti pubbl. della Regione)			0		
BA0730	- da pubblico (Extraregione)			0	#DIV/0!	
BA0740	- da privato	11.977.322	11.960.456	16.866	0,14%	
<b>BA0750</b>	<b>ACQUISTI DI SERVIZI SANITARI PER ASSISTENZA PROTESICA</b>	<b>4.447.032</b>	<b>4.115.824</b>	<b>331.208</b>	<b>8,05%</b>	
BA0760	- da pubblico (Aziende sanitarie pubbliche della Regione)			0		
BA0770	- da pubblico (altri soggetti pubbl. della Regione)			0		
BA0780	- da pubblico (Extraregione)			0		
BA0790	- da privato	4.447.032	4.115.824	331.208	8,05%	
<b>BA0800</b>	<b>ACQUISTI DI SERVIZI SANITARI PER ASSISTENZA OSPEDALIERA</b>	<b>68.916.994</b>	<b>72.337.143</b>	<b>-3.420.148</b>	<b>-4,73%</b>	
BA0810	- da pubblico (Aziende sanitarie pubbliche della Regione)	31.094.176	31.578.701	-484.525	-1,53%	
BA0820	- da pubblico (altri soggetti pubbl. della Regione)			0		
BA0830	- da pubblico (Extraregione)	17.272.428	17.603.520	-331.092	-1,88%	
BA0840	- da privato	18.930.279	21.592.012	-2.661.733	-12,33%	
BA0850	Servizi sanitari per assistenza ospedaliera da IRCCS privati e Policlinici privati				0	
BA0860	Servizi sanitari per assistenza ospedaliera da Ospedali Classificati privati				0	
BA0870	Servizi sanitari per assistenza ospedaliera da Case di Cura private	18.930.279	16.818.654	2.111.625	12,56%	
BA0880	Servizi sanitari per assistenza ospedaliera da altri privati		4.773.358	-4.773.358		
BA0890	- da privato per cittadini non residenti - Extraregione (mobilità attiva in compensazione)	1.620.111	1.562.910	57.201	3,66%	
<b>BA0900</b>	<b>ACQUISTI PRESTAZIONI DI PSICHIATRICA RESIDENZIALE E SEMIRESIDENZIALE</b>	<b>6.687.686</b>	<b>6.029.434</b>	<b>658.251</b>	<b>10,92%</b>	
BA0910	- da pubblico (Aziende sanitarie pubbliche della Regione)			0		
BA0920	- da pubblico (altri soggetti pubbl. della Regione)			0		
BA0930	- da pubblico (Extraregione) - non soggette a compensazione			0		
BA0940	- da privato (intra-regionale)	6.490.393	5.810.639	679.754	11,70%	
BA0950	- da privato (extraregionale)	197.293	218.795	-21.502	-9,83%	
<b>BA0960</b>	<b>ACQUISTI PRESTAZIONI DI DISTRIBUZIONE FARMACI FILE F</b>	<b>8.006.383</b>	<b>8.123.912</b>	<b>-117.529</b>	<b>-1,45%</b>	
BA0970	- da pubblico (Aziende sanitarie pubbliche della Regione) - Mobilità intra-regionale	3.592.810	3.618.051	-25.241	-0,70%	
BA0980	- da pubblico (altri soggetti pubbl. della Regione)			0		
BA0990	- da pubblico (Extraregione)	1.466.074	1.801.698	-335.624	-18,63%	
BA1000	- da privato (intra-regionale)	2.947.499	2.704.163	243.336	9,00%	
BA1010	- da privato (extraregionale)			0		
BA1020	- da privato per cittadini non residenti - Extraregione (mobilità attiva in compensazione)			0		
<b>BA1030</b>	<b>ACQUISTI PRESTAZIONI TERMALI IN CONVENZIONE</b>	<b>567.875</b>	<b>623.659</b>	<b>-55.784</b>	<b>-8,94%</b>	
BA1040	- da pubblico (Aziende sanitarie pubbliche della Regione) - Mobilità intra-regionale			0		
BA1050	- da pubblico (altri soggetti pubbl. della Regione)			0		
BA1060	- da pubblico (Extraregione)	195.654	257.638	-61.984	-24,06%	
BA1070	- da privato	333.035	334.183	-1.148	-0,34%	
BA1080	- da privato per cittadini non residenti - Extraregione (mobilità attiva in compensazione)	39.186	31.838	7.347		

Tab. 58 – Dettaglio acquisti di servizi sanitari – Il parte

CODICE MOD. CE	DETTAGLIO ACQUISTI DI SERVIZI SANITARI	Valore CE al 31/12/2021	Valore CE al 31/12/2020	Variazioni importo	Variazioni
<b>BA1090</b>	<b>ACQUISTI PRESTAZIONI DI TRASPORTO SANITARIO</b>	<b>8.110.089</b>	<b>7.615.104</b>	<b>494.985</b>	<b>6,50%</b>
BA1100	- da pubblico (Aziende sanitarie pubbliche della Regione) - Mobilità intraregionale			0	
BA1110	- da pubblico (altri soggetti pubbl. della Regione)			0	
BA1120	- da pubblico (Extraregione)	257.338	392.877	-135.539	-34,50%
BA1130	- da privato	7.852.751	7.222.227	630.524	8,73%
<b>BA1140</b>	<b>ACQUISTI PRESTAZIONI SOCIO-SANITARIE A RILEVANZA SANITARIA</b>	<b>38.670.423</b>	<b>38.434.581</b>	<b>235.841</b>	<b>0,61%</b>
BA1150	- da pubblico (Aziende sanitarie pubbliche della Regione) - Mobilità intraregionale	13.564	49.461	-35.897	-72,58%
BA1160	- da pubblico (altri soggetti pubblici della Regione)	12.202.715	12.399.882	-197.168	-1,59%
BA1161	- da pubblico (Extraregione) - Acquisto di Altre prestazioni sociosanitarie a rilevanza sanitaria erogate a soggetti pubblici Extraregione	93.281	80.025	13.256	
BA1170	- da pubblico (Extraregione) non soggette a compensazione	425.188	671.192	-246.004	-36,65%
BA1180	- da privato (intraregionale)	24.555.473	23.857.602	697.871	2,93%
BA1190	- da privato (extraregionale)	1.380.203	1.376.420	3.783	0,27%
<b>BA1200</b>	<b>COMPARTICIPAZIONE AL PERSONALE PER ATT. LIBERO-PROF. (INTRAMOENIA)</b>	<b>5.579.660</b>	<b>4.387.659</b>	<b>1.192.001</b>	<b>27,17%</b>
<b>BA1280</b>	<b>RIMBORSI ASSEGNI E CONTRIBUTI SANITARI</b>	<b>10.269.657</b>	<b>4.345.782</b>	<b>5.923.875</b>	<b>136,31%</b>
BA1290	Contributi ad associazioni di volontariato	233.000	217.884	15.116	6,94%
BA1300	Rimborsi per cure all'estero	125.776	1.273	124.503	9779,54%
BA1310	Contributi a società partecipate e/o enti dipendenti della Regione			0	
BA1320	Contributo Legge 210/92	40.562	117.906	-77.344	-65,60%
BA1330	Altri rimborsi, assegni e contributi	8.423.667	2.634.733	5.788.934	219,72%
BA1340	Rimborsi, assegni e contributi v/Aziende sanitarie pubbliche della Regione	1.446.652	1.373.986	72.666	5,29%
<b>BA1350</b>	<b>CONSULENZE, COLLABORAZIONI, INTERINALE, ALTRE PRESTAZIONI DI LAVORO SANITARIE E SOCIOSANITARIE</b>	<b>17.696.233</b>	<b>9.584.637</b>	<b>8.111.596</b>	<b>84,63%</b>
BA1360	Consulenze sanitarie e sociosan. da Aziende sanitarie pubbliche della Regione	59.173	71.263	-12.090	-16,97%
BA1370	Consulenze sanitarie e sociosanit. da terzi - Altri soggetti pubblici		18.030	-18.030	
BA1380	Consulenze, Collaborazioni, Interinale e altre prestazioni di lavoro sanitarie e socios. da privato	17.272.831	9.269.984	8.002.846	86,33%
BA1390	Consulenze sanitarie da privato - articolo 55, comma 2, CCNL 8 giugno 2000	1.621.011		1.621.011	
BA1400	Altre consulenze sanitarie e sociosanitarie da privato	1.548.890	218.258	1.330.632	609,66%
BA1410	Collaborazioni coordinate e continuative sanitarie e socios. da privato	8.941.331	3.870.444	5.070.887	131,02%
BA1420	Indennità a personale universitario - area sanitaria	3.929.630	3.218.724	710.907	22,09%
BA1430	Lavoro interinale - area sanitaria	131.585	738.870	-607.285	
BA1440	Altre collaborazioni e prestazioni di lavoro - area sanitaria	1.100.384	1.223.689	-123.305	-10,08%
BA1450	Rimborso oneri stipendiali del personale sanitario in comando	364.229	225.359	138.870	
BA1460	Rimborso oneri stipendiali personale sanitario in comando da Aziende sanitarie pubbliche della Regione	164.833	26.418	138.415	
BA1470	Rimborso oneri stipendiali personale sanitario in comando da Regioni, soggetti pubblici e da Università	12.293	0	12.293	
BA1480	Rimborso oneri stipendiali personale sanitario in comando da aziende di altre Regioni (Extraregione)	187.102	198.941	-11.839	
<b>BA1490</b>	<b>ALTRI SERVIZI SANITARI E SOCIOSANITARI A RILEVANZA SANITARIA</b>	<b>5.322.410</b>	<b>5.406.217</b>	<b>-83.807</b>	<b>-1,55%</b>
BA1500	Altri servizi sanitari e sociosanitari a rilevanza sanitaria da pubblico - Aziende sanitarie pubbliche della Regione	74.490	75.327	-837	-1,11%
BA1510	Altri servizi sanitari e sociosanitari a rilevanza sanitaria da pubblico - Altri soggetti pubblici della Regione		33.366	-33.366	
BA1520	Altri servizi sanitari e sociosanitari a rilevanza sanitaria da pubblico (Extraregione)	9.733	16.224	-6.491	-40,01%
BA1530	Altri servizi sanitari da privato	3.994.110	4.007.033	-12.923	-0,32%
BA1540	Costi per servizi sanitari - Mobilità internazionale passiva	1.244.077	1.274.267	-30.190	-2,37%
BA1541	Costi per servizi sanitari - Mobilità internazionale passiva rilevata dalle ASL			0	
BA1542	Costi per prestazioni sanitarie erogate da aziende sanitarie estere (fatturate direttamente)			0	
<b>BA1550</b>	<b>COSTI PER DIFFERENZIALE TARIFFE TUC</b>			<b>0</b>	

**Tab. 59 – Dettaglio acquisti di servizi sanitari da privato**

Struttura	Tipologia di prestazione	Anno di competenza	Fatturato prestazioni su budget ordinario	Tetto ordinario 2021	Sforamento tetto 2021 (entro 5%)	Importo liquidato/ certificato 2021	Importo Rilevato in Co.Ge.	Importo provvisorio del fatturato non riconosciuto
Policlinico Triestino (compreso residuo budget ist. Polonio)	ambulatoriali	2021	10.745.486,80	24.432.233,21		10.731.464,20	10.731.464,20	14.022,60
	ricoveri	2021	16.659.708,96			11.972.439,16	11.972.439,16	4.687.269,80
Sanatorio Triestino	ambulatoriali	2021	2.406.678,98	7.651.127,86	147.612,23	2.406.678,98	2.406.678,98	-
	ricoveri	2021	6.342.374,61			5.392.061,11	5.392.061,11	950.313,50
Dolso	ambulatoriali	2021	50.626,60	95.730,93		50.626,60	50.626,60	-
Eutonia	ambulatoriali	2021	1.105.874,50	1.162.886,60		1.105.874,50	1.105.874,50	-
Fisoterapia Rinaldi	ambulatoriali	2021	333.860,40	320.618,56	13.241,84	333.860,40	333.860,40	-
Ist. Fisioterapico Magri	ambulatoriali	2021	128.848,60	133.476,29		128.848,60	128.848,60	-
Ist. Radiologico Gortan	ambulatoriali	2021	792.857,11	774.673,22	18.183,89	792.857,11	792.857,11	-
Istituto dott. Sergio Polonio	ambulatoriali	2021	199.956,00	214.432,99		199.956,00	199.956,00	-
St. Radiologico Catania	ambulatoriali	2021	450.625,90	461.855,67		450.625,90	450.625,90	-
St. Radiologico Zucconi	ambulatoriali	2021	391.856,60	391.752,58	104,02	391.856,60	391.856,60	-
Nova Salus	ambulatoriali	2021	1.180.624,02	1.123.697,94	56.184,90	1.179.882,84	1.179.882,84	741,18

(\*) Importi non riconosciuti su differenziale tariffe ex DGR n. 1074/2020 per ricoveri Covid

**Tab. 60bis – Dettaglio acquisti di servizi sanitari da privato progettualità straordinaria recupero liste d'attesa e mobilità extra-regionale**

Struttura	Prestazioni	Anno di competenza	Fatturato	Tetto 2021	Importo liquidato/ certificato 2021	Importo Rilevato in Co.Ge.	Importo provvisorio delle note di credito da richiedere per fatturato non riconosciuto
Policlinico Triestino	ambulatoriali	2021	2.670.825,90	2.670.877,00	2.670.825,90	2.670.825,90	-
	ricoveri	2021	2.213.036,00	2.215.569,64	2.213.036,00	2.213.036,00	-
Sanatorio Triestino	ambulatoriali	2021	448.447,02	448.465,98	448.447,02	448.447,02	-
	ricoveri	2021	1.081.757,00	1.081.759,59	1.081.757,00	1.081.757,00	-
Eutonia	ambulatoriali	2021	149.337,80	151.000,00	149.337,80	149.337,80	-
Fisoterapia Rinaldi	ambulatoriali	2021	-	50.000,00	-	-	-
Ist. Fisioterapico Magri	ambulatoriali	2021	-	50.000,00	-	-	-
Istituto Radiologico Gortan	ambulatoriali	2021	126.001,40	230.000,00	126.001,40	126.001,40	-
Istituto dott. Sergio Polonio	ambulatoriali	2021	4.671,60	33.000,00	4.671,60	4.671,60	-
St. Radiologico Catania	ambulatoriali	2021	85.873,10	100.000,00	85.873,10	85.873,10	-
St. Radiologico Zucconi	ambulatoriali	2021	47.770,30	125.000,00	47.770,30	47.770,30	-
Nova Salus	ambulatoriali	2021	143.257,30	184.000,00	143.257,30	143.257,30	-

**Tab. 61ter – Dettaglio acquisti di servizi sanitari da privato utenti extra-regionali**

Struttura	Prestazioni	Anno di competenza	Fatturato	Tetto 2021	Importo liquidato/ certificato 2021	Importo Rilevato in Co.Ge.	Importo provvisorio delle note di credito da richiedere per fatturato non riconosciuto
Policlinico Triestino	ambulatoriali	2021	175.282,10	68.959,82	68.959,82	175.282,10	106.322,28
	ricoveri	2021	1.366.560,04	1.369.655,60	1.366.560,04	1.366.560,04	-
Sanatorio Triestino	ambulatoriali	2021	6.826,60	6.653,12	6.826,60	6.826,60	173,48
	ricoveri	2021	257.077,05	211.746,00	211.746,00	257.077,05	45.331,05
St. Radiologico Catania	ambulatoriali	2021	2.418,30	3.742,67	2.418,30	2.418,30	-
St. Radiologico Zucconi	ambulatoriali	2021	549,00	3.415,01	549,00	549,00	-
Ist. Radiologico Gortan	ambulatoriali	2021	3.203,02	2.988,22	2.988,22	3.203,02	214,80
Istituto dott. Sergio Polonio	ambulatoriali	2021	-	119,16	-	-	-
Eutonia	ambulatoriali	2021	2.220,64	2.220,64	2.220,64	2.220,64	-
Nova Salus	ambulatoriali	2021	4.806,50	5.569,08	4.806,50	4.806,50	-

**AS02 – Costi per prestazioni sanitarie da privato**

<b>AS02 – SI</b>	<p>I dati esposti alle Tabelle 61, 61 bis e 61 ter, riguardano rispettivamente:</p> <ul style="list-style-type: none"> <li>- Tab. 61: il dettaglio degli importi fatturati e riconosciuti alle Strutture private accreditate afferenti ad ASUGI per prestazioni ambulatoriali e di ricovero rese nei confronti di utenti regionali (sia assistiti ASUGI che assistiti delle altre Aziende del SSR), in base agli Accordi aziendali sottoscritti a seguito dell'approvazione dell'Accordo regionale triennale 2021-2023 di cui alla DGR n. 1037 dd. 02.07.2021 ed entro il budget ordinario annuale.</li> <li>Nell'ambito di tali importi fatturati a valere sul budget ordinario annuale, rientrano anche gli addebiti per ricoveri Covid-19, tariffati dalle Strutture private ex DGR n. 1074/2020 ma riconosciuti dalle Aziende nella misura corrispondente ai DRG ordinari. A fronte del rischio di una vertenza con le Case di Cura per tale mancato riconoscimento è stato tuttavia prudenzialmente previsto un accantonamento a Fondo rischi di importo pari al residuo tetto ordinario, incrementato, in base al meccanismo di "flessibilità" di cui all'articolo 8 dell'Accordo regionale, sino alla concorrenza del</li> </ul>
------------------	---

	<p>5% del tetto ordinario e complessivamente dunque di valore totale di € 3.210.084,31, come esposto nell'apposita tabella della presente Nota integrativa che riporta gli accantonamenti per rischi, alla quale si fa rimando. In merito si segnala che la questione è stata posta all'attenzione della Direzione Centrale Salute con nota prot. n. 48357 dd. 09.05.2022;</p> <p>- Tab. 61 bis: il dettaglio degli importi fatturati e riconosciuti alle Strutture private accreditate afferenti ad ASUGI per prestazioni ambulatoriali e di ricovero rese nei confronti di utenti regionali (sia assistiti ASUGI che assistiti delle altre Aziende del SSR), in base agli Accordi aziendali riguardanti la progettualità straordinaria per il recupero delle liste d'attesa e della mobilità extra-regionale, sottoscritti a seguito dell'approvazione dell'Accordo regionale triennale 2021-2023 di cui alla DGR n. 1037 dd. 02.07.2021;</p> <p>- Tab. 61 ter: il dettaglio degli importi fatturati e riconosciuti alle Strutture private accreditate afferenti ad ASUGI per prestazioni ambulatoriali e di ricovero rese nei confronti di utenti extra-regionali.</p> <p>Nei conti di costo relativi alle prestazioni erogate dalle strutture private accreditate risulta iscritto anche il valore delle prestazioni erogate a favore di assistiti dell'ASUGI dalle strutture afferenti alle altre aziende del SSR.</p> <p>Le prestazioni sanitarie erogate a favore di utenti di altre aziende del SSR dalle strutture private accreditate afferenti all'area di ASUGI (comunque nell'ambito dei budget ordinario e straordinario), invece non trovano allocazione in Conto Economico, bensì vengono gestite esclusivamente a livello patrimoniale.</p>
--	--

### AS03 – Consulenze, Collaborazioni, Interinale e altre prestazioni di lavoro sanitarie e sociosanitarie

<b>AS03 – SI</b>	Nell'esercizio sono stati rilevati costi per consulenze, collaborazioni, interinale e altre prestazioni di lavoro sanitarie e sociosanitarie come rilevato alle competenti voci di alimentazione del conto economico, il cui ricorso è stato fortemente influenzato dalle necessità di potenziare le risorse professionali destinate a far fronte all'emergenza Covid.
------------------	--

Tab. 62 – Dettaglio acquisti di servizi non sanitari

CODICE MOD. CE	DETTAGLIO ACQUISTI DI SERVIZI NON SANITARI	Valore CE al 31/12/2021	Valore CE al 31/12/2020	Variazioni importo	Variazioni %
<b>BA1570</b>	<b>SERVIZI NON SANITARI</b>	<b>71.700.603</b>	<b>61.826.535</b>	<b>9.874.068</b>	<b>15,97%</b>
BA1580	Lavanderia	7.114.870	6.546.388	568.482	8,68%
BA1590	Pulizia	11.796.726	10.735.386	1.061.340	9,89%
BA1600	Mensa	8.050.600	7.341.117	709.483	9,66%
BA1610	Riscaldamento	10.890.900	8.995.862	1.895.038	21,07%
BA1620	Servizi di assistenza informatica	556.917	467.679	89.238	19,08%
BA1630	Servizi trasporti (non sanitari)	3.540.270	3.537.004	3.265	0,09%
BA1640	Smaltimento rifiuti	4.022.276	3.471.094	551.182	15,88%
BA1650	Utenze telefoniche	339.712	377.765	-38.053	-10,07%
BA1660	Utenze elettricità	9.864.144	7.369.241	2.494.904	33,86%
BA1670	Altre utenze	1.639.871	1.315.131	324.740	24,69%
BA1680	Premi di assicurazione	799.565	681.632	117.933	17,30%
BA1720	Altri servizi non sanitari da pubblico (Aziende sanitarie pubbliche della Regione)	2.218.015	1.616.582	601.433	37,20%
BA1730	Altri servizi non sanitari da altri soggetti pubblici	12.546	39.098	-26.553	-67,91%
BA1740	Altri servizi non sanitari da privato	10.854.191	9.332.558	1.521.634	16,30%
<b>BA1750</b>	<b>CONSULENZE, COLLABORAZIONI, INTERINALE, ALTRE PRESTAZIONI DI LAVORO NON SANITARIE</b>	<b>4.864.267</b>	<b>1.910.827</b>	<b>2.953.440</b>	<b>154,56%</b>
BA1760	Consulenze non sanitarie da Aziende sanitarie pubbliche della Regione			0	#DIV/0!



BA1770	Consulenze non sanitarie da Terzi - Altri soggetti pubblici		6.976	-6.976	
BA1780	Consulenze, Collaborazioni, Interinale e altre prestazioni di lavoro non sanitarie da privato	4.864.267	1.896.876	2.967.391	156,44%
BA1790	Consulenze non sanitarie da privato	249.361	348.015	-98.655	-28,35%
BA1800	Collaborazioni coordinate e continuative non sanitarie da privato	44.139	33.603	10.536	31,35%
BA1810	Indennità a personale universitario - area non sanitaria	0	0	0	
BA1820	Lavoro interinale - area non sanitaria	4.442.125	1.443.926	2.998.198	207,64%
BA1830	Altre collaborazioni e prestazioni di lavoro - area non sanitaria	128.644	71.332	57.312	80,35%
BA1840	Rimborso oneri stipendiali del personale non sanitario in comando		6.975	-6.975	-100,00%
BA1850	Rimborso oneri stipendiali personale non sanitario in comando da Aziende sanitarie pubbliche della Regione		28.239	-28.239	-100,00%
BA1860	Rimborso oneri stipendiali personale non sanitario in comando da Regione, soggetti pubblici e da Università		0	0	
BA1870	Rimborso oneri stipendiali personale non sanitario in comando da aziende di altre Regioni (Extraregione)		6.975	-6.975	
<b>BA1880</b>	<b>FORMAZIONE</b>	<b>391.402</b>	<b>190.599</b>	<b>200.803</b>	<b>105,35%</b>
BA1890	Formazione (esternalizzata e non) da pubblico	3.360	7.083	-3.723	-52,56%
BA1900	Formazione (esternalizzata e non) da privato	388.042	183.516	204.526	111,45%
	<b>TOTALE</b>	<b>76.956.272</b>	<b>63.927.961</b>	<b>13.028.311</b>	<b>20,38%</b>

#### AS04 – Consulenze, Collaborazioni, Interinale e altre prestazioni di lavoro non sanitarie

<b>AS04 – SI</b>	Nell'esercizio sono stati rilevati costi per consulenze, collaborazioni, interinale e altre prestazioni di lavoro non sanitarie, come rilevato alle competenti voci di alimentazione del conto economico. Anche in questo caso, il ricorso è stato fortemente influenzato dalle necessità di potenziare le risorse professionali destinate a far fronte all'emergenza Covid.
------------------	--

#### AS05 –Manutenzioni e riparazioni

*La distinzione tra manutenzioni ordinarie e incrementative ha seguito il criterio previsto dall'OIC 16, punto 45.*

**Tab. 63 – Dettaglio manutenzioni e riparazioni**

CODICE MOD. CE	DETTAGLIO MANUTENZIONI E RIPARAZIONI	Valore CE al 31/12/2021	Valore CE al 31/12/2020	Variazioni importo	Variazioni
BA1920	Manutenzione e riparazione ai fabbricati e loro pertinenze	974.512	935.913	38.599	4,12%
BA1930	Manutenzione e riparazione agli impianti e macchinari	5.951.624	6.143.884	-192.260	-3,13%
BA1940	Manutenzione e riparazione alle attrezzature sanitarie e scientifiche	6.182.657	5.812.056	370.600	6,38%
BA1950	Manutenzione e riparazione ai mobili e arredi	114.407	123.843	-9.436	
BA1960	Manutenzione e riparazione agli automezzi	457.361	394.179	63.182	16,03%
BA1970	Altre manutenzioni e riparazioni	2.098.973	1.702.122	396.851	23,32%
BA1980	Manutenzioni e riparazioni da Aziende sanitarie pubbliche della Regione			0	
	<b>TOTALE</b>	<b>15.779.534</b>	<b>15.111.998</b>	<b>667.536</b>	<b>4,42%</b>

**Tab. 64 – Dettaglio costi per contratti multiservizio**

CODICE MOD. CE	DETTAGLIO COSTI PER CONTRATTI MULTISERVIZIO (GLOBAL	Valore CE al 31/12/2021	TIPOLOGIA DI CONTRATTO		% di incidenza
			Multiservizio	Altro	
BA1580	Lavanderia	7.114.870			0,00%
BA1590	Pulizia	11.796.726			0,00%
BA1600	Mensa	8.050.600			0,00%
BA1610	Riscaldamento	10.890.900			0,00%
BA1620	Servizi di assistenza informatica	556.917			0,00%
BA1630	Servizi trasporti (non sanitari)	3.540.270			0,00%
BA1640	Smaltimento rifiuti	4.022.276			0,00%
BA1650	Utenze telefoniche	339.712			0,00%
BA1660	Utenze elettricità	9.864.144			0,00%
BA1670	Altre utenze	1.639.871			0,00%
BA1680	Premi di assicurazione	799.565			0,00%
BA1720	Altri servizi non sanitari da pubblico (Aziende sanitarie pubbliche della Regione)	2.218.015			0,00%
BA1730	Altri servizi non sanitari da altri soggetti pubblici	12.546			0,00%
BA1740	Altri servizi non sanitari da privato	10.854.191			0,00%
BA1890	Formazione (esternalizzata e non) da pubblico	3.360			0,00%
BA1900	Formazione (esternalizzata e non) da privato	388.042			0,00%
<b>BA1910</b>	<b>Manutenzione e riparazione (ordinaria esternalizzata):</b>	<b>15.779.534</b>	<b>0</b>	<b>0</b>	<b>0,00%</b>
BA1920	Manutenzione e riparazione ai fabbricati e loro pertinenze	974.512			0,00%
BA1930	Manutenzione e riparazione agli impianti e macchinari	5.951.624			0,00%
BA1940	Manutenzione e riparazione alle attrezzature sanitarie e scientifiche	6.182.657			0,00%
BA1950	Manutenzione e riparazione ai mobili e arredi	114.407			0,00%
BA1960	Manutenzione e riparazione agli automezzi	457.361			0,00%
BA1970	Altre manutenzioni e riparazioni	2.098.973			0,00%
BA1980	Manutenzioni e riparazioni da Aziende sanitarie pubbliche della Regione	0			
	<b>TOTALE</b>	<b>87.871.539</b>	<b>0</b>	<b>0</b>	<b>0,00%</b>

BA1930	Manutenzione e riparazione agli impianti e macchinari	5.951.624			0,00%
BA1940	Manutenzione e riparazione alle attrezzature sanitarie e scientifiche	6.182.657			0,00%
BA1950	Manutenzione e riparazione ai mobili e arredi	114.407			0,00%
BA1960	Manutenzione e riparazione agli automezzi	457.361			0,00%
BA1970	Altre manutenzioni e riparazioni	2.098.973			0,00%
BA1980	Manutenzioni e riparazioni da Aziende sanitarie pubbliche della Regione	0			
	<b>TOTALE</b>	<b>78.115.404</b>	<b>0</b>	<b>0</b>	<b>0,00%</b>

**Tab. 65 – Dettaglio canoni di leasing**

DETTAGLIO LEASING	Delibera	Decorrenza contratto	Valore contratto con IVA	Scadenza contratto	Costo imputato all'esercizio	Canoni a scadere
Leasing finanziari attivati con fondi aziendali:						
Leasing finanziari finanziati dalla Regione:						

## 21. Costi del personale

Tab. 66 – Costi del personale – ruolo sanitario

CODICE MOD. CE	COSTI DEL PERSONALE	Valore CE al 31/12/21	Valore CE al 31/12/20	Variazioni importo	Variazioni %
<b>BA2090</b>	<b>PERSONALE DEL RUOLO SANITARIO</b>	<b>245.435.539</b>	<b>235.938.149</b>	9.497.390	3,87
<b>BA2100</b>	<b>Costo del personale dirigente ruolo sanitario</b>	<b>102.936.305</b>	<b>97.121.489</b>	5.814.816	5,65
<b>BA2110</b>	<b>Costo del personale dirigente medico</b>	<b>91.685.382</b>	<b>85.867.046</b>	5.818.336	6,35
<i>BA2120</i>	<i>Costo del personale dirigente medico - tempo indeterminato</i>	<b>87.063.919</b>	<b>82.086.550</b>	4.977.368	5,72
	Voci di costo a carattere stipendiale	46.512.965	42.619.114	3.893.851	8,37
	Retribuzione di posizione	14.405.876	14.175.680	230.196	1,60
	Indennità di risultato	4.007.639	4.436.436	- 428.798	- 10,70
	Altro trattamento accessorio	2.665.120	2.391.128	273.992	10,28
	Oneri sociali su retribuzione	19.135.335	17.989.235	1.146.100	5,99
	Altri oneri per il personale	336.984	474.957	- 137.973	- 40,94
<i>BA2130</i>	<i>Costo del personale dirigente medico - tempo determinato</i>	<b>4.621.463</b>	<b>3.780.496</b>	840.968	18,20
	Voci di costo a carattere stipendiale	2.363.269	1.851.049	512.220	21,67
	Retribuzione di posizione	597.381	480.890	116.491	19,50
	Indennità di risultato	402.240	136.990	265.251	65,94
	Altro trattamento accessorio	187.051	491.240	- 304.189	- 162,62
	Oneri sociali su retribuzione	1.071.522	820.319	251.203	23,44
	Altri oneri per il personale	-	8	8	#DIV/0!
<i>BA2140</i>	<i>Costo del personale dirigente medico - altro</i>			-	
<b>BA2150</b>	<b>Costo del personale dirigente non medico</b>	<b>11.250.923</b>	<b>11.254.443</b>	- 3.520	- 0,03
<i>BA2160</i>	<i>Costo del personale dirigente non medico - tempo indeterminato</i>	<b>10.852.815</b>	<b>10.875.870</b>	- 23.056	- 0,21
	Voci di costo a carattere stipendiale	6.326.085	6.050.720	275.366	4,35
	Retribuzione di posizione	1.170.857	980.509	190.348	16,26
	Indennità di risultato	779.134	859.912	- 80.778	- 10,37
	Altro trattamento accessorio	121.193	113.776	7.417	6,12
	Oneri sociali su retribuzione	2.444.721	2.868.313	- 423.592	- 17,33
	Altri oneri per il personale	10.824	2.640	8.184	75,61
<i>BA2170</i>	<i>Costo del personale dirigente non medico - tempo determinato</i>	<b>398.109</b>	<b>378.573</b>	19.536	4,91
	Voci di costo a carattere stipendiale	213.957	177.756	36.202	16,92
	Retribuzione di posizione	10.095	6.750	3.345	33,13
	Indennità di risultato	46.381	46.657	- 276	- 0,59
	Altro trattamento accessorio	40.051	40.127	- 76	- 0,19
	Oneri sociali su retribuzione	87.624	107.283	- 19.659	- 22,44
	Altri oneri per il personale			-	
<i>BA2180</i>	<i>Costo del personale dirigente non medico - altro</i>			-	-
<b>BA2190</b>	<b>Costo del personale comparto ruolo sanitario</b>	<b>142.499.234</b>	<b>138.816.660</b>	3.682.574	2,58
<i>BA2200</i>	<i>Costo del personale comparto ruolo sanitario - tempo indeterminato</i>	<b>132.562.210</b>	<b>131.019.761</b>	1.542.449	1,16
	Voci di costo a carattere stipendiale	74.247.959	73.570.754	677.205	0,91
	Straordinario e indennità personale	15.211.193	14.860.742	350.451	2,30
	Retribuzione per produttività personale	7.673.602	8.145.267	- 471.664	- 6,15
	Altro trattamento accessorio	5.012.626	5.412.043	- 399.416	- 7,97
	Oneri sociali su retribuzione	30.290.715	28.842.278	1.448.438	4,78
	Altri oneri per il personale	126.114	188.678	- 62.564	- 49,61
<i>BA2210</i>	<i>Costo del personale comparto ruolo sanitario - tempo determinato</i>	<b>9.937.024</b>	<b>7.796.899</b>	2.140.125	21,54
	Voci di costo a carattere stipendiale	5.822.302	4.471.806	1.350.496	23,20
	Straordinario e indennità personale	1.004.140	773.968	230.172	22,92
	Retribuzione per produttività personale	225.899	282.295	- 56.396	- 24,97
	Altro trattamento accessorio	515.523	433.791	81.731	15,85
	Oneri sociali su retribuzione	2.369.160	1.831.154	538.006	22,71
	Altri oneri per il personale	-	3.885	- 3.885	
<i>BA2220</i>	<i>Costo del personale comparto ruolo sanitario - altro</i>			-	

Tab. 67 – Costi del personale – ruolo professionale

CODICE MOD. CE	COSTI DEL PERSONALE	Valore CE al 31/12/21	Valore CE al 31/12/20	Variazioni importo	Variazioni %
<b>BA2230</b>	<b>PERSONALE DEL RUOLO PROFESSIONALE</b>	<b>1.242.287</b>	<b>1.365.672</b>	- 123.384	- 9,03
<b>BA2240</b>	<b>Costo del personale dirigente ruolo professionale</b>	<b>1.242.287</b>	<b>1.365.672</b>	- 123.384	- 9,03
<i>BA2250</i>	<i>Costo del personale dirigente ruolo professionale - tempo indeterminato</i>	<b>1.034.094</b>	<b>1.193.748</b>	- 159.655	- 13,37
	Voci di costo a carattere stipendiale	486.414	591.881	- 105.467	- 17,82
	Retribuzione di posizione	199.942	187.549	12.393	6,61
	Indennità di risultato	79.749	104.906	- 25.157	- 23,98

	Altro trattamento accessorio	34.240	9.816	24.424	248,83
	Oneri sociali su retribuzione	227.300	261.492	34.191	13,08
	Altri oneri per il personale	6.449	38.105	31.656	83,08
<b>BA2260</b>	<b>Costo del personale dirigente ruolo professionale - tempo determinato</b>	<b>208.194</b>	<b>171.923</b>	<b>36.270</b>	21,10
	Voci di costo a carattere stipendiale	85.590	81.634	3.956	4,85
	Retribuzione di posizione	50.438	30.034	20.404	67,94
	Indennità di risultato	23.357	20.092	3.265	16,25
	Altro trattamento accessorio			-	#DIV/0!
	Oneri sociali su retribuzione	48.808	40.162	8.646	21,53
	Altri oneri per il personale	-	-	-	
<b>BA2270</b>	<b>Costo del personale dirigente ruolo professionale - altro</b>	-	-	-	
<b>BA2280</b>	<b>Costo del personale comparto ruolo professionale</b>	-	-	-	
<b>BA2290</b>	<b>Costo del personale comparto ruolo professionale - tempo indeterminato</b>	-	-	-	
	Voci di costo a carattere stipendiale				
	Straordinario e indennità personale				
	Retribuzione per produttività personale				
	Altro trattamento accessorio				
	Oneri sociali su retribuzione				
	Altri oneri per il personale				
<b>BA2300</b>	<b>Costo del personale comparto ruolo professionale - tempo determinato</b>	-	-	-	
	Voci di costo a carattere stipendiale				
	Straordinario e indennità personale				
	Retribuzione per produttività personale				
	Altro trattamento accessorio				
	Oneri sociali su retribuzione				
	Altri oneri per il personale				
<b>BA2310</b>	<b>Costo del personale comparto ruolo professionale - altro</b>	-	-	-	

Tab. 68 – Costi del personale – ruolo tecnico

CODICE MOD. CE	COSTI DEL PERSONALE	Valore CE al 31/12/21	Valore CE al 31/12/20	Variazioni importo	Variazioni
<b>BA2320</b>	<b>PERSONALE DEL RUOLO TECNICO</b>	<b>47.730.826</b>	<b>45.873.516</b>	<b>1.857.311</b>	4,05
<b>BA2330</b>	<b>Costo del personale dirigente ruolo tecnico</b>	<b>181.227</b>	<b>166.707</b>	<b>14.521</b>	8,71
<b>BA2340</b>	<b>Costo del personale dirigente ruolo tecnico - tempo indeterminato</b>	<b>132.287</b>	<b>123.047</b>	<b>9.240</b>	7,51
	Voci di costo a carattere stipendiale	75.299	63.012	12.287	19,50
	Retribuzione di posizione	9.619	12.912	3.294	25,51
	Indennità di risultato	17.685	20.768	3.083	14,85
	Altro trattamento accessorio	-	32	32	
	Oneri sociali su retribuzione	29.659	26.322	3.337	12,68
	Altri oneri per il personale	25		25	-
<b>BA2350</b>	<b>Costo del personale dirigente ruolo tecnico - tempo determinato</b>	<b>48.940</b>	<b>43.660</b>	<b>5.280</b>	12,09
	Voci di costo a carattere stipendiale	24.019	26.041	2.022	7,77
	Retribuzione di posizione	7.291	398	6.892	1.730,20
	Indennità di risultato	6.006	7.148	1.142	15,97
	Altro trattamento accessorio	534		534	#DIV/0!
	Oneri sociali su retribuzione	11.090	10.021	1.070	10,67
	Altri oneri per il personale	-	52	52	
<b>BA2360</b>	<b>Costo del personale dirigente ruolo tecnico - altro</b>	-	-	-	
<b>BA2370</b>	<b>Costo del personale comparto ruolo tecnico</b>	<b>47.549.599</b>	<b>45.706.809</b>	<b>1.842.790</b>	4,03
<b>BA2380</b>	<b>Costo del personale comparto ruolo tecnico - tempo indeterminato</b>	<b>42.388.664</b>	<b>43.554.918</b>	<b>1.166.254</b>	2,68
	Voci di costo a carattere stipendiale	26.230.976	27.632.089	1.401.113	5,07
	Straordinario e indennità personale	2.894.127	1.228.050	1.666.077	135,67
	Retribuzione per produttività personale	1.969.292	2.633.120	663.828	25,21
	Altro trattamento accessorio	1.762.959	2.172.912	409.953	18,87
	Oneri sociali su retribuzione	9.521.528	9.873.733	352.205	3,57
	Altri oneri per il personale	9.783	15.014	5.231	34,84
<b>BA2390</b>	<b>Costo del personale comparto ruolo tecnico - tempo determinato</b>	<b>5.160.935</b>	<b>2.151.891</b>	<b>3.009.044</b>	139,83
	Voci di costo a carattere stipendiale	3.266.592	1.185.137	2.081.455	175,63
	Straordinario e indennità personale	137.330	295.730	158.400	53,56
	Retribuzione per produttività personale	200.485	88.195	112.291	127,32
	Altro trattamento accessorio	331.116	134.564	196.552	146,07
	Oneri sociali su retribuzione	1.225.071	448.237	776.834	173,31
	Altri oneri per il personale	340	28	312	
<b>BA2400</b>	<b>Costo del personale comparto ruolo tecnico - altro</b>	-	-	-	

Tab. 69 – Costi del personale – ruolo amministrativo

CODICE MOD. CE	COSTI DEL PERSONALE	Valore CE al 31/12/21	Valore CE al 31/12/20	Variazioni importo	Variazioni %
<b>BA2410</b>	<b>PERSONALE DEL RUOLO AMMINISTRATIVO</b>	<b>16.899.812</b>	<b>17.725.559</b>	<b>- 825.747</b>	<b>- 4,66</b>
<b>BA2420</b>	<b>Costo del personale dirigente ruolo amministrativo</b>	<b>1.980.027</b>	<b>2.272.115</b>	<b>- 292.089</b>	<b>- 12,86</b>
<b>BA2430</b>	<b>Costo del personale dirigente ruolo amministrativo - tempo indeterminato</b>	<b>1.931.519</b>	<b>2.143.150</b>	<b>- 211.631</b>	<b>- 9,87</b>
	Voci di costo a carattere stipendiale	897.222	1.033.529	- 136.307	- 13,19
	Retribuzione di posizione	442.201	479.720	- 37.519	- 7,82
	Indennità di risultato	144.148	166.534	- 22.386	- 13,44
	Altro trattamento accessorio			-	#DIV/0!
	Oneri sociali su retribuzione	440.036	444.207	- 4.171	- 0,94
	Altri oneri per il personale	7.911	19.159	- 11.247	
<b>BA2440</b>	<b>Costo del personale dirigente ruolo amministrativo - tempo determinato</b>	<b>48.508</b>	<b>128.965</b>	<b>- 80.458</b>	<b>- 62,39</b>
	Voci di costo a carattere stipendiale	17.137	44.641	- 27.504	- 61,61
	Retribuzione di posizione	2.975	757	2.217	292,81
	Indennità di risultato	-	6.606	- 6.606	- 100,00
	Altro trattamento accessorio			-	#DIV/0!
	Oneri sociali su retribuzione	28.338	76.746	- 48.408	- 63,08
	Altri oneri per il personale	59	214	- 156	
<b>BA2450</b>	<b>Costo del personale dirigente ruolo amministrativo - altro</b>	<b>-</b>	<b>-</b>	<b>-</b>	<b>-</b>
<b>BA2460</b>	<b>Costo del personale comparto ruolo amministrativo</b>	<b>14.919.786</b>	<b>15.453.444</b>	<b>- 533.659</b>	<b>- 3,45</b>
<b>BA2470</b>	<b>Costo del personale comparto ruolo amministrativo - tempo indeterminato</b>	<b>13.515.023</b>	<b>14.846.205</b>	<b>- 1.331.181</b>	<b>- 8,97</b>
	Voci di costo a carattere stipendiale	8.519.668	9.257.714	- 738.045	- 7,97
	Straordinario e indennità personale	1.227.758	1.364.999	- 137.242	- 10,05
	Retribuzione per produttività personale	725.237	898.414	- 173.177	- 19,28
	Altro trattamento accessorio	8.258	8.971	- 713	- 7,95
	Oneri sociali su retribuzione	3.018.290	3.292.185	- 273.894	- 8,32
	Altri oneri per il personale	15.812	23.922	- 8.110	- 33,90
<b>BA2480</b>	<b>Costo del personale comparto ruolo amministrativo - tempo determinato</b>	<b>1.404.762</b>	<b>607.240</b>	<b>797.523</b>	<b>131,34</b>
	Voci di costo a carattere stipendiale	951.572	435.413	516.159	118,54
	Straordinario e indennità personale	117.301	25.745	91.556	355,63
	Retribuzione per produttività personale	6.848		6.848	#DIV/0!
	Altro trattamento accessorio	677		677	#DIV/0!
	Oneri sociali su retribuzione	328.364	145.842	182.522	125,15
	Altri oneri per il personale	-	240	- 240	-
<b>BA2490</b>	<b>Costo del personale comparto ruolo amministrativo - altro</b>	<b>-</b>	<b>-</b>	<b>-</b>	<b>-</b>

CP01 –Costi del personale

<b>CP01 – SI</b>	In merito si rinvia alla relazione sulla gestione.
------------------	--

Tab. 70 – Consistenza e movimentazione dei fondi del personale

	IMPORTO FONDO AL 31/12/2010	IMPORTO FONDO AL 01/01/2021	PERSONALE PRESENTE AL 01/01/2021	PERSONALE ASSUNTO NELL'ANNO 2021	PERSONALE CESSATO NELL'ANNO 2021	PERSONALE PRESENTE AL 31/12/2021	IMPORTO FONDO AL 31/12/2021	VARIAZIONE FONDO ANNO 2021 VS FONDO ANNO 2010	VARIAZIONE FONDO ANNO 2021 VS FONDO INIZIALE ANNO 2021
	(1)	(2)	(3)	(4)	(5)	(6)=(3)+(4)-(5)	(7)	(8)=(7)-(1)	(9)=(7)-(2)
<b>MEDICI E VETERINARI</b>									
- Fondo specificità medica, retribuzione di posizione, equiparazione, specifico trattamento	13.367.765							-13.367.765	0
- Fondo trattamento accessorio condizioni di lavoro	2.185.327							-2.185.327	0
- Fondo retribuzione di risultato e qualità prestazioni individuale	4.323.424							-4.323.424	0
<b>DIRIGENTI AREA SANITA' CCNL 2016-2018</b>			1.035	111	73	1.073			
Fondo per la retribuzione degli incarichi (art. 94 CCNL 19/12/2019)		15.251.275					16.252.103	16.252.103	1.000.828
Fondo per la retribuzione di risultato (art. 95 CCNL 2019)		2.056.554					5.221.481	5.221.481	3.164.927
Fondo per la retribuzione delle condizioni di lavoro (art.96 CCNL 2019)		2.591.715					3.326.731	3.326.731	735.016
<b>DIRIGENTI SPTA</b>									
- Fondo, retribuzione di posizione, equiparazione, specifico trattamento	1.458.257							-1.458.257	0
- Fondo trattamento accessorio condizioni di lavoro	143.391							-143.391	0
- Fondo retribuzione di risultato e qualità prestazioni individuale	968.351							-968.351	0
<b>DIRIGENTI PTA</b>			39	5	5	39			
- Fondo retribuzione di posizione, equiparazione, specifico trattamento									
- Fondo trattamento accessorio condizioni di lavoro									
- Fondo retribuzione di risultato e qualità prestazioni individuale									
<b>DIRIGENTI AREA FUNZIONI LOCALI CCNL 2016-2018</b>									
Fondo retribuzione di posizione (art. 90 CCNL 17/12/2020)		712.790					712.790	712.790	0
Fondo retribuzione di risultato e altri trattamenti accessori (art. 91 CCNL 17/12/2020)		232.260					335.916	335.916	103.656
<b>PERSONALE NON DIRIGENTE</b>			5.247	441	454	5.234			
- Fondo fasce, posizioni organizzative, ex indennità di qualificazione professionale e indennità professionale specifica	16.512.944							-16.512.944	0
- Fondo lavoro straordinario e remunerazione di particolari condizioni di disagio pericolo o danno	8.628.304							-8.628.304	0
- Fondo della produttività collettiva per il miglioramento dei servizi e premio della qualità delle prestazioni individuali	9.226.042							-9.226.042	0
- Fondo condizioni di lavoro e incarichi (art. 80 CCNL 21/05/2018)		15.439.281					16.193.010	16.193.010	753.729
- Fondo premialità e fasce (art. 81 CCNL 2018)		14.206.100					23.430.712	23.430.712	9.224.612
<b>TOTALE</b>	<b>56.813.805</b>	<b>50.489.976</b>	<b>6.321</b>	<b>557</b>	<b>532</b>	<b>6.346</b>	<b>65.472.744</b>	<b>8.658.939</b>	<b>14.962.758</b>

L'importo fondo al 31/12/2010 corrisponde alla somma dei valori del fondo ASUTS al 31/12/2010 (Tab. 68 / Bilancio d'esercizio 2019 ASUTS approvato con decreto ASUGI n. 694 dd. 03/09/2020) e del fondo ASS2 "Isontina" al 31/12/2010 (calcolato per differenza tra importo fondo al 31/12/2010 di cui alla Tab. 70 / Bilancio d'esercizio 2019 AAS2 "Bassa Friulana-Isontina" approvato con decreto ASUGI n. 499 dd. 29/05/2020) e importo fondo al 31/12/2010 di cui alla Tabella n. 2 del Bilancio d'esercizio 2014 dell'ASS5 "Bassa Friulana" approvato con decreto AAS2 n. 210 dd. 30/04/2015).

L'importo del fondo al 01/01/2020 corrisponde alla somma dei valori del fondo ASUTS e della quota ASUGI del fondo AAS2 (decreto 755/2020).

DIRIGENTI MEDICI E DIRIGENTI SPTA: a decorrere dal 01/01/2020, gli artt. 94, 95 e 96 del CCNL 19/12/2019 Area Sanità hanno previsto la costituzione di 3 nuovi fondi contrattuali (Fondo per la retribuzione degli incarichi, Fondo per la retribuzione di risultato, Fondo per la retribuzione delle condizioni di lavoro), nei quali sono confluiti i 3 fondi contrattuali dei medici e veterinari (Area IV) e la quota dei 3 fondi dei dirigenti SPTA (Area II) riferita alla sola dirigenza sanitaria e delle professioni sanitarie. Di conseguenza, in applicazione dei succitati articoli, dai 2020 i 3 fondi dei dirigenti non medici SPTA sono stati suddivisi tra dirigenza PTA e dirigenza sanitaria/prof. san. (confluita nell'Area Sanità). A decorrere dal 01/01/2021 il CCNL area funzioni locali dd. 17/12/2020 ha previsto per la dirigenza PTA la costituzione di due fondi contrattuali in luogo dei tre fondi previsti dal CCNL precedente.

PERSONALE NON DIRIGENTE: decorrenza dal 01/01/2018 i 3 fondi contrattuali sono stati ridefiniti dal CCNL 21/05/2018 nei 2 fondi di cui agli artt. 80 e 81 del medesimo CCNL (Fondo condizioni di lavoro e incarichi e Fondo premialità e fasce).

DIRIGENTI AREA SANITA' CCNL 2016-2018	DIRIGENTI AREA FUNZIONI LOCALI - PTA	PERSONALE NON DIRIGENTE
Il delta tra il valore del fondo al 01/01/2021 e al 31/12/2021 è determinato da:	Il delta tra il valore del fondo al 01/01/2021 e al 31/12/2021 è determinato da:	Il delta tra il valore del fondo al 01/01/2021 e al 31/12/2021 è determinato da:
<b>FONDO ART. 94 CCNL 19/12/2019</b>	<b>FONDO ART. 91 CCNL 17/12/2020</b>	<b>FONDO ART. 80 CCNL 21/05/2018</b>
risorse trasferite stabilmente dal 2021 al fondo per la retribuzione degli incarichi ai sensi dell'art. 95 c.9 CCNL 2019 (fondo per la retribuzione di risultato) - DIRIGENTI SANITARI E PROFESSIONISTI SANITARIE	risorse aggiuntive regionali 2021	risorse incremento fondo 2021 ex art.11, c.1 DL 35/19 convertito in L. 60/19 (tabella 26D monitoraggio tetto fondi)
148.275,12	78.869,76	753.729,00
Incrementi stabili di cui al Documento di confronto regionale dd. 02/08/2021 approvato con DGR n. 1765 dd. 19/11/2021 (Decreto ASUGI n. 95 dd. 27/01/2022); risorse derivanti dall'applicazione dell'art. 1, c. 435-bis, L. 205/2017 attribuite ad ASUGI a seguito di riparto in sede regionale, previo confronto ai sensi dell'art. 6, c.1, lett. h) CCNL 2019 (Documento di confronto regionale dd. 02/08/2021 - DGR n. 1765/2021); Anno 2020 € 62.691,07 + Anno 2021 € 171,72 = totali € 62.862,79	1% monte salari (art. 52, c.5 lett.b) CCNL 08/06/2000)	
62.862,79	13.191,17	
risorse incremento fondo 2021 ex art.11, c.1 DL 35/19 convertito in L. 60/19 (tabella 26D monitoraggio tetto fondi)	Risorse previste da disposizioni di legge, coerenti con le finalità del presente fondo (incremento variabile ex art. 91, c.4, lett.f) CCNL 2000)	
789.690,05	11.594,72	
<b>totale</b>	<b>totale</b>	
1.000.828	103.656	
<b>FONDO ART. 95 CCNL 19/12/2019</b>		<b>FONDO ART. 81 CCNL 21/05/2018</b>
Risorse trasferite stabilmente dal 2021 al Fondo per la retribuzione degli incarichi ex art. 95, c. 9 CCNL 2019 - DIRIGENTI SANITARI E PROFESSIONISTI SANITARIE (30% delle risorse SAN/PROF.SAN. di cui all'art. 95, c.2 lett.a) - b) e c. 3, lett.a) CCNL 2019)		residui 2020 fondi artt. 80 e 81
-148.275,12		2.702.477,96
Risorse annualmente trasferite ai sensi dell'art. 95, c. 4, lett.c) al Fondo per la retribuzione delle condizioni di lavoro - DIRIGENTI MEDICI E VETERINARI		Risorse derivanti da disposizioni di legge che prevedano specifici trattamenti economici in favore del personale (incremento variabile ex art. 81, c. 4 lett.d) CCNL 2018); incentivi per funzioni tecniche ex art. 113 D.Lgs. 50/2016 (non soggetti ai limiti dell'art. 23, c. 2 D.Lgs. 75/2017, come da pronunciamiento della Corte dei Conti, Sez. Autonomie n. 6/SEZAU7/2018/QMIG)
-304.961,28		5.591,95
risorse aggiuntive regionali 2021		- risorse aggiuntive regionali 2021
2.071.398,31		4.727.472,03
1% monte salari medici e veterinari (art. 52, c.5 lett.b) CCNL 08/06/2000)		- 1% monte salari (art. 81, c.4 lett.a)
398.064,84		1.130.975,92
1% monte salari dirigenti sanitari e delle prof.san. (art. 52, c.5 lett.b) CCNL 08/06/2000)		- risorse ex art. 43 L. 449/1997 (art. 81, c.4 lett.b)
45.504,40		799,62
risorse incremento fondo ex art. 11, c.1 DL 35/2019 convertito in L. 60/2019 (tabella 26D monitoraggio tetto fondi)		- risorse incremento fondo 2021 ex art.11, c.1 DL 35/19 convertito in L. 60/19 (tabella 26D monitoraggio tetto fondi)
1.103.195,84		646.829,59
<b>totale</b>		<b>totale</b>
3.164.927		10.465,28
		9.224.612,35
<b>FONDO ART. 96 CCNL 19/12/2019</b>		
quota di risorse annualmente trasferita dal Fondo per la retribuzione di risultato, ai sensi dell'art. 95, comma 7, lett. e), CCNL 2019 (Fondo per la retribuzione di risultato) - DIRIGENTI MEDICI e VETERINARI		
304.961,28		
risorse derivanti dall'applicazione dell'art. 1 c. 435, L. 205/2017 attribuite ad ASUGI a seguito di riparto in sede regionale, previo confronto ai sensi dell'art. 6, c.1, lett. h) CCNL 2019 di cui al Documento di confronto regionale dd. 02/08/2021 approvato con DGR n. 1765 dd. 19/11/2021 (Decreto ASUGI n. 95 dd. 27/01/2022); Anno 2019 € 134.126,21 + Anno 2020 € 22.678,15 + Anno 2021 € 23.234,10 = totali € 180.038,46		
180.038,46		
risorse incremento fondo 2020 ex art.11, c.1 DL 35/19 convertito in L. 60/19 (tabella 26D monitoraggio tetto fondi)		
250.016,72		
<b>totale</b>		
735.016		

## 22. Oneri diversi di gestione

Tab. 71 – Dettaglio oneri diversi di gestione

CODICE MOD. CE	DETTAGLIO ONERI DIVERSI DI GESTIONE	Valore CE al 31/12/2021	Valore CE al 31/12/2020	Variazioni importo	Variazioni %
BA2510	Imposte e tasse (escluso IRAP e IRES)	1.368.940	1.198.904	170.036	14,18%
BA2520	Perdite su crediti				
BA2540	Indennità, rimborso spese e oneri sociali per gli Organi Direttivi e Collegio Sindacale	815.652	632.089	183.563	29,04%
BA2550	Altri oneri diversi di gestione	114.949	129.246	-14.297	-11,06%
	<b>TOTALE</b>	<b>2.299.541</b>	<b>1.960.239</b>	<b>339.302</b>	

Altre informazioni relative agli oneri diversi di gestione.

Informazione	Caso presente in azienda?	Se sì, illustrare
<b>OG01.</b> Sono state rilevate significative variazioni rispetto all'esercizio precedente?	NO	

## 23. Accantonamenti

Tab. 72 – Dettaglio accantonamenti

CODICE MOD. CE	DETTAGLIO ACCANTONAMENTI	Valore CE al 31/12/2021	Valore CE al 31/12/2020	Variazioni importo	Variazioni %
	<b>Accantonamenti per rischi:</b>				
BA2710	Accantonamenti per cause civili ed oneri processuali	783.258	3.646.292	- 2.863.034	-78,52%
BA2720	Accantonamenti per contenzioso personale dipendente	1.310.000	223.800	1.086.200	485,34%
BA2730	Accantonamenti per rischi connessi all'acquisto di prestazioni sanitarie da privato	3.210.084	225.335	2.984.749	
BA2740	Accantonamenti per copertura diretta dei rischi (autoassicurazione)			-	
BA2750	Altri accantonamenti per rischi	328.738	386.089	- 57.351	
<b>BA2760</b>	<b>Accantonamenti per premio di operosità (SUMAI)</b>	189.044	203.552	- 14.508	-7,13%
	<b>Accantonamenti per quote inutilizzate di contributi:</b>				
BA2771	Accantonamenti per quote inutilizzate contributi da Regione e Prov. Aut. per quota F.S. indistinto finalizzato	1.022.633	14.055.857	- 13.033.224	-92,72%
BA2780	Accantonamenti per quote inutilizzate contributi da Regione e Prov. Aut. per quota F.S. vincolato		3.517.975	- 3.517.975	-100,00%
BA2790	Accantonamenti per quote inutilizzate contributi da soggetti pubblici (extra fondo) vincolati	9.701.353	5.263.417	4.437.936	84,32%
BA2800	Accantonamenti per quote inutilizzate contributi da soggetti pubblici per ricerca				
BA2810	Accantonamenti per quote inutilizzate contributi vincolati da privati	7.433.569	1.028.489	6.405.080	622,77%
	<b>Altri accantonamenti:</b>				
BA2830	Accantonamenti per interessi di mora				
BA2840	Acc. Rinnovi convenzioni MMG/PLS/MCA	1.926.346	2.128.840	- 202.494	
BA2850	Acc. Rinnovi convenzioni Medici Sumai	115.373	180.184	- 64.811	
BA2860	Acc. Rinnovi contratt.: dirigenza medica	3.121.046	1.393.772	1.727.274	123,93%
BA2870	Acc. Rinnovi contratt.: dirigenza non medica	579.010	245.336	333.674	136,01%
BA2880	Acc. Rinnovi contratt.: comparto	9.344.372	1.211.035	8.133.337	
BA2884	Acc. Incentivi funzioni tecniche art. 113 D.lgs 50/2016	96.002	100.761	- 4.759	
BA2890	Altri accantonamenti	316.830	810.682	- 493.852	-60,92%
	<b>TOTALE</b>	<b>39.477.658</b>	<b>34.621.416</b>	<b>4.856.242</b>	<b>14,03%</b>

Si segnalano gli importi di € 1.022.633 e di € 9.701.353 registrati rispettivamente alle voci BA2771 e BA2790 di cui si è già data informativa al punto 17 “Contributi d’esercizio”.

Per l’accantonamento della voce BA2730 “rischi connessi all’acquisto di prestazioni sanitarie da privato”, si rimanda al punto 20 “Acquisti di servizi”.

Relativamente alla voce BA2810, si segnala l’importo di € 6.170.135 assegnato all’ASUGI a titolo di *payback* per ripiano acquisti diretti anno 2019 e interamente accantonato con destinazione la parziale copertura dei costi di rinnovi contrattuali CCNL dell’esercizio 2022.

Per il dettaglio degli accantonamenti per rinnovi contrattuali (voci BA2840-2850-2860-2870-2880) si rimanda al punto 12 “Fondi per rischi ed oneri”.

### AC01 –Altri accantonamenti

Informazione	Caso presente in azienda?	Se sì, illustrare
<b>AC01.</b> La voce “Altri accantonamenti” è stata movimentata? Se sì, a fronte di quali rischi?	SI	Vedere voce PBA260 “Altri fondi oneri e spese”, colonna “Accantonamenti dell’esercizio” della Tab. 36 “Consistenza e movimentazione per fondi rischi e oneri”.



## 24. Proventi e oneri finanziari

### OF01 – Proventi e oneri finanziari

Informazione	Caso presente in azienda?		Se sì, illustrare
<b>OF01.</b> Sono state rilevate significative variazioni rispetto all'esercizio precedente?	NO		
<b>OF02.</b> Nell'esercizio sono stati sostenuti oneri finanziari? Se sì, da quale operazione derivano?	NO		

## 25. Rettifiche di valore di attività finanziarie

### RF01 –Rettifiche di valore di attività finanziarie

Informazione	Caso presente in azienda?	Se sì, illustrare
<b>RF01.</b> Nell'esercizio sono state rilevate rettifiche di valore di attività finanziarie?	NO	

## 26. Proventi e oneri straordinari

### PS01 –Plusvalenze/Minusvalenze

Informazione	Caso presente in azienda?		Se sì, illustrare
<b>PS01.</b> Nell'esercizio sono state rilevate plusvalenze/minusvalenze?		SI	Le minusvalenze pari ad € 59.267, sono state integralmente sterilizzate mediante utilizzo delle specifiche riserve di patrimonio netto, in quanto derivanti da alienazioni o dismissioni di cespiti acquistati con contributi in conto capitale. Le plusvalenze ammontano ad € 1.201.

### PS02 –Sopravvenienze attive

*Di seguito si riporta la tabella di dettaglio delle sopravvenienze attive.*

CODICE MOD. CE	SOPRAVVENIENZE ATTIVE	Valore CE al 31/12/21
EA0051	Sopravvenienze attive per quote F.S. vincolato	11.903.185
	<i>L. 178/20, art. 1, c. 413 Finanziamento aggiuntivo Covid personale SSR per emergenza</i>	250.910
	<i>D.L. 41/21, art. 24 Finanziamento Covid a copertura beni e servizi</i>	10.948.729
	<i>DL 104/20, art. 29 rimodulazione risorse Piano Operativo recupero liste d'attesa come da DGR 1891/21</i>	703.546
EA0060	Sopravvenienze attive verso az. SSR	18.386
	<i>ASUFC: consulenze sanitarie</i>	2.495
	<i>Burlo: consulenze sanitarie</i>	150
	<i>ASUFC: rimborsi riferiti allo scorporo ex AAS2</i>	5.755
	<i>ASFO: personale comandato</i>	546
	<i>ASFO: consulenze amministrative</i>	7.360
	<i>ARCS: compensi commissioni e/o tutoraggi</i>	1.366
	<i>Burlo: tamponi Covid</i>	714
EA0080	Sopravvenienze attive v/terzi relative alla mobilità extraregionale	57.136
	<i>Rimborso farmaci innovativi</i>	56.721
	<i>Rimborso AFIR</i>	415
EA0090	Sopr. att. relative al personale dipendente	36.742
EA0100	Sopr. att. Relative alle convenzioni con medici di base	22.203
	<i>Recuperi quote AIR</i>	6.733
	<i>Recuperi da voci ACN</i>	13.370
	<i>Recuperi DL 23/20</i>	169
	<i>Altro</i>	1.931
EA0110	Sopr. att. Relative alle convenzioni per la specialistica	27.595
EA0120	Sopr. att. relative alle prestazioni delle strutture private accreditate	122.377
	<i>Storno parziale ricoveri Covid 2020</i>	117.795
	<i>Altro</i>	4.582
EA0130	Sopr. att. relative all'acquisto di beni e servizi	1.836.490
	<i>Conguagli utenze varie</i>	219.757
	<i>Conguagli servizio gestione calore</i>	1.378.241
	<i>Definizione partite con ditte farmaceutiche e altri beni sanitari</i>	181.445
	<i>Conguagli farmaceutica convenzionata</i>	313

	<i>Assistenza protesica indiretta</i>	565
	<i>Definizione poste residenze protette e altre strutture sanitarie</i>	53.884
	<i>Altro</i>	2.285
EA0140	Altre sopravvenienze attive	14.526.437
	D.L. 41/21, art. 24 Ripiani spesa farmaceutica 2018 a copertura beni e servizi Covid	13.762.866
	<i>Prestazioni sanitarie</i>	2.504
	<i>Riparti fallimentari</i>	45.312
	<i>Proventi patrimoniali</i>	13.286
	<i>Incasso crediti iscritti a ruolo</i>	166.729
	<i>Incassi/regolazioni ticket anni precedenti</i>	83.611
	<i>Recupero rette RSA e oneri residenzialità e prestazioni infermieristiche</i>	23.431
	<i>Prestazioni del Dipartimento di Prevenzione</i>	24.362
	<i>Ristori attività finanziate da progetti finalizzati</i>	146.495
	<i>Rimborsi assicurativi/risarcimenti danni</i>	157.249
	<i>Convenzione medico competente</i>	1.092
	<i>Rideterminazione canoni concessione</i>	71.648
	<i>Ristoro spese espletamento gara affidamento concessione di servizi</i>	20.066
	<i>Altro</i>	7.786
EA0050	<b>TOTALE SOPRAVVENIENZE ATTIVE</b>	<b>28.550.551</b>

### PS03 –Insussistenze attive

Di seguito si riporta la tabella di dettaglio delle insussistenze attive.

CODICE MOD. CE	INSUSSISTENZE ATTIVE	Valore CE al 31/12/21
EA0160	Insussistenze attive v/Aziende sanitarie pubbliche della Regione	0
EA0180	Insussistenze attive v/terzi relative alla mobilità extraregionale	119.199
	<i>Accantonamento residui manicomiali</i>	108.609
	<i>Altro</i>	10.590
EA0190	Insussistenze attive relative al personale dipendente	4.985.329
	<i>Allineamento residuo fondi CCNL 2020</i>	1.556.191
	<i>Allineamento oneri residuo fondi CCNL 2020</i>	365.899
	<i>Allineamento residuo fondi CCNL 2018-2019</i>	2.439.936
	<i>Allineamento oneri residuo fondi CCNL 2018-2019</i>	505.717
	<i>Altro</i>	117.586
EA0200	Insussistenze attive relative alle convenzioni con medici di base	1.392.874
	<i>Accantonamento MMG cessati 2011 eccedente rispetto 2010 (L. 122/10)</i>	30.860
	<i>Accantonamento PLS cessati 2011 eccedente rispetto 2010 (L. 122/10)</i>	18.565
	<i>Accantonamento MMG cessati 2012 eccedente rispetto 2010 (L. 122/10)</i>	72.979
	<i>Accantonamento PLS cessati 2012 eccedente rispetto 2010 (L. 122/10)</i>	47.939
	<i>Utilizzo a copertura costi AIR pregressi</i>	165.137
	<i>Accantonamenti varie annualità pregresse</i>	1.057.394
EA0210	Insussistenze attive relative alle convenzioni per la specialistica	5.638
EA0220	Insussistenze attive v/terzi relative all'acquisto prestaz. sanitarie da operatori accreditati	1.907
EA0230	Insussistenze attive relative all'acquisto di beni e servizi	872.356
	<i>Insussistenza accantonamento f.do oneri per utenze</i>	200.000
	<i>Insussistenza accantonamento f.do oneri per assistenza protesica</i>	50.000
	<i>Insussistenza acc.to f.do oneri per prestazioni sanitarie 2019</i>	34.813
	<i>Insussistenza debito v/fornitore vertenza ante Stato Patrimoniale d'apertura</i>	293.206
	<i>Insussistenza a seguito sentenza</i>	3.813
	<i>Economia su saldo contributi ad associazioni</i>	3.700
	<i>Insussistenza debito per oneri sanitari</i>	142.760
	<i>Altro</i>	144.064
EA0240	Altre insussistenze attive	4.355.440
	<i>Diminuzione/cessazione rischi accantonati al Fondo rischi per cause civili ed oneri processuali</i>	1.971.134
	<i>Diminuzione/cessazione rischi accantonati al Fondo rischi per contenzioso personale dipendente</i>	135.264

	<i>Allineamento depositi cauzionali</i>	102.079
	<i>Rideterminazione debito v/Regione per residui AIR 2016-2018</i>	448.693
	<i>Sgravio Agenzia delle entrate</i>	30.919
	<i>Allineamento fondo svalutazione crediti</i>	359.768
	<i>Insussistenza accantonamento 2005 altri oneri personale convenzionato</i>	222.683
	<i>Provincia di Trieste- accordo bonario comprensorio immobiliare ex OPP San Giovanni</i>	670.020
	<i>Rimodulazione canoni attivi concessioni bar/distributori automatici causa Covid</i>	46.661
	<i>Economia su accantonamento al Fondo oneri per spese legali</i>	41.418
	<i>Economia su accantonamento al Fondo oneri per locazioni/spese condominiali</i>	7.111
	<i>Economia su accantonamento al Fondo oneri per congruagli assicurativi</i>	14.857
	<i>Economia su accantonamento al Fondo oneri per spese formazione</i>	14.761
	<i>Economia su accantonamento al Fondo oneri per oneri sanitari strutture residenziali</i>	52.155
	<i>Economia su accantonamento al Fondo oneri per rimborsi ad assistiti</i>	3.196
	<i>Insussistenza v/INAIL</i>	50.000
	<i>Insussistenza contributi ad associazioni</i>	3.328
	<i>Insussistenza debiti cervo personale esterno</i>	54.371
	<i>Insussistenza accantonamenti collegati a progetti finalizzati - compensa insussistenza passiva</i>	30.000
	<i>Economia su accantonamento rimborso costi straordinari appalto mensa dovuti ad emergenza epidemiologica Covid</i>	81.384
	<i>Altro</i>	15.638
<b>EA0150</b>	<b>TOTALE INSUSSISTENZE ATTIVE</b>	<b>11.732.743</b>

#### PS04 –Sopravvenienze passive

*Di seguito si riporta la tabella di dettaglio delle sopravvenienze passive.*

<b>CODICE MOD. CE</b>	<b>SOPRAVVENIENZE PASSIVE</b>	<b>Valore CE al 31/12/21</b>
EA0330	Sopravvenienze passive v/Aziende sanitarie pubbliche relative alla mobilità intraregionale	22.174
	<i>Rimborso spese sanitarie paziente ospite presso Comunità</i>	22.174
EA0340	Sopravvenienze passive verso az. SSR	109.407
	<i>ASUFC: personale in utilizzo</i>	108.975
	<i>Altro</i>	432
EA0360	Sopravvenienze passive relative alla mobilità extraregionale	169.300
	<i>Rimborso farmaci innovativi anni precedenti</i>	156.680
	<i>Prestazioni ambulatoriali</i>	9.989
	<i>Prestazioni di laboratorio</i>	1.254
	<i>Assistenza AFIR</i>	1.377
EA0380	Sopravvenienze passive relative al personale dipendente - dirigente medica	545.256
	<i>Incremento fondi trattamento accessorio medici arretrati 2019 e 2020 (finanziamento sovraziendale)</i>	343.907
	<i>Incremento fondi trattamento accessorio medici arretrati 2019 e 2020 oneri (finanziamento sovraziendale)</i>	87.848
	<i>Incremento fondi trattamento accessorio medici arretrati 2019 e 2020 IRAP (finanziamento sovraziendale)</i>	29.232
	<i>Risorse statali Covid L. 178/20, art. 1, c. 413</i>	39.609
	<i>Altro</i>	44.660
EA0390	Sopravvenienze passive relative al personale dipendente - dirigente non medica	15.043
	<i>Incremento fondi trattamento accessorio medici arretrati 2019 e 2020 (finanziamento sovraziendale)</i>	8.994
	<i>Incremento fondi trattamento accessorio medici arretrati 2019 e 2020 oneri (finanziamento sovraziendale)</i>	2.400
	<i>Incremento fondi trattamento accessorio medici arretrati 2019 e 2020 IRAP (finanziamento sovraziendale)</i>	765
	<i>Altro</i>	2.884
EA0400	Sopravvenienze passive relative al personale dipendente - comparto	255.329
	<i>Risorse statali Covid L. 178/20, art. 1, c. 413</i>	211.301
	<i>Altro</i>	44.028
EA0410	Sopravvenienze passive relative alle convenzioni con medici di base	2.796.168
	<i>MMG AIR arretrati</i>	2.462.093
	<i>PLS AIR arretrati</i>	31.576

	<i>Incremento fondo ponderazione MMG 2020</i>	69.542
	<i>Incremento fondo ponderazione PLS 2020</i>	15.860
	<i>Incremento fondo specifici programmi 2020</i>	62.656
	<i>Integrazione fondo qualità MMG 2020</i>	5.770
	<i>Altro</i>	148.671
EA0420	Sopravvenienze passive relative alle convenzioni per la specialistica	37.672
	<i>Integrazione fondo ponderazione 2020</i>	8.431
	<i>Altro</i>	29.241
EA0430	Sopravvenienze passive v/terzi relative all'acquisto prestaz. sanitarie da operatori accreditati	15.381
	<i>Prestazioni 2020 strutture private accreditate afferenti a ASUFC a favore di assistiti di ASUGI - integrazione</i>	15.352
	<i>Altro</i>	29
EA0440	Sopravvenienze passive relative all'acquisto di beni e servizi	362.631
	<i>Attività extra canone Covid 2020 global service tecnico</i>	39.073
	<i>Rimborso oneri assistenza infermieristica e abbattimento rette residenze per anziani</i>	82.664
	<i>Canone assistenza vectore dal 01/08/18 al 31/12/21</i>	11.218
	<i>Servizio mensa</i>	12.726
	<i>Fatture ditte farmaceutiche e altri prodotti sanitari</i>	22.060
	<i>Global Service economale - intervento manutentivo nell'ambito dell'emergenza Covid</i>	141.056
	<i>Rimborso spese attività cooperative sociali c/o DSM</i>	5.220
	<i>Rimborso spese attività associazioni c/o DDD</i>	22.200
	<i>Altro</i>	26.414
EA0450	Altre sopravvenienze passive	185.523
	<i>Oneri sanitari anni 2016-2020</i>	156.326
	<i>Restituzione quota non rendicontata contributi FAP 2020</i>	17.239
	<i>Parziale restituzione contributo regionale finalizzato</i>	7.904
	<i>Imputazione a riserva di patrimonio netto delle plusvalenze 2020</i>	3.544
	<i>Altro</i>	510
<b>EA0310</b>	<b>TOTALE SOPRAVVENIENZE PASSIVE</b>	<b>4.513.884</b>

## PS05 –Insussistenze passive

Di seguito si riporta la tabella di dettaglio delle insussistenze passive.

CODICE MOD. CE	INSUSSISTENZE PASSIVE	Valore CE al 31/12/21
EA0470	Insussistenze passive verso az. SSR	0
EA0490	Insussistenze passive v/terzi relative alla mobilità extraregionale	0
EA0500	Insussistenze passive v/terzi relative al personale	0
EA0510	Insussistenze passive v/terzi relative alle convenzioni con medici di base	0
EA0520	Insussistenze passive v/terzi relative alle convenzioni per la specialistica	0
EA0530	Insussistenze passive v/terzi relative all'acquisto prestaz. sanitarie da operatori accreditati	0
EA0540	Insussistenze passive v/terzi relative all'acquisto di beni e servizi	0
EA0550	Altre insussistenze passive	74.922
	<i>Rideterminazione contributi progetti regionale</i>	34.102
	<i>Rideterminazione rette RSA</i>	39.571
	<i>Altro</i>	1.249
<b>EA0460</b>	<b>TOTALE INSUSSISTENZE PASSIVE</b>	<b>74.922</b>

## Altre informazioni

Informazione	Caso presente in azienda?	Se sì, illustrare
<b>PS06.</b> Esistono altre informazioni che si ritiene necessario fornire per soddisfare la regola generale secondo cui “Se le informazioni richieste da specifiche disposizioni di	SI	Si segnalano gli importi di € 11.903.185 e € 13.762.866 registrati rispettivamente alle voci EA0051 “sopravvenienze attive

legge non sono sufficienti a dare una rappresentazione veritiera e corretta, si devono fornire le informazioni complementari necessarie allo scopo” (art 2423 cc)?			per quote F.S. vincolate” e EA0140 “altre sopravvenienze attive” e relativi a finanziamenti statali e regionali Covid assegnati nell’esercizio in esame.
--	--	--	--

## **RENDICONTO SIOPE**

In ottemperanza al disposto dell'art. 77-quater, comma 11, del Decreto legge 25.06.2008, n. 112, convertito, con modificazioni, dalla Legge 06.08.2008, n. 133, si allegano i prospetti dei dati relativi alla codifica SIOPE. I totali dei dati riportati in tali prospetti (colonna importo a tutto il periodo) sono conformi alle scritture contabili dell'esercizio 2021 relative all'apertura del conto di tesoreria, ai pagamenti ed alle riscossioni effettuate ed al saldo di chiusura dell'esercizio 2021 del conto stesso.

Non è stata allegata la tabella relativa alle disponibilità liquide in quanto non disponibile sul sito ministeriale.



<b>Ente Codice</b>	032610520000000
<b>Ente Descrizione</b>	AZIENDA SANITARIA UNIVERSITARIA GIULIANO ISONTINA
<b>Categoria</b>	Strutture sanitarie
<b>Sotto Categoria</b>	ASL
<b>Periodo</b>	ANNUALE 2021
<b>Prospetto</b>	INCASSI
<b>Tipo Report</b>	Semplice
<b>Data ultimo aggiornamento</b>	05-mag-2022
<b>Data stampa</b>	09-mag-2022
<b>Importi in EURO</b>	

**Importo nel periodo**    **Importo a tutto il periodo**

<b>ENTRATE DERIVANTI DALLA PRESTAZIONE DI SERVIZI</b>		<b>20.990.715,04</b>	<b>20.990.715,04</b>
1100	Compartecipazione alla spesa per prestazioni sanitarie (ticket)	7.925.452,89	7.925.452,89
1200	Entrate da Regione e Province autonome per prestazioni sanitarie e sociosanitarie a rilevanza sanitaria	182.612,63	182.612,63
1301	Entrate da aziende sanitarie della Regione/Provincia autonoma per prestazioni sanitarie e sociosanitarie a rilevanza sanitaria	1.011.106,94	1.011.106,94
1400	Entrate per prestazioni sanitarie e sociosanitarie a rilevanza sanitaria ad altre Amministrazioni pubbliche	1.202.725,86	1.202.725,86
1500	Entrate per prestazioni sanitarie erogate a soggetti privati	3.936.488,39	3.936.488,39
1600	Entrate per prestazioni sanitarie erogate in regime di intramoenia	5.867.627,32	5.867.627,32
1700	Entrate per prestazioni non sanitarie	102.511,78	102.511,78
1800	Entrate per prestazioni di servizi derivanti da sopravvenienze attive	762.189,23	762.189,23
<b>CONTRIBUTI E TRASFERIMENTI CORRENTI</b>		<b>788.877.726,37</b>	<b>788.877.726,37</b>
2102	Contributi e trasferimenti correnti da Regione e Prov. Autonoma per quota fondo sanitario regionale indistinto	766.474.400,76	766.474.400,76
2103	Contributi e trasferimenti correnti da Regione e Prov. Autonoma per quota fondo sanitario regionale vincolato	21.615.266,31	21.615.266,31
2105	Altri contributi e trasferimenti correnti da Regione e Prov. Autonoma	146.094,81	146.094,81
2108	Contributi e trasferimenti correnti da comuni	199.652,98	199.652,98
2121	Contributi e trasferimenti correnti da Universita'	293.330,76	293.330,76
2201	Contributi e trasferimenti correnti da Imprese	123.000,00	123.000,00
2204	Donazioni da famiglie	25.980,75	25.980,75
<b>ALTRE ENTRATE CORRENTI</b>		<b>7.511.054,04</b>	<b>7.511.054,04</b>
3101	Rimborsi assicurativi	1.569.297,40	1.569.297,40
3102	Rimborsi spese per personale comandato	281.435,84	281.435,84
3103	Rimborsi per l'acquisto di beni per conto di altre strutture sanitarie	615,16	615,16
3105	Riscossioni IVA	270.276,43	270.276,43
3106	Altri concorsi, recuperi e rimborsi	5.033.257,59	5.033.257,59
3201	Fitti attivi	167.358,14	167.358,14
3202	Interessi attivi	0,39	0,39
3204	Altri proventi	188.813,09	188.813,09
<b>CONTRIBUTI E TRASFERIMENTI IN C/CAPITALE</b>		<b>14.813.782,42</b>	<b>14.813.782,42</b>
5103	Contributi e trasferimenti da Regione e Prov. Autonoma per finanziamenti di investimenti e fondo di dotazione	12.158.347,19	12.158.347,19
5199	Contributi e trasferimenti in c/capitale da altre Amministrazioni pubbliche	2.013.408,00	2.013.408,00
5201	Contributi e trasferimenti in c/capitale da Imprese	642.027,23	642.027,23
<b>OPERAZIONI FINANZIARIE</b>		<b>5.628.439,43</b>	<b>5.628.439,43</b>
6400	Depositi cauzionali	4.171,46	4.171,46
6500	Altre operazioni finanziarie	5.624.267,97	5.624.267,97
<b>INCASSI DA REGOLARIZZARE</b>		<b>0,00</b>	<b>0,00</b>
9999	Altri incassi da regolarizzare (riscossioni codificate dal cassiere)	0,00	0,00
<b>TOTALE INCASSI</b>		<b>837.821.717,30</b>	<b>837.821.717,30</b>

<b>Ente Codice</b>	032610520000000
<b>Ente Descrizione</b>	AZIENDA SANITARIA UNIVERSITARIA GIULIANO ISONTINA
<b>Categoria</b>	Strutture sanitarie
<b>Sotto Categoria</b>	ASL
<b>Periodo</b>	ANNUALE 2021
<b>Prospetto</b>	PAGAMENTI
<b>Tipo Report</b>	Semplice
<b>Data ultimo aggiornamento</b>	05-mag-2022
<b>Data stampa</b>	09-mag-2022
<b>Importi in EURO</b>	

**Importo nel periodo**    **Importo a tutto il periodo**

**PERSONALE**

		<b>329.739.914,06</b>	<b>329.739.914,06</b>
1103	Competenze a favore del personale a tempo indeterminato, al netto degli arretrati attribuiti	144.310.037,14	144.310.037,14
1105	Competenze a favore del personale a tempo determinato, al netto degli arretrati attribuiti	10.615.494,81	10.615.494,81
1203	Altre ritenute al personale per conto di terzi	4.975.245,86	4.975.245,86
1204	Ritenute previdenziali e assistenziali al personale a tempo indeterminato	41.776.350,07	41.776.350,07
1205	Ritenute erariali a carico del personale a tempo indeterminato	63.162.478,40	63.162.478,40
1304	Contributi obbligatori per il personale a tempo indeterminato	59.889.506,75	59.889.506,75
1306	Contributi obbligatori per il personale a tempo determinato	4.771.535,88	4.771.535,88
1503	Rimborsi spese per personale comandato	239.265,15	239.265,15

**ACQUISTO DI BENI**

		<b>139.090.289,78</b>	<b>139.090.289,78</b>
2101	Prodotti farmaceutici	3.273.794,82	3.273.794,82
2103	Prodotti dietetici	45.540,57	45.540,57
2104	Materiali per la profilassi (vaccini)	53,32	53,32
2110	Materiali e prodotti per uso veterinario	438,19	438,19
2111	Acquisto di beni sanitari da altre strutture sanitarie	95.702.214,56	95.702.214,56
2112	Dispositivi medici	34.235.948,27	34.235.948,27
2113	Prodotti chimici	33.066,66	33.066,66
2198	Altri acquisti di beni sanitari	883.283,46	883.283,46
2199	Acquisto di beni sanitari derivante da sopravvenienze	100.278,17	100.278,17
2201	Prodotti alimentari	58.312,40	58.312,40
2202	Materiali di guardaroba, di pulizia e di convivenza in genere	372.436,72	372.436,72
2203	Combustibili, carburanti e lubrificanti	330.902,55	330.902,55
2204	Supporti informatici e cancelleria	461.545,82	461.545,82
2206	Acquisto di materiali per la manutenzione	1.042.445,02	1.042.445,02
2207	Acquisto di beni non sanitari da altre strutture sanitarie	2.438.573,95	2.438.573,95
2298	Altri beni non sanitari	111.455,30	111.455,30

**ACQUISTI DI SERVIZI**

		<b>312.485.079,10</b>	<b>312.485.079,10</b>
3103	Acquisti di servizi sanitari per medicina di base da soggetti convenzionali	24.776.662,62	24.776.662,62
3106	Acquisti di servizi sanitari per farmaceutica da privati	48.746.801,59	48.746.801,59
3107	Acquisti di servizi sanitari per assistenza specialistica ambulatoriale da strutture sanitarie pubbliche della Regione/Provincia autonoma di appartenenza	1.113.804,65	1.113.804,65
3108	Acquisti di servizi sanitari per assistenza specialistica ambulatoriale da altre Amministrazioni pubbliche	2.664.742,72	2.664.742,72
3109	Acquisti di servizi sanitari per assistenza specialistica ambulatoriale da privati	21.293.200,78	21.293.200,78
3112	Acquisti di servizi sanitari per assistenza riabilitativa da privati	2.360.528,60	2.360.528,60
3114	Acquisti di servizi sanitari per assistenza integrativa e protesica da altre Amministrazioni pubbliche	342,73	342,73
3115	Acquisti di servizi sanitari per assistenza integrativa e protesica da privati	14.933.583,53	14.933.583,53
3116	Acquisti di servizi sanitari per assistenza ospedaliera da strutture sanitarie pubbliche della Regione/Provincia autonoma di appartenenza	4.202,00	4.202,00
3117	Acquisti di servizi sanitari per assistenza ospedaliera da altre Amministrazioni pubbliche	14.473.064,00	14.473.064,00
3118	Acquisti di servizi sanitari per assistenza ospedaliera da privati	30.048.279,77	30.048.279,77
3120	Acquisti di prestazioni di psichiatria residenziale e semiresidenziale da altre Amministrazioni pubbliche	67.008,15	67.008,15
3121	Acquisti di prestazioni di psichiatria residenziale e semiresidenziale da privati	6.643.873,59	6.643.873,59
3123	Acquisti di prestazioni di distribuzione farmaci file F da altre Amministrazioni pubbliche	312.247,06	312.247,06
3124	Acquisti di prestazioni di distribuzione farmaci file F da privati	2.485.273,57	2.485.273,57
3127	Acquisti di prestazioni termali in convenzione da privati	662.566,50	662.566,50
3130	Acquisti di prestazioni trasporto in emergenza e urgenza da privati	7.695.505,99	7.695.505,99

		Importo nel periodo	Importo a tutto il periodo
3131	Acquisti di prestazioni socio sanitarie a rilevanza sanitaria da strutture sanitarie pubbliche della Regione/Provincia autonoma di appartenenza	4.719,00	4.719,00
3132	Acquisti di prestazioni socio sanitarie a rilevanza sanitaria da altre Amministrazioni pubbliche	13.216.422,50	13.216.422,50
3133	Acquisti di prestazioni socio sanitarie a rilevanza sanitaria da privati	26.391.676,82	26.391.676,82
3134	Consulenze, collaborazioni, interinale e altre prestazioni di lavoro sanitarie e sociosanitarie da strutture sanitarie pubbliche della Regione/Provincia autonoma di appartenenza	111.091,26	111.091,26
3135	Consulenze, collaborazioni, interinale e altre prestazioni di lavoro sanitarie e sociosanitarie da altre Amministrazioni pubbliche	1.749,86	1.749,86
3136	Consulenze, collaborazioni, interinale e altre prestazioni di lavoro sanitarie e sociosanitarie da privati	8.686.713,18	8.686.713,18
3150	Ritenute erariali sui compensi ai medici di base in convenzione	2.691.339,11	2.691.339,11
3151	Contributi previdenziali e assistenziali sui compensi ai medici di base in convenzione	3.701.775,37	3.701.775,37
3154	Contributi previdenziali e assistenziali sui compensi ai medici specialisti ambulatoriali	543.173,66	543.173,66
3198	Altri acquisti di servizi e prestazioni sanitarie da altri soggetti	3.944.936,32	3.944.936,32
3201	Consulenze, collaborazioni, interinale e altre prestazioni di lavoro non sanitarie da strutture sanitarie pubbliche della Regione/Provincia autonoma di appartenenza	1.452.242,00	1.452.242,00
3202	Consulenze, collaborazioni, interinale e altre prestazioni di lavoro non sanitarie da altre Amministrazioni pubbliche	7.000,00	7.000,00
3203	Consulenze, collaborazioni, interinale e altre prestazioni di lavoro non sanitarie da privati	3.843.828,83	3.843.828,83
3204	Servizi ausiliari e spese di pulizia	13.743.839,39	13.743.839,39
3206	Mensa per degenti	7.529.616,80	7.529.616,80
3207	Riscaldamento	8.111.839,28	8.111.839,28
3208	Utenze e canoni per telefonia e reti di trasmissione	377.062,69	377.062,69
3209	Utenze e canoni per energia elettrica	6.408.178,39	6.408.178,39
3210	Utenze e canoni per altri servizi	1.414.837,49	1.414.837,49
3211	Assicurazioni	1.582.350,47	1.582.350,47
3212	Assistenza informatica e manutenzione software	554.535,39	554.535,39
3213	Corsi di formazione externalizzata	375.936,89	375.936,89
3214	Manutenzione ordinaria e riparazioni di immobili e loro pertinenze	928.062,53	928.062,53
3217	Manutenzione ordinaria e riparazioni di automezzi	352.807,19	352.807,19
3218	Altre spese di manutenzione ordinaria e riparazioni	11.825.644,80	11.825.644,80
3219	Spese legali	1.548.472,93	1.548.472,93
3220	Smaltimento rifiuti	3.228.095,76	3.228.095,76
3221	Manutenzione e riparazione agli impianti e macchinari	66.119,01	66.119,01
3222	Manutenzione e riparazione ai mobili e arredi	100.757,59	100.757,59
3298	Acquisto di servizi non sanitari derivanti da sopravvenienze	106.021,72	106.021,72
3299	Altre spese per servizi non sanitari	11.352.545,02	11.352.545,02

**CONTRIBUTI E TRASFERIMENTI****8.207.281,18****8.207.281,18**

4101	Contributi e trasferimenti a Regione/Provincia autonoma	2.746.357,32	2.746.357,32
4107	Contributi e trasferimenti ad aziende sanitarie	6.792,50	6.792,50
4117	Contributi e trasferimenti a Università'	4.935.274,81	4.935.274,81
4201	Contributi e trasferimenti ad altre imprese	13.368,09	13.368,09
4202	Contributi e trasferimenti a famiglie	243.614,77	243.614,77
4203	Contributi e trasferimenti a istituzioni sociali private	261.873,69	261.873,69

**ALTRE SPESE CORRENTI****74.884.543,03****74.884.543,03**

5101	Concorsi, recuperi e rimborsi ad Amministrazioni Pubbliche	1.267.183,66	1.267.183,66
5102	Pagamenti IVA ai fornitori per IVA detraibile	78.696,68	78.696,68
5103	Altri concorsi, recuperi e rimborsi a soggetti privati	6.211.369,44	6.211.369,44
5201	Noleggi	3.008.808,58	3.008.808,58

**Importo nel periodo**    **Importo a tutto il periodo**

5202	Locazioni	517.760,14	517.760,14
5205	Licenze software	92.063,27	92.063,27
5306	Interessi passivi v/fornitori	9.227,62	9.227,62
5401	IRAP	22.852.118,75	22.852.118,75
5404	IVA	34.951.718,09	34.951.718,09
5499	Altri tributi	1.264.455,48	1.264.455,48
5502	Acquisti di beni e servizi con i fondi economali	79.969,09	79.969,09
5503	Indennita', rimborso spese ed oneri sociali per gli organi direttivi e Collegio sindacale	440.584,62	440.584,62
5504	Commissioni e Comitati	176.421,50	176.421,50
5506	Ritenute erariali su indennita' a organi istituzionali e altri compensi	15.157,71	15.157,71
5507	Contributi previdenziali e assistenziali su indennita' a organi istituzionali e altri compensi	86.812,26	86.812,26
5508	Premi di operosita' medici SUMAI	296.285,58	296.285,58
5598	Altri oneri della gestione corrente	73.833,07	73.833,07
5599	Altre spese correnti derivanti da sopravvenienze	3.462.077,49	3.462.077,49

**INVESTIMENTI FISSI****13.545.020,66****13.545.020,66**

6102	Fabbricati	6.112.764,98	6.112.764,98
6103	Impianti e macchinari	404.106,38	404.106,38
6104	Attrezzature sanitarie e scientifiche	5.382.944,36	5.382.944,36
6105	Mobili e arredi	631.569,03	631.569,03
6106	Automezzi	301.812,25	301.812,25
6199	Altri beni materiali	648.892,79	648.892,79
6200	Immobilizzazioni immateriali	62.930,87	62.930,87

**OPERAZIONI FINANZIARIE****1.410.245,20****1.410.245,20**

7400	Depositi cauzionali	13.758,66	13.758,66
7500	Altre operazioni finanziarie	1.179.386,61	1.179.386,61
7911	Ritenute previdenziali e assistenziali al personale	217.099,93	217.099,93

**PAGAMENTI DA REGOLARIZZARE****0,00****0,00**

9999	ALTRI PAGAMENTI DA REGOLARIZZARE (pagamenti codificati dal cassiere)	0,00	0,00
------	--	------	------

**TOTALE PAGAMENTI****879.362.373,01****879.362.373,01**

**TABELLE 1: MOBILITA' REGIONALE ED EXTRA REGIONALE STRUTTURE PUBBLICHE E PRIVATE E ALTRE PRESTAZIONI INFRAGRUPPO**

- 1.1. Mobilità regionale strutture pubbliche
- 1.2. Mobilità extraregionale strutture pubbliche e private
- 1.3. Mobilità internazionale

**Tabelle 1.1 MOBILITA' REGIONALE STRUTTURE PUBBLICHE**

- 1.1.1 Prestazioni in regime di ricovero 2021
- 1.1.2 Prestazioni ambulatoriali e diagnostiche 2021
- 1.1.3 Distribuzione diretta farmaci 2021
- 1.1.4 Prestazioni di laboratorio 2021



**Tabella 1.1.1: Prestazioni in regime di ricovero 2021**

AZIENDA EROGATRICE (VALORE TOTALE MOBILITA' RICOVERI)	AAS di residenza			Totale
	AZIENDA SANITARIA FRIULI OCCIDENTALE	AZIENDA SANITARIA UNIVERSITARIA FRIULI CENTRALE	AZIENDA SANITARIA UNIVERSITARIA GIULIANO ISONTINA	
AZIENDA SANITARIA FRIULI OCCIDENTALE		6.718.173,01	761.516,59	7.479.689,60
AZIENDA SANITARIA UNIVERSITARIA FRIULI CENTRALE	18.365.841,24		14.931.748,51	33.297.589,75
AZIENDA SANITARIA UNIVERSITARIA GIULIANO ISONTINA	3.247.559,83	12.332.810,58		15.580.370,41
I.R.C.C.S. BURLO GAROFOLO	1.691.411,52	2.938.308,28	13.988.916,44	18.618.636,24
I.R.C.C.S. CENTRO RIFERIMENTO ONCOLOGICO	9.277.538,08	2.819.369,64	1.476.728,51	13.573.636,23
<b>Totale regionale</b>	<b>32.582.350,67</b>	<b>24.808.661,51</b>	<b>31.158.910,05</b>	<b>88.549.922,23</b>

\*estrazione dati del 04/04/2022 da SSSR Portale Direzionale

RECUPERO MOBILITA' PER PRESTAZIONI EROGATE IN APPLICAZIONE FINANZIAMENTO DL. 104/2020	AAS di residenza			Totale
	AZIENDA SANITARIA FRIULI OCCIDENTALE	AZIENDA SANITARIA UNIVERSITARIA FRIULI CENTRALE	AZIENDA SANITARIA UNIVERSITARIA GIULIANO ISONTINA	
AZIENDA SANITARIA FRIULI OCCIDENTALE		747,13	84,69	831,82
AZIENDA SANITARIA UNIVERSITARIA FRIULI CENTRALE	31.178,75		25.348,87	56.527,62
AZIENDA SANITARIA UNIVERSITARIA GIULIANO ISONTINA	18.686,03	70.961,36		89.647,39
I.R.C.C.S. BURLO GAROFOLO	5.176,59	8.992,73	42.813,25	56.982,57
I.R.C.C.S. CENTRO RIFERIMENTO ONCOLOGICO	6.729,30	2.044,98	1.071,12	9.845,40
<b>Totale regionale</b>	<b>61.770,67</b>	<b>82.746,20</b>	<b>69.317,93</b>	<b>213.834,80</b>

AZIENDA EROGATRICE (VALORE MOBILITA' AL NETTO RECUPERO PER PRESTAZIONI EROGATE IN APPLICAZIONE DL 104/2020)	AAS di residenza			Totale
	AZIENDA SANITARIA FRIULI OCCIDENTALE	AZIENDA SANITARIA UNIVERSITARIA FRIULI CENTRALE	AZIENDA SANITARIA UNIVERSITARIA GIULIANO ISONTINA	
AZIENDA SANITARIA FRIULI OCCIDENTALE		6.717.425,88	761.431,90	7.478.857,78
AZIENDA SANITARIA UNIVERSITARIA FRIULI CENTRALE	18.334.662,49		14.906.399,64	33.241.062,13
AZIENDA SANITARIA UNIVERSITARIA GIULIANO ISONTINA	3.228.873,80	12.261.849,22	154.518.078,51	15.490.723,02
I.R.C.C.S. BURLO GAROFOLO	1.686.234,93	2.929.315,55	13.946.103,19	18.561.653,67
I.R.C.C.S. CENTRO RIFERIMENTO ONCOLOGICO	9.270.808,78	2.817.324,66	1.475.657,39	13.563.790,83
<b>Totale regionale</b>	<b>32.520.580,00</b>	<b>24.725.915,31</b>	<b>31.089.592,12</b>	<b>88.336.087,43</b>

Note:

I dati relativi ai valori erogati 2021 sono stati determinati stimando l'impatto sulla mobilità regionale delle prestazioni erogate dalle strutture pubbliche regionali in applicazione dell'istituto delle prestazioni aggiuntive di cui al DL104/2020 e seguenti, a cui è seguito specifico finanziamento.

Dal valore dei DRG erogati è stata detratta la quota riferita al costo del personale per le prestazioni erogate con ore aggiuntive specificatamente finanziate. Tale valore è stato determinato moltiplicando il costo standard orario del personale impiegato (€ 32,28 per la dirigenza medica e € 15,03 per il personale di comparto - costo orario standard senza oneri) per le ore attribuite alle attività di ricovero come da ultimo monitoraggio ministeriale riferito all'anno 2021. E' stato inoltre portato in detrazione il valore del personale specificatamente assunto.

Il riparto di tali valori sulle aziende di residenza dei pazienti è stato effettuato proporzionalmente ai valori di attrazione complessivi estratti per ciascuna azienda erogatrice.

**Tabella 1.1.2: Prestazioni ambulatoriali e diagnostiche 2021**

AZIENDA EROGATRICE (VALORE TOTALE MOBILITA' AMBULATORIALE)	AAS di residenza			Totale
	AZIENDA SANITARIA FRIULI OCCIDENTALE	AZIENDA SANITARIA UNIVERSITARIA FRIULI CENTRALE	AZIENDA SANITARIA UNIVERSITARIA GIULIANO ISONTINA	
AZIENDA SANITARIA FRIULI OCCIDENTALE		1.704.648,20	228.099,60	1.932.747,80
AZIENDA SANITARIA UNIVERSITARIA FRIULI CENTRALE	1.687.598,85		3.894.095,60	5.581.694,45
AZIENDA SANITARIA UNIVERSITARIA GIULIANO ISONTINA	172.575,00	1.920.363,40		2.092.938,40
I.R.C.C.S. BURLO GAROFOLO	558.343,70	976.619,50	5.342.432,60	6.877.395,80
I.R.C.C.S. CENTRO RIFERIMENTO ONCOLOGICO	17.627.592,80	3.168.188,50	1.872.120,60	22.667.901,90
<b>Totale regionale</b>	<b>20.046.110,35</b>	<b>7.769.819,60</b>	<b>11.336.748,40</b>	<b>39.152.678,35</b>

\*estrazione dati del 04/04/2022 da SISSR Portale Direzionale

RECUPERO MOBILITA' PER PRESTAZIONI EROGATE IN APPLICAZIONE FINANZIAMENTO DL. 104/2020	AAS di residenza			Totale
	AZIENDA SANITARIA FRIULI OCCIDENTALE	AZIENDA SANITARIA UNIVERSITARIA FRIULI CENTRALE	AZIENDA SANITARIA UNIVERSITARIA GIULIANO ISONTINA	
AZIENDA SANITARIA FRIULI OCCIDENTALE		1.137,80	152,25	1.290,05
AZIENDA SANITARIA UNIVERSITARIA FRIULI CENTRALE	1.793,88		4.139,33	5.933,21
AZIENDA SANITARIA UNIVERSITARIA GIULIANO ISONTINA	712,90	7.932,98		8.645,88
I.R.C.C.S. BURLO GAROFOLO	694,64	1.215,02	6.646,54	8.556,20
I.R.C.C.S. CENTRO RIFERIMENTO ONCOLOGICO	30.286,53	5.443,37	3.216,55	38.946,45
<b>Totale regionale</b>	<b>33.487,95</b>	<b>15.729,17</b>	<b>14.154,67</b>	<b>63.371,79</b>

TABELLA PER BILANCIO	AAS di residenza			Totale
	AZIENDA SANITARIA FRIULI OCCIDENTALE	AZIENDA SANITARIA UNIVERSITARIA FRIULI CENTRALE	AZIENDA SANITARIA UNIVERSITARIA GIULIANO ISONTINA	
AZIENDA SANITARIA FRIULI OCCIDENTALE		1.703.510,40	227.947,35	1.931.457,75
AZIENDA SANITARIA UNIVERSITARIA FRIULI CENTRALE	1.685.804,97		3.889.956,27	5.575.761,24
AZIENDA SANITARIA UNIVERSITARIA GIULIANO ISONTINA	171.862,10	1.912.430,42		2.084.292,52
I.R.C.C.S. BURLO GAROFOLO	557.649,06	975.404,48	5.335.786,06	6.868.839,60
I.R.C.C.S. CENTRO RIFERIMENTO ONCOLOGICO	17.597.306,27	3.162.745,13	1.868.904,05	22.628.955,45
<b>Totale regionale</b>	<b>20.012.622,40</b>	<b>7.754.090,43</b>	<b>11.322.593,73</b>	<b>39.089.306,56</b>

Note:

I dati relativi ai valori erogati 2021 sono stati determinati stimando l'impatto sulla mobilità regionale delle prestazioni erogate dalle strutture pubbliche regionali in applicazione dell'istituto delle prestazioni aggiuntive di cui al DL104/2020 e seguenti, a cui è seguito specifico finanziamento.

Dal valore ambulatoriale erogato è stata detratta la quota riferita al costo del personale per le prestazioni erogate con ore aggiuntive specificatamente finanziate. Tale valore è stato determinato moltiplicando il costo standard orario del personale impiegato (€ 32,28 per la dirigenza medica e € 15,03 per il personale di comparto - costo orario standard senza oneri) per le ore attribuite alle attività ambulatoriali come da ultimo monitoraggio ministeriale riferito all'anno 2021.

Il riparto di tale valore sulle aziende di residenza dei pazienti è stato effettuato proporzionalmente ai valori di attrazione complessivi estratti per ciascuna azienda erogatrice.

**Tabella 1.1.3: Distribuzione diretta farmaci 2021**

Ente erogante	Ente di residenza			TOTALE
	AZIENDA SANITARIA FRIULI OCCIDENTALE	AZIENDA SANITARIA UNIVERSITARIA FRIULI CENTRALE	AZIENDA SANITARIA UNIVERSITARIA GIULIANO ISONTINA	
060205 - ASU Friuli Occidentale		190.553	56.977	247.530
060206 - ASU Friuli Centrale	1.721.048		2.175.903	3.896.951
060207 - ASU Giuliano Isontina	188.257	757.555		945.812
060901 - I.R.C.C.S. Burlo Garofolo	28.720	104.576	361.873	495.169
060902 - I.R.C.C.S. Centro riferimento Oncologico	10.352.563	1.386.905	998.057	12.737.525
<b>Totale</b>	<b>12.290.588</b>	<b>2.439.589</b>	<b>3.592.810</b>	<b>18.322.987</b>

\*Dati trasmessi da DCS - Servizio pianificazione, controllo, economia sanitaria e assistenza farmaceutica

#### Tabella 1.1.4: Prestazioni di laboratorio 2021

#### Compensazione mobilità 2021 per attività di laboratorio centralizzata tra ASFO e CRO

<b>Azienda di accettazione</b>	<b>azienda di esecuzione</b>	<b>Importo</b>	<b>55%</b>
CENTRO DI RIFERIMENTO ONCOLOGICO	Azienda sanitaria Friuli Occidentale	831.869,40	457.528,17
Azienda sanitaria Friuli Occidentale	CENTRO DI RIFERIMENTO ONCOLOGICO	74.615,22	41.038,37
<b>Totale</b>	<b>0,00</b>	<b>906.484,62</b>	<b>498.566,54</b>

**Tabelle 1.2: MOBILITA' EXTRAREGIONALE**

1.2.1 Mobilità interregionale 2021 ASU GIULIANO ISONTINA

1.2.2 Mobilità interregionale 2021 ASU FRIULI CENTRALE

1.2.3 Mobilità interregionale 2021 AS FRIULI OCCIDENTALE

1.2.4 Mobilità interregionale 2021 IRCCS BURLO GAROFOLO

1.2.5 Mobilità interregionale 2021 IRCCS CENTRO DI RIFERIMENTO ONCOLOGICO DI AVIANO

Tabella 1.2.1: Mobilità interregionale 2021 ASU GIULIANO ISONTINA

*Attrazione interregionale 2021*

Azienda		A.S.U GIULIANO ISONTINA			
Voce iscrizione		Acconto 2021	Saldo 2019	IV rata mobilità 2014	TOTALE
AA0460	Ricoveri	4.025.086,00	340.492,00	107.087,00	4.472.665,00
AA0470	Specialistica ambul.	724.862,00	121.703,00	- 30.000,00	816.565,00
AA0500	Medicina	116.046,00	- 5.457,00	10.327,00	120.916,00
AA0510	Farmaceutica	307.154,00	- 56.845,00	- 4.007,00	246.302,00
AA0520	Termale	22.341,00	- 5.575,00	- 582,00	16.184,00
AA0490	Somministrazione farmaci	497.946,00	- 80.739,00	49.669,00	466.876,00
AA0530	Elisoccorso	-	-	-	-
<b>TOTALE FLUSSI STANDARD</b>		<b>5.693.435,00</b>	<b>313.579,00</b>	<b>132.494,00</b>	<b>6.139.508,00</b>
AA0550	Emocomponenti labili				-
AA0550	Plasmaderivazione		- 9.612,00	-	9.612,00
AA0561	Disabili cronici				-
<b>TOTALE</b>		<b>5.693.435,00</b>	<b>303.967,00</b>	<b>132.494,00</b>	<b>6.129.896,00</b>

*Fuga interregionale 2021*

Azienda		A.S.U GIULIANO ISONTINA				
Voce iscrizione		Acconto 2021	Saldo 2019	IV rata mobilità 2014	Accordo Conferenza Regioni 29/9/2016 su conguaglio 2014 - abbattimento 50% saldo ricoveri privati 2014 vs 2013 rateizzato in 4 anni - Quarta rata anno 2021	TOTALE
BA0830	Ricoveri	15.036.313,00	2.543.350,00	- 288.532,00	- 18.703,00	17.272.428,00
BA0560	Specialistica ambul.	2.957.034,00	571.166,00	237.500,00		3.765.700,00
BA0480	Medicina	123.247,00	- 1.864,00	2.121,00		123.504,00
BA0520	Farmaceutica	271.264,00	19.609,00	- 4.100,00		286.773,00
BA1060	Termale	234.199,00	- 37.067,00	- 1.478,00		195.654,00
BA0990	Somministrazione farmaci	1.288.295,00	98.392,00	79.387,00		1.466.074,00
BA1120	Trasporti	259.330,00	- 10.688,00	8.696,00		257.338,00
<b>TOTALE FLUSSI STANDARD</b>		<b>20.169.682,00</b>	<b>3.182.898,00</b>	<b>33.594,00</b>	<b>- 18.703,00</b>	<b>23.367.471,00</b>
BA0560	IBMDR Galliera	364.198,00	- 65.480,00			298.718,00
BA0560	Nuovi donatori	10.790,00	5.276,00			16.066,00
BA0090	Emocomponenti labili					-
BA1161	Disabili cronici		83.669,00			83.669,00
<b>TOTALE</b>		<b>20.544.670,00</b>	<b>3.206.363,00</b>	<b>33.594,00</b>	<b>- 18.703,00</b>	<b>23.765.924,00</b>

Azienda		A.S.U GIULIANO ISONTINA			TOTALE PRIVATI
Voce iscrizione		Acconto 2021	Saldo 2019	IV rata mobilità 2014	
AA0620	Ricoveri attrazione - Privati regionali	1.756.123,00	323.886,00	- 205.396,00	1.874.613,00
AA0630	Ambulatoriale attrazione - Privati regionali	344.332,00	330.473,00	- 14.661,00	660.144,00
<b>TOTALE</b>		<b>2.100.455,00</b>	<b>654.359,00</b>	<b>- 220.057,00</b>	<b>2.534.757,00</b>

Attrazione interregionale 2021	8.664.653,00
Fuga interregionale 2021	<u>- 23.765.924,24</u>
<b>Saldo mobilità 2021</b>	<b>- 15.101.271,24</b>

## **Tabelle 1.3: MOBILITA' INTERNAZIONALE**

### 1.3.1 Riepilogo Mobilità Internazionale 2021



**Tabella 1.3.1: Riparto mobilità internazionale da FSN2021**

Modalità di riparto: crediti e debiti forniti dal Ministero su base data / anno erogazione delle prestazioni

Aziende	Saldo 2013/2017						
	crediti FSN 2021	crediti rip. 2018 e 2019	Saldo	debiti FSN 2021	debiti rip. 2018 e 2019	Saldo	Totale
							Decreto 3486/2021
							AA0600
A.S.U GIULIANO ISONTINA	6.038.223,00	5.876.377,00	<b>161.846,00</b>	5.789.193	5.672.143	<b>117.050</b>	44.796
A.S.U FRIULI CENTRALE	16.545.772,00	16.102.286,00	<b>443.486,00</b>	6.706.628	6.571.028	<b>135.600</b>	307.886
A.S. FRIULI OCCIDENTALE	7.417.240,00	7.218.431,00	<b>198.809,00</b>	2.917.680	2.858.689	<b>58.991</b>	139.818
IRCCS - ISTITUTO PER INFANZIA BURLO-GAROF	252.627,00	245.856,00	<b>6.771,00</b>			-	6.771
CENTRO RIFERIMENTO ONCOLOGICO - AVIANO	717.730,00	698.493,00	<b>19.237,00</b>			-	19.237
	<b>30.971.592,00</b>	<b>30.141.443,00</b>	<b>830.149,00</b>	<b>15.413.501</b>	<b>15.101.860</b>	<b>311.641</b>	<b>518.508</b>

Aziende	Acconto 2021 su anno 2017		
	crediti	debiti	Saldo
			Decreto 3488/2021
			AA0600
A.S.U GIULIANO ISONTINA	1.136.082,00	1.127.027,00	9.055,00
A.S.U FRIULI CENTRALE	3.113.061,00	1.305.631,00	1.807.430,00
A.S. FRIULI OCCIDENTALE	1.395.542,00	568.008,00	827.534,00
IRCCS - ISTITUTO PER INFANZIA BURLO-GAROFOLO	47.531,00	-	47.531,00
CENTRO RIFERIMENTO ONCOLOGICO - AVIANO	135.040,00	-	135.040,00
	<b>5.827.256,00</b>	<b>3.000.666,00</b>	<b>2.826.590,00</b>

#### **Tabelle 1.4: ALTRE PRESTAZIONI**

- 1.4.1 Centro unico validazione sacche (CUV)
- 1.4.2 Attività di ricerca donatore per trapianto di midollo osseo
- 1.4.3 Attività di osservazione ed espianto organi
- 1.4.4 Costi sostenuti da ARCS per la gestione del Call center
- 1.4.5 Quota costo del Magazzino ARCS a carico aziende
- 1.4.6 Rimborsi per acquisto di beni da parte di Aziende Sanitarie pubbliche della Regione
- 1.4.7 Fondo assicurativo

**Tabella 1.4.1: Centro unico validazione sacche (CUV)**

	<b>n. sacche validate al 31/12/2021</b>			
	<b>ASFO</b>	<b>ASUGI</b>	<b>ASUFC/CURPE</b>	<b>TOTALE</b>
ASUFC	19.922	17.522	42.734	<b>80.178</b>
<b>TOTALE</b>	<b>19.922</b>	<b>17.522</b>	<b>42.734</b>	<b>80.178</b>

	<b>Aziende debitrici</b>			
<b>Azienda creditrice</b>	<b>ASFO</b>	<b>ASUGI</b>		<b>TOTALE</b>
ASFUC	478.128	420.528		<b>898.656</b>
<b>TOTALE</b>	<b>478.128</b>	<b>420.528</b>	<b>-</b>	<b>898.656</b>

I costi/ricavi sopra evidenziati saranno oggetto di specifica regolazione finanziaria tra le aziende interessate. Le aziende dovranno procedere al pagamento degli importi indicati successivamente alla chiusura del bilancio

#### Tabella 1.4.2: Attività di ricerca donatore per trapianto di midollo osseo

Indagini eseguite per la verifica di compatibilità di consanguinei a favore del paziente ricoverato (residente in Friuli-Venezia Giulia) in attesa di trapianto di midollo

Aziende creditrici	Aziende debitorici			TOTALE
	ASUGI	ASUFC	ASFO	
ASUFC	28.991,10		24.523,00	<b>53.514,10</b>
BURLO			16.856,90	<b>16.856,90</b>
CRO *		2.157,50	8.509,10	<b>10.666,60</b>
<b>Totale</b>	<b>28.991,10</b>	<b>2.157,50</b>	<b>49.889,00</b>	<b>81.037,60</b>

I costi/ricavi sopra evidenziati saranno oggetto di specifica regolazione finanziaria tra le aziende interessate.  
Le aziende dovranno procedere al pagamento degli importi indicati successivamente alla chiusura del bilancio

\* parite di giro per riallineamento contabile a seguito di fatturazione diretta per consulenze richieste da CRO ed eseguite da ASUFC

**Tabella 1.4.3: Attività di osservazione ed espianto organi**

<b>Aziende creditrici</b>	<b>n. organi espianati</b>	<b>valorizzazione organi espianati</b>	<b>fatture emesse (extraregione)</b>	<b>fatture liquidate (extraregione)</b>	<b>Azienda debitrice ASUI UD</b>
ASUGI	21	54.726	<b>32.510</b>		22.216
ASFO	12	31.272	<b>26.060</b>		5.212
<b>Totale</b>	<b>33</b>	<b>85.998</b>	<b>58.570</b>	-	<b>27.428</b>

I costi/ricavi sopra evidenziati saranno oggetto di specifica regolazione finanziaria tra le aziende interessate. Le aziende dovranno procedere al pagamento degli importi indicati successivamente alla chiusura del bilancio

Tabella 1.4.4: Costi sostenuti da ARCS per la gestione del Call Center

Azienda	ATTIVITA' ORDINARIA			COSTI COVID								Quota a debito vs. ARCS TOTALE
	Nr. prestazioni	%	Quota a debito Vs. ARCS ATTIVITA' ORDINARIA	N. prestazioni COVID	%	Prenotazioni covid	outbound - spostamento appuntamenti vaccini	Chiamate esiti negativi	Sms recall esiti tamponi Covid	Sms altre comunicazioni vaccini Covid	Quota a debito Vs. ARCS ATTIVITA' COVID	
A.S.U GIULIANO ISONTINA	178.311	21%	788.707	96.921	30%	214.267	17.811	3.418	122.771	2.012	360.279	1.148.986
A.S.U. FRIULI CENTRALE	389.755	46%	1.723.968	149.443	46%	330.380	16.721	3.915	242.480	1.975	595.471	2.319.439
A.S FRIULI OCCIDENTALE	220.232	26%	974.132	71.641	22%	158.380	8.719	1.309	85.689	4.090	258.187	1.232.319
IRCCS - ISTITUTO PER INFANZIA BURLO-GAROFOLO	28.998	3%	128.264	6.973	2%	15.415					15.415	143.680
CENTRO RIFERIMENTO ONCOLOGICO - AVIANO	5.438	1%	24.053								0	24.053
<b>TOTALE AZIENDE</b>	<b>822.734</b>	<b>98%</b>	<b>3.639.125</b>	<b>324.978</b>	<b>100%</b>	<b>718.442</b>	<b>43.251</b>	<b>8.642</b>	<b>450.940</b>	<b>8.077</b>	<b>1.229.352</b>	<b>4.868.477</b>
ARCS	15.714	2%	69.506									69.506
<b>CONSUNTIVO 2021</b>	<b>838.448</b>	<b>100%</b>	<b>3.708.632</b>	<b>324.978</b>	<b>100%</b>	<b>718.442</b>	<b>43.251</b>	<b>8.642</b>	<b>450.940</b>	<b>8.077</b>	<b>1.229.352</b>	<b>4.937.983</b>

I costi/ricavi sopra evidenziati saranno oggetto di specifica regolazione finanziaria tra le aziende interessate.  
Le aziende dovranno procedere al pagamento degli importi indicati successivamente alla chiusura del bilancio

**Tabella 1.4.5: Quota costo del Magazzino ARCS a carico aziende**

Azienda	Nr. righe	Peso attività	ATTIVITA' ORDINARIA			COVID	Quota a debito Vs. ARCS
			Costo logistica magazzino	Consegne a reparto	Altri servizi accessori	Costi COVID gestione magazzino	
A.S.U GIULIANO ISONTINA	497.594	25,65%	736.480	101.599	11.014	77.915	<b>927.007</b>
A.S.U. FRIULI CENTRALE	982.656	50,65%	1.454.411	260.413	21.750	153.867	<b>1.890.441</b>
A.S FRIULI OCCIDENTALE	355.918	18,34%	526.788	43.821	7.878	55.731	<b>634.217</b>
IRCCS-ISTITUTO PER L'INFANZIA BURLO- GAROFOLO	44.234	2,28%	65.470		979	6.926	<b>73.375</b>
CENTRO DI RIFERIMENTO ONCOLOGIO-AVIANO	59.783	3,08%	88.484		1.323	9.361	<b>99.168</b>
<b>CONSUNTIVO 2021</b>	<b>1.940.185</b>	<b>100%</b>	<b>2.871.632</b>	<b>405.833</b>	<b>42.943</b>	<b>303.799</b>	<b>3.624.208</b>

I costi/ricavi sopra evidenziati saranno oggetto di specifica regolazione finanziaria tra le aziende interessate.  
Le aziende dovranno procedere al pagamento degli importi indicati successivamente alla chiusura del bilancio

Tabella 1.4.6: Rimborsi per acquisto di beni da parte di Aziende Sanitarie pubbliche della Regione  
GESTIONE SANITARIA - CONSUNTIVO 2021

CONTO DI RICAVO ARCS	ASU GI	ASU FC	AS FO	BURLO	CRO	TOTALE
640A.BEN.N.S	17.468,59	16.449,62	7.087,37	1.192,70	569,18	42.767,46
640A.BEN.SAN	987.785,67	1.689.187,10	656.556,19	140.876,05	223.664,06	3.698.069,07
640ALIMENTAR	1.637,10	37.999,18	27.032,23	8.959,05	116,70	75.744,26
640CANCELLER./INFORMATICA	463.207,86	1.034.803,08	418.377,79	64.926,10	119.950,23	2.101.265,06
640DIDATTICO	0,00	0,00	0,00	0,00	0,00	0,00
640DIETETICI	804.060,38	1.201.732,91	555.217,66	15.775,17	10.590,18	2.587.376,30
640DISP.IMP.	3.850,00	355.916,00	3.500,00	0,00	0,00	363.266,00
640DISP.IVD.	515.510,58	17.466.375,70	393.379,85	11.163,73	50.058,50	18.436.488,36
640DISPOSITI	19.985.817,39	38.690.164,99	12.708.696,42	1.596.235,93	2.295.314,45	75.276.229,18
640GUARDAROB	1.477.133,95	4.101.094,79	1.451.478,70	212.639,67	329.211,14	7.571.558,25
640INFORMATI	0,00	0,00	0,00	0,00	0,00	0,00
640M.VACCINI	2.661.618,87	5.870.042,48	3.167.483,34	14.920,20	1.086,99	11.715.151,88
640MAN.B.SAN	1.401,40	10.877,20	15.310,40	0,00	220,80	27.809,80
640MANB.N.SA	789,78	6.539,99	853,50	0,00	0,00	8.183,27
640MED.N.AIC	438.531,57	663.683,82	272.424,47	72.437,39	31.597,23	1.478.674,48
640MEDIC.AIC	52.321.222,92	96.940.540,21	27.689.690,83	3.360.285,74	33.952.577,22	214.264.316,92
<i>di cui NAC AIFA</i>	<i>-210.669,38</i>	<i>-942.613,02</i>	<i>-95.914,09</i>	<i>0,00</i>	<i>-948.998,49</i>	<i>-2.198.194,98</i>
640VETERINAR	9.971,39	16.329,80	16.145,50	0,00	0,00	42.446,69
<b>TOTALE BENI MAGAZZINO CENTRALIZZATO</b>	<b>79.690.007,45</b>	<b>168.101.736,87</b>	<b>47.383.234,25</b>	<b>5.499.411,73</b>	<b>37.014.956,68</b>	<b>337.689.346,98</b>
<b>DPC</b>						
640M.VACCINI	712.154,02	0,00	0,00	0,00	0,00	712.154,02
640MEDIC.AIC	13.943.571,04	19.875.911,17	9.811.757,07	0,00	0,00	43.631.239,28
<b>TOTALE BENI DPC</b>	<b>14.655.725,06</b>	<b>19.875.911,17</b>	<b>9.811.757,07</b>	<b>0,00</b>	<b>0,00</b>	<b>44.343.393,30</b>
<b>TOTALE 31/12/2021 GESTIONE SANITARIA</b>	<b>94.345.732,51</b>	<b>187.977.648,04</b>	<b>57.194.991,32</b>	<b>5.499.411,73</b>	<b>37.014.956,68</b>	<b>382.032.740,28</b>

Si precisa che i ricavi indicati sono al netto dell' IVA e riguardano esclusivamente la gestione sanitaria.

Le aziende apporteranno le modifiche ritenute necessarie (conoscenze gestionali, vincoli o altro), informando ARCS al fine della quadratura delle poste infragruppo.



**Tabella 1.4.7: Fondo assicurativo - Situazione al 31/12/2021**

**RIEPILOGO PER ENTE**

<b>ENTE</b>	<b>PROBABILE</b>	<b>POSSIBILE</b>	<b>REMOTO</b>	<b>LIQUIDATO</b>
<b>ASU FC</b>	21.719.722,57	15.458.993,85	825.005,00	52.920.231,86
<b>ASU GI</b>	14.740.662,21	8.150.840,97	423.412,96	33.897.962,39
<b>AS FO</b>	7.963.814,55	5.035.357,75	183.200,00	24.987.739,60
<b>BURLO</b>	1.767.105,50	1.194.500,00	60.000,00	5.237.654,24
<b>CRO</b>	427.080,00	658.000,00	155.000,00	1.937.396,91
<b>ARCS</b>	-	50.000,00	36,00	-
<b>TOTALE</b>	<b>46.618.384,83</b>	<b>30.547.692,57</b>	<b>1.646.653,96</b>	<b>118.980.985,00</b>

**RIEPILOGO PER ANNO DI DENUNCIA DI SINISTRO**

<b>ANNO</b>	<b>PROBABILE</b>	<b>POSSIBILE</b>	<b>REMOTO</b>	<b>LIQUIDATO</b>
<b>2006</b>	111.000,00	290.000,00	110.000,00	6.739.377,56
<b>2007</b>	79.952,97	139.279,12	-	9.583.963,86
<b>2008</b>	334.278,23	1.275.000,00	-	11.134.123,63
<b>2009</b>	280.500,00	571.500,00	60.000,00	7.926.179,47
<b>2010</b>	2.147.064,48	287.873,00	30.000,00	14.276.740,02
<b>2011</b>	1.634.981,98	1.003.000,00	185.000,00	10.575.427,19
<b>2012</b>	4.203.300,00	1.355.483,53	-	11.998.456,32
<b>2013</b>	3.261.292,09	1.129.621,00	-	10.881.611,81
<b>2014</b>	3.913.300,00	1.926.700,00	15.000,00	10.605.444,39
<b>2015</b>	4.798.370,00	2.426.900,00	10.000,00	8.930.426,75
<b>2016</b>	6.653.044,00	2.182.653,78	-	7.649.526,51
<b>2017</b>	5.285.058,40	2.416.510,32	5.000,00	4.339.891,18
<b>2018</b>	8.224.750,00	3.050.000,00	320.000,00	2.427.298,50
<b>2019</b>	2.994.354,68	5.314.982,87	30.000,00	1.492.170,11
<b>2020</b>	1.740.245,00	3.664.671,35	499.624,38	401.481,65
<b>2021</b>	956.893,00	3.513.517,60	382.029,58	18.866,05
<b>TOTALE</b>	<b>46.618.384,83</b>	<b>30.547.692,57</b>	<b>1.646.653,96</b>	<b>118.980.984,99</b>

Si precisa che l'accantonamento 2021 necessario all'adeguamento del fondo rischi, pari a €. 11.244.002,83, risulta integralmente coperto dal finanziamento sovraziendale all'uopo finalizzato.

## **Tabelle 2 : ALTRI FINANZIAMENTI**

- 2.1 Finanziamento per superamento degli ospedali psichiatrici giudiziari
- 2.2 Contributo abbattimento rette
- 2.3 Dettaglio del "Riparto quote pay back da aziende farmaceutiche"
- 2.4 Dettaglio dell'accantonamento delle quote pay back da aziende farmaceutiche 2019
- 2.5 Finanziamento attività finalizzate e/o delegate dalla Regione (sovraziendali)
- 2.6 Finanziamento RAR Dirigenza medico, veterinaria e sanitaria 2021
- 2.7 Finanziamento RAR Dirigenza PTA 2021
- 2.8 Finanziamento RAR Comparto 2021
- 2.9 Finanziamento RAR Elisoccorso 2021

**Tabella 2.1: Finanziamento per superamento degli ospedali psichiatrici giudiziari**

<b>Aziende</b>	<b>FINANZIAMENTO VINCOLATO AL SUPERAMENTO DEGLI OSPEDALI PSICHIATRICI GIUDIZIARI decr 3289 dd. 30/11/2021</b>
	<b>AA0032</b>
AZIENDA SANITARIA UNIVERSITARIA "GIULIANO ISONTINA"	205.852,70
AZIENDA SANITARIA UNIVERSITARIA "FRIULI CENTRALE"	662.324,90
AZIENDA SANITARIA "FRIULI OCCIDENTALE"	541.822,40
<b>Totale</b>	<b>1.410.000,00</b>

**Tabella 2.2: Contributi regionali per abbattimento rette anziani non autosufficienti**

<b>Aziende</b>	<b>FINANZIAMENTO ABBATTIMENTO RETTE STRUTTURE RESIDENZIALI decr. 3288 dd. 30/11/2021</b>	<b>FINANZIAMENTO ABBATTIMENTO RETTE STRUTTURE SEMI RESIDENZIALI decr. 3302 dd. 30/11/2021</b>	<b>Totale 2021</b>
AZIENDA SANITARIA UNIVERSITARIA "GIULIANO ISONTINA"	13.914.290,00	117.797,85	14.032.087,85
AZIENDA SANITARIA UNIVERSITARIA "FRIULI CENTRALE"	20.161.975,85	109.683,20	20.271.659,05
AZIENDA SANITARIA "FRIULI OCCIDENTAL	11.121.721,40	117.749,00	11.239.470,40
<b>Totale</b>	<b>45.197.987,25</b>	<b>345.230,05</b>	<b>45.543.217,30</b>

**Tabella 2.3: Dettaglio del "Riparto quote pay back da aziende farmaceutiche"**

Azienda	Eccedenza tetti medicinali	Pay Back 1,83% convenzionata	Pay Back 5%	Pay Back DL 78/2015 rinegoziazione medicinali	Ripiano acquisti diretti 2018	Totale Pay Back
	AA0920	AA0920	AA0920	AA0920	AA0910	
AZIENDA SANITARIA UNIVERSITARIA "GIULIANO ISONTINA"	922.247,57	556.508,36	1.552.025,39	93.088,59	10.199,12	<b>3.134.069,03</b>
AZIENDA SANITARIA UNIVERSITARIA "FRIULI CENTRALE"	1.816.556,73	1.096.157,95	3.057.033,95	183.357,17	20.089,26	<b>6.173.195,06</b>
AZIENDA SANITARIA "FRIULI OCCIDENTALE"	31.570,43	19.050,42	53.129,01	3.186,61	349,14	<b>107.285,61</b>
IRCCS - ISTITUTO PER INFANZIA BURLO-GAROFOLO	18.159,98	10.958,21	30.560,94	1.833,01	200,83	<b>61.712,97</b>
CENTRO RIFERIMENTO ONCOLOGICO - AVIANO	5.308,30	3.203,17	8.933,20	535,80	58,70	<b>18.039,17</b>
AZIENDA REGIONALE DI COORDINAMENTO PER LA SALUTE						
<b>Totale regionale</b>	<b>2.793.843,01</b>	<b>1.685.878,11</b>	<b>4.701.682,49</b>	<b>282.001,18</b>	<b>30.897,05</b>	<b>9.494.301,84</b>

**Tabella 2.4: Dettaglio dell'accantonamento delle quote pay back da aziende farmaceutiche 2019**

Azienda	Payback 2019
	BA2810
AZIENDA SANITARIA UNIVERSITARIA "GIULIANO ISONTINA"	6.170.135,10
AZIENDA SANITARIA UNIVERSITARIA "FRIULI CENTRALE"	8.954.897,86
AZIENDA SANITARIA "FRIULI OCCIDENTALE"	3.796.962,85
IRCCS - ISTITUTO PER INFANZIA BURLO-GAROFOLO	776.233,25
CENTRO RIFERIMENTO ONCOLOGICO - AVIANO	710.991,17
AZIENDA REGIONALE DI COORDINAMENTO PER LA SALUTE	
<b><i>Totale regionale</i></b>	<b>20.409.220,23</b>

Tabella 2.5: Attività finalizzate e/o delegate dalla Regione, progetti obiettivi e di sviluppo anno 2021

N.	Attività finalizzate e/o delegate dalla Regione	Finanziamento 2021		Ente gestore	AZIENDA SANITARIA UNIVERSITARIA GIULIANO ISONTINA
		Totale	Ripartito su Ente Gestore		
1	Sorveglianza epidemiologica e virologica dell'influenza	73.000,00	73.000,00	ARCS	3.000,00
2	Progetto "Piccole produzioni locali"	150.000,00	150.000,00	ASUFC	
3	Promozione, prescrizione e somministrazione esercizio fisico personalizzato	110.000,00	110.000,00	ASUFC	
4	Sviluppo delle conoscenze tra ambiente e salute	30.000,00	30.000,00	ASUGI	30.000,00
5	Corsi residenziali rivolti ai soggetti diabetici	70.000,00	70.000,00	ARCS	
6	Progetto odontoiatria pubblica	600.000,00	600.000,00	ASUGI	433.561,88
7	Canone Ministero Telecomunicazioni per ponte radio emergenza sanitaria 118	-	-	ASUFC	
8	Spese di funzionamento Centro per la formazione in sanità	2.105.000,00	2.105.000,00	ARCS	
9	Rimborso oneri per indennizzi L. 210/92	827.827,00	827.827,00	ARCS	40.561,88
10	Costi personale e continuità progetti Centro Collaboratore OMS	460.000,00	460.000,00	ASUFC	359.350,98
11	Finanziamento Progetto Riabilitazione Tossicodipendenti	200.000,00	65.330,00	ASUGI	65.330,00
			83.183,00	ASUFC	
			51.487,00	ASFO	
12	Personale disturbi comportamento alimentare, autismo	1.000.000,00	285.492,00	ASUGI	296.160,81
			485.564,00	ASUFC	
			228.944,00	ASFO	
13	Progetto regionale OMS – Regions for Health Network (RHN)	30.000,00	30.000,00	ARCS	
14	Progetto Comunicatori verbali	40.000,00	40.000,00	ASUFC	
15	Finanziamento Soccorso Alpino	160.000,00	160.000,00	ARCS	
16	Rimborsi iscrizione volontaria SSN	5.000,00	5.000,00	ARCS	3.483,08
17	Finanziamento per attività di riabilitazione funzionale per le disabilità fisiche, psichiche e sensoriali	1.500.000,00	1.012.521,00	ASUGI	1.012.521,00
			100.634,00	ASUFC	
			386.845,00	ASFO	
18	Programmi di abilitazione/riabilitazione salute mentale minori e budget di salute	530.000,00	156.305,00	ASUGI	156.305,00
			243.695,00	ASUFC	
			100.000,00	ASFO	
			30.000,00	BURLO	
19	Progetti d'inserimento sia diurno che pomeridiano di persone preadolescenti e adolescenti affetti da disturbi pervasivi dello sviluppo (disturbi dello spettro autistico)	100.000,00	100.000,00	ASUFC	
20	Remunerazione delle prestazioni di riabilitazione funzionale per i disturbi dello spettro autistico	300.000,00	300.000,00	ASFO	
21	Avvalimento di personale delle Aziende Sanitarie per le progettualità della Rete Cure Sicure	150.000,00	150.000,00	ASUFC	
22	Piano sangue regionale	4.050.000,00	4.050.000,00	ASUFC	
23	Elisoccorso	6.300.000,00	6.300.000,00	ASUFC	
24	Campagna di informazione donatori di sangue	-	-	ARCS	
25	Assicurazioni RC - polizza	3.898.552,50	3.898.552,50	ARCS	
26	Assicurazioni RC - fondo copertura	12.554.820,00	12.554.820,00	ARCS	
27	Risorse aggiuntive regionali per il personale dipendente del comparto e della dirigenza del SSR (importi con oneri inclusi)	31.281.460,63	9.202.416,26	ASUGI	9.202.416,26
			14.070.038,31	ASUFC	
			5.729.270,76	ASFO	
			1.148.122,92	BURLO	
			821.292,45	CRO	
310.319,93	ARCS				
27 mod.	Risorse aggiuntive regionali per personale elisoccorso del SSR (importi con oneri inclusi)	509.779,00	509.779,00	ARCS	120.025,29
28	Piano della formazione, della comunicazione e studi	300.000,00	300.000,00	ARCS	
29	Piano per la valutazione del patrimonio edile impiantistico del SSR (Primafase) e per realizzazione di studi di fattibilità e progettazioni preliminari per appalti pubblici	175.000,00	175.000,00	ARCS	
30	Progetti internazionali	100.000,00	100.000,00	ASUGI	100.174,95
31	Attività di supporto alla Direzione centrale nel settore delle tecnologie e degli investimenti	80.000,00	80.000,00	ARCS	
32	Attività di supporto al Ministero della salute nel settore dei dispositivi medici e di supporto e alla Direzione centrale nel settore delle tecnologie e degli investimenti	75.000,00	75.000,00	ARCS	
33	Accantonamento rinnovi contrattuali 2019/2021 comparto e dirigenza _ competenza 2021	39.410.632,85	11.816.988,20	ASUGI	11.816.988,20
			17.150.341,22	ASUFC	
			7.271.909,70	ASFO	
			1.486.635,06	BURLO	
			1.361.683,98	CRO	
323.074,69	ARCS				
34	Personale in utilizzo presso la Direzione centrale salute	2.577.741,00	2.577.741,00	ARCS	873.648,69
35	Finanziamento AIR Medicina convenzionata	37.036.848,53	9.952.898,33	ASUGI	8.217.585,41
			16.706.287,00	ASUFC	
			10.377.663,20	ASFO	
36	ACN medicina convenzionata 2019/2021 _ competenza 2021	5.926.566,17	1.746.860,27	ASUGI	1.746.860,27
			2.587.103,53	ASUFC	
			1.592.602,37	ASFO	
37	Emofilia	-	-	ASUFC	
38	SMA	5.300.000,00	1.300.000,00	ASUFC	
39	Cart-T	1.500.000,00	4.000.000,00	BURLO	
40	Rimborso premi di solidarietà agli operatori sociosanitari per emergenza Covid-19	182.700,00	1.500.000,00	ASUFC	
41	Ammodernamento CUP regionale: piano di comunicazione	-	182.700,00	ARCS	20.200,00
42	"Programmi di abilitazione/riabilitazione dipendenze e budget di salute"	60.000,00	18.461,00	ASUGI	18.461,00
			26.108,00	ASUFC	
			15.431,00	ASFO	
43	Screening cardiovascolare	-	-	ARCS	
44	Costi COVID-19 per contact tracing	1.215.220,00	1.215.220,00	ARCS	208.555,64
45	Indennità personale sanitario e oss	9.000.000,00	2.808.066,29	ASUGI	2.808.066,29
			4.015.872,87	ASUFC	
			1.648.408,60	ASFO	
			294.629,28	BURLO	
			189.326,06	CRO	
			43.696,90	ARCS	
			3.220.006,00	ASUGI	3.220.006,00

46	Incremento indennità esclusività dirigenti sanitari	11.388.610,95	5.027.014,46	ASUFC	
			2.108.986,30	ASFO	
			462.106,29	BURLO	
			543.219,90	CRO	
			27.278,00	ARCS	
47	Incremento fondi trattamento accessorio dirigenti sanitari (arretrato 2020)	1.011.572,32	293.684,90	ASUGI	293.684,90
			433.768,25	ASUFC	
			186.923,43	ASFO	
			47.557,88	BURLO	
			45.800,10	CRO	
			3.837,76	ARCS	
48	Registro morte cardiaca improvvisa	130.000,00	130.000,00	ASUGI	73.894,52
49	Progetto My Pebs	30.000,00	30.000,00	ASUGI	20.862,60
50	Formazione operatori sociosanitari (OSS)	60.000,00	60.000,00	ASUFC	
51	Incremento fondi trattamento accessorio dirigenti sanitari (anno 2021)	1.117.800,00	325.001,87	ASUGI	325.001,87
			478.676,21	ASUFC	
			206.572,67	ASFO	
			52.814,78	BURLO	
			50.480,00	CRO	
			4.254,47	ARCS	
52	Costi COVID-19 per gestione campagna vaccinale	11.296.161,37	5.385.164,99	ASUGI	5.385.164,99
			5.265.815,38	ASUFC	
			645.181,00	ASFO	
53	Finanziamento aggiuntivo per contenimento tempi di attesa - prestazioni di particolare rilevanza	4.000.000,00	1.224.400,00	ASUGI	366.669,00
			1.745.900,00	ASUFC	
			1.029.700,00	ASFO	
54	Finanziamento aggiuntivo per contenimento tempi di attesa - prestazioni di particolare rilevanza	2.000.000,00	612.200,00	ASUGI	169.616,00
			872.900,00	ASUFC	
			514.900,00	ASFO	
55	Personale in utilizzo presso la Direzione centrale salute (adeguamento per passaggio funzioni)	138.700,00	138.700,00	ARCS	
56	Incremento fondi trattamento accessorio dirigenti sanitari (arretrato 2019)	618.000,00	179.460,87	ASUGI	179.460,87
			265.146,09	ASUFC	
			114.553,41	ASFO	
			28.500,45	BURLO	
			27.948,82	CRO	
			2.390,36	ARCS	
57	Quota INAIL finalizzata	-	-	da ripartire	
58	Preparazioni galeniche magistrali di olio di cannabis	-	-	BURLO	
<b>Sovraziendali 2021</b>		<b>201.765.992,32</b>	<b>201.765.992,32</b>		<b>47.567.617,38</b>



**Tabella 2.6: Finanziamento RAR Dirigenza medico, veterinaria e sanitaria 2021**

Aziende	RAR 2021 dirigenza sanitaria (Intesa come da D.G.R. 772/2021)  (A)	ULTERIORI RISORSE AGGIUNTIVE L.R. 13/2021 (rif. DGR 1797/2021)  (B)	Risorse statali		Totale RAR Dirigenza Sanitaria
			Art. 1 c. 413 L. 178/2020 (rif. DGR 1342/2021)  (A)	art. 1 c. 464 L. 178/2020 (rif. DGR 1797/2021)  (B)	
AZIENDA SANITARIA UNIVERSITARIA "GIULIANO ISONTINA"	2.771.530,94	484.157,27	39.608,47	189.451,01	3.484.747,69
AZIENDA SANITARIA UNIVERSITARIA "FRIULI CENTRALE"	4.058.726,72	573.724,66	60.587,54	247.031,90	4.940.070,82
AZIENDA SANITARIA "FRIULI OCCIDENTALE"	1.830.236,82	302.300,78	25.174,88	121.270,21	2.278.982,69
IRCCS - ISTITUTO PER INFANZIA BURLO-GAROFOLO	364.348,38	3.567,86	6.671,34	2.819,53	377.407,11
CENTRO RIFERIMENTO ONCOLOGICO - AVIANO	322.137,29	0,00	6.251,76	0,00	328.389,05
AZIENDA REGIONALE DI COORDINAMENTO PER LA SALUTE	31.102,91	0,00	419,58	0,00	31.522,49
<b>TOTALE</b>	<b>9.378.083,06</b>	<b>1.363.750,57</b>	<b>138.713,58</b>	<b>560.572,65</b>	<b>11.441.119,85</b>

Gli importi sono comprensivi di oneri c/ente:	IRAP	CPDEL	INAIL	TOTALE ONERI
(A)	8,50%	23,80%	1,50%	<b>33,80%</b>
(B)	8,50%	//	//	<b>8,50%</b>

Con riferimento agli importi di cui all'art. 1 c. 413 L. 178/2020:

- il finanziamento va imputato a sopravvenienze attive - voce EA0051 - conto 720.200.200.50

- i costi per i compensi al personale dir. sanitaria vanno imputati a sopravvenienze passive - voce EA0380 - conto 390.200.300.200.20.5

**Tabella 2.7: Finanziamento RAR Dirigenza PTA 2021**

<b>Aziende</b>	<b>RAR 2021 dirigenza medica e veterinaria (Intesa come da D.G.R. 1343/2021)</b>	<b>ONERI (33,80%)</b>	<b>Totale RAR Dirigenza PTA</b>
AZIENDA SANITARIA UNIVERSITARIA "GIULIANO ISONTINA"	78.869,76	26.657,98	105.527,74
AZIENDA SANITARIA UNIVERSITARIA "FRIULI CENTRALE"	89.247,35	30.165,60	119.412,95
AZIENDA SANITARIA "FRIULI OCCIDENTALE"	49.812,48	16.836,62	66.649,10
IRCCS - ISTITUTO PER INFANZIA BURLO-GAROFOLO	26.981,76	9.119,83	36.101,59
CENTRO RIFERIMENTO ONCOLOGICO - AVIANO	24.906,24	8.418,31	33.324,55
AZIENDA REGIONALE DI COORDINAMENTO PER LA S	51.888,00	17.538,14	69.426,14
<b>TOTALE</b>	<b>321.705,58</b>	<b>108.736,48</b>	<b>430.442,07</b>

ONERI	8,50%	23,80%	1,50%	<b>33,80%</b>
	IRAP	CPDEL	INAIL	<b>TOTALE ONERI</b>

**Tabella 2.8: Finanziamento RAR Comparto 2021**

Aziende	RAR Comparto 2021 (Intesa come da D.G.R. 1344/2021)	ULTERIORI RISORSE AGGIUNTIVE L.R. 13/2021 (rif. DGR 1797/2021)	Risorse statali		Totale RAR Comparto
			Art. 1 c. 413 L. 178/2020 (rif. DGR 1607/2021) (*)	art. 1 c. 464 L. 178/2020 (rif. DGR 1797/2021)	
AZIENDA SANITARIA UNIVERSITARIA "GIULIANO ISONTINA"	6.325.357,58	1.118.229,53	211.301,14	439.910,04	8.094.798,29
AZIENDA SANITARIA UNIVERSITARIA "FRIULI CENTRALE"	9.891.898,64	1.559.406,68	296.979,64	675.042,87	12.423.327,83
AZIENDA SANITARIA "FRIULI OCCIDENTALE"	3.832.384,84	952.757,62	128.727,54	384.255,18	5.298.125,18
IRCCS - ISTITUTO PER INFANZIA BURLO-GAROFOLO	747.672,95	5.855,60	22.153,89	4.652,26	780.334,70
CENTRO RIFERIMENTO ONCOLOGICO - AVIANO	465.830,61	0,00	20.979,06	0,00	486.809,67
AZIENDA REGIONALE DI COORDINAMENTO PER LA SALU	209.790,88	0,00	5.874,14	0,00	215.665,02
<b>TOTALE</b>	<b>21.472.935,50</b>	<b>3.636.249,43</b>	<b>686.015,41</b>	<b>1.503.860,35</b>	<b>27.299.060,69</b>

	IRAP	CPDEL	INAIL	TOTALE ONERI
Gli importi sono comprensivi di oneri c/ente:	8,50%	23,80%	1,50%	<b>33,80%</b>

(\*) Con riferimento agli importi di cui all'art. 1 c. 413 L. 178/2020:

- il finanziamento va imputato a sopravvenienze attive - voce EA0051 - conto 720.200.200.50

- i costi per i compensi al personale Comparto vanno imputati a sopravvenienze passive - voce EA0400 - conto 390.200.300.200.20.15

**Tabella 2.9: Finanziamento RAR Elisoccorso 2021**

<b>Aziende</b>	<b>RAR Dirigenza medica</b>	<b>RAR Comparto</b>	<b>Oneri</b>	<b>Totale RAR Elisoccorso</b>
AZIENDA SANITARIA UNIVERSITARIA GIULIANO ISONTINA	47.684,00	42.021,00	30.320,29	120.025,29
AZIENDA SANITARIA UNIVERSITARIA FRIULI CENTRALE	146.614,00	68.862,57	72.831,08	288.307,65
AZIENDA SANITARIA FRIULI OCCIDENTALE	14.586,00	26.571,93	13.911,38	55.069,31
AZIENDA REGIONALE DI COORDINAMENTO PER LA SALUTE		31.195,50	10.544,08	41.739,58
<b>TOTALE</b>	<b>208.884,00</b>	<b>168.651,00</b>	<b>127.606,83</b>	<b>505.141,83</b>

## Tabella 2.10: Rimborso STP 2021

Finanziamento in acconto da parte del Ministero della salute per l'anno 2021 (decreto MS del 22/10/2021): euro  
Modalità di riparto: crediti comunicati dagli Enti del SSR per l'anno erogazione delle prestazioni 2021

Aziende	Crediti comunicati dagli Enti del SSR	Riparto acconto
		SP: ABA271 CE: AA0141
	(col. A)	(col. B)
A.S.U GIULIANO ISONTINA	159.111,18	101.630,28
A.S.U FRIULI CENTRALE	276.249,47	176.450,89
A.S. FRIULI OCCIDENTALE	88.111,60	56.280,18
IRCCS - ISTITUTO PER INFANZIA BURLO-GAROFOLO	14.567,00	9.304,49
CENTRO RIFERIMENTO ONCOLOGICO - AVIANO	29.941,69	19.124,88
<b>Totali</b>	<b>567.980,94</b>	<b>362.790,72</b>

**Tabelle 3: CONTRIBUTI INDISTINTI REGIONALI 2020**

3.1 Dettaglio dei contributi d'esercizio da Regione per attività indistinta e ricerca iscritti nei bilanci aziendali

Tabella 3.1: Dettaglio dei "Contributi in conto esercizio da Regione o Provincia Autonoma per quota F.S. regionale"

Azienda	Finanziamento indistinto				
	Finanziamento indistinto	Quota integrativa indistinto di parte corrente DGR 1683/2021 e ss.mm.ii.	Oneri sanitari case di riposo (12 € a posto letto DGR 124/2020) cap 7788	Contributo per ricerca IRCCS	Totale
	AA0031	AA0031	AA0031	AA0032	
AZIENDA SANITARIA UNIVERSITARIA "GIULIANO ISONTINA"	633.995.461,76	20.303.518,31	1.396.102,99		655.695.083,06
AZIENDA SANITARIA UNIVERSITARIA "FRIULI CENTRALE"	840.113.128,48	39.991.964,88	2.049.211,96		882.154.305,32
AZIENDA SANITARIA "FRIULI OCCIDENTALE"	459.540.364,40	695.031,07	1.054.685,05		461.290.080,52
IRCCS - ISTITUTO PER INFANZIA BURLO-GAROFOLO	9.342.688,00	399.796,64		9.297.000,00	19.039.484,64
CENTRO RIFERIMENTO ONCOLOGICO - AVIANO	8.726.668,00	116.863,63		9.297.000,00	18.140.531,63
AZIENDA REGIONALE DI COORDINAMENTO PER LA SALUTE	18.221.455,00	-			18.221.455,00
<b>Totale regionale</b>	<b>1.969.939.765,64</b>	<b>61.507.174,53</b>	<b>4.500.000,00</b>	<b>18.594.000,00</b>	<b>2.054.540.940,17</b>

Finanziamento Funzioni				Totale contributi da Regione da FS regionale
Pronto soccorso	Emergenza territoriale e centrale operativa	Altre funzioni	Totale	
AA0034	AA0035	AA0035		
16.390.504,00	12.010.221,00	29.900.265,35	58.300.990,35	<b>713.996.073,41</b>
29.899.237,00	20.015.979,00	51.425.856,29	101.341.072,29	<b>983.495.377,61</b>
15.946.537,00	10.086.237,00	13.737.164,91	39.769.938,91	<b>501.060.019,43</b>
2.328.685,00		5.102.433,46	7.431.118,46	<b>26.470.603,10</b>
		2.667.122,03	2.667.122,03	<b>20.807.653,66</b>
			-	<b>18.221.455,00</b>
<b>64.564.963,00</b>	<b>42.112.437,00</b>	<b>102.832.842,04</b>	<b>209.510.242,04</b>	<b>2.264.051.182,21</b>

**Tabella 4: COMPENSAZIONI MOBILITA' REGIONALE 2021**

4.1 Saldo mobilità regionale 2021

4.2 Compensazione finanziaria mobilità regionale 2021



**Tabella 4.1: Saldo mobilità regionale 2021**

Azienda	Mobilità Preventivo 2021	Consuntivo						Mobilità Consuntivo 2021	Saldo mobilità 2021
		Attrazione			Fuga				
		Ricoveri	Ambulatoriale	Farmaceutica	Ricoveri	Ambulatoriale	Farmaceutica		
AZIENDA SANITARIA FRIULI OCCIDENTALE	(55.489.573,65)	7.478.857,78	1.931.457,75	247.530,00	32.520.580,00	20.012.622,40	12.290.588,00	(55.165.944,87)	<b>323.628,78</b>
AZIENDA SANITARIA UNIVERSITARIA FRIULI CENTRALE	12.408.964,89	33.241.062,13	5.575.761,24	3.896.951,00	24.725.915,31	7.754.090,43	2.439.589,00	7.794.179,63	<b>(4.614.785,26)</b>
AZIENDA SANITARIA UNIVERSITARIA GIULIANO ISONTINA	(29.005.637,93)	15.490.723,02	2.084.292,52	945.812,00	31.089.592,12	11.322.593,73	3.592.810,00	(27.484.168,31)	<b>1.521.469,62</b>
IRCCS - ISTITUTO PER INFANZIA BURLO-GAROFOLO	24.665.414,57	18.561.653,67	6.868.839,60	495.169,00				25.925.662,27	<b>1.260.247,70</b>
CENTRO RIFERIMENTO ONCOLOGICO - AVIANO	47.420.832,12	13.563.790,83	22.628.955,45	12.737.525,00				48.930.271,28	<b>1.509.439,16</b>
	-	<b>88.336.087,43</b>	<b>39.089.306,56</b>	<b>18.322.987,00</b>	<b>88.336.087,43</b>	<b>39.089.306,56</b>	<b>18.322.987,00</b>	-	-

**Tabella 4.2: Compensazione finanziaria della mobilità regionale 2021**

Aziende debitrici	Aziende creditrici				Totale da pagare
	AZIENDA SANITARIA UNIVERSITARIA GIULIANO ISONTINA	AZIENDA SANITARIA FRIULI OCCIDENTALE	IRCCS - ISTITUTO PER INFANZIA BURLO-GAROFOLO	CENTRO RIFERIMENTO ONCOLOGICO - AVIANO	
AZIENDA SANITARIA UNIVERSITARIA FRIULI CENTRALE	1.521.469,62	323.628,78	1.260.247,70	1.509.439,16	4.614.785,26
<b>TOTALE</b>	<b>1.521.469,62</b>	<b>323.628,78</b>	<b>1.260.247,70</b>	<b>1.509.439,16</b>	<b>4.614.785,26</b>

I saldi finanziari sopra evidenziati saranno oggetto di specifica regolazione tra le aziende interessate.

Le aziende dovranno procedere al pagamento degli importi indicati successivamente alla chiusura del bilancio

-

**Tabella 5: ACCANTONAMENTI PER RINNOVI CONTRATTUALI**

5.1 Accantonamenti per rinnovi contrattuali personale dipendente

5.2 Accantonamenti per rinnovi contrattuali personale convenzionato

**Tabella 5.1: Accantonamenti per rinnovi contrattuali personale dipendente**

Rinnovo del CCNL comparto e dirigenza 2019/2021 (2,03% L.n.145/2018 comma 436 e ss.)  
competenza 2021

AZIENDA	Rinnovi contrattuali 2019/2021_ competenza 2021		
	Comparto	Dirigenza	Totale
A.S.U GIULIANO ISONTINA	7.702.304,06	4.114.684,14	11.816.988,20
A.S.U. FRIULI CENTRALE	10.915.056,24	6.235.284,98	17.150.341,22
A.S FRIULI OCCIDENTALE	4.639.637,20	2.632.272,50	7.271.909,70
IRCCS - ISTITUTO PER INFANZIA BURLO-GAROFO	835.937,30	650.697,76	1.486.635,06
CENTRO RIFERIMENTO ONCOLOGICO - AVIANO	708.627,70	653.056,28	1.361.683,98
AZIENDA REGIONALE DI COORDINAMENTO PER L	214.158,81	108.915,88	323.074,69
<b>TOTALE</b>	<b>25.015.721,31</b>	<b>14.394.911,54</b>	<b>39.410.632,85</b>

**Tabella 5.2: Accantonamenti per rinnovi contrattuali personale convenzionato**

AZIENDA	Rinnovi contrattuali 2019/2021_ competenza 2021		
	MMG/PLS	SUMAI	Totale
A.S.U GIULIANO ISONTINA	1.631.487,66	115.372,61	1.746.860,27
A.S.U. FRIULI CENTRALE	2.451.112,65	135.990,87	2.587.103,52
A.S FRIULI OCCIDENTALE	1.532.587,18	60.015,19	1.592.602,37
<b>Totale</b>	<b>5.615.187,49</b>	<b>311.378,67</b>	<b>5.926.566,16</b>

Accantonamento rinnovo contrattuale comparto e dirigenza 2019/2021 competenza 2021

Azienda	FINANZIAMENTO GIÀ ATTRIBUITO			ACCANTONAMENTO ATTESO			Differenza tra finanziamento e accantonamento atteso (Col. C = A-B)	COSTI GIÀ ISCRITTI IN CORSO D'ANNO			DIFFERENZA * (Col. E = C-D)
	RINN.CCNL (sovraziendali linea 31)	Indennità personale sanitario e OSS C. 409 e 414 (sovraziendali linea 45)	Totale (Col. A)	Dirigenza	Comparto	Totale (Col. B)		Pari allo 0,7% comparto+dirigenza	EP TEORICO 0,7% comparto	Totale (Col. D)	
<b>ASUGI</b>	11.816.988,20	2.808.066,29	<b>14.625.054,49</b>	3.114.834,51	9.405.516,26	<b>12.520.350,77</b>	<b>2.104.703,72</b>	2.032.637,53	1.324.720,60	<b>3.357.358,13</b>	- 1.252.654,41
<b>ASUFC</b>	17.150.341,22	4.015.872,87	<b>21.166.214,09</b>	4.718.135,13	13.328.705,04	<b>18.046.840,17</b>	<b>3.119.373,92</b>	2.949.585,84	1.877.282,40	<b>4.826.868,24</b>	- 1.707.494,32
<b>ASFO</b>	7.271.909,70	1.648.408,60	<b>8.920.318,30</b>	1.992.284,76	5.665.601,20	<b>7.657.885,96</b>	<b>1.262.432,34</b>	1.250.763,99	797.972,00	<b>2.048.735,99</b>	- 786.303,65
<b>BURLO</b>	1.486.635,06	294.629,28	<b>1.781.264,34</b>	491.880,79	1.020.788,30	<b>1.512.669,09</b>	<b>268.595,25</b>	255.564,09	143.773,00	<b>399.337,09</b>	- 130.741,84
<b>CRO</b>	1.361.683,98	189.326,06	<b>1.551.010,04</b>	493.476,97	865.326,70	<b>1.358.803,67</b>	<b>192.206,37</b>	234.030,86	121.877,00	<b>355.907,86</b>	- 163.701,49
<b>ARCS</b>	323.074,69	43.696,90	<b>366.771,59</b>	82.422,84	261.515,78	<b>343.938,62</b>	<b>22.832,97</b>	55.565,66	36.833,21	<b>92.398,87</b>	- 69.565,90
<b>TOTALE</b>	<b>39.410.632,85</b>	<b>9.000.000,00</b>	<b>48.410.632,85</b>	<b>10.893.035,00</b>	<b>30.547.453,28</b>	<b>41.440.488,28</b>	<b>6.970.144,57</b>	<b>6.778.147,97</b>	<b>4.302.458,21</b>	<b>11.080.606,18</b>	- 4.110.461,61

Importo atteso dirigenza pari al 3,08% calcolato sul monte salari costruito come da indicazioni MEF  
comparto pari al 4,97% calcolato sul monte salari costruito come da indicazioni MEF

\* = coperta da disponibilità del bilancio 2021 delle Aziende e, per la parte eccedente, con risorse sovraziendali residue (vedasi colonna "d" tabella 6.7 dell'allegato 3 alle indicazioni di chiusura 2021 - nel limite degli importi indicati in colonna E)

## **Tabella 6: DETTAGLIO SOVRAZIENDALI ANNO 2021**

- 6.1 Azienda sanitaria universitaria Giuliano Isontina
- 6.2 Azienda sanitaria universitaria Friuli Centrale
- 6.3 Azienda sanitaria Friuli Occidentale
- 6.4 Istituto per l'Infanzia "Burlo Garofolo"
- 6.5 Centro di Riferimento Oncologico di Aviano
- 6.6 Azienda regionale di coordinamento per la salute
- 6.7 Spese sovraziendali: riepilogo dei saldi finanziari

**Tabella 6.1: Azienda sanitaria universitaria Giuliano Isontina**

N.	Attività finalizzate e/o delegate dalla Regione	Importo previsto	Ente Gestore	AZIENDA SANITARIA UNIVERSITARIA GIULIANO ISONTINA	AZIENDA SANITARIA UNIVERSITARIA FRIULI CENTRALE	AZIENDA SANITARIA FRIULI OCCIDENTALE	IRCCS MATERNO INFANTILE BURLO GAROFOLO - TRIESTE	IRCCS CENTRO RIFERIMENTO ONCOLOGICO - AVIANO	AZIENDA REGIONALE DI COORDINAMENTO PER LA SALUTE	Totale
4	Sviluppo delle conoscenze tra ambiente e salute	30.000,00	ASUGI	30.000,00						30.000,00
6	Progetto odontoiatria pubblica	600.000,00	ASUGI	433.561,88						433.561,88
11	Finanziamento Progetto Riabilitazione Tossicodipendenti	65.330,00	ASUGI	65.330,00						65.330,00
12	Personale disturbi comportamento alimentare, autismo	285.492,00	ASUGI	296.160,81						296.160,81
17	Finanziamento per attività di riabilitazione funzionale per le disabilità fisiche, psichiche e sensoriali	1.012.521,00	ASUGI	1.012.521,00						1.012.521,00
18	Programmi di abilitazione/riabilitazione salute mentale minori e budget di salute	156.305,00	ASUGI	156.305,00						156.305,00
27	Risorse aggiuntive regionali per il personale dipendente del comparto e della dirigenza del SSR (importi con oneri inclusi)	9.202.416,26	ASUGI	9.202.416,26						9.202.416,26
30	Progetti internazionali	100.000,00	ASUGI	100.174,95						100.174,95
33	Accantonamento rinnovi contrattuali 2019/2021 comparto e dirigenza _ competenza 2021	11.816.988,20	ASUGI	11.816.988,20						11.816.988,20
35	Finanziamento AIR Medicina convenzionata	9.952.898,33	ASUGI	8.217.585,41						8.217.585,41
36	ACN medicina convenzionata 2019/2021 competenza 2021	1.746.860,27	ASUGI	1.746.860,27						1.746.860,27
42	"Programmi di abilitazione/riabilitazione dipendenze e budget di salute"	18.461,00	ASUGI	18.461,00						18.461,00
45	Indennità personale sanitario e oss	2.808.066,29	ASUGI	2.808.066,29						2.808.066,29
46	Incremento indennità esclusività dirigenti sanitari	3.220.006,00	ASUGI	3.220.006,00						3.220.006,00
47	Incremento fondi trattamento accessorio dirigenti sanitari (arretrato 2020)	293.684,90	ASUGI	293.684,90						293.684,90
48	Registro morte cardiaca improvvisa	130.000,00	ASUGI	73.894,52						73.894,52
49	Progetto My Pebs	30.000,00	ASUGI	20.862,60						20.862,60
51	Incremento fondi trattamento accessorio dirigenti sanitari (anno 2021)	325.001,87	ASUGI	325.001,87						325.001,87
52	Costi COVID-19 per gestione campagna vaccinale	5.385.164,99	ASUGI	5.385.164,99						5.385.164,99
53	Finanziamento aggiuntivo per contenimento tempi di attesa - prestazioni di particolare rilevanza	1.224.400,00	ASUGI	366.669,00						366.669,00
54	Finanziamento aggiuntivo per contenimento tempi di attesa - prestazioni di particolare rilevanza	612.200,00	ASUGI	169.616,00						169.616,00
56	Incremento fondi trattamento accessorio dirigenti sanitari (arretrato 2019)	179.460,87	ASUGI	179.460,87						179.460,87
<b>TOTALE</b>		<b>49.195.256,98</b>		<b>45.938.791,82</b>	-	-	-	-	-	<b>45.938.791,82</b>

**Totale costi 45.938.791,82**

di cui

Costi per attività proprie ASUGI 45.938.791,82

Costi da rimborsare altre AAS per attività delegate -

**Importo erogato dalla Regione 49.195.256,98**

**Saldo a debito vs Regione 3.256.465,16**



**Tabella 6.2: Azienda sanitaria universitaria Friuli Centrale**

N.	Attività finalizzate e/o delegate dalla Regione	Importo previsto	Ente Gestore	AZIENDA SANITARIA UNIVERSITARIA GIULIANO ISONTINA	AZIENDA SANITARIA UNIVERSITARIA FRIULI CENTRALE	AZIENDA SANITARIA FRIULI OCCIDENTALE	IRCCS MATERNO INFANTILE BURLO GAROFOLO - TRIESTE	IRCCS CENTRO RIFERIMENTO ONCOLOGICO - AVIANO	AZIENDA REGIONALE DI COORDINAMENTO PER LA SALUTE	Totale
2	Progetto "Piccole produzioni locali"	150.000,00	ASUFC		98.918,91					98.918,91
3	Promozione, prescrizione e somministrazione esercizio fisico personalizzato	110.000,00	ASUFC		107.362,77					107.362,77
7	Canone Ministero Telecomunicazioni per ponte radio emergenza sanitaria 118	-	ASUFC							-
10	Costi personale e continuità progetti Centro Collaboratore OMS	460.000,00	ASUFC	359.350,98						359.350,98
11	Finanziamento Progetto Riabilitazione Tossicodipendenti	83.183,00	ASUFC		83.183,00					83.183,00
12	Personale disturbi comportamento alimentare, autismo	485.564,00	ASUFC		148.415,02					148.415,02
14	Progetto Comunicatori verbali	40.000,00	ASUFC		22.341,02					22.341,02
17	Finanziamento per attività di riabilitazione funzionale per le disabilità fisiche, psichiche e sensoriali	100.634,00	ASUFC		-					-
18	Programmi di abilitazione/riabilitazione salute mentale minori e budget di salute	243.695,00	ASUFC		180.757,12					180.757,12
19	Progetti d'inserimento sia diurno che pomeridiano di persone preadolescenti e adolescenti affetti da disturbi pervasivi dello sviluppo (disturbi dello spettro autistico)	100.000,00	ASUFC		100.000,00					100.000,00
21	Avvalimento di personale delle Aziende Sanitarie per le progettualità della Rete Cure Sicure	150.000,00	ASUFC		100.367,90					100.367,90
22	Piano sangue regionale	4.050.000,00	ASUFC		2.866.814,61					2.866.814,61
23	Elisoccorso	6.300.000,00	ASUFC		6.099.965,29					6.099.965,29
27	Risorse aggiuntive regionali per il personale dipendente del comparto e della dirigenza del SSR (importi con oneri inclusi)	14.070.038,31	ASUFC		14.070.038,31					14.070.038,31
33	Accantonamento rinnovi contrattuali 2019/2021 comparto e dirigenza _ competenza 2021	17.150.341,22	ASUFC		17.150.341,22					17.150.341,22
35	Finanziamento AIR Medicina convenzionata	16.706.287,00	ASUFC		13.744.853,07					13.744.853,07
36	ACN medicina convenzionata 2019/2021 _ competenza 2021	2.587.103,53	ASUFC		2.587.103,53					2.587.103,53
37	Emofilia	-	ASUFC							-
38	SMA	1.300.000,00	ASUFC		1.218.655,92					1.218.655,92
39	Cart-T	1.500.000,00	ASUFC		399.769,02					399.769,02
42	"Programmi di abilitazione/riabilitazione dipendenze e budget di salute"	26.108,00	ASUFC		26.108,00					26.108,00
45	Indennità personale sanitario e oss	4.015.872,87	ASUFC		4.015.872,87					4.015.872,87
46	Incremento indennità esclusività dirigenti sanitari	5.027.014,46	ASUFC		5.129.476,45					5.129.476,45
47	Incremento fondi trattamento accessorio dirigenti sanitari (arretrato 2020)	433.768,25	ASUFC		433.768,25					433.768,25
50	Formazione operatori sociosanitari (OSS)	60.000,00	ASUFC		8.028,00					8.028,00
51	Incremento fondi trattamento accessorio dirigenti sanitari (anno 2021)	478.676,21	ASUFC		478.676,21					478.676,21
52	Costi COVID-19 per gestione campagna vaccinale	5.265.815,38	ASUFC		3.635.206,00					3.635.206,00
53	Finanziamento aggiuntivo per contenimento tempi di attesa - prestazioni di particolare rilevanza	1.745.900,00	ASUFC		1.146.279,54					1.146.279,54
54	Finanziamento aggiuntivo per contenimento tempi di attesa - prestazioni di particolare rilevanza	872.900,00	ASUFC		283.846,48					283.846,48
56	Incremento fondi trattamento accessorio dirigenti sanitari (arretrato 2019)	265.146,09	ASUFC		265.146,09					265.146,09
<b>TOTALE</b>		<b>83.778.047,32</b>		<b>359.350,98</b>	<b>74.401.294,60</b>	<b>-</b>	<b>-</b>	<b>-</b>	<b>-</b>	<b>74.760.645,58</b>

**Totale costi** 74.760.645,58  
di cui  
Costi per attività proprie ASUFC 74.401.294,60  
Costi da rimborsare altre AAS per attività delegate 359.350,98  
  
**Importo erogato dalla Regione** 83.778.047,32  
  
**Saldo a debito vs Regione** 9.017.401,74

**Tabella 6.3: Azienda sanitari Friuli Occidentale**

N.	Attività finalizzate e/o delegate dalla Regione	Importo previsto	Ente Gestore	AZIENDA SANITARIA UNIVERSITARIA GIULIANO ISONTINA	AZIENDA SANITARIA UNIVERSITARIA FRIULI CENTRALE	AZIENDA SANITARIA FRIULI OCCIDENTALE	IRCCS MATERNO INFANTILE BURLO GAROFOLO - TRIESTE	IRCCS CENTRO RIFERIMENTO ONCOLOGICO - AVIANO	AZIENDA REGIONALE DI COORDINAMENTO PER LA SALUTE	Totale
11	Finanziamento Progetto Riabilitazione Tossicodipendenti	51.487,00	ASFO			51.487,00				51.487,00
12	Personale disturbi comportamento alimentare, autismo	228.944,00	ASFO			195.146,45				195.146,45
17	Finanziamento per attività di riabilitazione funzionale per le disabilità fisiche, psichiche e sensoriali	386.845,00	ASFO			1.821,00				1.821,00
18	Programmi di abilitazione/riabilitazione salute mentale minori e budget di salute	100.000,00	ASFO			100.000,00				100.000,00
20	Remunerazione delle prestazioni di riabilitazione funzionale per i disturbi dello spettro autistico	300.000,00	ASFO			297.761,50				297.761,50
27	Risorse aggiuntive regionali per il personale dipendente del comparto e della dirigenza del SSR (importi con oneri inclusi)	5.729.270,76	ASFO			5.729.270,76				5.729.270,76
33	Accantonamento rinnovi contrattuali 2019/2021 comparto e dirigenza _ competenza 2021	7.271.909,70	ASFO			7.271.909,70				7.271.909,70
35	Finanziamento AIR Medicina convenzionata	10.377.663,20	ASFO			8.594.354,88				8.594.354,88
36	ACN medicina convenzionata 2019/2021 _ competenza 2021	1.592.602,37	ASFO			1.592.602,37				1.592.602,37
42	"Programmi di abilitazione/riabilitazione dipendenze e budget di salute"	15.431,00	ASFO			15.431,00				15.431,00
45	Indennità personale sanitario e oss	1.648.408,60	ASFO			1.648.408,60				1.648.408,60
46	Incremento indennità esclusività dirigenti sanitari	2.108.986,30	ASFO			2.108.986,00				2.108.986,00
47	Incremento fondi trattamento accessorio dirigenti sanitari (arretrato 2020)	186.923,43	ASFO			186.923,43				186.923,43
51	Incremento fondi trattamento accessorio dirigenti sanitari (anno 2021)	206.572,67	ASFO			206.572,67				206.572,67
52	Costi COVID-19 per gestione campagna vaccinale	645.181,00	ASFO			645.181,00				645.181,00
53	Finanziamento aggiuntivo per contenimento tempi di attesa - prestazioni di particolare rilevanza	1.029.700,00	ASFO			-				-
54	Finanziamento aggiuntivo per contenimento tempi di attesa - prestazioni di particolare rilevanza	514.900,00	ASFO			-				-
56	Incremento fondi trattamento accessorio dirigenti sanitari (arretrato 2019)	114.553,41	ASFO			114.553,41				114.553,41
<b>TOTALE</b>		<b>32.509.378,44</b>		-	-	<b>28.760.409,77</b>	-	-	-	<b>28.760.409,77</b>

<b>Totale costi</b>	<b>28.760.409,77</b>
di cui	
Costi per attività proprie ASFO	28.760.409,77
Costi da rimborsare altre AAS per attività delegate	0,00
<b>Importo erogato dalla Regione</b>	<b>32.509.378,44</b>
<b><u>Saldo a debito vs Regione</u></b>	<b><u>3.748.968,67</u></b>

**Tabella 6.4: IRCCS materno infantile "Burlo Garofolo" di Trieste**

N.	Attività finalizzate e/o delegate dalla Regione	Importo previsto	Ente Gestore	AZIENDA SANITARIA UNIVERSITARIA GIULIANO ISONTINA	AZIENDA SANITARIA UNIVERSITARIA FRIULI CENTRALE	AZIENDA SANITARIA FRIULI OCCIDENTALE	IRCCS MATERNO INFANTILE BURLO GAROFOLO - TRIESTE	IRCCS CENTRO RIFERIMENTO ONCOLOGICO - AVIANO	AZIENDA REGIONALE DI COORDINAMENTO PER LA SALUTE	Totale
18	Programmi di abilitazione/riabilitazione salute mentale minori e budget di salute	30.000,00	BURLO				30.000,00			30.000,00
27	Risorse aggiuntive regionali per il personale dipendente del comparto e della dirigenza del SSR (importi con oneri inclusi)	1.148.122,92	BURLO				1.148.122,92			1.148.122,92
33	Accantonamento rinnovi contrattuali 2019/2021 comparto e dirigenza _ competenza 2021	1.486.635,06	BURLO				1.486.635,06			1.486.635,06
38	SMA	4.000.000,00	BURLO				1.068.788,11			1.068.788,11
45	Indennità personale sanitario e oss	294.629,28	BURLO				294.629,28			294.629,28
46	Incremento indennità esclusività dirigenti sanitari	462.106,29	BURLO				462.106,29			462.106,29
47	Incremento fondi trattamento accessorio dirigenti sanitari (arretrato 2020)	47.557,88	BURLO				47.557,88			47.557,88
51	Incremento fondi trattamento accessorio dirigenti sanitari (anno 2021)	52.814,78	BURLO				52.814,78			52.814,78
56	Incremento fondi trattamento accessorio dirigenti sanitari (arretrato 2019)	28.500,45	BURLO				28.500,45			28.500,45
58	Preparazioni galeniche magistrali di olio di cannabis	-	BURLO							
<b>TOTALE</b>		<b>7.550.366,66</b>		-	-	-	<b>4.619.154,77</b>	-	-	<b>4.619.154,77</b>

<b>Totale costi</b>	<b>4.619.154,77</b>
di cui	
Costi per attività proprie BURLO	4.619.154,77
Costi da rimborsare altre ASS per attività delegate	0,00
<b>Importo erogato dalla Regione</b>	<b>7.550.366,66</b>
<b><u>Saldo a debito vs Regione</u></b>	<b><u>2.931.211,89</u></b>

Tabella 6.5: IRCCS Centro di riferimento oncologico "CRO" di Aviano

N.	Attività finalizzate e/o delegate dalla Regione	Importo previsto	Ente Gestore	AZIENDA SANITARIA UNIVERSITARIA GIULIANO ISONTINA	AZIENDA SANITARIA UNIVERSITARIA FRIULI CENTRALE	AZIENDA SANITARIA FRIULI OCCIDENTALE	IRCCS MATERNO INFANTILE BURLO GAROFOLO - TRIESTE	IRCCS CENTRO RIFERIMENTO ONCOLOGICO - AVIANO	AZIENDA REGIONALE DI COORDINAMENTO PER LA SALUTE	Totale
27	Risorse aggiuntive regionali per il personale dipendente del comparto e della dirigenza del SSR (importi con oneri inclusi)	821.292,45	CRO					821.292,45		821.292,45
33	Accantonamento rinnovi contrattuali 2019/2021 comparto e dirigenza _ competenza 2021	1.361.683,98	CRO					1.361.683,98		1.361.683,98
45	Indennità personale sanitario e oss	189.326,06	CRO					189.326,06		189.326,06
46	Incremento indennità esclusività dirigenti sanitari	543.219,90	CRO					543.219,90		543.219,90
47	Incremento fondi trattamento accessorio dirigenti sanitari (arretrato 2020)	45.800,10	CRO					45.800,10		45.800,10
51	Incremento fondi trattamento accessorio dirigenti sanitari (anno 2021)	50.480,00	CRO					50.480,00		50.480,00
56	Incremento fondi trattamento accessorio dirigenti sanitari (arretrato 2019)	27.948,82	CRO					27.948,82		27.948,82
<b>TOTALE</b>		<b>3.039.751,31</b>		-	-	-	-	<b>3.039.751,31</b>	-	<b>3.039.751,31</b>

<b>Totale costi</b>	<b>3.039.751,31</b>
di cui	
Costi per attività proprie CRO	3.039.751,31
Costi da rimborsare altre ASS per attività delegate	0,00
<b>Importo erogato dalla Regione</b>	<b>3.039.751,31</b>
<b><u>Saldo a debito vs Regione</u></b>	<b><u>0,00</u></b>

**Tabella 6.6: Azienda regionale di coordinamento per la salute**

N.	Attività finalizzate e/o delegate dalla Regione	Importo previsto	Ente Gestore	AZIENDA SANITARIA UNIVERSITARIA GIULIANO ISONTINA	AZIENDA SANITARIA UNIVERSITARIA FRIULI CENTRALE	AZIENDA SANITARIA FRIULI OCCIDENTALE	IRCCS MATERNO INFANTILE BURLO GAROFOLO - TRIESTE	IRCCS CENTRO RIFERIMENTO ONCOLOGICO - AVIANO	AZIENDA REGIONALE DI COORDINAMENTO PER LA SALUTE	Totale
1	Sorveglianza epidemiologica e virologica dell'influenza	73.000,00	ARCS	3.000,00	10.500,00	3.000,00			40.000,00	56.500,00
5	Corsi residenziali rivolti ai soggetti diabetici	70.000,00	ARCS						60.057,62	60.057,62
8	Spese di funzionamento Centro per la formazione in sanità	2.105.000,00	ARCS						1.718.810,73	1.718.810,73
9	Rimborso oneri per indennizzi L. 210/92	827.827,00	ARCS	40.561,88	284.010,15	237.635,96				562.207,99
13	Progetto regionale OMS – Regions for Health Network (RHN)	30.000,00	ARCS						-	-
15	Finanziamento Soccorso Alpino	160.000,00	ARCS						160.000,00	160.000,00
16	Rimborsi iscrizione volontaria SSN	5.000,00	ARCS	3.483,08						3.483,08
24	Campagna di informazione donatori di sangue	-	ARCS							-
25	Assicurazioni RC - polizza	3.898.552,50	ARCS						3.898.552,50	3.898.552,50
26	Assicurazioni RC - fondo copertura	12.554.820,00	ARCS						12.554.820,00	12.554.820,00
27	Risorse aggiuntive regionali per il personale dipendente del comparto e della dirigenza del SSR (importi con oneri inclusi)	310.319,93	ARCS						310.285,38	310.285,38
27 mod.	Risorse aggiuntive regionali per personale elisoccorso del SSR (importi con oneri inclusi)	509.779,00	ARCS	120.025,29	288.307,65	55.069,31			41.739,58	505.141,83
28	Piano della formazione, della comunicazione e studi	300.000,00	ARCS						133.739,89	133.739,89
29	Piano per la valutazione del patrimonio edile impiantistico del SSR (Primafase) e per realizzazione di studi di fattibilità e progettazioni preliminari per appalti pubblici	175.000,00	ARCS						173.812,70	173.812,70
31	Attività di supporto alla Direzione centrale nel settore delle tecnologie e degli investimenti	80.000,00	ARCS						80.000,00	80.000,00
32	Attività di supporto al Ministero della salute nel settore dei dispositivi medici e di supporto e alla Direzione centrale nel settore delle tecnologie e degli investimenti	75.000,00	ARCS						53.928,56	53.928,56
33	Accantonamento rinnovi contrattuali 2019/2021 comparto e dirigenza _ competenza 2021	323.074,69	ARCS						323.074,69	323.074,69
34	Personale in utilizzo presso la Direzione centrale salute	2.577.741,00	ARCS	873.648,69	929.745,46	138.894,56	164.565,26	1.159,93	146.242,04	2.254.255,94
40	Rimborso premi di solidarietà agli operatori sociosanitari per emergenza Covid-19	182.700,00	ARCS	20.200,00	74.200,00	400,00				94.800,00
41	Ammodernamento CUP regionale: piano di comunicazione	-	ARCS							-
43	Screening cardiovascolare	-	ARCS							-
44	Costi COVID-19 per contact tracing	1.215.220,00	ARCS	208.555,64	202.649,38	71.514,57				482.719,59
45	Indennità personale sanitario e oss	43.696,90	ARCS						43.696,90	43.696,90
46	Incremento indennità esclusività dirigenti sanitari	27.278,00	ARCS						23.747,25	23.747,25
47	Incremento fondi trattamento accessorio dirigenti sanitari (arretrato 2020)	3.837,76	ARCS						3.837,76	3.837,76
51	Incremento fondi trattamento accessorio dirigenti sanitari (anno 2021)	4.254,47	ARCS						4.254,47	4.254,47
55	Personale in utilizzo presso la Direzione centrale salute (adeguamento per passaggio funzioni)	138.700,00	ARCS						141.084,00	141.084,00
56	Incremento fondi trattamento accessorio dirigenti sanitari (arretrato 2019)	2.390,36	ARCS						2.390,36	2.390,36
<b>TOTALE</b>		<b>25.693.191,61</b>		<b>1.269.474,58</b>	<b>1.789.412,64</b>	<b>506.514,40</b>	<b>164.565,26</b>	<b>1.159,93</b>	<b>19.914.074,43</b>	<b>23.645.201,24</b>

**Totale costi 23.645.201,24**

di cui

Costi per attività proprie ARCS 19.914.074,43

Costi da rimborsare altre AAS per attività delegate 3.731.126,81

**Importo erogato dalla Regione 25.693.191,61**

**Saldo a debito vs Regione 2.047.990,37**

**Tabella 6.7: Spese sovraziendali: riepilogo dei saldi finanziari**

Azienda	FINANZIAMENTO				COSTI SOSTENUTI DALLE AZIENDE			Saldo sovraziendali (d) = (b) - ( c )	Importo a debito vs Regione (arrotondato)
	Assegnato (a)	Erogato con decreto n. 3250/SPS dd 29/11/2021	Erogato con decreto n. 3501/SPS dd 23/12/2021	Totale erogato (b)	Costi rendicontati ( c )	di cui			
						Costi per attività proprie	Costi per attività delegate		
ASUGI	49.195.256,98	37.803.872,06	11.391.384,92	49.195.256,98	45.938.791,82	45.938.791,82	0,00	<b>3.256.465,16</b>	<b>3.256.465,00</b>
ASUFC	83.778.047,32	68.291.754,06	15.486.293,26	83.778.047,32	74.760.645,58	74.401.294,60	359.350,98	<b>9.017.401,74</b>	<b>9.017.402,00</b>
ASFO	32.509.378,44	27.598.753,03	4.910.625,41	32.509.378,44	28.760.409,77	28.760.409,77	0,00	<b>3.748.968,67</b>	<b>3.748.969,00</b>
BURLO	7.550.366,66	6.664.757,98	885.608,68	7.550.366,66	4.619.154,77	4.619.154,77	0,00	<b>2.931.211,89</b>	<b>2.931.212,00</b>
CRO	3.039.751,31	2.182.976,43	856.774,88	3.039.751,31	3.039.751,31	3.039.751,31	0,00	<b>0,00</b>	<b>0,00</b>
ARCS	25.693.191,61	24.958.814,12	734.377,49	25.693.191,61	23.645.201,24	19.914.074,43	3.731.126,81	<b>2.047.990,37</b>	<b>2.047.990,00</b>
<b>TOTALE</b>	<b>201.765.992,32</b>	<b>167.500.927,68</b>	<b>34.265.064,64</b>	<b>201.765.992,32</b>	<b>180.763.954,49</b>	<b>176.673.476,70</b>	<b>4.090.477,79</b>	<b>21.002.037,83</b>	<b>21.002.038,00</b>

**Tabella 7: COSTI E RICAVI INFRAGRUPPO**

7.1 Dettaglio dei ricavi per cessione di beni e servizi ad aziende del SSR

7.2 Dettaglio dei costi per acquisto di beni e servizi da aziende del SSR

Tabella 7.1: DETTAGLIO DEI RICAVI PER CESSIONE DI BENI E SERVIZI AD AZIENDE DEL SERVIZIO SANITARIO REGIONALE AL 31.12.2021

DETTAGLIO DEI RICAVI INFRAGRUPPO															
VOCI DI RICAVI	conto	A.S.U GIULIANO ISONTINA		A.S.U. FRIULI CENTRALE		A.S FRIULI OCCIDENTALE		BURLO G.		C.R.O.		ARCS		TOTALE	
		Importo	Conto iscrizione	Importo	Conto iscrizione	Importo	Conto iscrizione	Importo	Conto iscrizione	Importo	Conto iscrizione	Importo	Conto iscrizione	Importo	Conto iscrizione
Contributi da aziende sanitarie pubbliche della regione (extra fondo) vincolati	600.200.200.100			8.858,72				30.188,00							39.046,72
Contributi da aziende sanitarie pubbliche della regione (extra fondo) altro	600.200.200.200														-
Rimborso per prestazioni in regime di ricovero (DRG)	630.100.100.100.10			12.261.849,22		3.228.873,80									15.490.723,02
Rimborso per prestazioni fatturate in regime di ricovero	630.100.100.100.20														-
Rimborso per prestazioni ambulatoriali e diagnostiche	630.100.100.200.10			1.934.646,42		171.862,10									2.106.508,52
Rimborso per prestazioni ambulatoriali e diagnostiche fatturate	630.100.100.200.20			177.989,80		101.796,60		1.336.381,81							1.616.168,21
Prestazioni di psichiatria residenziale e semiresidenziale	630.100.100.300														-
Prestazioni di File F	630.100.100.400			757.555,00		188.257,00									945.812,00
Prestazioni servizi MMG, PLS, Contin. assistenziale	630.100.100.500														-
Prestazioni servizi farmaceutica convenzionata	630.100.100.600														-
Prestazioni termali	630.100.100.700														-
Prestazioni trasporto ambulanze ed elisoccorso	630.100.100.800														-
Altre prestazioni sanitarie e socio-sanitarie a rilevanza sanitaria - Consulenze	630.100.100.900.10			5.300,00				47.129,97							52.429,97
Altre prestazioni sanitarie e socio-sanitarie a rilevanza sanitaria	630.100.100.900.90					2.412,00		20.077,00							22.489,00
Ricavi per prestazioni sanitarie intramoenia - Consulenze (ex art. 55 c.1 lett. c), d) ed ex art. 57-58) (Aziende sanitarie pubbliche della Regione)	630.400.500			33.360,00		8.740,00		30.323,00		26.875,00					99.298,00
Ricavi per prestazioni sanitarie intramoenia - Altro (Aziende sanitarie pubbliche della Regione)	630.400.700														-
Rimborso degli oneri stipendiali del personale dell'azienda in posizione di concorsi	640.300.100			7.677,16		42.402,83		41.773,61				12.709,62			104.563,22
Altri concorsi, recuperi e rimborsi da parte della Regione	640.300.200					492,00		18,00							510,00
Altri concorsi, recuperi e rimborsi da parte di Aziende sanitarie pubbliche della Regione - Prestazioni amministrative e gestionali	640.300.300.100							266.801,66							266.801,66
Altri concorsi, recuperi e rimborsi da parte di Aziende sanitarie pubbliche della Regione - Consulenze non sanitarie	640.300.300.200			5.760,00				3.698,73				21.428,00			30.886,73
Altri concorsi, recuperi e rimborsi da parte di Aziende sanitarie pubbliche della Regione -Altri concorsi, recuperi e rimborsi	640.300.300.900			167.341,83		8.625,66		95.549,59		2.396,34		132.102,24			406.015,66
Sopravvenienze attive v/Aziende sanitarie pubbliche della Regione	720.200.200.100			8.249,94		7.906,44		864,00				1.365,89			18.386,27
Insussistenze attive v/Aziende sanitarie pubbliche della Regione	720.200.300.100														-
<b>TOTALE RICAVI INFRAGRUPPO</b>		-		<b>15.368.588,09</b>		<b>3.761.368,43</b>		<b>1.872.805,37</b>		<b>29.271,34</b>		<b>167.605,75</b>			<b>21.199.638,98</b>



Tabella 7.2: DETTAGLIO DEI COSTI PER ACQUISTI DI BENI E SERVIZI DA AZIENDE DEL SERVIZIO SANITARIO REGIONALE AL 31.12.2021

DETTAGLIO DEI COSTI INFRAGRUPPO															
VOCI INFRAGRUPPO	conto	A.S.U. GIULIANO ISONTINA		A.S.U. FRIULI CENTRALE		A.S. FRIULI OCCIDENTALE		BURLO G.		C.R.O.		ARCS		TOTALE	
		Importo	Conto iscrizione	Importo	Conto iscrizione	Importo	Conto iscrizione	Importo	Conto iscrizione	Importo	Conto iscrizione	Importo	Conto iscrizione	Importo	Conto iscrizione
Acquisti beni e prodotti sanitari e non sanitari	300.100.900/300.200.700			8.978,60				44.516,30				92.384.093,83		92.437.588,73	
Acquisti servizi sanitari per medicina di base - Medicina fiscale	305.100.50.200													-	
Acquisti servizi sanitari per farmaceutica	305.100.100.200													-	
Acquisti servizi sanitari per assistenza specialistica ambulatoriale	305.100.150.100			4.084.635,00		279.693,68		6.247.939,18		2.042.429,45				12.654.697,31	
Acquisti servizi sanitari per assistenza riabilitativa	305.100.200.100													-	
Acquisti servizi sanitari per assistenza integrativa	305.100.250.100													-	
Acquisti servizi sanitari per assistenza protesica	305.100.300.100													-	
Acquisti servizi sanitari per assistenza ospedaliera	305.100.350.100			14.910.983,64		761.431,90		13.946.103,19		1.475.657,39				31.094.176,12	
Acquisto prestazioni di psichiatria residenziale e semiresidenziale	305.100.400.100													-	
Acquisto prestazioni di distribuzione farmaci File F	305.100.450.100			2.175.903,00		56.977,00		361.873,00		998.057,00				3.592.810,00	
Acquisto prestazioni termali in convenzione	305.100.500.100													-	
Acquisto prestazioni di trasporto sanitario	305.100.550.100													-	
Acquisto prestazioni socio-sanitarie a rilevanza sanitaria	305.100.600.100			4.719,00		8.845,41								13.564,41	
Rimborsi assegni e contributi- rimborsi per attività delegate della Regione	305.100.700.600.10			559.044,96		55.982,74		11.775,83						626.803,53	
Altri rimborsi assegni e contributi v/Aziende sanitarie pubbliche della Regione	305.100.700.600.90			440.362,73		5.399,48		10.266,53				363.819,75		819.848,49	
Consulenze sanitarie e sociosanitarie da Aziende sanitarie pubbliche della Regione	305.100.750.100			26.831,16				32.341,73						59.172,89	
Rimborso oneri stipendiali personale sanitario in comando da aziende sanitarie pubbliche della Regione	305.100.750.400.10			107.894,29				56.939,16						164.833,45	
Altri servizi sanitari e sociosanitari a rilevanza sanitaria da aziende sanitarie pubbliche della Regione	305.100.800.100					1.560,00		72.930,00						74.490,00	
Altri servizi non sanitari da pubblico	305.200.100.600.10							142.022,00				2.075.993,00		2.218.015,00	
Consulenze non sanitarie da aziende sanitarie pubbliche della Regione	305.200.100.100													-	
Rimborso oneri stipendiali personale non sanitario in comando da aziende sanitarie pubbliche della Regione	305.200.200.400.10													-	
Manutenzioni e riparazioni da aziende sanitarie pubbliche della Regione	310.700													-	
Locazioni e noleggi da aziende sanitarie pubbliche della Regione	315.400													-	
Sopravvenienze passive v/aziende sanitarie pubbliche della Regione relative alla mobilità intraregionale	390.200.300.100.10					22.174,11								22.174,11	
Altre sopravvenienze passive v/aziende sanitarie pubbliche della Regione	390.200.300.100.20			109.011,16				396,00						109.407,16	
Insussistenze passive v/aziende sanitarie pubbliche della Regione	390.200.400.100													-	
<b>TOTALE COSTI INFRAGRUPPO</b>		-		<b>22.428.363,54</b>		<b>1.192.064,32</b>		<b>20.927.102,92</b>		<b>4.516.143,84</b>		<b>94.823.906,58</b>		<b>143.887.581,20</b>	

## **Tabella 8: MONITORAGGIO COSTI COVID**

- 8.1 Monitoraggio utilizzo finanziamenti statali COVID 2020
- 8.2 Finanziamento COVID 2021
- 8.3 Monitoraggio utilizzo finanziamenti statali COVID 2021
- 8.4 Monitoraggio utilizzo finanziamenti regionali COVID 2022

TABELLA 8.1: MONITORAGGIO UTILIZZO FINANZIAMENTI STATALI COVID 2020

	colonna ex Allegato B	RESIDUO 2020					
		ASUGI	ASUFC	ASFO	BURLO	CRO	TOTALE
costi di cui art. 1, c.1, lettera a) e 6, 2, 5 e 8 DL 14/2020 (ora art. 2-bis, c. 1, lettera a) e 5, 2-ter, 2-sexies e 4-bis DL 18/2020)	3	861.740,21	70.694,44	644.067,07	197.344,58	252.308,40	2.026.154,70
costi di cui art 1, c. 1 e 3, art. 3, c. 1,2 e 3 del DL n. 18/2020	4	1.051.742,64	1.639.677,04	950.199,98			3.641.619,66
costi di cui art. 1, commi 2 e 3; art. 1, c. 4; art. 1 c. 8; art. 1 c. 5; art. 1, c. 6; art. 1 c. 7; art. 1, c. 9 DL n. 34/2020	5	8.174.684,61	10.209.167,91	5.541.690,66			23.925.543,18
costi di cui art. 2, . 6, lettera a); art. 2, c. 7 e c. 5 secondo periodo, DL n. 34/2022	7	1.672.944,99	1.323.889,10	1.294.689,79	162.698,50		4.454.222,38
costi di cui art. 29, c. 2 e 3; art. 29, c. 3 lettera c) DL n. 104/2020	8	2.998.290,98	5.711.952,77	255.800,00	136.383,66	180.228,91	9.282.656,32
		<b>14.759.403,43</b>	<b>18.955.381,26</b>	<b>8.686.447,50</b>	<b>496.426,74</b>	<b>432.537,31</b>	<b>43.330.196,24</b>

	colonna ex Allegato B	COSTI AL 31.12.2021					
		ASUGI	ASUFC	ASFO	BURLO	CRO	TOTALE
costi di cui art. 1, c.1, lettera a) e 6, 2, 5 e 8 DL 14/2020 (ora art. 2-bis, c. 1, lettera a) e 5, 2-ter, 2-sexies e 4-bis DL 18/2020)	3	861.740,21					861.740,21
costi di cui art 1, c. 1 e 3, art. 3, c. 1,2 e 3 del DL n. 18/2020	4						-
costi di cui art. 1, commi 2 e 3; art. 1, c. 4; art. 1 c. 8; art. 1 c. 5; art. 1, c. 6; art. 1 c. 7; art. 1, c. 9 DL n. 34/2020	5	4.479.813,78					4.479.813,78
costi di cui art. 2, . 6, lettera a); art. 2, c. 7 e c. 5 secondo periodo, DL n. 34/2022	7						-
costi di cui art. 29, c. 2 e 3; art. 29, c. 3 lettera c) DL n. 104/2020	8	1.878.866,67					1.878.866,67
copertura altri costi COVID		6.252.792,14					6.252.792,14
		13.473.212,80	-	-	-	-	13.473.212,80

	colonna ex Allegato B	FINANZIAMENTO UTILIZZATO AL 31.12.2021					
		ASUGI	ASUFC	ASFO	BURLO	CRO	TOTALE
costi di cui art. 1, c.1, lettera a) e 6, 2, 5 e 8 DL 14/2020 (ora art. 2-bis, c. 1, lettera a) e 5, 2-ter, 2-sexies e 4-bis DL 18/2020)	3	861.740,21					861.740,21
costi di cui art 1, c. 1 e 3, art. 3, c. 1,2 e 3 del DL n. 18/2020	4						-
costi di cui art. 1, commi 2 e 3; art. 1, c. 4; art. 1 c. 8; art. 1 c. 5; art. 1, c. 6; art. 1 c. 7; art. 1, c. 9 DL n. 34/2020	5	4.479.813,78					4.479.813,78
costi di cui art. 2, . 6, lettera a); art. 2, c. 7 e c. 5 secondo periodo, DL n. 34/2022	7						-
costi di cui art. 29, c. 2 e 3; art. 29, c. 3 lettera c) DL n. 104/2020	8	1.878.866,67					1.878.866,67
copertura altri costi COVID		6.252.792,14					6.252.792,14
		13.473.212,80	-	-	-	-	13.473.212,80

	ASUGI	ASUFC	ASFO	BURLO	CRO	TOTALE
FINANZIAMENTO ACCANTONATO AL 31.12.2020	14.759.403,43	18.955.381,26	8.686.447,50	496.426,74	432.537,31	43.330.196,24
<i>di cui DL N. 104/2020</i>	2.998.290,98	5.711.952,77	255.800,00	136.383,66	180.228,91	9.282.656,32
FINANZIAMENTO IMPUTATO A RICAVO AL 31.12.2021	13.473.212,80	-	-	-	-	13.473.212,80
<i>di cui DL N. 104/2020</i>	1.878.866,67	-	-	-	-	1.878.866,67
FINANZIAMENTO RESIDUO AL 31.12.2021 NON UTILIZZATO	1.286.190,63	18.955.381,26	8.686.447,50	496.426,74	432.537,31	29.856.983,44
<i>di cui DL N. 104/2020</i>	1.119.424,31	5.711.952,77	255.800,00	136.383,66	180.228,91	7.403.789,65

TABELLA 8.2: FINANZIAMENTO COVID 2021

TABELLA 8.2.1 : FINANZIAMENTI STATALI COVID 2021

norma	articolo	finalità	importo FVG	ASUGI	ASUFC	ASFO	BURLO	CRO	ARCS	CO.GE
L178/2020	art.1 c. 416-417	Esecuzione di tamponi antigenici rapidi da parte dei MMG e PLS	1.445.510,00	433.653,00	650.480,00	361.377,00				AA0032
L178/2020	art.1 c. 464 e 467	Remunerazione di prestazioni aggiuntive dei medici, del personale infermieristico e degli assistenti sanitari per l'attività di copertura vaccinale	2.064.433,00	629.361,05	922.074,77	505.525,39	7.471,79			AA0032
L178/2020	art.1 c.468 e 470	Incentivo ai medici di medicina generale ad avvalersi della collaborazione di infermieri per il potenziamento dell'assistenza territoriale primaria	516.108,00	213.851,83	319.970,17	188.729,00				AA0032
L178/2020	art.1 c.468 e 470	Incentivo ai pediatri di libera scelta ad avvalersi della collaborazione di infermieri per il potenziamento dell'assistenza territoriale primaria	206.443,00							AA0032
D.L. 41/2021	D.L. 41/2021 art. 20, c. 2 lett c)	Vaccinazioni MMG, specialisti ambulatoriali convenzionati, PLS, odontoiatri, medici di continuità assistenziale, ...	7.122.295,00	2.180.236,00	3.108.650,00	1.833.409,00				AA0032
D.L. 41/2021	art. 21	covid Hotel e supporto sanitario pazineti a domicilio o in covid Hotel (art 1, commi 2 e 3, del decreto-legge 19 maggio 2020, n. 34)	1.065.248,00	1.065.248,00						AA0032
DL 73/2021	art. 27	Esenzione prestazioni di monitoraggio per pazienti ex COVID dimessi da ricovero ospedaliero, dal 26/5/2021 al 25/5/2023, come da D.G.R. attuativa n. 1516/2021	402.113,00	127.207,02	176.125,31	98.780,67				AA0032
DL 73/2021	art. 33 c. 1-2	Forme di lavoro autonomo anche co.co.co. per reclutamento professionisti sanitari e assistenti sociali per neuropsichiatria infantile	165.155,00		117.421,37		47.733,63			AA0032
DL 73/2021	art. 33 c. 3-4-5	incarichi di lavoro autonomo anche co.co.co. a psicologi per prestazioni psicologiche anche domiciliari e attività LEA (max 24 ore settimanali)	411.483,00	133.016,01	181.666,57	96.800,42				AA0032
DL 73/2021	art. 50	reclutamento straordinario in deroga di dirigenti medici, tecnici della prevenzione negli ambienti e luoghi di lavoro e assistenti sanitari, a tempo indeterminato, per Dipartimenti di prevenzione e sicurezza negli ambienti e nei luoghi di lavoro	70.191,00	21.486,47	30.636,09	18.068,44				AA0032
DL34/2020	D.L. 34/2020 art. 1, cc. 4-5-8	Fondi COVID personale ass. territoriale	18.999.375,83	6.215.780,18	8.241.306,41	4.542.289,29				AA0032
DL34/2020	D.L. 34/2020 art. 2, c. 10	Fondi COVID personale ass. ospedaliera	7.164.822,70	1.862.657,49	5.272.750,24	19.652,76	9.762,31			AA0032
			<b>39.633.177,53</b>	<b>12.882.497,05</b>	<b>19.021.080,93</b>	<b>7.664.631,97</b>	<b>64.967,73</b>	-	-	

L178/2020	art. 1 c. 413	Finanziamento aggiuntivo personale SSR per emergenza	824.729,00	250.909,62	357.567,18	153.902,42	28.825,23	27.230,83	6.293,72	EA0051
D.L. 41/2021	art. 24	Ripiano spesa farmaceutica 2018 a copertura beni e servizi	30.170.070,00	13.762.865,72	12.260.297,46	2.794.195,40	676.157,45	289.715,98	386.838,00	EA0140
D.L. 41/2021	art. 24	Copertura beni e servizi	39.670.615,00	10.948.729,51	22.513.388,14	4.318.198,48	1.488.313,74	401.627,13	358,00	EA0051
			<b>70.665.414,00</b>	<b>24.962.504,85</b>	<b>35.131.252,78</b>	<b>7.266.296,30</b>	<b>2.193.296,42</b>	<b>718.573,94</b>	<b>393.489,72</b>	

<b>TOTALE FINANZIAMENTI STATALI COVID 2021</b>			<b>110.298.591,53</b>	<b>37.845.001,90</b>	<b>54.152.333,71</b>	<b>14.930.928,27</b>	<b>2.258.264,15</b>	<b>718.573,94</b>	<b>393.489,72</b>	-
--	--	--	-----------------------	----------------------	----------------------	----------------------	---------------------	-------------------	-------------------	---

TABELLA 8.2.2 : FINANZIAMENTI REGIONALI COVID 2021

norma	finalità	importo FVG	ASUGI	ASUFC	ASFO	BURLO	CRO	ARCS	CO.GE	
DGR 1683/2021	Fondi regionali x Covid di cui alla LR 16/2021	18.213.732,61	14.243.085,35	753.185,63	1.616.779,00	894.652,87	706.029,75		AA0070	
	Iniziativa contrasto Covid di cui all'art. 8, co. 9, LR 13/2021	5.000.000,00	1.602.386,80	2.133.131,34	1.255.058,40	9.423,46			AA0070	
	Fondi POR-FESR per Covid	3.450.000,00	2.466.405,00	362.595,00	335.340,00	157.665,00	127.995,00		AA0170	
	Oneri gestione accessori contrasto Covid - non LEA	10.707.683,27	2.301.373,43	6.536.832,63	1.240.612,19	366.443,94	262.421,08		AA0070	
DGR 189/2021 - 1683/2021	Sovraz. N.40	Rimborso premi di solidarietà agli operatori sociosanitari per emergenza Covid-19	182.700,00					182.700,00	AA0032	
	Sovraz. N.44	Costi COVID-19 per contact tracing	1.215.220,00					1.215.220,00	AA0032	
	Sovraz. N.52	Costi COVID-19 per gestione campagna vaccinale	11.296.161,37	5.385.164,99	5.265.815,38	645.181,00			AA0032	
<b>TOTALE FINANZIAMENTI REGIONALI COVID 2021</b>			<b>50.065.497,25</b>	<b>25.998.415,57</b>	<b>15.051.559,98</b>	<b>5.092.970,59</b>	<b>1.428.185,27</b>	<b>1.096.445,83</b>	<b>1.397.920,00</b>	

<b>TOTALE FINANZIAMENTO COVID</b>			<b>160.364.088,78</b>	<b>63.749.654,85</b>	<b>69.173.257,60</b>	<b>20.078.106,42</b>	<b>3.686.449,42</b>	<b>1.815.019,77</b>	<b>1.791.409,72</b>	
-----------------------------------	--	--	-----------------------	----------------------	----------------------	----------------------	---------------------	---------------------	---------------------	--

**TABELLA 8.3: MONITORAGGIO UTILIZZO FINANZIAMENTI STATALI COVID 2021**

Dettagliare la tipologia di costi

norma	articolo	finalità	COSTI AL 31.12.2021					TOTALE		
			ASUGI	ASUFC	ASFO	BURLO	CRO			ARCS
L178/2020	art.1 c. 416-417	per l'esecuzione di tamponi antigenici rapidi da parte dei MMG e PLS	38.260,24						38.260,24	
L178/2020	art.1 c. 464 e 467	remunerazione di prestazioni aggiuntive dei medici, del personale infermieristico e degli assistenti sanitari per l'attività di copertura vaccinale	629.361,05						629.361,05	
L178/2020	art.1 c.468 e 470	incentivo ai medici di medicina generale ad avvalersi della collaborazione di infermieri per il potenziamento dell'assistenza territoriale primaria	-						-	
L178/2020	art.1 c.468 e 470	incentivo ai pediatri di libera scelta ad avvalersi della collaborazione di infermieri per il potenziamento dell'assistenza territoriale primaria	-						-	
DL 41/2021 art. 20, c. 2 lett c)	art. 1 c. 463BIS	vaccinazioni MMG, specialisti ambulatoriali convenzionati, PLS, odontoiatri, medici di continuità assistenziale, ...	55.926,64						55.926,64	
dl 41/2020	art. 21	covid Hotel e supporto sanitario pazineti a domicilio o in covid Hotel (art 1, commi 2 e 3, del decreto-legge 19 maggio 2020, n. 34)	1.065.248,00						1.065.248,00	
DL 73/2020	art. 27	esenzione prestazioni di monitoraggio per pazienti ex COVID dimessi da ricovero ospedaliero, dal 26/5/2021 al 25/5/2023, come da D.G.R. attuativa n. 1516/2021	127.207,02						127.207,02	
DL 73/2020	art. 33 c. 1-2	forme di lavoro autonomo anche co.co.co. per reclutamento professionisti sanitari e assistenti sociali per neuropsichiatria infantile							-	
DL 73/2020	art. 33 c. 3-4-5	incarichi di lavoro autonomo anche co.co.co. a psicologi per prestazioni psicologiche anche domiciliari e attività LEA (max 24 ore settimanali)	-						-	
DL 73/2020	art. 50	reclutamento straordinario in deroga di dirigenti medici, tecnici della prevenzione negli ambienti e luoghi di lavoro e assistenti sanitari, a tempo indeterminato, per Dipartimenti di prevenzione e sicurezza negli ambienti e nei luoghi di lavoro	-						-	
DL34/2020	art. 1, cc. 4-5-8	Fondi COVID personale ass. territoriale	562.334,52						562.334,52	
DL34/2020	art. 2, c. 10	Fondi COVID personale ass. ospedaliera	1.843.895,49						1.843.895,49	
L178/2020	art. 1 c. 413	Finanziamento aggiuntivo personale SSR per emergenza dirigenti area sanità	250.909,62						250.909,62	
L178/2020	art. 1 c. 413	Finanziamento aggiuntivo personale SSR per emergenza personale comparto sanità							-	
DL 41/2021	art. 24	Ripiano spesa farmaceutica 2018 destinate dal DM 16.07.2021 a copertura dei costi di beni sanitari connessi all'emergenza	13.762.865,72						13.762.865,72	
DL 41/2021	art. 24	Copertura costi beni e servizi sanitari connessi all'emergenza	19.189.906,60						19.189.906,60	
			<b>37.525.914,90</b>	-	-	-	-	-	<b>37.525.914,90</b>	

norma	articolo	finalità	FINANZIAMENTO UTILIZZATO AL 31.12.2021					TOTALE		
			ASUGI	ASUFC	ASFO	BURLO	CRO			ARCS
L178/2020	art.1 c. 416-417	per l'esecuzione di tamponi antigenici rapidi da parte dei MMG e PLS	114.566,00						114.566,00	1.445.510,00
L178/2020	art.1 c. 464 e 467	remunerazione di prestazioni aggiuntive dei medici, del personale infermieristico e degli assistenti sanitari per l'attività di copertura vaccinale	629.361,05						629.361,05	2.064.433,00
L178/2020	art.1 c.468 e 470	incentivo ai medici di medicina generale ad avvalersi della collaborazione di infermieri per il potenziamento dell'assistenza territoriale primaria								516.108,00
L178/2020	art.1 c.468 e 470	incentivo ai pediatri di libera scelta ad avvalersi della collaborazione di infermieri per il potenziamento dell'assistenza territoriale primaria	213.851,83						213.851,83	206.443,00
DL 41/2021 art. 20, c. 2 lett c)	art. 1 c. 463BIS	vaccinazioni MMG, specialisti ambulatoriali convenzionati, PLS, odontoiatri, medici di continuità assistenziale, ...	2.180.236,00						2.180.236,00	7.122.295,00
dl 41/2020	art. 21	covid Hotel e supporto sanitario pazineti a domicilio o in covid Hotel (art 1, commi 2 e 3, del decreto-legge 19 maggio 2020, n. 34)	1.065.248,00						1.065.248,00	1.065.248,00
DL 73/2020	art. 27	esenzione prestazioni di monitoraggio per pazienti ex COVID dimessi da ricovero ospedaliero, dal 26/5/2021 al 25/5/2023, come da D.G.R. attuativa n. 1516/2021	127.207,02						127.207,02	402.113,00
DL 73/2020	art. 33 c. 1-2	forme di lavoro autonomo anche co.co.co. per reclutamento professionisti sanitari e assistenti sociali per neuropsichiatria infantile							-	165.155,00
DL 73/2020	art. 33 c. 3-4-5	incarichi di lavoro autonomo anche co.co.co. a psicologi per prestazioni psicologiche anche domiciliari e attività LEA (max 24 ore settimanali)	133.016,01						133.016,01	411.483,00
DL 73/2020	art. 50	reclutamento straordinario in deroga di dirigenti medici, tecnici della prevenzione negli ambienti e luoghi di lavoro e assistenti sanitari, a tempo indeterminato, per Dipartimenti di prevenzione e sicurezza negli ambienti e nei luoghi di lavoro	21.486,47						21.486,47	70.191,00
DL34/2020	art. 1, cc. 4-5-8	Fondi COVID personale ass. territoriale	6.215.780,18						6.215.780,18	18.999.375,83
DL34/2020	art. 2, c. 10	Fondi COVID personale ass. ospedaliera	1.862.657,49						1.862.657,49	7.164.822,70
L178/2020	art. 1 c. 413	Finanziamento aggiuntivo personale SSR per emergenza dirigenti area sanità	250.909,62						250.909,62	138.713,58
L178/2020	art. 1 c. 413	Finanziamento aggiuntivo personale SSR per emergenza personale comparto sanità							-	686.015,42
DL 41/2021	art. 24	Ripiano spesa farmaceutica 2018 destinate dal DM 16.07.2021 a copertura dei costi di beni sanitari connessi all'emergenza	13.762.865,72						13.762.865,72	30.170.070,00
DL 41/2021	art. 24	Copertura costi beni e servizi sanitari connessi all'emergenza	10.948.729,51						10.948.729,51	39.670.615,00
			<b>37.525.914,90</b>	-	-	-	-	-	<b>37.525.914,90</b>	<b>110.298.591,53</b>

	ASUGI	ASUFC	ASFO	BURLO	CRO	ARCS	TOTALE
FINANZIAMENTO ASSEGNATO 2021	37.845.001,90	54.152.333,71	14.930.928,27	2.258.264,15	718.573,94	393.489,72	110.298.591,69
FINANZIAMENTO IMPUTATO A RICAVALO AL 31.12.2021	37.525.914,90	-	-	-	-	-	37.525.914,90
FINANZIAMENTO RESIDUO AL 31.12.2021 NON UTILIZZATO	319.087,00	54.152.333,71	14.930.928,27	2.258.264,15	718.573,94	393.489,72	72.772.676,79

**TABELLA 8.4: MONITORAGGIO UTILIZZO FINANZIAMENTI REGIONALI COVID 2021**

norma	finalità	FINANZIAMENTO UTILIZZATO AL 31.12.2021					TOTALE	REGIONE
		ASUGI	ASUFC	ASFO	BURLO	CRO		
Decreto 3499/2021	Fondi POR-FESR 2014-2020 per spese covid	2.466.405,00					2.466.405,00	3.450.000,00
Decreto 3495/2021 (impegno)	Fondi regionali Covid DGR 1683/2021 e ss.mm.ii. (ulteriori fondi a copertura costi per l'emergenza covid)	10.870.101,32					10.870.101,32	18.213.732,61
Decreto 3296/2021	Fondi regionali Covid di cui alla LR 13/2021 (integrazione risorse di cui alla L 178/2020 art. 1, cc. 464-467 - prestazioni aggiuntive vaccinazioni covid -)	1.602.386,80					1.602.386,80	5.000.000,00
Decreto 3494/2021 (impegno)	Fondi regionali Covid DGR 1683/2021 e ss.mm.ii. (oneri gestione accessori contrasto covid - non LEA) soggetti a rendicontazione	2.301.373,43					2.301.373,43	10.707.683,27
Sovraz. N.40	Rimborso premi di solidarietà agli operatori socio-sanitari per emergenza Covid-19	20.200,00					20.200,00	182.700,00
Sovraz. N.44	Costi COVID-19 per contact tracing	208.555,64					208.555,64	1.215.220,00
Sovraz. N.52	Costi COVID-19 per gestione campagna vaccinale	5.385.164,99						11.296.161,37
		<b>22.854.187,18</b>	-	-	-	-	<b>17.469.022,19</b>	<b>50.065.497,25</b>

**Tabella 1 - Crediti verso regione SP**  
**regione autonoma FRIULI VENEZIA GIULIA**

codice SP	descrizione voce SP	ASUGI												crediti v/ regione al 31.12.2021  (12)=(1)+(2)+(3)+(4)+(5)+(6) ) + (7)+(8)+(9)+(10)+(11)
		crediti v/regione al 31.12.2011	crediti v/regione di competenza 2012	crediti v/regione di competenza 2013	crediti v/regione di competenza 2014	crediti v/regione di competenza 2015	crediti v/regione di competenza 2016	crediti v/regione di competenza 2017	crediti v/regione di competenza 2018	crediti v/regione di competenza 2019	crediti v/regione di competenza 2020	crediti v/regione di competenza 2021		
		(1)	(2)	(3)	(4)	(5)	(6)	(7)	(8)	(9)	(10)	(11)		
ABA360	B.II.2.a) Crediti v/Regione o Provincia Autonoma per spesa corrente	1.660.880,00	1.126.502,00	514.760,00	5.307,00	1.105.828,00	1.541.372,00	2.067.697,00	362.815,00	429.018,00	1.185.036,00	35.707.677,00	45.706.892,00	
ABA490	B.II.2.b.2) Crediti v/Regione o Provincia Autonoma per incremento fondo dotazione	-	-	-	-	-	-	-	-	-	-	-	-	
ABA500	B.II.2.b.3) Crediti v/Regione o Provincia Autonoma per ripiano perdite	-	-	-	-	-	-	-	-	-	-	-	-	
ABA510	B.II.2.b.4) Crediti v/Regione per copertura debiti al 31/12/2005	-	-	-	-	-	-	-	-	-	-	-	-	
													45.706.892,00	
													fondo svalutazione - totale ABA360	1.619.019,00 44.087.873,00
													da bilancio differenza	44.087.873,00 -

**Tabella 2 - Anzianità crediti**  
**regione autonoma FRIULI VENEZIA GIULIA**

codice SP	descrizione voce SP	ASUGI					
		importo crediti con anzianità fino a 1 anno	importo crediti con anzianità da 1 a 5 anni	importo crediti con anzianità superiore a 5 anni	Totale crediti lordo fondo svalutazione	fondo svalutazione crediti	Totale crediti netto fondo svalutazione*
ABA290	B.II.1.i) Crediti v/Stato per ricerca	-	-	-	-	-	-
ABA340	B.II.1.l) Crediti v/prefetture	1.104,00	-	-	1.104,00	-	1.104,00
ABA530	B.II.3) Crediti v/Comuni	892.530,00	54.399,00	51.698,00	998.627,00	17.382,00	981.245,00
ABA610	B.II.5) Crediti v/società partecipate e/o enti dipendenti della Regione	482,00	145,00	-	627,00	-	627,00
ABA650	B.II.6) Crediti v/Erario	39.251,00	-	-	39.251,00	-	39.251,00
ABA670	B.II.7.a) Crediti v/clienti privati	2.381.632,00	3.291.137,00	3.775.371,00	9.448.140,00	4.190.387,00	5.257.753,00
ABA680	B.II.7.b) Crediti v/gestioni liquidatorie	-	-	-	-	-	-
ABA690	B.II.7.c) Crediti v/altri soggetti pubblici	998.120,00	104.985,00	848.066,00	1.951.171,00	111.906,00	1.839.265,00
ABA700	B.II.7.d) Crediti v/altri soggetti pubblici per ricerca	-	-	-	-	-	-
ABA710	B.II.7.e) Altri crediti diversi	2.764.573,00	2.734.543,00	621.588,00	6.120.704,00	176.210,00	5.944.494,00
ABA713	B.II.7.f) Altri crediti v/erogatori (privati accreditati e convenzionati) di prestazioni sanitarie	-	-	-	-	-	-
Totale		7.077.692,00	6.185.209,00	5.296.723,00	18.559.624,00	4.495.885,00	14.063.739,00

\*Deve coincidere con la corrispondente voce del modello SP



**Tabella 3 - Quote inutilizzate contributi regione/provincia autonoma FRIULI VENEZIA GIULIA**  
 non compilare le celle contrassegnate dal simbolo

ASUGI			CE Consuntivo 2021						importo SP 2021	confronto	DIFF	MOTIVAZIONE
			AA0271- Utilizzo fondi per quote inutilizzate contributi di esercizi precedenti da Regione o Prov. Aut. per quota F.S. regionale indistinto	AA0280- Utilizzo fondi per quote inutilizzate contributi di esercizi precedenti da Regione o Prov. Aut. per quota F.S. regionale vincolato	AA0290 - Utilizzo fondi per quote inutilizzate contributi di esercizi precedenti da soggetti pubblici (extra fondo) vincolati	BA2771 - Accantonamenti per quote inutilizzate contributi da Regione e Prov. Aut. per quota F.S. indistinto finalizzato	BA2780 - Accantonamenti per quote inutilizzate contributi da Regione e Prov. Aut. per quota F.S. vincolato	BA2790 - Accantonamenti per quote inutilizzate contributi da soggetti pubblici (extra fondo) vincolati				
codice voce	descrizione voce	(1)	(2)			(3)			(4)	(5)=(1)-(2)+(3)-(4)	(5)-(4)	
PBA151	Quote inutilizzate contributi da Regione o Prov. Aut. per quota F.S.indistinto finalizzato	14.055.857	13.473.213			1.022.633			1.605.278	1.605.278	-	
PBA160	Quote inutilizzate contributi da Regione o Prov. Aut. per quota F.S.vincolato	3.860.014		3.694.877					-	165.137	165.137	l'importo di € 165.137,45 ha come contropartita il conto 720.200.300.200.30
PBA170	Quote inutilizzate contributi vincolati da soggetti pubblici (extra fondo)	9.749.357			5.213.096,67				13.587.496	14.237.614	650.118	(*) vedi dettaglio

(\*) dettaglio  
 30.000,00 Progetto "Farmacovigilanza L. 296/2006, art. 1, c. 819 - rilevazione insussistenza del passivo in quanto progetto scaduto e quota non spesa, compensato da pari insussistenza dell'attivo doce 4729/20  
 13.368,09 giroconto a debito per restituzione somma non utilizzata  
 47.603,00 rendiconto finale. somme da restituire in attesa di richiesta e modalità di rimborso girocontate a debito  
 559.146,67 somme da restituire ex decreto 2309/SPS/2021 girocontate a debito  
 650.118 TOTALE MOTIVAZIONI SCOSTAMENTI

**Tabella 4 - note di credito**  
**regione autonoma FRIULI VENEZIA GIULIA**

**PDA292 D.VII.1.b) Note di credito da ricevere (privati accreditati e convenzionati)**

aziende	note di credito da ricevere per anno di competenza												totale note di credito da ricevere somma*	fondo rischi dedicato	importi in contenzioso	
	2010 ed ante	2011	2012	2013	2014	2015	2016	2017	2018	2019	2020	2021				
	(1)	(2)	(3)	(4)	(5)	(6)	(7)	(8)	(9)	(10)	(11)	(12)				
ASUGI												7.553,00	<b>7.553,00</b>	-	-	
ASUFC													-			
ASFO													-			
BURLO													-			
CRO													-			
ARCS													-			
<b>TOTALI</b>	-	-	-	-	-	-	-	-	-	-	-	-	<b>7.553,00</b>	<b>7.553,00</b>	-	-

\* la somma deve coincidere con il valore della voce SP PDA292

**PDA302 D.VII.2.b) note di credito da ricevere (altri fornitori)**

aziende	note di credito da ricevere per anno di competenza												totale note di credito da ricevere somma*	fondo rischi dedicato	importi in contenzioso
	2010 ed ante	2011	2012	2013	2014	2015	2016	2017	2018	2019	2020	2021			
	(1)	(2)	(3)	(4)	(5)	(6)	(7)	(8)	(9)	(10)	(11)	(12)			
ASUGI													<b>674.299,00</b>		
ASUFC													-		
ASFO													-		
BURLO													-		
CRO													-		
ARCS													-		
<b>TOTALI</b>	-	-	-	-	-	-	-	-	-	-	-	-	<b>674.299,00</b>	-	-

\* la somma deve coincidere con il valore della voce SP PDA302

ASU GI è stata costituita a far data dal 01.01.2020 come risultante dall'assegnazione del patrimonio della cessata ASUITS e di parte della cessata AAS2  
I dati, cosiccome migrati dalle cessate aziende nel corso delle diverse riforme succedutesi dal 2014, non consentono l'estrazione delle informazioni richieste.

Di seguito la cronologia delle cessazioni delle diverse aziende

AZIENDA	partita IVA	data inizio	data cessazione
ASU GI	01337320327	01/01/2020	
AAS 2 Bassa Friulana Isontina	01162270316	01/01/2015	01/01/2020
ASS 5 Bassa Friulana	01199500305	01/01/1983	01/01/2015
ASS 2 Isontina	00317460319	01/10/1981	01/01/2015
AOU ORTs	01066380328	06/03/2004	01/05/2016
ASS 1 Triestina	00052420320		01/01/2015
AAS 1 Triestina	01258370327	01/01/2015	30/04/2016
ASUITS	01258370327	01/05/2016	01/01/2020

Tabella 5 - pagamenti  
regione autonoma FRIULI VENEZIA GIULIA

pagamenti effettuati al I trimestre 2021 (01/01/2021-31/03/2021) per anno di emissione fattura							Importo pagamenti effettuati oltre i termini previsti dal DPCM 22/09/2014
enti	ante 2018 (1)	2018 (2)	2019 (3)	2020	2021 (5)	TOTALE (6)=(1)+(2)+(3)+(4)+(5)	(7)
GSA						-	
ASUGI	2.628,00	540,00	69.713,13	40.409.531,12	42.380.552,88	82.862.965,13	12.737.905,18
ASUFC	- 19,03		41.205,52	72.320.379,28	46.146.857,42	118.508.423,19	21.182.781,75
ASFO		14.200,80	21.723,65	28.670.600,08	20.894.264,67	49.600.789,20	16.836.623,15
BURLO		428,64		4.310.717,39	1.985.189,84	6.296.335,87	
CRO	1.867,00	633,20	58.775,34	6.472.762,58	6.397.906,71	12.931.944,83	
ARCS			- 389,14	48.765.562,25	54.639.900,67	103.405.073,78	87.209,25
<b>TOTALE</b>	<b>4.475,97</b>	<b>15.802,64</b>	<b>191.028,50</b>	<b>200.949.552,70</b>	<b>172.444.672,19</b>	<b>373.605.532,00</b>	<b>50.844.519,33</b>

colonna 7: si ricorda che tale informazione è prevista dal DL 66/2014 come informazione obbligatoria

pagamenti effettuati al II trimestre 2021 (01/01/2021-30/06/2021) per anno di emissione fattura							Importo pagamenti effettuati oltre i termini previsti dal DPCM 22/09/2014
enti	ante 2018 (1)	2018 (2)	2019 (3)	2020 (4)	2021 (5)	TOTALE (6)=(1)+(2)+(3)+(4)+(5)	(7)
GSA						-	
ASUGI	31.964,25	43.603,29	92.172,29	43.662.545,73	109.492.372,30	153.322.657,86	21.639.340,59
ASUFC	- 19,03		37.189,58	76.983.790,55	174.071.785,84	251.092.746,94	45.939.946,67
ASFO	26.860,97	14.200,80	24.029,12	34.378.123,66	68.224.125,20	102.667.339,75	35.514.408,99
BURLO		428,64	400,00	4.404.914,14	10.709.036,23	15.114.779,01	
CRO	3.805,00	633,20	64.809,16	6.591.308,53	19.844.213,63	26.504.769,52	
ARCS			7.002,73	48.883.149,86	145.166.872,88	194.057.025,47	313.852,20
<b>TOTALE</b>	<b>62.611,19</b>	<b>58.865,93</b>	<b>225.602,88</b>	<b>214.903.832,47</b>	<b>527.508.406,08</b>	<b>742.759.318,55</b>	<b>103.407.548,45</b>

colonna 7: si ricorda che tale informazione è prevista dal DL 66/2014 come informazione obbligatoria

pagamenti effettuati al III trimestre 2021 (01/01/2021-30/09/2021) per anno di emissione fattura							Importo pagamenti effettuati oltre i termini previsti dal DPCM 22/09/2014
enti	ante 2018 (1)	2018 (2)	2019 (3)	2020 (4)	2021 (5)	TOTALE (6)=(1)+(2)+(3)+(4)+(5)	(7)
GSA						-	
ASUGI	31.964,25	43.603,29	92.172,29	45.162.373,44	197.861.587,38	243.191.700,65	40.818.744,30
ASUFC	468.823,64	26,59	37.301,72	77.532.387,27	298.537.147,30	376.575.633,34	71.259.343,71
ASFO	26.860,97	15.459,78	24.029,12	34.552.003,75	119.283.101,57	153.901.455,19	53.150.722,26
BURLO		428,64	400,00	4.409.291,57	16.856.893,29	21.267.013,50	
CRO	3.805,00	633,20	71.127,16	6.605.823,06	34.354.369,13	41.035.757,55	
ARCS			7.002,73	48.884.072,77	244.871.245,35	293.762.320,85	363.780,40
<b>TOTALE</b>	<b>531.453,86</b>	<b>60.098,32</b>	<b>232.033,02</b>	<b>217.145.951,86</b>	<b>911.764.344,02</b>	<b>1.129.733.881,08</b>	<b>165.592.590,67</b>

colonna 7: si ricorda che tale informazione è prevista dal DL 66/2014 come informazione obbligatoria

pagamenti effettuati nell'anno 2021 (01/01/2021-31/12/2021) per anno di emissione fattura							Importo pagamenti effettuati oltre i termini previsti dal DPCM 22/09/2014
enti	ante 2018 (1)	2018 (2)	2019 (3)	2020 (4)	2021 (5)	TOTALE (6)=(1)+(2)+(3)+(4)+(5)	(7)
GSA						-	
ASUGI	31.964,25	55.115,75	92.323,75	46.645.383,75	292.556.791,69	339.381.579,19	59.726.208,41
ASUFC						-	
ASFO						-	
BURLO						-	
CRO						-	
ARCS						-	
<b>TOTALE</b>	<b>31.964,25</b>	<b>55.115,75</b>	<b>92.323,75</b>	<b>46.645.383,75</b>	<b>292.556.791,69</b>	<b>339.381.579,19</b>	<b>59.726.208,41</b>

colonna 7: si ricorda che tale informazione è prevista dal DL 66/2014 come informazione obbligatoria

pagamenti effettuati al I trimestre 2022 (01/01/2022-31/03/2022) per anno di emissione fattura							Importo pagamenti effettuati oltre i termini previsti dal DPCM 22/09/2014
enti	ante 2019 (1)	2019 (2)	2020 (3)	2021 (4)	2022 (5)	TOTALE (6)=(1)+(2)+(3)+(4)+(5)	(7)
GSA						-	
ASUGI	4.325,38	1.230,00	275.603,14	31.336.684,86	55.247.631,65	86.865.475,03	7.425.395,90
ASUFC						-	
ASFO						-	
BURLO						-	
CRO						-	
ARCS						-	
<b>TOTALE</b>	<b>4.325,38</b>	<b>1.230,00</b>	<b>275.603,14</b>	<b>31.336.684,86</b>	<b>55.247.631,65</b>	<b>86.865.475,03</b>	<b>7.425.395,90</b>

colonna 7: si ricorda che tale informazione è prevista dal DL 66/2014 come informazione obbligatoria

In merito all'importo inserito in colonna 7 (Importo pagamenti effettuati oltre i termini previsti dal DPCM 22/09/2014), si segnala che lo stesso deriva da una mera estrapolazione dell'ammontare totale delle fatture pagate oltre al termine di 60 gg. dal ricevimento. Nella maggior parte dei casi, tuttavia, il mancato rispetto dei termini previsti dal DPCM 22/09/2014 non è ascrivibile ad un effettivo ritardo nei pagamenti, bensì al fatto che i relativi debiti, alla data presunta di scadenza, non risultavano certi, liquidi ed esigibili per varie ragioni (es.: contestazioni in corso, trattentive 0,5% su appalti, DURC sospeso, verifiche Agenzia delle Entrate - Riscossioni in corso, ecc.)

Tabella 6 - tempi di pagamento  
Regione Autonoma FRIULI VENEZIA GIULIA

	Indicatore annuale tempi di pagamento anno 2014	Indicatore annuale tempi di pagamento anno 2015	Indicatore annuale tempi di pagamento anno 2016	Indicatore annuale tempi di pagamento anno 2017	Indicatore annuale tempi di pagamento anno 2018	Indicatore annuale tempi di pagamento anno 2019	Indicatore annuale tempi di pagamento anno 2020	Indicatore annuale tempi di pagamento anno 2021	Indicatore trimestrale tempi di pagamento I trimestre anno 2021	Indicatore trimestrale tempi di pagamento II trimestre anno 2021	Indicatore trimestrale tempi di pagamento III trimestre anno 2021	Indicatore trimestrale tempi di pagamento IV trimestre anno 2021	Indicatore annuale tempi di pagamento anno 2021	Indicatore trimestrale tempi di pagamento I trimestre anno 2022	link della pagina di pubblicazione degli indicatori di tempestività dei pagamenti
enti	(1)	(2)	(3)	(4)	(5)	(6)	(11)	(12)	(13)	(14)	(15)	(16)	(17)	(18)	
GSA															
ASUGI							- 18,38	- 18,20	- 22,81	- 11,05	- 2,52	- 12,82	- 28,40	<a href="#">tempi ASUGI</a>	
ASUFC							- 9,49	- 8,74	- 12,88	- 10,71				<a href="#">tempi ASUFC</a>	
ASFO							- 5,47	- 1,51	- 1,51	- 1,30				<a href="#">tempi ASFO</a>	
BURLO	- 4,22	- 4,68	- 6,26	- 5,19	- 3,94	- 1,13	- 10,34	- 12,56	- 19,63	- 9,51				<a href="#">tempi BURLO</a>	
CRO	- 1,48	- 0,29	- 4,13	- 7,78	- 5,77	- 11,98	- 13,36	- 13,71	- 10,76	- 6,77				<a href="#">tempi CRO</a>	
ARCS							- 22,45	- 22,35	- 18,97	- 20,00	- 16,77			<a href="#">tempi ARCS</a>	
ASUI TS	- 2,36	- 12,51	- 13,42	- 20,44	- 6,91	- 10,64								<a href="#">tempi ASUI TS</a>	
ASUI UD	- 14,00	- 8,93	- 3,85	- 1,64	- 2,64	- 7,44								<a href="#">tempi ASUI UD</a>	
AAS1	- 39,89	- 15,25												<a href="#">tempi AAS1</a>	
AAS2		- 11,22	- 34,60	- 26,53	- 22,77	- 24,01								<a href="#">tempi AAS2</a>	
AAS3		- 14,36	- 0,07	- 3,37	- 19,02	- 21,60								<a href="#">tempi AAS3</a>	
AAS4		- 20,71												<a href="#">tempi AAS4</a>	
AAS5		- 4,23	- 9,89	- 10,02	- 7,10	- 11,61								<a href="#">tempi AAS5</a>	
TOTALE															

colonna 15: per ciascuna azienda deve essere riportato il link alla pagina web di pubblicazione dell'indicatore, così come disposto dal DPCM 22 settembre 2014.

Si ricorda che l'indicatore annuale dei tempi di pagamento si riferisce all'intero periodo 01/01-31/12, mentre l'indicatore trimestrale si riferisce al singolo trimestre e non è cumulato con i trimestri precedenti.

## Tabella 7 - Stock di debito

Regione Autonoma FRIULI VENEZIA GIULIA

Analisi dei tempi medi di pagamento degli Enti del Servizio Sanitario Nazionale - Fatture emesse nell'anno 2021 (al netto delle note di credito)

Fonte dati: Piattaforma per i crediti commerciali (PCC)

Regione	Amministrazione IPA	Tempo medio pagamento	Tempo medio pagamento da PCC	stock di debito residuo scaduto al 31.12.2021 comunicato Dall'ente	stock di debito residuo scaduto al 31.12.2021 calcolato da PCC
Friuli-Venezia Giulia	ASUGI	-13	-8	22.595.750,62	22.193.977,35
	ASUFC				
	ASFO				
	BURLO				
	CRO				
	ARCS				

Compilare con i dati forniti dagli scarichi in PCC

dato comunicato



Riepilogo

< STEP PRECEDENTE

## Comunicazione salvata

Potrai tornare a modificarla entrando nel servizio "Stock del debito" finchè sarà aperta la finestra temporale per l'anno di riferimento

## Riepilogo

Stock comunicato

Anno: 2021 Importo: 22.595.750,62 €

Stock anno 2021 calcolato da PCC

Anno: 2021 Importo: 22.193.977,35 €

Aggiornato al 31 gennaio 2022 alle 00:00

Tab. 51 - Informativa contributi in conto esercizio

CODICE MOD. CE	DETTAGLIO CONTRIBUTI IN C/ESERCIZIO	Data	Oggetto	Importo assegnato	Importo utilizzato	Codice conto
<b>AA0020</b>	<b>DA REGIONE O P.A. PER QUOTA F.S. REGIONALE:</b>			<b>776.130.364</b>	<b>120.077.934</b>	
AA0031	Finanziamento indistinto			655.695.083		
AA0032	Finanziamento indistinto finalizzato da Regione:			61.868.059	61.510.712	
	<i>Sorveglianza epidemiologica e virologica dell'influenza</i>			3.000	3.000	
	<i>Sviluppo delle conoscenze tra ambiente e salute</i>			30.000	30.000	
	<i>Progetto odontoiatria sociale</i>			433.562	433.562	
	<i>Costi personale e continuità progetti Centro Collaboratore OMS</i>			359.351	359.351	
	<i>Finanziamento progetto riabilitazione tossicodipendenti</i>			65.330	65.330	
	<i>Personale disturbi comportamento alimentare, autismo</i>			296.161	296.161	
	<i>Rimborso iscrizione volontaria SSN</i>			3.483	3.483	
	<i>Finanziamento per attività di riabilitazione funzionale per le disabilità fisiche, psichiche e sensoriali</i>			1.012.521	1.012.521	
	<i>Programmi di abilitaz./riabilitaz. salute mentale minori e BdS</i>			156.305	156.305	
	<i>Risorse aggiuntive regionali per personale dipendente del SSR</i>			9.202.416	9.202.416	
	<i>Risorse aggiuntive regionali per personale elisoccorso</i>			120.025	120.025	
	<i>Progetti internazionali</i>			100.175	100.175	
	<i>Accantonamento rinnovi contrattuali 2019/2021 comparto e dirigenza _ competenza 2021</i>			11.816.988	11.816.988	
	<i>Personale in utilizzo presso la Direzione centrale salute</i>			873.649	873.649	
	<i>Finanziamento AIR Medicina convenzionata</i>			8.217.585	8.217.585	
	<i>ACN medicina convenzionata 2019/2021 _ competenza 2021</i>			1.746.860	1.746.860	
	<i>Rimborso premi di solidarietà agli operatori sociosanitari per emergenza Covid-19</i>			20.200	20.200	
	<i>Programmi di abilitaz./riabilitaz. dipendenze e BdS</i>			18.461	18.461	
	<i>Costi COVID-19 per contact tracing</i>			208.556	208.556	
	<i>Indennità personale sanitario e OSS</i>			2.808.066	2.808.066	
	<i>Incremento indennità esclusività dirigenti sanitari</i>			3.220.006	3.220.006	
	<i>Incremento f.di trattamento accessorio dir. sanitari (arretrato 2020)</i>			293.685	293.685	
	<i>Registro morte cardiaca improvvisa</i>			73.895	73.895	
	<i>Progetto My Pebs</i>			20.863	20.863	
	<i>Incremento f.di trattamento accessorio dir. sanitari (anno 2021)</i>			325.002	325.002	
	<i>Costi COVID-19 per campagna vaccinale</i>			5.385.165	5.385.165	
	<i>Fin. agg.vo contenimento tempi di attesa - prestazioni di particolare rilevanza</i>			366.669	366.669	
	<i>Fin. agg.vo contenimento tempi di attesa - prestazioni di particolare rilevanza</i>			169.616	169.616	
	<i>Incremento f.di trattamento accessorio dir. sanitari (arretrato 2019)</i>			179.461	179.461	
	<i>Finanziamenti costi elemento perequativo</i>			1.252.654	1.252.654	
	<i>Piano superamento OPG</i>			205.853	205.853	
	<i>L. 178/20, art. 1, c. 416-417 per l'esecuzione di tamponi antigenici rapidi da parte dei MMG</i>			433.653	76.306	
	<i>L. 178/20, art. 1, c. 464 e 467 remunerazione di prestazioni aggiuntive dei medici, del personale sanitario e infermieri</i>			629.361	629.361	
	<i>L. 178/20, art. 1, c. 468 e 470 incentivo ai MMG/PLS ad avvalersi della collaborazione di infermieri</i>			213.852	213.852	
	<i>D.L. 41/21, art. 20, c. 2 lett. c) vaccinazioni MMG, specialisti ambulatoriali convenzionati, PLS</i>			2.180.236	2.180.236	
	<i>D.L. 41/21, art. 21 covid Hotel e supporto sanitario pazienti a domicilio o in covid Hotel</i>			1.065.248	1.065.248	
	<i>D.L. 73/21, art. 27 esenzione prestazioni di monitoraggio per pazienti ex COVID dimessi da ospedale</i>			127.207	127.207	
	<i>D.L. 73/21, art. 33, c. 3-4-5 incarichi di lavoro autonomo anche co.co. a psicologi per prestazioni di consulenza</i>			133.016	133.016	
	<i>D.L. 73/21, art. 50 reclutamento straordinario in deroga di dirigenti medici, tecnici della prevenzione</i>			21.486	21.486	
	<i>D.L. 34/20, art. 1, c. 4-5-8 fondi COVID personale ass. territoriale</i>			6.215.780	6.215.780	
	<i>D.L. 34/20, art. 2, c. 10 fondi COVID personale ass. territoriale</i>			1.862.657	1.862.657	
AA0033	Funzioni			58.300.990	58.300.990	
	<i>Funzioni - Pronto Soccorso</i>			16.390.504	16.390.504	
	<i>Funzioni - Altro</i>			41.910.486	41.910.486	
AA0040	da Regione o Prov. Aut. per quota F.S. regionale vincolato			266.232	266.232	
	<i>DL 41/2021, art. 20, c. 6 Remunerazione aggiuntiva alle farmacie per il rimborso dei farmaci erogati in regime di SSN</i>			266.232	266.232	
<b>AA0050</b>	<b>EXTRA FONDO:</b>			<b>45.047.668</b>	<b>34.621.664</b>	
AA0070	Contributi da Regione o Prov. Aut. (extra fondo) vincolati:			36.798.966	31.121.182	
	<i>L.R. 10/97, art. 13 Integrazione rette strutture residenziali</i>			13.914.290	13.336.837	
	<i>L.R. 10/97, art. 13 Integrazione rette strutture semi-residenziali</i>			117.798	117.798	
	<i>Progetto Area Welfare - Associazionismo familiare</i>			302.092	302.092	
	<i>Progetto Area Welfare - Programmazione, progettazione e gestione degli interventi in ambito delle politiche per la famiglia e i giovani</i>			100.000	100.000	
	<i>Progetto "NEX-AID"</i>			4.781	4.781	
	<i>L.206/04, art. 6, c. 2 fondi statali per il rimborso assistenza psicologica vittime terrorismo</i>			17.408	17.408	
	<i>Progetto CCM "Contact tracing"</i>			125.000	51.643	
	<i>L. 178/20, art. 1, c. 469 fondo per test genomici ormonoresponsivi per il carcinoma mammari</i>			67.719	0	
	<i>Progetto Farmacovigilanza 2018-2023 "Supporto al Centro Regionale di Farmacovigilanza (CRFV)"</i>			28.201	25.006	
	<i>Progetto Farmacovigilanza fondi AIFA 2015-2017 - integrazione supporto al Centro Regionale di Farmacovigilanza (CRFV)</i>			150.000	0	
	<i>Progetto Farmacovigilanza 2018-2023 "Farmacisti in ospedale/territorio"</i>			65.262	65.262	

	Progetto "Dispositivi medici"			257.614	257.614
	L.38/2001 art. 8 LR 26/2007 art. 19 "Attivazione sportelli linguistici"			80.000	80.000
	L.R. 26/2020, art. 9, c. 22-25 contributo per l'acquisto di una parrucca ai pazienti affetti da alopecia			30.000	3.117
	Piano Regionale della Prevenzione 2020-2025 - Programma PP1 "Scuole che promuovono salute"			30.000	0
	DGR 1683/21 Iniziative contrasto Covid di cui all'art. 8, co. 9, LR 13/2021			1.602.387	1.602.387
	LR 22/2001, art. 8, c. 1 - Progetti amianto "Studio di suscettibilità all'infezione SARS-COV-2"			33.600	0
	LR 22/2001, art. 8, c. 1 - Progetti amianto "Studio preclinico della terapia miRNA ..."			7.059	7.059
	LR 20/18, art. 9, c. 11 Contributo per garantire la protezione dei dati e la sicurezza informatica			367.322	367.322
	Progetto "HPV Selfie"			45.894	45.894
	D.Lgs. 178/2012, art. 6, c. 7. Trasferimento risorse per il personale transitato dalla CRI			261.122	261.122
	Piano di monitoraggio della circolazione Sars-Cov2 nelle scuole primarie e secondarie			41.399	41.399
	DGR 1683/21 Fondi regionali x Covid di cui alla LR 16/2021			14.243.085	10.870.101
	DGR 1683/21 Oneri gestione accessori contrasto Covid - non LEA			2.301.373	2.301.373
	Abbattimento costo tamponi - rimborso alle farmacie			977.860	316.322
	L.R. 1.2005, art. 3, c. 91 e 92 Contributi per l'acquisto e adattamento autoveicoli a favore delle persone disabili			66.862	14.655
	Progetto Area Welfare - programma SLA			700.000	391.152
	L.R. 27/2014, art. 9, c. 1, 2 e 3 - Contributo sociale per l'accesso alle prestazioni di assistenza			1.151	1.151
	Progetto Area Welfare - Programmazione, progettazione e gestione degli interventi in ambito delle politiche per la famiglia e i giovani			50.000	50.000
	Progetto Area Welfare - LR 26.2020, art. 9 co. 33-36. Contributo a favore di mobilità anziani			250.000	0
	Progetto Area Welfare - Associazionismo familiare			489.687	489.687
	Convenzione ASU GI - Area Welfare di Comunita e Regione FVG			70.000	0
AA0080	Contributi da Regione o Prov. Aut. (extra fondo) - Risorse aggiuntive da bilancio regionale a titolo di copertura <u>LEA</u>				
AA0090	Contributi da Regione o Prov. Aut. (extra fondo) - Risorse aggiuntive da bilancio regionale a titolo di copertura <u>extra LEA</u>				
AA0100	Contributi da Regione o Prov. Aut. (extra fondo) - Altro			4.521.768	
	Progetto "Strumenti d'integrazione lavorativa"			117.133	117.133
	LR 13/21, art. 8, c. 19-22 contributo straordinario Covid alle strutture residenziali per anziani			3.757.380	0
	Progetto LPU "Ci vediamo domani"			39.100	39.100
	Progetti "Cassia"			27.690	27.690
	LR 20/2006, art. 10, c. 1, let. c) e artt. 28,29 e 30 del Regolamento emanato con DPR 01/2007			82.658	82.658
	L.R. 22/20, art. 8, c. 1-4 rimborso spese Covid strutture residenziali			497.807	497.807
AA0120	Contributi da Aziende sanitarie pubbliche della Regione o Prov. Aut. (extra fondo) vincolati:			39.047	15.525
	Progetto "Molecular nanodecoders"			8.859	8.859
	progetto NIDA2 "... disturbi spettro autistico ..."			30.188	6.666
AA0130	Contributi da Aziende sanitarie pubbliche (extra fondo) altro:				
AA0141	Contributi da Ministero della Salute (extra fondo):			101.630	101.630
	Stranieri Temporaneamente Presenti (STP)			101.630	101.630
AA0150	Contributi da altri soggetti pubblici (extra fondo) vincolati:			991.320	809.438
	Progetto "TriesteAbile"			20.000	20.000
	Progetto "Amalia"			50.000	50.000
	F.A.P. Fondo per l'autonomia possibile - area giuliana			443.827	443.827
	F.A.P. Fondo per l'autonomia possibile - area isontina			279.753	173.981
	Realizzazione di attività sportive in campo equestre rivolte a soggetti con disabilità fisiche, psichiche			15.000	15.000
	Progetti personalizzati tirocinio inclusivo			4.800	4.800
	Progetto "Sistemi innovativi per l'identificazione precoce dei focolai Covid in ambito scolastico"			101.830	101.830
	Progetto "My Pebs"			15.000	0
	DGR 728/20 Programma regionale Disturbo Gioco d'Azzardo 2019-2020 ai DIP			61.110	0
AA0160	Contributi da altri soggetti pubblici (extra fondo) L.210/92:			40.562	40.562
AA0170	Contributi da altri soggetti pubblici (extra fondo) altro:			2.554.375	2.533.327
	Progetto "soRfvg"			5.304	5.304
	Progetto "Heartzheimer"			21.048	0
	DGR 1683/21 Fondi POR-FESR per Covid			2.466.405	2.466.405
	Progetto "Vigour"			33.552	33.552
	Progetto "Nex-Aid"			27.092	27.092
	Gruppo Europeo di Cooperazione Territoriale			974	974
<b>AA0180</b>	<b>PER RICERCA:</b>			<b>0</b>	<b>0</b>
AA0190	Contributi da Ministero della Salute per ricerca corrente:				
AA0200	Contributi da Ministero della Salute per ricerca finalizzata:				
AA0210	Contributi da Regione ed altri soggetti pubblici per ricerca:				
AA0220	Contributi da privati per ricerca:				
<b>AA0230</b>	<b>CONTRIBUTI DA PRIVATI:</b>			<b>186.776</b>	<b>50.276</b>
	Progetto "Amiloidosi cardiaca"			60.000	0
	Progetto "COVID-19 e assistenza sanitaria di base"			10.000	0

Progetti destinati a minori in DAD			6.500	0
Progetto "Valutazione del percorso di cura in fase pandemica e dello stato di benessere nei"			30.000	0
Progetto "MEDEAS" bando per Data Manager e Infermieri di Ricerca			30.000	0
Progetto "Cardiorigen"			33.655	33.655
Progetto "CardioStem"			16.621	16.621

**TOTALE CONTRIBUTI IN C/ESERCIZIO**

**821.364.808**



**AAA0250 - Rettifica contributi in c/esercizio per destinazione ad investimenti - da Regione o Prov. Aut. per quota F.S. regionale**

<b>Cod.CE</b>	<b>Dettaglio voci</b>	<b>Importo</b>
AA0250	Rettifica contributi in c/esercizio per destinazione ad investimenti - da Regione o Prov. Aut. per quota F.S. regionale	0
<b>Totale</b>		<b>0</b>

**AA0260 - Rettifica contributi in c/esercizio per destinazione ad investimenti - altri contributi**

<b>Cod.CE</b>	<b>Dettaglio voci</b>	<b>Importo</b>
AA0260	Rettifica contributi in c/esercizio per destinazione ad investimenti - altri contributi	
	- <i>rettifica contributo progetto NEX-AID</i>	<i>4.270</i>
	- <i>rettifica contributo progetto Cardiorigen</i>	<i>11.668</i>
<b>Totale</b>		<b>15.938</b>

**AA0280 - Utilizzo fondi per quote inutilizzate contributi di esercizi precedenti da Regione o Prov. Aut. per quota F.S. regionale vincolato**

<b>Cod.CE</b>	<b>Dettaglio voci</b>	<b>Importo</b>
AA0280	Utilizzo fondi per quote inutilizzate contributi di esercizi precedenti da Regione o Prov. Aut. per quota F.S. regionale vincolato	
	<i>- finanziamenti sovraziendale AIR anni precedenti a copertura costi 2021</i>	3.694.877
<b>Totale</b>		<b>3.694.877</b>

**AAA0970 - Compartecipazione alla spesa per prestazioni sanitarie (ticket) - Altro**

<b>Cod.CE</b>	<b>Dettaglio voci</b>	<b>Importo</b>
AA0970	Compartecipazione alla spesa per prestazioni sanitarie (ticket) - Altro:	0
<b>Totale</b>		<b>0</b>

**BA0030 - Prodotti farmaceutici ed emoderivati**

<b>Cod.CE</b>	<b>Dettaglio voci</b>	<b>Importo</b>
BA0030	Consumi	10.521.487,00
BA0030	Note di accredito ricevute	- 700.226,00
	<b>Totale</b>	<b>9.821.261,00</b>

**BA2750 - Altri accantonamenti per rischi**

<b>Cod.CE</b>	<b>Dettaglio voci</b>	<b>Importo</b>
BA2750	<i>Altri accantonamenti per rischi:</i>	
	<i>- Servizio mensa - richiesta rimborso costi straordinari dovuti ad emergenza epidemiologica Covid anno 2021</i>	<i>152.000</i>
	<i>- Rimodulazione canoni attivi concessioni distributori automatici causa Covid</i>	<i>176.738</i>
<b>Totale</b>		<b>328.738</b>

**BA2771 - Accantonamenti per quote inutilizzate contributi da Regione e Prov. Aut. per quota F.S. indistinto finalizzato**

<b>Cod.CE</b>	<b>Dettaglio voci</b>	<b>Importo</b>
BA2771	Accantonamenti per quote inutilizzate contributi da Regione e Prov. Aut. per quota F.S. indistinto finalizzato	
	- L. 178/20, art. 1, c. 416-417 Esecuzione di tamponi antigenici rapidi da parte dei MMG e PLS	319.087
	- DL 104/20, art. 29 rimodulazione risorse Piano Operativo recupero liste d'attesa come da DGR 1891/21	703.546
<b>Totale</b>		<b>1.022.633</b>

**BA2890 - Altri accantonamenti**

<b>Cod.CE</b>	<b>Dettaglio voci</b>	<b>Importo</b>
BA2890	Altri accantonamenti	
	- <i>accantonamenti area Welfare</i>	63.290
	- <i>accantonamento al fondo oneri 2021 - rimborsi e contributi agli assistiti</i>	10.000
	- <i>accantonamento al fondo oneri 2021 - utenze</i>	20.000
	- <i>accantonamento al fondo oneri 2021 - spese condominiali</i>	2.000
	- <i>accantonamento al fondo oneri 2021 - spese legali</i>	221.540
<b>Totale</b>		<b>316.830</b>



**BA2650 - Svalutazione dei crediti**

Cod.CE	Dettaglio voci	Importo
BA2650	Svalutazione dei crediti:	
355.200.206	Svalutazione Crediti v/Stato per spesa corrente - altro	-
355.200.408	Svalutazione Crediti v/Regione o Provincia Autonoma per spesa corrente - altro	
355.200.602	Svalutazione Crediti v/Aziende sanitarie pubbliche Extraregione	69.741
	- crediti ante 2019 (100%)	69.741
355.200.900	Svalutazione Crediti v/clienti privati	238.747
	- soggetti stranieri anni 2016-2021 (60%)	
	- soggetti stranieri ante 2016 (100%)	
	- contratti attivi gestione mensa/bar/distributori automatici - riduzione attività causa Covid (100%)	
	- crediti ante 2016 (60%)	
	- altri (20%)	
355.200.902	Svalutazione Crediti v/altri soggetti pubblici	85.889
	- crediti ante 2020 (20%)	85.889
355.200.990	Svalutazione Altri crediti diversi	
<b>Totale</b>		<b>394.377</b>

## **Fornire una breve relazione attestante le procedure di verifica dell'esigibilità dei crediti diversi dai crediti verso Stato e verso Regione e relativo fondo svalutazione crediti**

Sono esposti al presumibile valore di realizzo. L'adeguamento del valore nominale dei crediti al valore presunto di realizzo è ottenuto mediante apposito fondo al fine di tener conto dei rischi di inesigibilità. Tenuto conto dell'anzianità dei crediti, suddivisi per tipologia di soggetto debitore (in riferimento allo specifico conto di credito), sono state applicate percentuali di svalutazione più elevate (fino al 100% laddove la tipologia del debitore e l'anzianità del credito lo rendessero opportuno) in relazione al tempo trascorso. Talune partite sono state valutate autonomamente in relazione alla specifica posizione creditoria. L'attività di recupero crediti è disciplinata da appositi regolamenti.

**ABA650 - Crediti finanziari**

Cod.CE	Dettaglio voci	Importo
AAA650	Crediti finanziari:	
AAA660	Crediti finanziari v/Stato	
AAA670	Crediti finanziari v/Regione	6.858.338
	Si tratta di partite di credito verso la Regione riportate nello Stato Patrimoniale d'apertura al 01/01/1998 e di partite analoghe riferite alla gestione stralcio ex USL	
AAA680	Crediti finanziari v/partecipate	
AAA690	Crediti finanziari v/altri	93.844
<b>Totale</b>		<b>6.952.182</b>

Attese le indicazioni ministeriali in merito alla codifica AAA650 CREDITI FINANZIARI (di seguito riportate), specificare la

AAA650	A.III.1) Crediti finanziari	<b>Somma di tutte le voci con codice prefisso A.III.1)</b>
		Si tratta di crediti sorti per prestiti e finanziamenti concessi. A norma del P.C. 15 dell'OIC, p. 30, tale voce accoglie i crediti finanziari a media/lunga scadenza che sono stati concessi a debitori senza la corresponsione di interessi o con interessi irragionevolmente bassi. Tali crediti sono rilevati al loro valore nominale.
AAA660	A.III.1.a) Crediti finanziari v/Stato	Si tratta di una voce residuale rispetto ai crediti v/Stato di cui alla voce B.II.1), in quanto non include i crediti relativi a finanziamenti per investimenti, ripiani perdite, contributi in c/esercizio (tutti iscritti nell'attivo circolante).
AAA670	A.III.1.b) Crediti finanziari v/Regione	Si tratta di una voce residuale rispetto ai crediti v/Regione di cui alla voce B.II.2), in quanto non include i crediti relativi a finanziamenti per investimenti, ripiani perdite, contributi in c/esercizio (tutti iscritti nell'attivo circolante).
		Contiene altresì i crediti della G.S.A. verso la Regione per l'utilizzo temporaneo da parte di quest'ultima delle somme giacenti nei c/c di Tesoreria destinati al finanziamento della sanità.
AAA680	A.III.1.c) Crediti finanziari v/partecipate	Comprende i crediti per prestiti e finanziamenti concessi agli enti di cui all'art. 32, comma 6, lett. b) e c) del D.Lgs. n. 118/2011, ovvero "ogni eventuale partecipazione detenuta dalle aziende (...) presso altri soggetti" nonché "ogni altra società partecipata o ente dipendente che riceva a qualsiasi titolo una quota delle risorse destinate al finanziamento del fabbisogno sanitario regionale standard o delle ulteriori risorse destinate al finanziamento del servizio sanitario regionale".
AAA690	A.III.1.d) Crediti finanziari v/altri	Voce residuale che accoglie tutti i crediti finanziari non ricompresi nelle precedenti voci.

**ABA360 - Crediti v/Regione o Provincia Autonoma per spesa corrente**

Cod.CE	Dettaglio voci	Importo 2021	Importo 2020	Importo 2019	Importo 2018	Importo 2017	Importo 2016	Importo 2015	Importo 2014	Importo 2013	Importo 2012	Importo 2011
ABA360	Crediti v/Regione o Provincia Autonoma per spesa corrente											
	CR.V/REGIONE PER QUOTA FSR							14.642	5.307	2.150	50.350	
	CR.V/REG.MOBILITA' ATTIVA EXTRAREGIONALE						1.042.368				1.020.389	
	CR.V/REGIONE PER FINANZIAMENTO SANITARIO AGGIUNTIVO CORRENTE LEA	26.500.204										
	CR.V/REGIONE PER SPESA CORRENTE - ALTRO	8.623.550	800.389	129.018	52.348	1.753.990	190.329	1.020.591		512.610	38.751	1.461.706
	CR.PER FATTURE E RICEVUTE DA EMETTERE	106.348								-	-	-
	CR.V/REG. X RICERCA-VINC.PROG.TI EUROPEI	83.012	60.148							-	-	-
	CR.V/REG.X RICERCA- VINC.PROGETTI MINIST	257.614	289.843	300.000	266.060	313.707	308.675	70.595		-	17.012	199.174
	CR.V/REGIONE PER RICERCA - ALTRO	136.950	34.656		44.407					-	-	-
	<b>Totale</b>	<b>35.707.678</b>	<b>1.185.036</b>	<b>429.018</b>	<b>362.815</b>	<b>2.067.697</b>	<b>1.541.372</b>	<b>1.105.828</b>	<b>5.307</b>	<b>514.760</b>	<b>1.126.502</b>	<b>1.660.880</b>

**Fornire il dettaglio dei crediti verso regione (ABA360), con la specifica di quanto di competenza di ciascuno degli anni 2011-2021**

La differenza di € 1.619.019 tra la somma degli importi sopra rappresentati e il dato della voce ABA360, è dovuta dal fondo svalutazione crediti v/Regione per spesa corrente - altro.

**ABA390 - Crediti v/Regione o Provincia Autonoma per quota FSR**

<b>Cod.CE</b>	<b>Dettaglio voci</b>	<b>Importo</b>
ABA390	Crediti v/Regione o Provincia Autonoma per quota FSR	
	<i>quote progetti (NIOD CCM) e altre partite minori</i>	72.449
<b>Totale</b>		<b>72.449</b>

**ABA690 - Crediti verso altre amministrazioni pubbliche**

<b>Cod.CE</b>	<b>Dettaglio voci</b>	<b>Importo</b>
ABA690	Crediti verso altre amministrazioni pubbliche	
	crediti per forniture di servizi, contributi, rimborsi spese	1.839.265
<b>Totale</b>		<b>1.839.265</b>

ABA690 esercizio 2021		1.839.265
ABA690 esercizio 2020		2.010.481
variazione	-	171.216

principali amministrazioni creditrici		
UNIONE TERRITORIALE INTERCOMUNALE "COLLIO - ALTO ISC		155.089
UNIVERSITA' DEGLI STUDI DI TRIESTE		662.754
AGENZIA DELLE DOGANE E DEI MONOPOLI		46.198
MINISTERO AFFARI ESTERI		51.356
INAIL		172.926
I.N.P.S.		47.314
EUROPEAN COMMISSION		43.363
CASA CIRCONDARIALE DI TRIESTE		393.529
		1.572.529

## PDA320 - Debiti tributari

Cod.CE	Dettaglio voci	Importo Δ 2021/2020
PDA320	Debiti tributari	- 10.919.682
<b>Totale</b>		<b>-10.919.682</b>

### Motivare la variazione 2021/2020

PDA320 esercizio 2021	4.866.630
PDA320 esercizio 2020	15.786.312
variazione	- 10.919.682

La consistente riduzione è dovuta al pagamento anticipato a dicembre 2021 delle scadenze fiscali di gennaio 2022, al fine di evitare possibili ritardi conseguenti al cambio del tesoriere aziendale a far data dal 01/01/2022

## PDA330 - Debiti verso istituti previdenziali, assistenziali e sicurezza sociale

Cod.CE	Dettaglio voci	Importo Δ 2021/2020
PDA330	Debiti verso istituti previdenziali, assistenziali e sicurezza sociale	- 1.829.808
<b>Totale</b>		<b>-1.829.808</b>

### Motivare la variazione 2021/2020

PDA330 esercizio 2021	9.559.046
PDA330 esercizio 2020	11.388.854
variazione	- 1.829.808

La consistente è dovuta al pagamento anticipato a dicembre 2021 delle scadenze fiscali di gennaio 2022, al fine di evitare possibili ritardi conseguenti al cambio del tesoriere aziendale a far data dal 01/01/2022



## PDA360 - Debiti v/dipendenti

Cod.CE	Dettaglio voci	Importo
PDA360	Debiti v/dipendenti	
	debiti verso personale dipendente	3.320.710
	debiti per CCNL da liquidare	33.386.056
	<b>Totale</b>	<b>36.706.766</b>

### Specificare la composizione del conto

accoglie i debiti verso dipendenti relativi a competenze, di qualsiasi natura, maturate ma non ancora corrisposte (es. straordinari già maturati nel diritto ma non ancora corrisposti, fondi aziendali non ancora distribuiti...)

**Relazionare in merito alle movimentazioni tra il 2020 e il 2021 dei fondi rischi ed oneri, con particolare riferimento alle voci "altro (PBA060 e PBA260)**

Di seguito si riporta la tabella 36 della Nota Integrativa

**Tab. 36 - Consistenza e movimentazioni per fondi rischi e oneri**

CODICE MOD. SP	FONDO RISCHI E ONERI	Consistenza iniziale	Accantonamenti dell'esercizio	Riclassificazioni dell'esercizio	Utilizzi	Valore finale
PBA000	<b>FONDI PER IMPOSTE, ANCHE DIFFERITE</b>	<b>318.314</b>	-	-	-	<b>318.314</b>
PBA010	<b>FONDI PER RISCHI</b>	<b>9.922.011</b>	<b>5.632.080</b>	- <b>18.149</b>	<b>2.606.760</b>	<b>12.929.182</b>
PBA020	Fondo rischi per cause civili ed oneri processuali	7.236.619	783.258		2.062.536	5.957.340
PBA030	Fondo rischi per contenzioso personale dipendente	748.885	1.310.000		158.135	1.900.751
PBA040	Fondo rischi connessi all'acquisto di prestazioni sanitarie da privato	1.250.873	3.210.084			4.460.957
PBA050	F.do rischi copertura diretta dei rischi (autoassicurazione)	-				-
PBA060	<b>Altri fondi rischi</b>	<b>685.634</b>	<b>328.738</b>	- <b>18.149</b>	<b>386.089</b>	<b>610.134</b>
	Fondo equo indennizzo	81.396				81.396
	Fondo accordi bonari	-				-
	Altri fondi rischi	604.238	328.738	- 18.149	386.089	528.738
PBA070	<b>FONDI DA DISTRIBUIRE</b>	-	-	-	-	-
PBA080	FSR indistinto da distribuire	-	-	-	-	-
PBA090	FSR vincolato da distribuire	-	-	-	-	-
PBA100	Fondo per ripiano disavanzi pregressi	-	-	-	-	-
PBA110	Fondo finanziamento sanitario aggiuntivo corrente LEA	-	-	-	-	-
PBA120	F.do finanziamento san. aggiuntivo corrente extra LEA	-	-	-	-	-
PBA130	Fondo finanziamento per ricerca	-	-	-	-	-
PBA140	Fondo finanziamento per investimenti	-	-	-	-	-
PBA150	<b>QUOTE INUTILIZZATE CONTRIBUTI</b>	<b>33.403.104</b>	<b>18.157.556</b>	- <b>114.730</b>	<b>23.602.327</b>	<b>27.843.604</b>
PBA151	B.IV.1) Quote inutilizzate contributi da Regione o Prov. Aut. per quota F.S. indistinto finalizzato	14.055.857	1.022.633		13.473.213	1.605.278
PBA160	Quote inutilizzate contributi da Regione o Prov. Aut. per quota F.S. vincolato	3.860.014			3.860.014	-
PBA170	Quote inutilizzate contributi vincolati da soggetti pubblici (extra fondo)	9.749.357	9.701.353		5.863.215	13.587.496
PBA180	Quote inutilizzate contributi per ricerca	-				-
PBA190	Quote inutilizzate contributi vincolati da privati	5.737.875	7.433.570	- 114.730	405.884	12.650.830
PBA200	<b>ALTRI FONDI PER ONERI E SPESE</b>	<b>17.896.088</b>	<b>15.520.939</b>	<b>18.149</b>	<b>1.406.332</b>	<b>32.028.843</b>
PBA210	Fondi integrativi pensione					-
PBA220	<b>Fondi rinnovi contrattuali</b>	<b>13.226.274</b>	<b>15.086.146</b>	-	<b>59.908</b>	<b>28.252.512</b>
PBA230	Fondo rinnovi contrattuali personale dipendente	9.049.474	13.044.428		59.903	22.033.999
PBA240	Fondo rinnovi convenzioni MMG/PLS/MCA	3.761.251	1.926.346		5	5.687.592
PBA250	Fondo rinnovi convenzioni medici Sumai	415.548	115.373			530.921
PBA260	<b>Altri fondi per oneri e spese</b>	<b>4.314.916</b>	<b>328.191</b>	<b>18.149</b>	<b>1.333.123</b>	<b>3.328.134</b>
	Fondo oneri personale in quiescenza	2.132.551			10.268	2.122.283
	Altri fondi per oneri e spese	2.182.366	328.191	18.149	1.322.855	1.205.851
PBA270	<b>Incentivi funzioni tecniche ex art. 113, D.lgs. 50/2016</b>	<b>354.898</b>	<b>106.601</b>		<b>13.301</b>	<b>448.198</b>
	<b>TOTALE FONDI RISCHI E ONERI</b>	<b>61.539.517</b>	<b>39.310.575</b>	- <b>114.730</b>	<b>27.615.419</b>	<b>73.119.943</b>

La voce PBA060 accoglie principalmente accantonamenti derivanti da rischi collegati alla pandemia Covid (richieste rimborso maggiori costi servizi appaltati, rimodulazione canoni attivi di concessione).

La voce PBA260 accoglie consueti accantonamenti dell'esercizio per € 328.191, mentre più consistente è stato nel corso del 2021, l'utilizzo di accantonamenti degli esercizi precedenti e la rilevazione d'insussistenze per quote ritenute non più attuali.

La voce PBA151 accoglie consueti accantonamenti per quote non utilizzate di specifici finanziamenti statali e regionali Covid

La voce PBA160 accoglie principalmente gli accantonamenti per quote non utilizzate di specifici finanziamenti regionali Covid

Nella voce PBA170 si segnalano i seguenti accantonamenti di quote inutilizzate di contributi collegati all'emergenza Covid: € 3.757.380 contributo straordinario alle strutture residenziali per anziani in conseguenza dell'emergenza pandemica; € 661.538 rimborso alla farmacie convenzionate per abbattimento del costo dei tamponi Covid; € 3.372.984 altri contributi regionali Covid.

La voce PBA190, oltre ad accoglie i consueti accantonamenti di cui al DL 158/12, convertito nella L.189/12, art. 2, c. 1 lett. e (trattenuta 5% Balduzzi) e al D.Lgs. 81/08, art. 13 (sanzioni amministrative sicurezza luoghi di lavoro), accoglie l'accantonamento di € 6.170.135 relativo al payback per ripiano acquisti diretti anno 2019, da impiegare nel 2022 a copertura dei costi del rinnovo CCNL del personale dipendente.

Tabella 26.a: MONITORAGGIO SPESA PERSONALE

		esercizio 2021	COSTI AL 31/12/2021	di cui COVID-19 (escl. Cont. P.C.) al 31/12/2021
LAV DIP	BA2080	Totale Costo del personale	311.308.464,93	17.883.026,22
LAV FLESSIBILE (co.co co, lib profess, somministrat ecc...)	BA1410	B.2.A.15.3.C) Collaborazioni coordinate e continuative sanitarie e socios. da privato	8.941.330,77	8.162.913,94
	BA1800	B.2.B.2.3.B) Collaborazioni coordinate e continuative non sanitarie da privato	44.138,60	
	BA1400	B.2.A.15.3.B) Altre consulenze sanitarie e sociosanitarie da privato	1.548.890,25	1.491.647,75
	BA1430	B.2.A.15.3.E) Lavoro interinale - area sanitaria (q.ta D.O. Istituzionale)	59.809,65	
		B.2.A.15.3.E) Lavoro interinale - area sanitaria (q.ta D.O. COVID-19)	71.775,02	71.775,02
BA1820	B.2.B.2.3.D) Lavoro interinale - area non sanitaria (q.ta D.O. Istituzionale)	2.340.651,01		
	B.2.B.2.3.D) Lavoro interinale - area non sanitaria (q.ta D.O. COVID-19)	2.101.473,52	2.101.473,52	
PERS UNIV	BA1420	B.2.A.15.3.D) Indennità a personale universitario - area sanitaria	3.929.630,24	
	BA1810	B.2.B.2.3.C) Indennità a personale universitario - area non sanitaria		
IRAP	YA0020	Y.1.A) IRAP relativa a personale dipendente	20.910.515,33	1.421.596,46
	YA0030	Y.1.B)IRAP relativa a collaboratori e personale assimilato a lavoro dipendente	409.650,25	270.443,03
<b>TOTALE 2021</b>			<b>351.666.329,57</b>	<b>31.402.875,94</b>

DETRAZIONI	(-) categorie protette nel limite della quota dell'obbligo		5.409.793,23	
	(-) 305 100 750 300 30 20 Costo contrattisti - ricerca finalizzata			
	(-) personale a carico di finanziamenti comunitari o privati		38.666,67	
	(-) rinnovi contrattuali post 2004 al 2009		40.752.958,41	(a) - vedi foglio note
	(-) rinnovi triennio 2016-2018 CCNL comparto (competenza)		6.955.831,08	(b) - vedi foglio note
	(-) CCNL del personale del ruolo delle ricerca sanitaria e delle attività di supporto della ricerca sanitaria			
	(-) rinnovi triennio 2016-2018 CCNL dirigenza area sanità (competenza)		3.085.013,86	(c) - vedi foglio note
	(-) rinnovi triennio 2016-2018 CCNL dirigenza area funzioni locali(competenza)		140.111,07	(d) - vedi foglio note
	(-) IVC comparto (anticipo rinnovo CCNL 2019-2021)		1.166.472,73	
	(-) IVC dirigenza (anticipo rinnovo CCNL 2019-2021)		414.573,60	
	(-) elemento perequativo comparto (anticipo rinnovo CCNL 2019-2021)		1.324.594,66	
	(-) rimborsi di personale comandato/in utilizzo qualora entrino nei costi del personale di cui sopra		1.790.502,84	
	(-) incremento indennità esclusività L. 178/2020 art. 1 c. 407		3.220.176,63	
	(-) DGR 1797/2021 - quota rif. L. 178/2020 per la parte rientrante nei costi del personale di cui sopra		454.751,82	(e) - vedi foglio note
	(-) DGR 1797/2021 - quota rif. LR 13/2021 per la parte rientrante nei costi del personale di cui sopra		1.156.158,90	(f) - vedi foglio note
<b>TOTALE DETRAZIONI</b>			<b>65.909.605,51</b>	
<b>TOTALE AL NETTO DELLE DETRAZIONI 2021</b>			<b>285.756.724,06</b>	

<b>TOTALE AL NETTO DELLE DETRAZIONI 2021</b>	285.756.724,06	
<b>DI CUI COVID-19</b>	31.402.875,94	
	254.353.848,12	
<b>LIMITE DI SPESA</b>	259.325.088,02	(g) - vedi foglio note
<b>DELTA</b>	4.971.239,90	Tetto di spesa rispettato
solo se non inserito in CE - 1% M.S. PERSONALE DEL COMPARTO		
solo se non inserito in CE - 1% M.S. DIRIGENZA AREA SANITA'		
solo se non inserito in CE - 1% M.S. DIRIGENZA PTA		
oneri riflessi su 1% m.s.		
	-	
	4.971.239,90	Tetto di spesa rispettato anche con +1%ms

**Tabella 26B: ASSUNZIONI PER COVID**

**Dirigenza**

nr unità	Profilo	Disciplina	Rif.normativo	estremi provvedimento assunzione	data sottoscrizione contratto	tempo determinato/indeterminato	struttura di assegnazione	COSTO AL 31/12/2021
1	Dirigente biologo	Microbiol-virol	DL 18/20 art. 2-ter c. 1 (L. 178/20 art. 1 c. 423)	DC 699/2020	24/08/2020 - 30/04/2022	determinato	DAI Medicina e servizi (TS)	82.129,77
1	Dirigente biologo	Microbiol-virol	DL 18/20 art. 2-ter c. 1 (L. 178/20 art. 1 c. 423)	DC 699/2020	24/08/2020 - 30/04/2022	determinato	DAI Medicina e servizi (TS)	127.205,89
1	Dirigente medico	Igiene e sanità pubblica	DL 18/20 art. 2-ter c. 1 (L. 178/20 art. 1 c. 423)	DC 360/2020	01/08/2020	indeterminato	DIP. DI PREVENZIONE (TS)	86.351,59
1	Dirigente medico	Epidemiologia, igiene e san. Pubblica	DL 18/20 art. 2-ter c. 1 (L. 178/20 art. 1 c. 423)	DC 732/2020	07/09/2020 - 31/12/2021	determinato	DIP. PREVENZIONE (GO)	85.310,17
				DC 1110/2021	01/01/2022	indeterminato		
1	Dirigente medico	Urologia	DL 18/20 art. 2-ter c. 1 (L. 178/20 art. 1 c. 423)	DC 393/2020	21/05/2020 - 10/11/2021	determinato	SC UROLOGIA GOMN (GO)	75.893,69
				DC 600/2021	11/11/2021	indeterminato		
1	Dirigente medico	Urologia	DL 18/20 art. 2-ter c. 1 (L. 178/20 art. 1 c. 423)	DC 669/2020	07/08/2020 - 10/11/2021	determinato	SC UROLOGIA GOMN (GO)	80.699,32
				DC 600/2021	11/11/2021	indeterminato		
1	Dirigente medico	Malattie infettive	DL 18/20 art. 2-ter c. 1 (L. 178/20 art. 1 c. 423)	DC 732/2020	25/11/2020	indeterminato	DAI MEDICINA SPECIALISTICA (TS)	102.668,72
1	Dirigente medico	Medicina interna	DL 18/20 art. 2-ter c. 1 (L. 178/20 art. 1 c. 423)	DC 732/2020	26/10/2020 - 25/10/2021	determinato	DAI NEURO.ORTO.RIAB. MED. LAVORO (TS)	49.931,99
1	Dirigente medico	Medicina interna	DL 18/20 art. 2-ter c. 1 (L. 178/20 art. 1 c. 423)	DC 732/2020	27/10/2020 - 31/03/2021	determinato	DAI NEURO.ORTO.RIAB. MED. LAVORO (TS)	18.814,75
1	Dirigente medico	Medicina interna	DL 18/20 art. 2-ter c. 1 (L. 178/20 art. 1 c. 423)	DC 732/2020	27/10/2020 - 17/09/2021	determinato	DAI NEURO.ORTO.RIAB. MED. LAVORO (TS)	51.620,79
1	Dirigente medico	Medicina interna	DL 18/20 art. 2-ter c. 1 (L. 178/20 art. 1 c. 423)	DC 939/2020	13/11/2020 - 30/06/2022	determinato	RSA SAN GIUSTO (TS)	83.539,70
1	Dirigente medico	Medicina interna	DL 18/20 art. 2-ter c. 1 (L. 178/20 art. 1 c. 423)	DC 939/2020	13/11/2020 - 30/06/2022	determinato	RSA SAN GIUSTO (TS)	83.716,80
1	Dirigente medico	Malattie infettive	DL 18/20 art. 2-ter c. 1 (L. 178/20 art. 1 c. 423)	DC 867/2021	07/11/2020 - 06/11/2022	determinato	DAI MEDICINA INFETTIVE (TS)	78.231,20
1	Dirigente medico	Med. E Chir. Di accettazione e urgenza	DL 18/20 art. 2-ter c. 1 (L. 178/20 art. 1 c. 423)	DC 1081/2020	28/11/2020 - 27/11/2021	determinato	SC PRONTO SOCCORSO (TS)	81.014,98
				DC 1014/2021	28/11/2021	indeterminato		
1	Dirigente medico	Pneumologia	DL 18/20 art. 2-ter c. 1 (L. 178/20 art. 1 c. 423)	DC 732/2020	01/12/2020 - 30/06/2022	determinato	SC PNEUMOLOGIA (TS)	93.751,82
1	Dirigente medico	Pneumologia	DL 18/20 art. 2-ter c. 1 (L. 178/20 art. 1 c. 423)	DC 732/2021	01/12/2020 - 30/06/2022	determinato	SC PNEUMOLOGIA (TS)	84.277,86
1	Dirigente medico	Epidemiologia, igiene e san. Pubblica	DL 18/20 art. 2-ter c. 1 (L. 178/20 art. 1 c. 423)	DC 732/2020	03/12/2020	indeterminato	DIP. DI PREVENZIONE (TS)	81.210,05
1	Dirigente medico	Med. E Chir. Di accettazione e urgenza	DL 18/20 art. 2-ter c. 1 (L. 178/20 art. 1 c. 423)	DC 732/2020	07/12/2020 - 09/12/2021	determinato	SC PRONTO SOCCORSO (TS)	71.388,26
				DC 1014/2021	10/12/2021	indeterminato		
1	Dirigente medico	Med. E Chir. Di accettazione e urgenza	DL 18/20 art. 2-ter c. 1 (L. 178/20 art. 1 c. 423)	DC 732/2023	07/12/2020 - 30/06/2022	determinato	SC PRONTO SOCCORSO (TS)	78.820,43
1	Dirigente medico	Medicina interna	DL 18/20 art. 2-ter c. 1 (L. 178/20 art. 1 c. 423)	DC 1024/2020	16/12/2020 - 15/12/2022	determinato	SC CLINICA MEDICA (TS)	77.795,22
1	Dirigente medico	Med. E Chir. Di accettazione e urgenza	DL 18/20 art. 2-ter c. 1 (L. 178/20 art. 1 c. 423)	DC 982/2020	29/12/2020 - 30/06/2022	determinato	SC PRONTO SOCCORSO (TS)	76.947,98
1	Dirigente medico	Med. E Chir. Di accettazione e urgenza	DL 18/20 art. 2-ter c. 1 (L. 178/20 art. 1 c. 423)	DC 982/2020	29/12/2020 - 03/11/2021	determinato	SC PRONTO SOCCORSO (TS)	84.025,69
				DC 1014/2021	04/11/2021	indeterminato		
1	Dirigente medico	Med. E Chir. Di accettazione e urgenza	DL 18/20 art. 2-ter c. 1 (L. 178/20 art. 1 c. 423)	DC 982/2020	29/12/2020 - 31/07/2021	determinato	SC PRONTO SOCCORSO (TS)	45.319,44
1	Dirigente medico	Med. E Chir. Di accettazione e urgenza	DL 18/20 art. 2-ter c. 1 (L. 178/20 art. 1 c. 423)	DC 982/2020	01/01/2021 - 28/02/2021	determinato	SC PRONTO SOCCORSO (TS)	88.550,35
				DC 982/2020	01/03/2021	indeterminato		
1	Dirigente medico	Chirurgia Generale	DL 18/20 art. 2-ter c. 1 (L. 178/20 art. 1 c. 423)	DC 69/2021	16/02/2021	indeterminato	SC CHIRURGIA GENERALE (GO)	58.607,68
1	Dirigente medico	Oncologia	DL 18/20 art. 2-ter c. 1 (L. 178/20 art. 1 c. 423)	D 69/2021	01/03/2021 - 28/02/2022	determinato	SSD CURE PALIATIVE - DISTRETTO ALTO-BASSO ISO	67.161,91
1	Dirigente medico	Malattie dell'apparato respiratorio	DL 18/20 art. 2-ter c. 1 (L. 178/20 art. 1 c. 423)	DC 732/2020	01/03/2021	indeterminato (prima a tempo det)	SSD PNEUMOLOGIA MONFALCONE (GO)	105.070,09
1	Dirigente medico	Malattie dell'apparato respiratorio	DL 18/20 art. 2-ter c. 1 (L. 178/20 art. 1 c. 423)	DC 732/2020	18/01/2021	indeterminato	SC PNEUMOLOGIA (TS)	97.248,35
1	Dirigente medico	Malattie dell'apparato respiratorio	DL 18/20 art. 2-ter c. 1 (L. 178/20 art. 1 c. 423)	DT 1120/2020	25/01/2021	indeterminato	SSD PNEUMOLOGIA MONFALCONE (GO)	74.642,39
1	Dirigente medico	Med. E Chir. Di accettazione e urgenza	DL 18/20 art. 2-ter c. 1 (L. 178/20 art. 1 c. 423)	DC 732/2020	01/03/2021	indeterminato (prima a tempo det)	SC PRONTO SOCCORSO GORIZIA (GO)	88.202,04
1	Dirigente medico	Med. E Chir. Di accettazione e urgenza	DL 18/20 art. 2-ter c. 1 (L. 178/20 art. 1 c. 423)	DC 732/2020	01/03/2021	indeterminato (prima a tempo det)	SC PRONTO SOCCORSO MONFALCONE (GO)	87.732,98
1	Dirigente medico	Medicina interna	DL 18/20 art. 2-ter c. 1 (L. 178/20 art. 1 c. 423)	DC 69/2021	16/03/2021 - 15/03/2022	determinato	RSA Distretto Alto Isontino	63.539,62
1	Dirigente medico	Medicina interna	DL 18/20 art. 2-ter c. 1 (L. 178/20 art. 1 c. 423)	DC 169/2021	01/04/2021 - 31/03/2022	determinato	SC MEDICINA INTERNA (GO)	51.091,37
1	Dirigente medico	Medicina interna	DL 18/20 art. 2-ter c. 1 (L. 178/20 art. 1 c. 423)	DC 169/2021	01/05/2021 - 31/08/2021	determinato	SC MEDICINA INTERNA MONFALCONE (GO)	34.685,00
1	Dirigente medico	Medicina interna	DL 18/20 art. 2-ter c. 1 (L. 178/20 art. 1 c. 423)	DC 268/2021	15/05/2021	indeterminato	SC MEDICINA INTERNA (TS)	50.783,98
1	Dirigente farmacista	Farmacia Ospedaliera	DL 18/20 art. 2-ter c. 1 (L. 178/20 art. 1 c. 423)	DC 488/2021	29/06/2021 - 14/10/2021	determinato	SC FARMACIA UNICA AZIENDALE MONF.	34.009,04
					15/10/2021	indeterminato		
1	Dirigente farmacista	Farmacia Ospedaliera	DL 18/20 art. 2-ter c. 1 (L. 178/20 art. 1 c. 423)	DC 221/2021	08/07/2021 - 07/08/2022	determinato	SC FARMACIA UNICA AZIENDALE MONF	29.077,52
1	Dirigente Medico	Med. E Chir. Di accettazione e urgenza	DL 18/20 art. 2-ter c. 1 (L. 178/20 art. 1 c. 423)	DC 63/2021	24/04/2021	indeterminato	SC PRONTO SOCCORSO MED. URGENZA (TS)	71.398,92
1	Dirigente medico	Ortopedia e traumatologia	DL 104/20 art. 29	DC 69/2021	10/02/2021 - 20/10/2021	determinato	CL ORTO-TRAUMATOLOGIA (TS)	30.628,20
				DC 289/2021	21/10/2021	indeterminato		
1	Dirigente medico	Ortopedia e traumatologia	DL 104/20 art. 29	DC 769/2020	18/01/2021 - 17/01/2022	determinato	CL ORTO-TRAUMATOLOGIA (TS)	30.497,94
1	Dirigente medico	Urologia	DL 104/20 art. 29	DC 732/2020	01/07/2021 - 30/06/2022	determinato	SC CLINICA UROLOGICA (TS)	33.833,61
1	Dirigente medico	Chirurgia Vascolare	DL 104/20 art. 29	DC 309/2021	03/08/2021 - 02/08/2022	determinato	SC CLINICA CHIURURG. VASCOLARE	27.217,19
1	Dirigente medico	Oncologia	DL 104/20 art. 29	DC 1197/2020	18/01/2021 - 17/01/2022	determinato	SC ONCOLOGIA (GO)	35.341,93
1	Dirigente medico	Ortopedia e traumatologia	DL 104/20 art. 29	DC 69/2021	17/05/2021 - 16/05/2022	determinato	SC ORTOPEdia MONFALCONE (GO)	35.192,43
1	Dirigente medico	Ortopedia e traumatologia	DL 104/20 art. 29		05/07/2021 - 04/07/2022	determinato	SC ORTOPEdia MONFALCONE (GO)	35.267,18
1	Dirigente medico	Neurochirurgia	DL 104/20 art. 29	DC 1290/2020	07/01/2021 - 13/07/2021	determinato	SC NEUROCHIRURGIA (TS)	2.324,17
1	Dirigente medico	Anestesia e rianimazione	DL 34/20 art. 2 c. 1 e 7	Prot. n. 69698/2020	01/10/2020	indeterminato	SC ANESTESIA E RIANIMAZIONE (GO)	125.973,58
1	Dirigente medico	Anestesia e rianimazione	DL 34/20 art. 2 c. 1 e 7	Prot. n. 69706/2020	01/10/2020	indeterminato	SC ANESTESIA E RIANIMAZIONE (GO)	121.444,03
1	Dirigente medico	Anestesia e rianimazione	DL 34/20 art. 2 c. 1 e 7	DT 38/2021	26/01/2021 - 25/04/2022	determinato	ARTA (TS)	69.787,66
1	Dirigente medico	Anestesia e rianimazione	DL 34/20 art. 2 c. 1 e 7	DT 38/2021	26/01/2021 - 25/04/2022	determinato	ARTA (TS)	70.076,07
1	Dirigente medico	Anestesia e rianimazione	DL 34/20 art. 2 c. 1 e 7	DT 38/2021	26/01/2021 - 25/04/2022	determinato	ARTA (TS)	69.584,00
1	Dirigente medico	Anestesia e rianimazione	DL 34/20 art. 2 c. 1 e 7	DC 99/2021	01/03/2021	indeterminato	SC ANESTESIA E RIANIMAZIONE (GO)	71.832,74
1	Dirigente medico	Anestesia e rianimazione	DL 34/20 art. 2 c. 1 e 7	DC 364/2021	30/04/2021 - 03/11/2021	determinato	SC ANESTESIA E RIANIMAZIONE (TS)	49.502,23
				DC 1014/2021	04/11/2021	indeterminato		
1	Dirigente medico	Anestesia e rianimazione	DL 34/20 art. 2 c. 1 e 7	DC 364/2021	30/04/2021 - 03/11/2021	determinato	SC ANESTESIA E RIANIMAZIONE (TS)	49.238,75
				DC 1014/2021	04/11/2021	indeterminato		
1	Dirigente medico	Anestesia e rianimazione	DL 34/20 art. 2 c. 1 e 7	DC 364/2021	30/04/2021 - 03/11/2021	determinato	SC ANESTESIA E RIANIMAZIONE (TS)	49.992,69
				DC 1014/2021	04/11/2021	indeterminato		
1	Dirigente medico	Anestesia e rianimazione	DL 34/20 art. 2 c. 1 e 7	DC 364/2021	30/04/2021 - 03/11/2021	determinato	SC ANESTESIA E RIANIMAZIONE (TS)	50.065,84



1	Dirigente medico	Anestesia e rianimazione	DL 34/20 art. 2 c. 1 e 7	DC 1014/2021	04/11/2021	indeterminato	SC ANESTESIA E RIANIMAZIONE (TS)	50.800,07
1	Dirigente medico	Anestesia e rianimazione	DL 34/20 art. 2 c. 1 e 7	DC 746/2021	27/04/2021	indeterminato	SC ANESTESIA E RIANIMAZIONE (TS)	56.110,43
1	Dirigente medico	Anestesia e rianimazione	DL 34/20 art. 2 c. 1 e 7	DC 746/2021	01/06/2021	indeterminato	SC ANESTESIA E RIANIMAZIONE (TS)	64.960,25
<b>58</b>	<b>TOTALE DIRIGENTI MEDICI, BIOLOGI E FARMACISTI</b>						<b>totale (1)</b>	<b>3.861.338,27</b>

**Comparto**

nr unità	Profilo	Rif.normativo	estremi provvedimento assunzione	data sottoscrizione contratto	tempo determinato/indeterminato	struttura di assegnazione	COSTO AL 31/12/2021
1	infermiere	DL 18/20 art. 2-ter c. 1 (L. 178/20 art. 1 c. 423)	DT 231/2020	16/03/2020	indeterminato	DAI CARDIOTORACOVASCOLARE (TS)	43.677,73
1	infermiere	DL 18/20 art. 2-ter c. 1 (L. 178/20 art. 1 c. 423)	DT 231/2020	17/03/2020	indeterminato	DAI CARDIOTORACOVASCOLARE (TS)	36.756,07
1	infermiere	DL 18/20 art. 2-ter c. 1 (L. 178/20 art. 1 c. 423)	DT 231/2020	23/03/2020	indeterminato	DAI EMERG. URG. ACCETAZ. (TS)	44.875,74
1	infermiere	DL 18/20 art. 2-ter c. 1 (L. 178/20 art. 1 c. 423)	DT 231/2020	23/03/2020	indeterminato	DISTRETTO 3 (TS)	41.214,10
1	infermiere	DL 18/20 art. 2-ter c. 1 (L. 178/20 art. 1 c. 423)	DT 231/2020	01/04/2020	indeterminato	DAI EMERG. URG. ACCETAZ. (TS)	47.716,24
1	infermiere	DL 18/20 art. 2-ter c. 1 (L. 178/20 art. 1 c. 423)	DT 231/2020	01/04/2020	indeterminato	DAI EMERG. URG. ACCETAZ. (TS)	44.255,45
1	infermiere	DL 18/20 art. 2-ter c. 1 (L. 178/20 art. 1 c. 423)	DT 231/2020	06/04/2020	indeterminato	DAI CHIRURGIA (TS)	37.908,26
1	infermiere	DL 18/20 art. 2-ter c. 1 (L. 178/20 art. 1 c. 423)	DT 231/2020	06/04/2020	indeterminato	DAI EMERG. URG. ACCETAZ. (TS)	47.278,98
1	infermiere	DL 18/20 art. 2-ter c. 1 (L. 178/20 art. 1 c. 423)	DT 231/2020	06/04/2020	indeterminato	DAI EMERG. URG. ACCETAZ. (TS)	46.738,61
1	infermiere	DL 18/20 art. 2-ter c. 1 (L. 178/20 art. 1 c. 423)	DT 231/2020	06/04/2020	indeterminato	DAI NEURO.ORTO.RIAB. MED. LAVORO (TS)	44.848,09
1	infermiere	DL 18/20 art. 2-ter c. 1 (L. 178/20 art. 1 c. 423)	DT 231/2020	06/04/2020	indeterminato	DAI EMERG. URG. ACCETAZ. (TS)	44.841,67
1	infermiere	DL 18/20 art. 2-ter c. 1 (L. 178/20 art. 1 c. 423)	DT 231/2020	06/04/2020	indeterminato	DAI EMERG. URG. ACCETAZ. (TS)	45.407,73
1	infermiere	DL 18/20 art. 2-ter c. 1 (L. 178/20 art. 1 c. 423)	DT 231/2020	09/04/2020	indeterminato	DAI NEURO.ORTO.RIAB. MED. LAVORO (TS)	42.896,70
1	infermiere	DL 18/20 art. 2-ter c. 1 (L. 178/20 art. 1 c. 423)	DT 231/2020	14/04/2020	indeterminato	DAI MEDICINA (TS)	35.588,61
1	infermiere	DL 18/20 art. 2-ter c. 1 (L. 178/20 art. 1 c. 423)	DC 360/2020	16/04/2020 - 15/06/2021	indeterminato	DAI EMERG. URG. ACCETAZ. (TS)	21.969,34
1	infermiere	DL 18/20 art. 2-ter c. 1 (L. 178/20 art. 1 c. 423)	DC 360/2020	20/04/2020	indeterminato	DAI CARDIOTORACOVASCOLARE (TS)	45.452,97
1	infermiere	DL 18/20 art. 2-ter c. 1 (L. 178/20 art. 1 c. 423)	DC 360/2020	20/04/2020	indeterminato	DAI MEDICINA (TS)	45.169,82
1	infermiere	DL 18/20 art. 2-ter c. 1 (L. 178/20 art. 1 c. 423)	DC 360/2020	20/04/2020 - 31/01/2021	indeterminato	DISTRETTO 3 (TS)	5.716,84
1	infermiere	DL 18/20 art. 2-ter c. 1 (L. 178/20 art. 1 c. 423)	DC 360/2020	20/04/2020	indeterminato	DAI MEDICINA (TS)	45.480,26
1	infermiere	DL 18/20 art. 2-ter c. 1 (L. 178/20 art. 1 c. 423)	DC 360/2020	20/04/2020	indeterminato	DAI MED. SPECIALISTICA (TS)	43.834,12
1	infermiere	DL 18/20 art. 2-ter c. 1 (L. 178/20 art. 1 c. 423)	DC 360/2020	20/04/2020	indeterminato	DAI MED. SPECIALISTICA (TS)	44.770,29
1	infermiere	DL 18/20 art. 2-ter c. 1 (L. 178/20 art. 1 c. 423)	DC 360/2020	20/04/2020	indeterminato	DAI EMERG. URG. ACCETAZ. (TS)	48.244,12
1	infermiere	DL 18/20 art. 2-ter c. 1 (L. 178/20 art. 1 c. 423)	DC 360/2020	20/04/2020	indeterminato	DISTRETTO 4 (TS)	39.226,09
1	infermiere	DL 18/20 art. 2-ter c. 1 (L. 178/20 art. 1 c. 423)	DC 360/2020	20/04/2020	indeterminato	DISTRETTO 2 (TS)	43.932,98
1	infermiere	DL 18/20 art. 2-ter c. 1 (L. 178/20 art. 1 c. 423)	DC 360/2020	21/04/2020	indeterminato	DISTRETTO 1 (TS)	44.121,34
1	infermiere	DL 18/20 art. 2-ter c. 1 (L. 178/20 art. 1 c. 423)	DC 360/2020	01/05/2020	indeterminato	DAI MEDICINA (TS)	41.383,77
1	infermiere	DL 18/20 art. 2-ter c. 1 (L. 178/20 art. 1 c. 423)	DC 360/2020	07/05/2020	indeterminato	DAI MEDICINA (TS)	41.922,45
1	infermiere	DL 18/20 art. 2-ter c. 1 (L. 178/20 art. 1 c. 423)	DC 360/2020	11/05/2020	indeterminato	DAI MEDICINA (TS)	41.459,15
1	infermiere	DL 18/20 art. 2-ter c. 1 (L. 178/20 art. 1 c. 423)	DC 360/2020	14/05/2020	indeterminato	SC MEDICINA INTERNA GORIZIA (GO)	36.057,66
1	infermiere	DL 18/20 art. 2-ter c. 1 (L. 178/20 art. 1 c. 423)	DC 231/2020	18/05/2020	indeterminato	DAI MEDICINA (TS)	46.306,95
1	infermiere	DL 18/20 art. 2-ter c. 1 (L. 178/20 art. 1 c. 423)	DC 360/2020	19/05/2020	indeterminato	DAI MEDICINA (TS)	42.967,67
1	infermiere	DL 18/20 art. 2-ter c. 1 (L. 178/20 art. 1 c. 423)	DC 360/2020	21/05/2020	indeterminato	DAI MEDICINA (TS)	41.578,34
1	infermiere	DL 18/20 art. 2-ter c. 1 (L. 178/20 art. 1 c. 423)	DC 360/2020	25/05/2020 - 16/05/2021	indeterminato	DAI MEDICINA (TS)	17.911,07
1	infermiere	DL 18/20 art. 2-ter c. 1 (L. 178/20 art. 1 c. 423)	DC 360/2020	25/05/2020	indeterminato	DAI MEDICINA (TS)	39.963,16
1	infermiere	DL 18/20 art. 2-ter c. 1 (L. 178/20 art. 1 c. 423)	DC 360/2020	27/05/2020	indeterminato	DAI MEDICINA (TS)	43.536,61
1	infermiere	DL 18/20 art. 2-ter c. 1 (L. 178/20 art. 1 c. 423)	DC 360/2020	28/05/2020	indeterminato	DAI CARDIOTORACOVASCOLARE (TS)	44.515,94
1	infermiere	DL 18/20 art. 2-ter c. 1 (L. 178/20 art. 1 c. 423)	DC 360/2020	01/06/2020 - 23/04/2021	indeterminato	DAI EMERG. URG. ACCETAZ. (TS)	14.125,96
1	infermiere	DL 18/20 art. 2-ter c. 1 (L. 178/20 art. 1 c. 423)	DC 360/2020	01/06/2020 - 10/06/2021	indeterminato	DAI NEURO.ORTO.RIAB. MED. LAVORO (TS)	21.299,27
1	infermiere	DL 18/20 art. 2-ter c. 1 (L. 178/20 art. 1 c. 423)	DC 360/2020	01/06/2020	indeterminato	DAI CARDIOTORACOVASCOLARE (TS)	41.352,35
1	infermiere	DL 18/20 art. 2-ter c. 1 (L. 178/20 art. 1 c. 423)	DC 360/2020	01/06/2020	indeterminato	SC CHIRURGIA GENERALE GOMN (GO)	44.343,86
1	infermiere	DL 18/20 art. 2-ter c. 1 (L. 178/20 art. 1 c. 423)	DC 360/2020	08/06/2020	indeterminato	DAI CHIRURGIA (TS)	44.162,68
1	infermiere	DL 18/20 art. 2-ter c. 1 (L. 178/20 art. 1 c. 423)	DC 360/2020	08/06/2020	indeterminato	DAI CHIRURGIA (TS)	44.395,18
1	infermiere	DL 18/20 art. 2-ter c. 1 (L. 178/20 art. 1 c. 423)	DC 360/2020	01/06/2020	indeterminato	SC DISTRETTO ALTO ISONTINO (GO)	38.883,49
1	infermiere	DL 18/20 art. 2-ter c. 1 (L. 178/20 art. 1 c. 423)	DC 360/2020	22/06/2020	indeterminato	SC PS MED. URGENZA GORIZIA (GO)	44.410,22
1	infermiere	DL 18/20 art. 2-ter c. 1 (L. 178/20 art. 1 c. 423)	DC 360/2020	25/06/2020	indeterminato	SC. CHIRUR. GEN. GOMN (GO)	41.892,12
1	infermiere	DL 18/20 art. 2-ter c. 1 (L. 178/20 art. 1 c. 423)	DC 360/2020	29/06/2020	indeterminato	SC. CARDIOLOGIA GOMN (GO)	45.568,88
1	infermiere	DL 18/20 art. 2-ter c. 1 (L. 178/20 art. 1 c. 423)	DC 360/2020	29/06/2020	indeterminato	SC CHIRURGIA GENERALE GOMN (GO)	42.717,89
1	infermiere	DL 18/20 art. 2-ter c. 1 (L. 178/20 art. 1 c. 423)	DC 824/2020	23/09/2020 - 30/09/2021	determinato	DIP. PREVENZIONE (GO)	36.259,73
			DC 783/2021	01/10/2021	indeterminato		
1	infermiere	DL 18/20 art. 2-ter c. 1 (L. 178/20 art. 1 c. 423)	DC 824/2020	30/09/2020 - 29/09/2021	determinato	DIP. DI PREVENZIONE (TS)	36.370,26
			DC 783/2021	30/09/2021	indeterminato		
1	infermiere	DL 18/20 art. 2-ter c. 1 (L. 178/20 art. 1 c. 423)	DC 824/2020	05/10/2020 - 31/12/2021	determinato	DISTRETTO 2 (TS)	42.343,27
1	infermiere	DL 18/20 art. 2-ter c. 1 (L. 178/20 art. 1 c. 423)	DC 824/2020	05/10/2020 - 30/09/2021	determinato	DIP. PREVENZIONE (TS)	39.002,53
			DC 783/2021	01/10/2021	indeterminato		
1	infermiere	DL 18/20 art. 2-ter c. 1 (L. 178/20 art. 1 c. 423)	DC 824/2020	05/10/2020 - 30/09/2021	determinato	DAI NEURO.ORTO.RIAB. MED. LAVORO (TS)	44.282,65
			DC 783/2021	01/10/2021	indeterminato		
1	infermiere	DL 18/20 art. 2-ter c. 1 (L. 178/20 art. 1 c. 423)	DC 824/2020	05/10/2020 - 30/09/2021	determinato	DIP. DI PREVENZIONE (TS)	39.561,83
			DC 783/2021	01/10/2021	indeterminato		
1	infermiere	DL 18/20 art. 2-ter c. 1 (L. 178/20 art. 1 c. 423)	DC 824/2020	05/10/2020 - 31/12/2023	determinato	DIP. DI PREVENZIONE (TS)	38.172,97
1	infermiere	DL 18/20 art. 2-ter c. 1 (L. 178/20 art. 1 c. 423)	DC 824/2020	07/10/2020 - 09/03/2021	determinato	DIP. PREVENZIONE (GO)	12.962,73
1	infermiere	DL 18/20 art. 2-ter c. 1 (L. 178/20 art. 1 c. 423)	DC 824/2020	14/10/2020 - 31/12/2023	determinato	DIP. DI PREVENZIONE (TS)	38.172,97
1	infermiere	DL 18/20 art. 2-ter c. 1 (L. 178/20 art. 1 c. 423)	DC 824/2020	15/10/2020 - 30/09/2021	determinato	DIP. DI PREVENZIONE (TS)	35.619,00
			DC 783/2021	01/10/2021	indeterminato		
1	infermiere	DL 18/20 art. 2-ter c. 1 (L. 178/20 art. 1 c. 423)	DC 824/2020	15/10/2020 - 30/09/2021	determinato	DIP. PREVENZIONE (GO)	36.498,09

1	infermiere	DL 18/20 art. 2-ter c. 1 (L. 178/20 art. 1 c. 423)	DC 783/2021	01/10/2021	indeterminato	DIP. DI PREVENZIONE (TS)	30.700,00
1	infermiere	DL 18/20 art. 2-ter c. 1 (L. 178/20 art. 1 c. 423)	DC 824/2020	19/10/2020 - 31/12/2023	determinato	DIP. DI PREVENZIONE (TS)	41.317,41
1	infermiere	DL 18/20 art. 2-ter c. 1 (L. 178/20 art. 1 c. 423)	DC 824/2020	19/10/2020 - 30/09/2021	determinato	SC. IGIENE E SANITA' PUBBLICA (GO)	37.201,89
1	infermiere	DL 18/20 art. 2-ter c. 1 (L. 178/20 art. 1 c. 423)	DC 783/2021	01/10/2021	indeterminato		
1	infermiere	DL 18/20 art. 2-ter c. 1 (L. 178/20 art. 1 c. 423)	DC 824/2020	20/10/2020 -30/09/2021	determinato	SC. IGIENE E SANITA' PUBBLICA (GO)	39.512,66
1	infermiere	DL 18/20 art. 2-ter c. 1 (L. 178/20 art. 1 c. 423)	DC 783/2021	01/10/2021	indeterminato		
1	infermiere	DL 18/20 art. 2-ter c. 1 (L. 178/20 art. 1 c. 423)	DC 824/2020	22/10/2020 - 31/12/2023	determinato	SC. IGIENE E SANITA' PUBBLICA (GO)	38.732,54
1	infermiere	DL 18/20 art. 2-ter c. 1 (L. 178/20 art. 1 c. 423)	DC 894/2020	23/10/2020	indeterminato	DAI CARDIOTORACOVASCOLARE (TS)	44.359,24
1	infermiere	DL 18/20 art. 2-ter c. 1 (L. 178/20 art. 1 c. 423)	DC 824/2020	25/10/2020 - 31/12/2023	determinato	DIP. DI PREVENZIONE (TS)	37.177,14
1	infermiere	DL 18/20 art. 2-ter c. 1 (L. 178/20 art. 1 c. 423)	DC 824/2020	26/10/2020 - 30/09/2021	determinato	DIP. DI PREVENZIONE (TS)	41.428,94
1	infermiere	DL 18/20 art. 2-ter c. 1 (L. 178/20 art. 1 c. 423)	DC 783/2021	01/10/2021	indeterminato		
1	infermiere	DL 18/20 art. 2-ter c. 1 (L. 178/20 art. 1 c. 423)	DC 824/2020	26/10/2020 - 31/12/2021	determinato	DIP. DI PREVENZIONE (TS)	37.506,50
1	infermiere	DL 18/20 art. 2-ter c. 1 (L. 178/20 art. 1 c. 423)	DC 894/2020	26/10/2020 - 30/09/2021	determinato	SC. IGIENE E SANITA' PUBBLICA (GO)	38.759,47
1	infermiere	DL 18/20 art. 2-ter c. 1 (L. 178/20 art. 1 c. 423)	DC 783/2021	01/10/2021	indeterminato		
1	infermiere	DL 18/20 art. 2-ter c. 1 (L. 178/20 art. 1 c. 423)	DC 894/2020	26/10/2020	indeterminato	SC RADIOLOGIA (TS)	39.757,12
1	infermiere	DL 18/20 art. 2-ter c. 1 (L. 178/20 art. 1 c. 423)	DC 894/2020	29/10/2020 - 30/09/2021	determinato	SC PNEUMOLOGIA (TS)	45.876,24
1	infermiere	DL 18/20 art. 2-ter c. 1 (L. 178/20 art. 1 c. 423)	DC 783/2021	01/10/2021	indeterminato		
1	infermiere	DL 18/20 art. 2-ter c. 1 (L. 178/20 art. 1 c. 423)	DC 894/2020	02/11/2020 - 30/09/2021	determinato	DAI CARDIOTORACOVASCOLARE (TS)	44.298,37
1	infermiere	DL 18/20 art. 2-ter c. 1 (L. 178/20 art. 1 c. 423)	DC 783/2021	01/10/2021	indeterminato		
1	infermiere	DL 18/20 art. 2-ter c. 1 (L. 178/20 art. 1 c. 423)	DC 894/2020	02/11/2020 - 31/12/2023	determinato	RID DIAGNOSTICA PER IMMAGINI (TS)	38.833,77
1	infermiere	DL 18/20 art. 2-ter c. 1 (L. 178/20 art. 1 c. 423)	DC 894/2020	02/11/2020 - 30/09/2021	determinato	RID. EMERG. URG. ACCETTAZ. (TS)	42.530,79
1	infermiere	DL 18/20 art. 2-ter c. 1 (L. 178/20 art. 1 c. 423)	DC 783/2021	01/10/2021	indeterminato		
1	infermiere	DL 18/20 art. 2-ter c. 1 (L. 178/20 art. 1 c. 423)	DC 894/2020	02/11/2020 - 30/09/2021	determinato	DISTRETTO 2 (TS)	40.640,38
1	infermiere	DL 18/20 art. 2-ter c. 1 (L. 178/20 art. 1 c. 423)	DC 783/2021	01/10/2021	indeterminato		
1	infermiere	DL 18/20 art. 2-ter c. 1 (L. 178/20 art. 1 c. 423)	DC 894/2020	02/11/2020 - 30/09/2021	determinato	DAI MEDICINA (TS)	43.509,18
1	infermiere	DL 18/20 art. 2-ter c. 1 (L. 178/20 art. 1 c. 423)	DC 783/2021	01/10/2021	indeterminato		
1	infermiere	DL 18/20 art. 2-ter c. 1 (L. 178/20 art. 1 c. 423)	DC 894/2020	02/11/2020 - 31/08/2021	indeterminato	SC PNEUMOLOGIA (TS)	8.672,46
1	infermiere	DL 18/20 art. 2-ter c. 1 (L. 178/20 art. 1 c. 423)	DC 894/2020	02/11/2020 - 31/12/2023	determinato	COMPLESSO OPERATORIO (TS)	44.828,18
1	infermiere	DL 18/20 art. 2-ter c. 1 (L. 178/20 art. 1 c. 423)	DC 894/2020	02/11/2020 - 30/09/2021	determinato	SC RIABILITAZIONE (TS)	41.165,84
1	infermiere	DL 18/20 art. 2-ter c. 1 (L. 178/20 art. 1 c. 423)	DC 783/2021	01/10/2021	indeterminato		
1	infermiere	DL 18/20 art. 2-ter c. 1 (L. 178/20 art. 1 c. 423)	DC 894/2020	02/11/2020 - 31/12/2023	determinato	SC PNEUMOLOGIA (TS)	40.847,63
1	infermiere	DL 18/20 art. 2-ter c. 1 (L. 178/20 art. 1 c. 423)	DC 894/2020	04/11/2020 - 31/12/2023	determinato	RID. EMERG. URG. ACCETTAZ. (TS)	39.864,10
1	infermiere	DL 18/20 art. 2-ter c. 1 (L. 178/20 art. 1 c. 423)	DC 894/2020	05/11/2020 - 30/09/2021	determinato	DAI NEURO.ORTO.RIAB. MED. LAVORO (TS)	42.062,11
1	infermiere	DL 18/20 art. 2-ter c. 1 (L. 178/20 art. 1 c. 423)	DC 783/2021	01/10/2021	indeterminato		
1	infermiere	DL 18/20 art. 2-ter c. 1 (L. 178/20 art. 1 c. 423)	DC 894/2020	09/11/2020	indeterminato	SC PNEUMOLOGIA (TS)	43.822,40
1	infermiere	DL 18/20 art. 2-ter c. 1 (L. 178/20 art. 1 c. 423)	DC 894/2020	09/11/2020 - 30/09/2021	determinato	DAI NEURO.ORTO.RIAB. MED. LAVORO (TS)	44.038,96
1	infermiere	DL 18/20 art. 2-ter c. 1 (L. 178/20 art. 1 c. 423)	DC 783/2021	01/10/2021	indeterminato		
1	infermiere	DL 18/20 art. 2-ter c. 1 (L. 178/20 art. 1 c. 423)	DC 894/2020	09/11/2020 - 30/09/2021	determinato	RID EMATO. ONCO. INFETTIVOLOGIA (TS)	35.900,55
1	infermiere	DL 18/20 art. 2-ter c. 1 (L. 178/20 art. 1 c. 423)	DC 783/2021	01/10/2021	indeterminato		
1	infermiere	DL 18/20 art. 2-ter c. 1 (L. 178/20 art. 1 c. 423)	DC 824/2020	12/11/2020 - 30/09/2021	determinato	SC DISTRETTO BASSO ISONTINO (GO)	40.522,91
1	infermiere	DL 18/20 art. 2-ter c. 1 (L. 178/20 art. 1 c. 423)	DC 783/2021	01/10/2021	indeterminato		
1	infermiere	DL 18/20 art. 2-ter c. 1 (L. 178/20 art. 1 c. 423)	DC 894/2020	11/11/2020	indeterminato	DAI MEDICINA SPECIALISTICA (TS)	41.628,68
1	infermiere	DL 18/20 art. 2-ter c. 1 (L. 178/20 art. 1 c. 423)	DC 894/2020	16/11/2020 - 30/09/2021	determinato	DISTRETTO 3 (TS)	41.434,18
1	infermiere	DL 18/20 art. 2-ter c. 1 (L. 178/20 art. 1 c. 423)	DC 783/2021	01/10/2021	indeterminato		
1	infermiere	DL 18/20 art. 2-ter c. 1 (L. 178/20 art. 1 c. 423)	DC 894/2020	16/11/2020 - 15/09/2021	determinato	RID MEDICINA (TS)	30.824,85
1	infermiere	DL 18/20 art. 2-ter c. 1 (L. 178/20 art. 1 c. 423)	DC 894/2020	16/11/2020 - 30/09/2021	determinato	DISTRETTO 2 (TS)	41.695,58
1	infermiere	DL 18/20 art. 2-ter c. 1 (L. 178/20 art. 1 c. 423)	DC 783/2021	01/10/2021	indeterminato		
1	infermiere	DL 18/20 art. 2-ter c. 1 (L. 178/20 art. 1 c. 423)	DC 894/2020	16/11/2020 - 30/09/2021	determinato	DISTRETTO 2 (TS)	41.098,04
1	infermiere	DL 18/20 art. 2-ter c. 1 (L. 178/20 art. 1 c. 423)	DC 783/2021	01/10/2021	indeterminato		
1	infermiere	DL 18/20 art. 2-ter c. 1 (L. 178/20 art. 1 c. 423)	DC 894/2020	16/11/2020 - 30/09/2021	determinato	DISTRETTO 2 (TS)	40.975,94
1	infermiere	DL 18/20 art. 2-ter c. 1 (L. 178/20 art. 1 c. 423)	DC 783/2021	01/10/2021	indeterminato		
1	infermiere	DL 18/20 art. 2-ter c. 1 (L. 178/20 art. 1 c. 423)	DC 894/2020	16/11/2020 - 30/09/2021	determinato	SC PRONTO SOCCORSO (TS)	42.698,00
1	infermiere	DL 18/20 art. 2-ter c. 1 (L. 178/20 art. 1 c. 423)	DC 783/2021	01/10/2021	indeterminato		
1	infermiere	DL 18/20 art. 2-ter c. 1 (L. 178/20 art. 1 c. 423)	DC 894/2020	16/11/2020 - 30/04/2021	determinato	RSA SAN GIUSTO (TS)	14.260,46
1	infermiere	DL 18/20 art. 2-ter c. 1 (L. 178/20 art. 1 c. 423)	DC 894/2020	16/11/2020 - 30/09/2021	determinato	SC MEDICINA INTERNA (TS)	44.036,41
1	infermiere	DL 18/20 art. 2-ter c. 1 (L. 178/20 art. 1 c. 423)	DC 783/2021	01/10/2021	indeterminato		
1	infermiere	DL 18/20 art. 2-ter c. 1 (L. 178/20 art. 1 c. 423)	DC 894/2020	16/11/2020 - 30/09/2021	determinato	SC GERIATRIA (TS)	43.803,68
1	infermiere	DL 18/20 art. 2-ter c. 1 (L. 178/20 art. 1 c. 423)	DC 783/2021	01/10/2021	indeterminato		
1	infermiere	DL 18/20 art. 2-ter c. 1 (L. 178/20 art. 1 c. 423)	DC 894/2020	16/11/2020 -30/09/2021	determinato	COMPLESSO OPERATORIO CATTINARA (TS)	42.052,60
1	infermiere	DL 18/20 art. 2-ter c. 1 (L. 178/20 art. 1 c. 423)	DC 783/2021	01/10/2021	indeterminato		
1	infermiere	DL 18/20 art. 2-ter c. 1 (L. 178/20 art. 1 c. 423)	DC 894/2020	16/11/2020 - 12/06/2021	determinato	SC CARDIOCHIRURGIA DEGENZA (TS)	19.849,53
1	infermiere	DL 18/20 art. 2-ter c. 1 (L. 178/20 art. 1 c. 423)	DC 894/2020	16/11/2020 - 31/12/2023	determinato	SC PNEUMO (TS)	42.312,08
1	infermiere	DL 18/20 art. 2-ter c. 1 (L. 178/20 art. 1 c. 423)	DC 894/2020	16/11/2020 - 30/09/2021	determinato	SC MALATTIE INFETTIVE (TS)	43.704,93
1	infermiere	DL 18/20 art. 2-ter c. 1 (L. 178/20 art. 1 c. 423)	DC 783/2021	01/10/2021	indeterminato		
1	infermiere	DL 18/20 art. 2-ter c. 1 (L. 178/20 art. 1 c. 423)	DC 894/2020	16/11/2020 - 30/09/2021	determinato	SC MALATTIE INFETTIVE (TS)	42.297,11
1	infermiere	DL 18/20 art. 2-ter c. 1 (L. 178/20 art. 1 c. 423)	DC 783/2021	01/10/2021	indeterminato		
1	infermiere	DL 18/20 art. 2-ter c. 1 (L. 178/20 art. 1 c. 423)	DC 894/2020	16/11/2020 - 30/09/2021	determinato	SC PRONTO SOCCORSO (TS)	44.371,26
1	infermiere	DL 18/20 art. 2-ter c. 1 (L. 178/20 art. 1 c. 423)	DC 783/2021	01/10/2021	indeterminato		
1	infermiere	DL 18/20 art. 2-ter c. 1 (L. 178/20 art. 1 c. 423)	DC 894/2020	16/11/2020 - 30/09/2021	determinato	SC PRONTO SOCCORSO (TS)	45.784,38
1	infermiere	DL 18/20 art. 2-ter c. 1 (L. 178/20 art. 1 c. 423)	DC 783/2021	01/10/2021	indeterminato		
1	infermiere	DL 18/20 art. 2-ter c. 1 (L. 178/20 art. 1 c. 423)	DC 894/2020	16/11/2020 - 30/09/2021	determinato	SC MEDICINA INTERNA (TS)	44.680,58
1	infermiere	DL 18/20 art. 2-ter c. 1 (L. 178/20 art. 1 c. 423)	DC 783/2021	01/10/2021	indeterminato		
1	infermiere	DL 18/20 art. 2-ter c. 1 (L. 178/20 art. 1 c. 423)	DC 894/2020	16/11/2020 - 30/09/2021	determinato	SC PNEUMO (TS)	42.412,93
1	infermiere	DL 18/20 art. 2-ter c. 1 (L. 178/20 art. 1 c. 423)	DC 783/2021	01/10/2021	indeterminato		

1	infermiere	DL 18/20 art. 2-ter c. 1 (L. 178/20 art. 1 c. 423)	DC 894/2020	16/11/2020 - 15/11/2021	determinato	SC MEDICINA RIABILITATIVA (TS)	37.260,70
1	infermiere	DL 18/20 art. 2-ter c. 1 (L. 178/20 art. 1 c. 423)	DC 824/2020	16/11/2020 - 28/09/2021	determinato	SC IGIENE E SANITA' PUBBLICA (GO)	27.941,76
1	infermiere	DL 18/20 art. 2-ter c. 1 (L. 178/20 art. 1 c. 423)	DC 824/2020	16/11/2020 - 31/12/2023	determinato	SC IGIENE E SANITA' PUBBLICA (GO)	38.849,08
1	infermiere	DL 18/20 art. 2-ter c. 1 (L. 178/20 art. 1 c. 423)	DC 476/2020	16/11/2020 - 30/09/2021	determinato	SC PRONTO SOCCORSO MONFALCONE (GO)	44.764,84
			DC 783/2021	01/10/2021	indeterminato		
1	infermiere	DL 18/20 art. 2-ter c. 1 (L. 178/20 art. 1 c. 423)	DC 476/2020	16/11/2020 - 30/09/2021	determinato	SC PRONTO SOCCORSO MONFALCONE (GO)	41.443,68
			DC 783/2021	01/10/2021	indeterminato		
1	infermiere	DL 18/20 art. 2-ter c. 1 (L. 178/20 art. 1 c. 423)	DC 894/2020	18/11/2020 - 30/09/2021	determinato	SC MALATTIE INFETTIVE (TS)	45.911,62
			DC 783/2021	01/10/2021	indeterminato		
1	infermiere	DL 18/20 art. 2-ter c. 1 (L. 178/20 art. 1 c. 423)	DC 476/2020	18/11/2020 - 30/09/2021	determinato	SC PRONTO SOCCORSO MONFALCONE (GO)	41.283,29
			DC 783/2021	01/10/2021	indeterminato		
1	infermiere	DL 18/20 art. 2-ter c. 1 (L. 178/20 art. 1 c. 423)	DC 421/2020	21/11/2020 - 30/09/2021	determinato	SC PRONTO SOCCORSO MONFALCONE (GO)	42.454,47
			DC 783/2021	01/10/2021	indeterminato		
1	infermiere	DL 18/20 art. 2-ter c. 1 (L. 178/20 art. 1 c. 423)	DC 894/2020	23/11/2020 - 30/09/2021	determinato	SC CHIRURGIA VASCOLARE (TS)	40.932,79
			DC 783/2021	01/10/2021	indeterminato		
1	infermiere	DL 18/20 art. 2-ter c. 1 (L. 178/20 art. 1 c. 423)	DC 824/2020	28/11/2020 - 30/09/2021	determinato	DIP. DI PREVENZIONE (TS)	36.829,74
			DC 783/2021	01/10/2021	indeterminato		
1	infermiere	DL 18/20 art. 2-ter c. 1 (L. 178/20 art. 1 c. 423)	DC 894/2020	30/11/2020 - 27/04/2021	determinato	RSA SAN GIUSTO (TS)	13.903,35
1	infermiere	DL 18/20 art. 2-ter c. 1 (L. 178/20 art. 1 c. 423)	DC 421/2020	01/12/2020 - 30/09/2021	determinato	SC MEDICINA INTERNA (GO)	40.847,64
			DC 783/2021	01/10/2021	indeterminato		
1	infermiere	DL 18/20 art. 2-ter c. 1 (L. 178/20 art. 1 c. 423)	DC 894/2020	01/12/2020 - 30/09/2021	determinato	SC RIABILITAZIONE (TS)	41.762,93
			DC 783/2021	01/10/2021	indeterminato		
1	infermiere	DL 18/20 art. 2-ter c. 1 (L. 178/20 art. 1 c. 423)	DC 894/2020	01/12/2020 - 30/09/2021	determinato	SC EMATOLOGIA (TS)	40.587,47
			DC 783/2021	01/10/2021	indeterminato		
1	infermiere	DL 18/20 art. 2-ter c. 1 (L. 178/20 art. 1 c. 423)	DC 824/2020	02/12/2020 - 01/12/2023	determinato	SC CARDIOLOGIA UTIC (TS)	51.319,01
1	infermiere	DL 18/20 art. 2-ter c. 1 (L. 178/20 art. 1 c. 423)	DC 894/2020	02/12/2020 - 01/12/2023	determinato	SC MALATTIE INFETTIVE (TS)	40.226,43
1	infermiere	DL 18/20 art. 2-ter c. 1 (L. 178/20 art. 1 c. 423)	DC 894/2020	02/12/2020 - 31/12/2023	determinato	DAI CHIRURGIA SPECIALISTICA (TS)	38.078,95
1	infermiere	DL 18/20 art. 2-ter c. 1 (L. 178/20 art. 1 c. 423)	DC 421/2020	04/12/2020	indeterminato	SC DISTRETTO ALTO ISONTINO (GO)	41.164,37
1	infermiere	DL 18/20 art. 2-ter c. 1 (L. 178/20 art. 1 c. 423)	DC 894/2020	07/12/2020 - 30/09/2021	determinato	RSA SAN GIUSTO (TS)	38.563,55
			DC 783/2021	01/10/2021	indeterminato		
1	infermiere	DL 18/20 art. 2-ter c. 1 (L. 178/20 art. 1 c. 423)	DC 894/2020	21/12/2020 - 14/01/2021	determinato	SC MEDICINA INTERNA MONFALCONE (GO)	3.345,95
1	infermiere	DL 18/20 art. 2-ter c. 1 (L. 178/20 art. 1 c. 423)	DC 894/2020	21/12/2020 - 31/03/2022	determinato	SC DISTRETTO ALTO ISONTINO (GO)	38.513,88
1	infermiere	DL 18/20 art. 2-ter c. 1 (L. 178/20 art. 1 c. 423)	DC 894/2020	21/12/2020 - 31/03/2022	determinato	SC MEDICINA INTERNA MONFALCONE (GO)	43.939,89
1	infermiere	DL 18/20 art. 2-ter c. 1 (L. 178/20 art. 1 c. 423)	DC 894/2020	23/12/2020 - 20/04/2021	determinato	DIP. DI PREVENZIONE (GO)	12.254,81
1	infermiere	DL 18/20 art. 2-ter c. 1 (L. 178/20 art. 1 c. 423)	DC 894/2020	24/12/2020 - 30/09/2021	determinato	DISTRETTO 1 (TS)	37.732,57
			DC 783/2021	01/10/2021	indeterminato		
1	infermiere	DL 18/20 art. 2-ter c. 1 (L. 178/20 art. 1 c. 423)	DC 894/2020	25/12/2021 - 24/12/2021	determinato	SC PNEUMOLOGIA (TS)	41.899,13
1	infermiere	DL 18/20 art. 2-ter c. 1 (L. 178/20 art. 1 c. 423)	DC 894/2020	28/12/2020 - 30/09/2021	determinato	SC MEDICINA D'URGENZA (TS)	41.684,36
			DC 783/2021	01/10/2021	indeterminato		
1	infermiere	DL 18/20 art. 2-ter c. 1 (L. 178/20 art. 1 c. 423)	DC 894/2020	28/12/2020 - 30/06/2022	determinato	DIREZIONE INFERMIERISTICA (TS)	38.736,82
1	infermiere	DL 18/20 art. 2-ter c. 1 (L. 178/20 art. 1 c. 423)	DC 894/2020	28/12/2020 - 30/09/2021	determinato	SC CHIRURGIA GENERALE GOMN (GO)	40.600,46
			DC 783/2021	01/10/2021	indeterminato		
1	infermiere	DL 18/20 art. 2-ter c. 1 (L. 178/20 art. 1 c. 423)	DC 894/2020	31/12/2020 - 12/02/2021	determinato	SC MEDICINA INTERNA GORIZIA (GO)	4.545,15
1	infermiere	DL 18/20 art. 2-ter c. 1 (L. 178/20 art. 1 c. 423)	DC 1120/2020	07/01/2021 - 30/09/2021	determinato	SC ARTA (TS)	40.637,96
			DC 783/2021	01/10/2021	indeterminato		
1	infermiere	DL 18/20 art. 2-ter c. 1 (L. 178/20 art. 1 c. 423)	DC 1120/2020	07/01/2021 - 06/01/2024	determinato	DIREZIONE INFERMIERISTICA - OSTETRICA (TS)	41.122,73
1	infermiere	DL 18/20 art. 2-ter c. 1 (L. 178/20 art. 1 c. 423)	DC 1120/2020	01/02/2021 - 30/09/2021	determinato	DIP. DI PREVENZIONE (TS)	33.152,18
			DC 783/2021	01/10/2021	indeterminato		
1	infermiere	DL 18/20 art. 2-ter c. 1 (L. 178/20 art. 1 c. 423)	DC 1120/2020	01/02/2021 - 30/09/2021	determinato	DIREZIONE INFERMIERISTICA (TS)	36.179,10
			DC 783/2021	01/10/2021	indeterminato		
1	infermiere	DL 18/20 art. 2-ter c. 1 (L. 178/20 art. 1 c. 423)	DC 1120/2020	06/01/2021 - 31/03/2022	determinato	SC MEDICINA INTERBA (GO)	39.313,69
1	infermiere	DL 18/20 art. 2-ter c. 1 (L. 178/20 art. 1 c. 423)	DC 1120/2020	06/01/2021 - 31/07/2021	determinato	SC MEDICINA INTERBA (GO)	23.351,90
1	infermiere	DL 18/20 art. 2-ter c. 1 (L. 178/20 art. 1 c. 423)	DC 1120/2020	06/01/2021 - 03/01/2022	determinato	SC MEDICINA INTERBA (GO)	39.133,79
1	infermiere	DL 18/20 art. 2-ter c. 1 (L. 178/20 art. 1 c. 423)	DC 1120/2020	06/01/2021 - 15/07/2021	determinato	SC MEDICINA INTERBA (GO)	21.663,72
1	infermiere	DL 18/20 art. 2-ter c. 1 (L. 178/20 art. 1 c. 423)	DC 1120/2020	06/01/2021 - 30/11/2021	determinato	SC PRONTO SOCCORSO (GO)	37.808,98
1	infermiere	DL 18/20 art. 2-ter c. 1 (L. 178/20 art. 1 c. 423)	DC 1120/2020	11/01/2021 - 10/02/2022	determinato	SC MEDICINA INTERNA GORIZIA (GO)	39.081,38
1	infermiere	DL 18/20 art. 2-ter c. 1 (L. 178/20 art. 1 c. 423)	DC 1120/2020	11/01/2021 - 30/09/2021	determinato	SC PNEUMOLOGIA (TS)	40.640,01
			DC 783/2021	01/10/2021	indeterminato		
1	infermiere	DL 18/20 art. 2-ter c. 1 (L. 178/20 art. 1 c. 423)	DC 1120/2020	11/01/2021 - 30/09/2021	determinato	SC PNEUMOLOGIA (TS)	42.099,95
			DC 783/2021	01/10/2021	indeterminato		
1	infermiere	DL 18/20 art. 2-ter c. 1 (L. 178/20 art. 1 c. 423)	DC 1120/2020	11/01/2021 - 30/09/2021	determinato	SC PNEUMOLOGIA (TS)	39.745,30
			DC 783/2021	01/10/2021	indeterminato		
1	infermiere	DL 18/20 art. 2-ter c. 1 (L. 178/20 art. 1 c. 423)	DC 1120/2020	11/01/2021 - 30/09/2021	determinato	SC PNEUMOLOGIA (TS)	39.527,56
			DC 783/2021	01/10/2021	indeterminato		
1	infermiere	DL 18/20 art. 2-ter c. 1 (L. 178/20 art. 1 c. 423)	DC 1120/2020	14/01/2021 - 30/09/2021	determinato	DAI CARDIOTORACOVASCOLARE (TS)	38.497,47
			DC 783/2021	01/10/2021	indeterminato		
1	infermiere	DL 18/20 art. 2-ter c. 1 (L. 178/20 art. 1 c. 423)	DC 1120/2020	14/01/2021 - 30/09/2021	determinato	SC MEDICINA INTERNA GORIZIA (GO)	38.151,91
			DC 783/2021	01/10/2021	indeterminato		
1	infermiere	DL 18/20 art. 2-ter c. 1 (L. 178/20 art. 1 c. 423)	DC 1120/2020	15/01/2021 - 31/01/2021	determinato	DIREZIONE INFERMIERISTICA - OSTETRICA (TS)	1.667,15
1	infermiere	DL 18/20 art. 2-ter c. 1 (L. 178/20 art. 1 c. 423)	DC 1120/2020	15/01/2021 - 30/09/2021	determinato	SC CLINICA MEDICA (TS)	39.377,94
			DC 783/2021	01/10/2021	indeterminato		
1	infermiere	DL 18/20 art. 2-ter c. 1 (L. 178/20 art. 1 c. 423)	DC 1120/2020	15/01/2021 - 30/09/2021	determinato	SC MALATTIE INFETTIVE (TS)	40.307,69
			DC 783/2021	01/10/2021	indeterminato		
1	infermiere	DL 18/20 art. 2-ter c. 1 (L. 178/20 art. 1 c. 423)	DC 1120/2020	15/01/2021 - 30/09/2021	determinato	SC PNEUMOLOGIA (TS)	41.191,41





1	infermiere	DL 18/20 art. 2-ter c. 1 (L. 178/20 art. 1 c. 423)	DC 1026/2021	08/12/2021 - 07/12/2023	determinato	COMPLESSO OP. CATTIMARA (TS)	2.297,26
1	infermiere	DL 18/20 art. 2-ter c. 1 (L. 178/20 art. 1 c. 423)	DC 1026/2021	09/12/2021 - 08/12/2023	determinato	SC PNEUMOLOGIA (TS)	2.204,19
1	infermiere	DL 18/20 art. 2-ter c. 1 (L. 178/20 art. 1 c. 423)	DC 1026/2021	09/12/2021 - 08/12/2023	determinato	SC PRONTO SOCCORSO E MEDICINA D'URGENZA (TS)	2.204,19
1	infermiere	DL 18/20 art. 2-ter c. 1 (L. 178/20 art. 1 c. 423)	DC 1026/2021	07/12/2021 - 06/12/2023	determinato	SC PNEUMOLOGIA (TS)	2.390,27
1	infermiere	DL 18/20 art. 2-ter c. 1 (L. 178/20 art. 1 c. 423)	DC 1026/2021	06/12/2021 - 05/12/2023	determinato	SC PRONTO SOCCORSO E MEDICINA D'URGENZA (TS)	2.483,34
1	infermiere	DL 18/20 art. 2-ter c. 1 (L. 178/20 art. 1 c. 423)	DC 1026/2021	06/12/2021 - 05/12/2023	determinato	SC MED. INTERNA MONFALCONE	2.483,34
1	infermiere	DL 18/20 art. 2-ter c. 1 (L. 178/20 art. 1 c. 423)	DC 1026/2021	06/12/2021 - 05/12/2023	determinato	SC PEDIATRIA MOMFALCONE (GO)	2.483,34
1	infermiere	DL 18/20 art. 2-ter c. 1 (L. 178/20 art. 1 c. 423)	DC 1026/2021	06/12/2021 - 05/12/2023	determinato	SC MED. INTERNA MONFALCONE	2.483,34
1	infermiere	DL 18/20 art. 2-ter c. 1 (L. 178/20 art. 1 c. 423)	DC 1026/2021	07/12/2021 - 06/12/2023	determinato	RSA CORMONS (GO)	2.390,27
1	infermiere	DL 18/20 art. 2-ter c. 1 (L. 178/20 art. 1 c. 423)	DC 1026/2021	07/12/2021 - 06/12/2023	determinato	SC NEFROLOGIA E DIALISI GOMN (GO)	2.390,27
1	infermiere	DL 18/20 art. 2-ter c. 1 (L. 178/20 art. 1 c. 423)	DC 1026/2021	07/12/2021 - 06/12/2023	determinato	SC MEDICINA INTERNA (GO)	2.390,27
1	infermiere	DL 18/20 art. 2-ter c. 1 (L. 178/20 art. 1 c. 423)	DC 1026/2021	07/12/2021 - 06/12/2023	determinato	RSA SAN GIUSTO (TS)	2.390,27
1	infermiere	DL 104/20 art. 29	DC 1120/2020	11/01/2021 - 30/09/2021	determinato	DAI CARDIOTORACOVASCOLARE (TS)	22.109,88
			DC 783/2021	01/10/2021	indeterminato		
1	infermiere	DL 104/20 art. 29	DC 1120/2020	11/01/2021 - 30/09/2021	determinato	DAI CARDIOTORACOVASCOLARE (TS)	10.465,33
1	infermiere	DL 104/20 art. 29	DC 1120/2020	25/01/2021 - 30/09/2021	determinato	SC CHIRURGIA GENERALE GOMN (GO)	8.813,95
1	infermiere	DL 104/20 art. 29	DC 1120/2020	03/02/2021 - 02/02/2022	determinato	ONCOLOGIA (TS)	21.282,17
1	infermiere	DL 104/20 art. 29	DC 1120/2020	09/03/2021 - 08/03/2022	determinato	SC CLINICA CHIRURGIA VASCOLARE (TS)	18.804,44
1	infermiere	DL 104/20 art. 29	DC 1120/2020	22/03/2021 - 21/03/2022	determinato	SC CHIRURGIA GENERALE (GO)	17.754,85
1	infermiere	DL 104/20 art. 29	DC 1120/2020	22/03/2021 - 06/09/2021	determinato	BLOCCO OPERATORIO MONFALCONE (GO)	5.463,95
1	infermiere	DL 104/20 art. 29	DC 1120/2020	24/03/2021 - 23/03/2022	determinato	BLOCCO OPERATORIO GORIZIA (GO)	17.768,51
1	infermiere	DL 104/20 art. 29	DC 1120/2020	19/04/2021 - 18/04/2022	determinato	SC CHIRURGIA GENERALE (GO)	17.748,17
1	infermiere	DL 104/20 art. 29	DC 1120/2020	16/04/2021 - 15/04/2022	determinato	SC CHIRURGIA GENERALE (GO)	17.740,88
1	infermiere	DL 104/20 art. 29	DC 1120/2020	03/05/2021 - 02/05/2022	determinato	SC EMATOLOGIA (TS)	18.162,43
1	infermiere	DL 104/20 art. 29	DC 1120/2020	20/04/2021 - 19/04/2022	determinato	SC CHIRURGIA GENERALE MONF. (GO)	17.537,59
1	infermiere	DL 104/20 art. 29	DC 678/2021	04/08/2021 - 03/08/2022	determinato	SC CARDIO.CHIRURGIA DEGENZE (TS)	15.332,40
1	infermiere	DL 104/20 art. 29	DC 678/2021	05/08/2021 - 04/08/2022	determinato	SC CARDIOLOGIA (TS)	15.166,94
1	infermiere	DL 104/20 art. 29	DC 678/2021	09/08/2021 - 08/08/2022	determinato	SC CLINICA UROLOGICA (TS)	15.029,06
1	infermiere	DL 104/20 art. 29	DC 678/2021	19/08/2021 - 18/08/2022	determinato	SC CLINICA ORTOPEDICA E TRAUMA. (TS)	14.477,53
1	infermiere	DL 104/20 art. 29	DC 1120/2020	30/03/2021 - 29/03/2022	determinato	SC ARTA (TS)	17.686,70
1	infermiere	DL 34/20 art. 2 c. 1 e 7	DC 231/2020	30/03/2020	indeterminato	SC ANESTESIA E RIANIMAZIONE (TS)	46.666,65
1	infermiere	DL 34/20 art. 2 c. 1 e 7	DC 476/2020	01/07/2020	indeterminato	SC ANESTESIA E RIANIMAZIONE (GO)	43.063,22
1	infermiere	DL 34/20 art. 2 c. 1 e 7	DC 476/2020	01/07/2020	indeterminato	SC ANESTESIA E RIANIMAZIONE (TS)	45.807,03
1	infermiere	DL 34/20 art. 2 c. 1 e 7	DC 678/2020	02/11/2020 - 31/12/2023	determinato	SC ARTA (TS)	38.079,06
1	infermiere	DL 34/20 art. 2 c. 1 e 7	DC 289/2019	16/11/2020	indeterminato	SC ANESTESIA E RIANIMAZIONE (GO)	45.047,75
1	infermiere	DL 34/20 art. 2 c. 1 e 7	DC 476/2020	13/11/2020 - 30/09/2021	determinato		
			DC 783/2021	01/10/2021	indeterminato	ANESTESIA E RIANIMAZIONE (GO)	42.272,24
1	infermiere	DL 34/20 art. 2 c. 1 e 7	DC 1120/2020	11/01/2021 - 10/01/2022	determinato	SC ARTA (TS)	40.522,51
1	infermiere	DL 34/20 art. 2 c. 1 e 7	DC 1120/2020	11/01/2021 - 10/01/2022	determinato	SC ARTA (TS)	40.973,40
1	infermiere	DL 34/20 art. 2 c. 1 e 7	DC 1120/2020	11/01/2021 - 30/09/2021	determinato	SC ARTA (TS)	
			DC 783/2021	01/10/2021	indeterminato	SC ARTA (TS)	39.717,69
1	infermiere	DL 34/20 art. 2 c. 1 e 7	DC 1120/2020	11/01/2021 - 30/09/2021	determinato	SC ARTA (TS)	
			DC 783/2021	01/10/2021	indeterminato	SC ARTA (TS)	37.122,83
1	infermiere	DL 34/20 art. 2 c. 1 e 7	DC 1120/2020	11/01/2021 - 30/09/2021	determinato	SC ARTA (TS)	
			DC 783/2021	01/10/2021	indeterminato	SC ARTA (TS)	43.081,60
1	infermiere	DL 34/20 art. 2 c. 1 e 7	DC 1120/2020	11/01/2021 - 30/09/2021	determinato	SC ARTA (TS)	
			DC 783/2021	01/10/2021	indeterminato	SC ARTA (TS)	40.573,46
1	infermiere	DL 34/20 art. 2 c. 1 e 7	DC 894/2020	15/01/2021 - 30/09/2021	indeterminato	SC ARTA (TS)	30.029,65
1	infermiere	DL 34/20 art. 2 c. 1 e 7	DC 1120/2020	22/01/2021 - 21/01/2022	determinato	SC ARTA (TS)	40.523,31
1	infermiere	DL 34/20 art. 2 c. 1 e 7	DC 1120/2020	01/04/2021 - 31/03/2022	determinato	SC ARTA (TS)	27.328,05
1	infermiere	DL 34/20 art. 2 c. 1 e 7	DC 1120/2020	01/04/2021 - 19/06/2021	determinato	SC ARTA (TS)	32.377,63
1	infermiere	DL 34/20 art. 2 c. 1 e 7	DC 1120/2020	12/04/2021 - 30/09/2021	determinato	SC ARTA (TS)	
			DC 783/2021	01/10/2021	indeterminato	SC ARTA (TS)	28.724,50
1	infermiere	DL 34/20 art. 2 c. 1 e 7	DC 1120/2020	22/04/2021 - 30/09/2021	determinato	SC ARTA (TS)	
			DC 783/2021	01/10/2021	indeterminato	SC ARTA (TS)	27.328,68
1	infermiere	DL 34/20 art. 2 c. 1 e 7	DC 1120/2020	24/04/2021 - 23/04/2022	determinato	SC ARTA (TS)	28.029,24
1	infermiere	DL 34/20 art. 2 c. 1 e 7	DC 1026/2021	06/12/2021 - 05/12/2023	determinato	SC ARTA (TS)	2.513,05
1	infermiere	DL 34/20 art. 2 c. 1 e 7	DC 1026/2021	07/12/2021 - 06/12/2023	determinato	SC ANESTESIA E RIANIMAZIONE (GO)	2.418,32
1	infermiere	DL 34/20 art. 1 c. 4	DC 231/2020	15/04/2020	indeterminato	ADI DAI CORMONS (GO)	39.269,98
1	infermiere	DL 34/20 art. 1 c. 4	DC 476/2020	10/07/2020	indeterminato	DISTRETTO 2 SERVIZIO INFERMIERISTICO (TS)	39.578,84
1	infermiere	DL 34/20 art. 1 c. 4	DC 476/2020	03/11/2020	indeterminato	SID-SC DISTRETTO BASSO ISONTINO (GO)	38.321,44
1	infermiere	DL 34/20 art. 1 c. 4	DC 894/2020	09/11/2020 - 31/12/2023	determinato	DISTRETTO 1 (TS)	40.868,58
1	infermiere	DL 34/20 art. 1 c. 4	DC 894/2020	10/11/2020 - 31/12/2023	determinato	DISTRETTO 1 (TS)	38.875,23
1	infermiere	DL 34/20 art. 1 c. 4	DC 894/2020	11/11/2020	indeterminato	DISTRETTO 4 (TS)	45.617,27
1	infermiere	DL 34/20 art. 1 c. 4	DC 894/2020	07/12/2020 - 31/12/2023	determinato	SC RIABILITAZIONE (TS)	41.702,88
<b>258</b>	<b>TOTALE INFERMIERI</b>						

1	operatore socio-sanitario	DL 18/20 art. 2-ter c. 1 (L. 178/20 art. 1 c. 423)	DC 894/2020	05/11/2020 - 28/02/2022	determinato	DAI CARDIOTORACOVASCOLARE (TS)	33.464,78
1	operatore socio-sanitario	DL 18/20 art. 2-ter c. 1 (L. 178/20 art. 1 c. 423)	DC 360/2020	31/03/2020 - 31/12/2021	determinato	DAI MEDICINA SPECIALISTICA (ST)	31.881,48
			DC 949/2021	01/01/2022	indeterminato		
1	operatore socio-sanitario	DL 18/20 art. 2-ter c. 1 (L. 178/20 art. 1 c. 423)	DC 360/2020	01/04/2020 - 28/02/2022	determinato	DISTRETTO 2 (TS)	34.278,92
1	operatore socio-sanitario	DL 18/20 art. 2-ter c. 1 (L. 178/20 art. 1 c. 423)	DC 360/2020	02/04/2020 - 28/02/2022	determinato	DAI MEDICINA (TS)	37.422,40
1	operatore socio-sanitario	DL 18/20 art. 2-ter c. 1 (L. 178/20 art. 1 c. 423)	DC 360/2020	06/04/2020 - 28/02/2022	determinato	DAI MEDICINA (ST)	36.237,99

1	operatore socio-sanitario	DL 18/20 art. 2-ter c. 1 (L. 178/20 art. 1 c. 423)	DC 360/2020	06/04/2020 -28/02/2022	determinato	DAI CHIRURGIA (TS)	31.615,34
1	operatore socio-sanitario	DL 18/20 art. 2-ter c. 1 (L. 178/20 art. 1 c. 423)	DC 360/2020	07/04/2020 - 28/02/2022	determinato	DAI CARDIOTORACOVASCOLARE (TS)	38.353,00
1	operatore socio-sanitario	DL 18/20 art. 2-ter c. 1 (L. 178/20 art. 1 c. 423)	DC 360/2020	07/04/2020 - 28/02/2022	determinato	DAI CHIRURGIA (TS)	32.859,76
1	operatore socio-sanitario	DL 18/20 art. 2-ter c. 1 (L. 178/20 art. 1 c. 423)	DC 360/2020	09/04/2020 - 28/02/2022	determinato	DAI CARDIOTORACOVASCOLARE (TS)	29.904,86
1	operatore socio-sanitario	DL 18/20 art. 2-ter c. 1 (L. 178/20 art. 1 c. 423)	DC 360/2020	09/04/2020 - 30/06/2021	determinato	DISTRETTO 2 (TS)	35.954,44
			DC 526/2021	01/07/2021	indeterminato		
1	operatore socio-sanitario	DL 18/20 art. 2-ter c. 1 (L. 178/20 art. 1 c. 423)	DC 360/2020	14/04/2020 - 31/12/2021	determinato	DAI CARDIOTORACOVASCOLARE (TS)	35.650,99
			DC 949/2021	01/01/2022	indeterminato		
1	operatore socio-sanitario	DL 18/20 art. 2-ter c. 1 (L. 178/20 art. 1 c. 423)	DC 360/2020	14/04/2020 - 30/09/2021	determinato	DAI NEURO.ORTO.RIAB. MED. LAVORO (TS)	39.211,39
			DC 289/2021	01/10/2021	indeterminato		
1	operatore socio-sanitario	DL 18/20 art. 2-ter c. 1 (L. 178/20 art. 1 c. 423)	DC 360/2020	15/04/2020 - 31/12/2021	determinato	DAI MED. URG. ACETTAZ. (TS)	35.319,51
			DC 949/2021	01/01/2022	indeterminato		
1	operatore socio-sanitario	DL 18/20 art. 2-ter c. 1 (L. 178/20 art. 1 c. 423)	DC 360/2020	15/04/2020 - 28/02/2022	determinato	CHIRURGIA GENERALE GOMN (GO)	32.959,59
1	operatore socio-sanitario	DL 18/20 art. 2-ter c. 1 (L. 178/20 art. 1 c. 423)	DC 360/2020	24/04/2020 - 31/12/2021	determinato	DISTRETTO 1 (TS)	34.534,93
			DC 949/2021	01/01/2022	indeterminato		
1	operatore socio-sanitario	DL 18/20 art. 2-ter c. 1 (L. 178/20 art. 1 c. 423)	DC 360/2020	01/05/2020 - 31/12/2021	determinato	DAI EMERG. URG. ACCETTAZ. (TS)	35.121,77
			DC 494/2021	01/01/2022	indeterminato		
1	operatore socio-sanitario	DL 18/20 art. 2-ter c. 1 (L. 178/20 art. 1 c. 423)	DC 360/2020	01/11/2020	indeterminato	DAI MED. URG. ACETTAZ. (TS)	33.671,39
1	operatore socio-sanitario	DL 18/20 art. 2-ter c. 1 (L. 178/20 art. 1 c. 423)	DC 360/2020	08/05/2020 - 28/02/2022	determinato	DAI MEDICINA (TS)	39.119,54
1	operatore socio-sanitario	DL 18/20 art. 2-ter c. 1 (L. 178/20 art. 1 c. 423)	DC 894/2020	28/10/2020 - 28/02/2022	determinato	DAI NEURO.ORTO.RIAB. MED. LAVORO (TS)	33.353,63
1	operatore socio-sanitario	DL 18/20 art. 2-ter c. 1 (L. 178/20 art. 1 c. 423)	DC 894/2020	02/11/2020 - 28/02/2022	determinato	DAI CARDIOTORACOVASCOLARE (TS)	33.901,62
1	operatore socio-sanitario	DL 18/20 art. 2-ter c. 1 (L. 178/20 art. 1 c. 423)	DC 894/2020	11/11/2020 - 21/01/2021	determinato	SC MALATTIE INFETTIVE (TS)	3.028,31
1	operatore socio-sanitario	DL 18/20 art. 2-ter c. 1 (L. 178/20 art. 1 c. 423)	DC 894/2020	11/11/2020 - 28/02/2022	determinato	SC MALATTIE INFETTIVE (TS)	32.875,73
1	operatore socio-sanitario	DL 18/20 art. 2-ter c. 1 (L. 178/20 art. 1 c. 423)	DC 894/2020	16/11/2020 - 28/02/2022	determinato	SC PNEUMOLOGIA (TS)	36.225,97
1	operatore socio-sanitario	DL 18/20 art. 2-ter c. 1 (L. 178/20 art. 1 c. 423)	DC 894/2020	16/11/2020 - 28/02/2022	determinato	SC PNEUMOLOGIA (TS)	34.230,83
1	operatore socio-sanitario	DL 18/20 art. 2-ter c. 1 (L. 178/20 art. 1 c. 423)	DC 894/2020	16/11/2020 - 28/02/2022	determinato	SC PNEUMOLOGIA (TS)	41.211,41
1	operatore socio-sanitario	DL 18/20 art. 2-ter c. 1 (L. 178/20 art. 1 c. 423)	DC 894/2020	16/11/2020 - 28/02/2022	determinato	SC MALATTIE INFETTIVE (TS)	34.260,74
1	operatore socio-sanitario	DL 18/20 art. 2-ter c. 1 (L. 178/20 art. 1 c. 423)	DC 894/2020	16/11/2020 - 28/02/2022	determinato	SC MALATTIE INFETTIVE (TS)	35.359,09
1	operatore socio-sanitario	DL 18/20 art. 2-ter c. 1 (L. 178/20 art. 1 c. 423)	DC 894/2020	16/11/2020 - 28/02/2022	determinato	SC MEDICINA INTERNA (TS)	34.463,40
1	operatore socio-sanitario	DL 18/20 art. 2-ter c. 1 (L. 178/20 art. 1 c. 423)	DC 894/2020	20/11/2020 - 19/11/2021	determinato	SC PNEUMOLOGIA (TS)	34.118,11
			DC 949/2021	20/11/2021	indeterminato		
1	operatore socio-sanitario	DL 18/20 art. 2-ter c. 1 (L. 178/20 art. 1 c. 423)	DC 894/2020	20/11/2020 - 28/02/2022	determinato	SC MEDICINA INTERNA (TS)	31.947,06
1	operatore socio-sanitario	DL 18/20 art. 2-ter c. 1 (L. 178/20 art. 1 c. 423)	DC 894/2020	23/11/2020 - 22/11/2021	determinato	SC MEDICINA RIABILITATIVA (TS)	32.665,40
			DC 949/2021	23/11/2021	indeterminato		
1	operatore socio-sanitario	DL 18/20 art. 2-ter c. 1 (L. 178/20 art. 1 c. 423)	DC 894/2020	23/11/2020 - 28/02/2022	determinato	SC MEDICINA INTERNA MONFALCONE (GO)	32.040,84
1	operatore socio-sanitario	DL 18/20 art. 2-ter c. 1 (L. 178/20 art. 1 c. 423)	DC 894/2020	23/11/2020 -20/03/2021	determinato	SC MEDICINA INTERNA (GO)	9.627,94
1	operatore socio-sanitario	DL 18/20 art. 2-ter c. 1 (L. 178/20 art. 1 c. 423)	DC 476/2020	23/11/2020 - 15/01/2021	determinato	SC DISTRETTO ALTO ISONTINO (GO)	1.727,18
1	operatore socio-sanitario	DL 18/20 art. 2-ter c. 1 (L. 178/20 art. 1 c. 423)	DC 476/2020	23/11/2020 - 28/02/2022	determinato	SC MEDICINA INTERNA (GO)	36.721,59
1	operatore socio-sanitario	DL 18/20 art. 2-ter c. 1 (L. 178/20 art. 1 c. 423)	DC 894/2020	11/01/2021 (prima a tempo det.)	indeterminato	DISTRETTO 2 (TS)	35.475,77
1	operatore socio-sanitario	DL 18/20 art. 2-ter c. 1 (L. 178/20 art. 1 c. 423)	DC 957/2020	26/11/2020 - 28/02/2022	determinato	SC ANESTESIA E RIANIMAZIONE (GO)	32.487,71
1	operatore socio-sanitario	DL 18/20 art. 2-ter c. 1 (L. 178/20 art. 1 c. 423)	DC 894/2020	30/11/2020 - 29/11/2021	determinato	SC MALATTIE INFETTIVE (TS)	32.517,11
			DC 949/2021	30/11/2022	indeterminato		
1	operatore socio-sanitario	DL 18/20 art. 2-ter c. 1 (L. 178/20 art. 1 c. 423)	DC 894/2020	30/11/2020 - 28/02/2022	determinato	SC MALATTIE INFETTIVE (TS)	33.832,12
1	operatore socio-sanitario	DL 18/20 art. 2-ter c. 1 (L. 178/20 art. 1 c. 423)	DC 476/2020	01/12/2020 - 28/02/2022	determinato	SC PS MEDICINA DI URGENZA MONFALCONE (GO)	35.538,08
1	operatore socio-sanitario	DL 18/20 art. 2-ter c. 1 (L. 178/20 art. 1 c. 423)	DC 957/2020	01/12/2020 - 28/02/2022	determinato	SC DISTRETTO ALTO ISONTINO (GO)	39.341,27
1	operatore socio-sanitario	DL 18/20 art. 2-ter c. 1 (L. 178/20 art. 1 c. 423)	DC 957/2020	01/12/2020 - 28/02/2022	determinato	SC MEDICINA INTERNA (GO)	34.370,78
1	operatore socio-sanitario	DL 18/20 art. 2-ter c. 1 (L. 178/20 art. 1 c. 423)	DC 894/2020	03/12/2020 - 02/12/2021	determinato	RSA SAN GIUSTO D2 (TS)	26.937,34
1	operatore socio-sanitario	DL 18/20 art. 2-ter c. 1 (L. 178/20 art. 1 c. 423)	DC 957/2020	03/12/2020 - 28/02/2022	determinato	SC MEDICINA INTERNA (GO)	33.050,02
1	operatore socio-sanitario	DL 18/20 art. 2-ter c. 1 (L. 178/20 art. 1 c. 423)	DC 957/2020	04/12/2020 - 28/02/2022	determinato	SC MEDICINA INTERNA (GO)	33.733,07
1	operatore socio-sanitario	DL 18/20 art. 2-ter c. 1 (L. 178/20 art. 1 c. 423)	DC 957/2020	15/12/2020 - 28/02/2022	determinato	RSA SAN GIUSTO (TS)	35.410,73
1	operatore socio-sanitario	DL 18/20 art. 2-ter c. 1 (L. 178/20 art. 1 c. 423)	DC 957/2020	07/12/2020 - 06/12/2021	determinato	COMPLESSO OPERATORIO CATTINARA (TS)	36.232,38
			DC 289/2021	07/12/2021	indeterminato		
1	operatore socio-sanitario	DL 18/20 art. 2-ter c. 1 (L. 178/20 art. 1 c. 423)	DC 957/2020	10/12/2020 - 28/02/2022	determinato	SC CLINICA MEDICA (TS)	32.316,91
1	operatore socio-sanitario	DL 18/20 art. 2-ter c. 1 (L. 178/20 art. 1 c. 423)	DC 957/2020	14/12/2020 - 28/02/2022	determinato	SC MEDICINA INTERNA GORIZIA (GO)	35.306,50
1	operatore socio-sanitario	DL 18/20 art. 2-ter c. 1 (L. 178/20 art. 1 c. 423)	DC 957/2020	16/12/2020 - 28/02/2022	determinato	SC CLINICA MEDICA (TS)	32.784,94
1	operatore socio-sanitario	DL 18/20 art. 2-ter c. 1 (L. 178/20 art. 1 c. 423)	DC 957/2020	17/12/2020 - 28/02/2022	determinato	DISTRETTO ALTO ISONTINO (GO)	34.620,98
1	operatore socio-sanitario	DL 18/20 art. 2-ter c. 1 (L. 178/20 art. 1 c. 423)	DC 957/2020	17/12/2020 - 16/12/2021	determinato	DISTRETTO BASSO ISONTINO (GO)	33.107,04
1	operatore socio-sanitario	DL 18/20 art. 2-ter c. 1 (L. 178/20 art. 1 c. 423)	DC 1001/2020	17/12/2020 - 28/02/2022	determinato	MEDICINA INTERNA MONFALCONE (GO)	34.271,47
1	operatore socio-sanitario	DL 18/20 art. 2-ter c. 1 (L. 178/20 art. 1 c. 423)	DC 1001/2020	17/12/2020 - 28/02/2022	determinato	PRONTO SOCCORSO MED. URGENZA GORIZIA (GO)	35.331,48
1	operatore socio-sanitario	DL 18/20 art. 2-ter c. 1 (L. 178/20 art. 1 c. 423)	DC 1001/2020	17/12/2020 - 28/02/2022	determinato	DISTRETTO ALTO ISONTINO (GO)	32.858,49
1	operatore socio-sanitario	DL 18/20 art. 2-ter c. 1 (L. 178/20 art. 1 c. 423)	DC 1001/2020	19/12/2020 - 28/02/2022	determinato	MEDICINA INTERNA GORIZIA (GO)	34.951,45
1	operatore socio-sanitario	DL 18/20 art. 2-ter c. 1 (L. 178/20 art. 1 c. 423)	DC 957/2020	20/12/2020 - 28/02/2022	determinato	SC CLINICA MEDICA (TS)	34.525,65
1	operatore socio-sanitario	DL 18/20 art. 2-ter c. 1 (L. 178/20 art. 1 c. 423)	DC 1001/2020	30/12/2020 - 28/02/2022	determinato	PRONTO SOCCORSO MED. URGENZA MONFALCONE (GO)	35.395,07
1	operatore socio-sanitario	DL 18/20 art. 2-ter c. 1 (L. 178/20 art. 1 c. 423)	DC 1001/2020	16/01/2021 - 30/11/2022	determinato	SC PRONTO SOCCORSO GORIZIA (GO)	32.648,56
			DC 289/2021	01/12/2021	indeterminato		
1	operatore socio-sanitario	DL 18/20 art. 2-ter c. 1 (L. 178/20 art. 1 c. 423)	DC 1001/2020	21/01/2021 - 28/02/2022	determinato	SC DISTRETTO ALTO ISONTINO (GO)	34.047,98
1	operatore socio-sanitario	DL 18/20 art. 2-ter c. 1 (L. 178/20 art. 1 c. 423)	DC 1001/2020	29/01/2021 - 28/02/2022	determinato	SC DISTRETTO BASSO ISONTINO (GO)	27.714,58
1	operatore socio-sanitario	DL 18/20 art. 2-ter c. 1 (L. 178/20 art. 1 c. 423)	DC 1001/2020	29/01/2021 - 28/02/2022	determinato	SC MEDICINA INTERNA (GO)	30.675,01
1	operatore socio-sanitario	DL 18/20 art. 2-ter c. 1 (L. 178/20 art. 1 c. 423)	DC 1001/2020	03/02/2021 - 02/02/2022	determinato	SC DIREZIONE INFERMIERISTICA (TS)	27.958,36
1	operatore socio-sanitario	DL 18/20 art. 2-ter c. 1 (L. 178/20 art. 1 c. 423)	DC 1001/2020	06/02/2021 - 05/02/2022	determinato	SC DIREZIONE INFERMIERISTICA (TS)	29.693,31
1	operatore socio-sanitario	DL 18/20 art. 2-ter c. 1 (L. 178/20 art. 1 c. 423)	DC 1120/2020	08/02/2021 - 30/09/2021	determinato	SC MEDICINA CLINICA (TS)	35.758,60
			DC 289/2021	01/10/2021	indeterminato		
1	operatore socio-sanitario	DL 18/20 art. 2-ter c. 1 (L. 178/20 art. 1 c. 423)	DC 1001/2020	15/02/2021 - 14/02/2022	determinato	SC DIREZIONE INFERMIERISTICA (TS)	30.788,24
1	operatore socio-sanitario	DL 18/20 art. 2-ter c. 1 (L. 178/20 art. 1 c. 423)	DC 1001/2020	15/02/2021 - 14/02/2022	determinato	SC DIREZIONE INFERMIERISTICA (TS)	28.431,37

1	operatore socio-sanitario	DL 18/20 art. 2-ter c. 1 (L. 178/20 art. 1 c. 423)	DC 1001/2020	22/02/2021 - 21/02/2022	determinato	SC DIREZIONE INFERMIERISTICA (TS)	31.282,41
1	operatore socio-sanitario	DL 18/20 art. 2-ter c. 1 (L. 178/20 art. 1 c. 423)	DC 1001/2020	01/03/2021 - 28/02/2022	determinato	SC MEDICINA CLINICA (GO)	27.446,70
1	operatore socio-sanitario	DL 18/20 art. 2-ter c. 1 (L. 178/20 art. 1 c. 423)	DC 1001/2020	03/03/2021 - 02/03/2022	determinato	SC MEDICINA INTERNA (GO)	27.095,36
1	operatore socio-sanitario	DL 18/20 art. 2-ter c. 1 (L. 178/20 art. 1 c. 423)	DC 46/2021	03/03/2021 - 02/03/2022	determinato	SC MEDICINA INTERNA (GO)	27.849,32
1	operatore socio-sanitario	DL 18/20 art. 2-ter c. 1 (L. 178/20 art. 1 c. 423)	DC 46/2021	22/03/2021 - 21/03/2022	determinato	SC PRONTO SOCCORSO E MEDICINA D'URGENZA (TS)	28.562,33
1	operatore socio-sanitario	DL 18/20 art. 2-ter c. 1 (L. 178/20 art. 1 c. 423)	DC 46/2022	22/03/2021 - 21/03/2022	determinato	SC PRONTO SOCCORSO E MEDICINA D'URGENZA (TS)	23.572,87
1	operatore socio-sanitario	DL 18/20 art. 2-ter c. 1 (L. 178/20 art. 1 c. 423)	DC 268/21	19/04/2021 - 18/04/2022	determinato	SC PRONTO SOCCORSO E MEDICINA D'URGENZA (TS)	24.677,10
1	operatore socio-sanitario	DL 18/20 art. 2-ter c. 1 (L. 178/20 art. 1 c. 423)	DC 268/21	26/04/2021 - 25/04/2022	determinato	SC PRONTO SOCCORSO E MEDICINA D'URGENZA (TS)	24.827,97
1	operatore socio-sanitario	DL 18/20 art. 2-ter c. 1 (L. 178/20 art. 1 c. 423)	DC 268/21	26/04/2021 - 25/04/2022	determinato	SC PRONTO SOCCORSO E MEDICINA D'URGENZA (TS)	24.034,15
1	operatore socio-sanitario	DL 18/20 art. 2-ter c. 1 (L. 178/20 art. 1 c. 423)	DC 46/21	23/04/2021 - 22/04/2022	determinato	SC PRONTO SOCCORSO - MONFALCONE (GO)	24.045,29
1	operatore socio-sanitario	DL 18/20 art. 2-ter c. 1 (L. 178/20 art. 1 c. 423)	DC 268/21	28/04/2021 - 27/04/2022	determinato	DIPARTIMENTO DI PREVENZIONE (TS)	22.954,01
1	operatore socio-sanitario	DL 18/20 art. 2-ter c. 1 (L. 178/20 art. 1 c. 423)	DC 268/21	03/05/2021 - 02/05/2022	determinato	SC PRONTO SOCCORSO E MEDICINA D'URGENZA (TS)	24.864,44
1	operatore socio-sanitario	DL 18/20 art. 2-ter c. 1 (L. 178/20 art. 1 c. 423)	DC 268/21	30/04/2021 - 29/04/2022	determinato	SC PRONTO SOCCORSO E MEDICINA D'URGENZA (TS)	20.257,49
1	operatore socio-sanitario	DL 18/20 art. 2-ter c. 1 (L. 178/20 art. 1 c. 423)	DC 46/21	08/05/2021 - 07/05/2022	determinato	SC MEDICINA INTERNA - GORIZIA (GO)	20.932,07
1	operatore socio-sanitario	DL 18/20 art. 2-ter c. 1 (L. 178/20 art. 1 c. 423)	DC 46/21	14/05/2021 - 12/10/2021	determinato	SC PRONTO SOCCORSO GORIZIA (GO)	13.221,09
1	operatore socio-sanitario	DL 18/20 art. 2-ter c. 1 (L. 178/20 art. 1 c. 423)	DC 268/2021	01/06/2020 - 31/05/2022	determinato	SC PRONTO SOCCORSO E MEDICINA D'URGENZA (TS)	20.515,02
1	operatore socio-sanitario	DL 18/20 art. 2-ter c. 1 (L. 178/20 art. 1 c. 423)	DC 268/2021	01/06/2020 - 31/05/2022	determinato	SC PRONTO SOCCORSO E MEDICINA D'URGENZA (TS)	20.654,00
1	operatore socio-sanitario	DL 18/20 art. 2-ter c. 1 (L. 178/20 art. 1 c. 423)	DC 268/2021	25/06/2021 - 24/06/2022	determinato	SC PRONTO SOCCORSO E MEDICINA D'URGENZA (TS)	17.542,49
1	operatore socio-sanitario	DL 18/20 art. 2-ter c. 1 (L. 178/20 art. 1 c. 423)	DC 476/2020	05/05/2020 - 31/12/2021	determinato	SC ANESTESIA E RIANIMAZIONE (TS)	33.893,03
			DC 949/2021	01/01/2022	indeterminato		
1	operatore socio-sanitario	DL 18/20 art. 2-ter c. 1 (L. 178/20 art. 1 c. 423)	DC 949/2021	06/12/2021	indeterminato	SC MALATTIE INFETTIVE (TS)	2.032,85
1	operatore socio-sanitario	DL 18/20 art. 2-ter c. 1 (L. 178/20 art. 1 c. 423)	DC 949/2021	06/12/2021	indeterminato	SC PNEUMOLOGIA (TS)	2.032,85
1	operatore socio-sanitario	DL 18/20 art. 2-ter c. 1 (L. 178/20 art. 1 c. 423)	DC 949/2021	06/12/2021	indeterminato	SC PNEUMOLOGIA (TS)	2.803,25
1	operatore socio-sanitario	DL 18/20 art. 2-ter c. 1 (L. 178/20 art. 1 c. 423)	DC 1161/2021	01/12/2021 - 28/02/2022	determinato	SC PRONTO SOCCORSO MONFALCONE (GO)	36.683,63
1	operatore socio-sanitario	DL 18/20 art. 2-ter c. 1 (L. 178/20 art. 1 c. 423)	DC 1161/2021	01/12/2021 - 28/02/2022	determinato	EMODIALISI (GO)	33.534,73
1	operatore socio-sanitario	DL 18/20 art. 2-ter c. 1 (L. 178/20 art. 1 c. 423)	DC 1161/2021	01/12/2021 - 28/02/2022	determinato	DEGENZE AREA MEDICA (GO)	36.934,00
1	operatore socio-sanitario	DL 18/20 art. 2-ter c. 1 (L. 178/20 art. 1 c. 423)	DC 1363/2021	23/11/2020 - 28/02/2022	determinato	SC CLINICA ORTOPEDICA E TRAUM. (TS)	36.077,44
1	operatore socio-sanitario	DL 18/20 art. 2-ter c. 1 (L. 178/20 art. 1 c. 423)	DC 949/2021	06/12/2021	indeterminato	SC PNEUMOLOGIA (TS)	2.228,52
1	operatore socio-sanitario	DL 104/20 art. 29	DC 1001/2020	25/02/2021 - 24/02/2022	determinato	SC CHIRURGIA GENERALE GOMN (GO)	14.866,15
1	operatore socio-sanitario	DL 104/20 art. 29	DC 1001/2020	01/03/2021 - 28/02/2022	determinato	SC UCO CLINICA ORTOPEDICA (TS)	18.118,75
1	operatore socio-sanitario	DL 104/20 art. 29	DC 1001/2020	04/03/2021 - 03/03/2022	determinato	SC CARDIOCHIRURGIA (TS)	16.809,00
1	operatore socio-sanitario	DL 104/20 art. 29	DC 46/21	14/05/2021 - 13/05/2022	determinato	SC CHIRURGIA GENERALE MONFALCONE (GO)	22.333,16
1	operatore socio-sanitario	DL 104/20 art. 29	DC 268/2021	22/04/2021 - 21/04/2022	determinato	SC CLINICA ORTO-TRAUMAT. (TS)	15.515,44
1	operatore socio-sanitario	DL 34/20 art. 2 c. 1 e 7	DC 421/2020	11/05/2020 - 28/02/2022	determinato	SC ANESTESIA E RIANIMAZIONE (GO)	33.930,32
1	operatore socio-sanitario	DL 34/20 art. 2 c. 1 e 7	DC 894/2020	24/11/2020 - 28/02/2022	determinato	SC ARTA (TS)	29.594,96
1	operatore socio-sanitario	DL 34/20 art. 2 c. 1 e 7	DC 894/2020	30/11/2020 - 28/02/2022	determinato	SC ANESTESIA E RIANIMAZIONE (TS)	39.585,71
1	operatore socio-sanitario	DL 34/20 art. 2 c. 1 e 7	DC 957/2020	07/12/2020 - 28/02/2022	determinato	S.C. A.R.T.A. (TS)	34.772,85
1	operatore socio-sanitario	DL 34/20 art. 2 c. 1 e 7	DC 957/2020	07/12/2020 - 08/04/2021	determinato	S.C. A.R.T.A. (TS)	10.787,03
1	operatore socio-sanitario	DL 34/20 art. 2 c. 1 e 7	DC 957/2020	07/12/2020 - 28/02/2022	determinato	S.C. A.R.T.A. (TS)	34.385,69
1	operatore socio-sanitario	DL 34/20 art. 2 c. 1 e 7	DC 957/2020	10/12/2020 - 28/02/2022	determinato	S.C. A.R.T.A. (TS)	31.013,69
1	operatore socio-sanitario	DL 34/20 art. 2 c. 1 e 7	DC 957/2020	07/01/2021 - 28/02/2022	determinato	S.C. A.R.T.A. (TS)	33.226,55
1	operatore socio-sanitario	DL 34/20 art. 2 c. 1 e 7	DC 1001/2020	11/03/2021 - 10/03/2022	determinato	sc anestesia e rianimazione Monfalcone	25.830,55
1	operatore socio-sanitario	DL 34 art. 1 c. 4	DC 894/2020	23/11/2020 - 22/11/2021	determinato	DISTRETTO 3 (TS)	37.577,11
			DC 949/2021	23/11/2021	indeterminato		
1	operatore socio-sanitario	DL 34 art. 1 c. 4	DC 894/2020	23/11/2020 - 28/02/2022	determinato	DISTRETTO 3 (TS)	29.113,45
1	operatore socio-sanitario	DL 34 art. 1 c. 4	DC 894/2020	30/11/2020 - 28/02/2022	determinato	DISTRETTO 1 (TS)	35.240,70
1	operatore socio-sanitario	DL 34 art. 1 c. 4	DC 894/2020	01/12/2020 - 28/02/2022	determinato	DISTRETTO 4 (TS)	29.605,62
1	operatore socio-sanitario	DL 34 art. 1 c. 4	DC 894/2020	02/12/2020 - 30/09/2021	determinato	SC TUTELA SALUTE ADULTI ANZIANI D4 (TS)	32.310,52
			DC 289/2021	01/10/2021	indeterminato		
1	operatore socio-sanitario	DL 34 art. 1 c. 4	DC 957/2020	10/12/2020 - 28/02/2022	determinato	S.C. A.R.T.A. (TS)	36.290,81
1	operatore socio-sanitario	DL 34 art. 1 c. 4	DC 1001/2020	01/02/2021 - 31/01/2022	determinato	DISTRETTO 4 (TS)	30.427,22
1	operatore socio-sanitario	DL 34 art. 1 c. 4	DC 1120/2020	12/04/2021 - 11/04/2022	determinato	DISTRETTO 2 (TS)	26.376,52
1	operatore socio-sanitario	DL 34 art. 1 c. 4	DC 46/2021	17/05/2021 - 16/05/2022	determinato	DISTRETTO 3 (TS)	21.158,34
<b>117</b>	<b>TOTALE operatore socio-sanitario</b>						

1	tecnico sanitario di laboratorio	DL 18/20 art. 2-ter c. 1 (L. 178/20 art. 1 c. 423)	DC 360/2020	06/04/2020 - 30/06/2021	determinato	DAI MEDICINA DEI SERVIZI (TS)	41.653,52
			DC 429/2021	01/07/2021	indeterminato		
1	tecnico sanitario di laboratorio	DL 18/20 art. 2-ter c. 1 (L. 178/20 art. 1 c. 423)	DC 188/2020	06/04/2020 - 17/01/2021	determinato	P.O. GO - MN DIR. MEDICA (GO)	6.172,02
1	tecnico sanitario di laboratorio	DL 18/20 art. 2-ter c. 1 (L. 178/20 art. 1 c. 423)	DC 188/2020	06/04/2020 - 14/05/2021	determinato	P.O. GO - MN DIR. MEDICA (GO)	18.607,08
1	tecnico sanitario di laboratorio	DL 18/20 art. 2-ter c. 1 (L. 178/20 art. 1 c. 423)	DC 229/2020	16/04/2020 - 30/06/2022	determinato	DAI MEDICINA DEI SERVIZI (TS)	39.888,79
1	tecnico sanitario di laboratorio	DL 18/20 art. 2-ter c. 1 (L. 178/20 art. 1 c. 423)	DC 188/2020	20/04/2020	indeterminato	DAI MEDICINA DEI SERVIZI (TS)	35.808,28
1	tecnico sanitario di laboratorio	DL 18/20 art. 2-ter c. 1 (L. 178/20 art. 1 c. 423)	DC 360/2020	20/04/2020	indeterminato	DAI MEDICINA DEI SERVIZI (TS)	37.624,84
1	tecnico sanitario di laboratorio	DL 18/20 art. 2-ter c. 1 (L. 178/20 art. 1 c. 423)	DC 360/2020	20/04/2020	indeterminato	DAI MEDICINA DEI SERVIZI (TS)	39.644,79
1	tecnico sanitario di laboratorio	DL 18/20 art. 2-ter c. 1 (L. 178/20 art. 1 c. 423)	DC 360/2020	20/04/2020	indeterminato	DIP. MED. TRASFURSIONALE (TS)	40.181,81
1	tecnico sanitario di laboratorio	DL 18/20 art. 2-ter c. 1 (L. 178/20 art. 1 c. 423)	DC 669/2020	01/08/2020 - 30/06/2021	determinato	DAI MEDICINA DEI SERVIZI (TS)	39.102,88
			DC 429/2021	01/07/2021	indeterminato		
1	tecnico sanitario di laboratorio	DL 18/20 art. 2-ter c. 1 (L. 178/20 art. 1 c. 423)	DC 669/2020	01/08/2020 - 30/06/2021	determinato	DAI MEDICINA DEI SERVIZI (TS)	41.970,57
			DC 429/2021	01/07/2021	indeterminato		
1	tecnico sanitario di laboratorio	DL 18/20 art. 2-ter c. 1 (L. 178/20 art. 1 c. 423)	DC 669/2020	01/08/2020 - 04/06/2021	determinato	DAI MEDICINA DEI SERVIZI (TS)	14.936,29
1	tecnico sanitario di laboratorio	DL 18/20 art. 2-ter c. 1 (L. 178/20 art. 1 c. 423)	DC 669/2020	01/08/2020 - 30/06/2021	determinato	DAI MEDICINA DEI SERVIZI (TS)	38.671,05
			DC 429/2021	01/07/2021	indeterminato		
1	tecnico sanitario di laboratorio	DL 18/20 art. 2-ter c. 1 (L. 178/20 art. 1 c. 423)	DC 669/2020	01/08/2020 - 30/06/2021	determinato	DAI MEDICINA DEI SERVIZI (TS)	39.815,40
			DC 429/2021	01/07/2021	indeterminato		



1	tecnico sanitario di laboratorio	DL 18/20 art. 2-ter c. 1 (L. 178/20 art. 1 c. 423)	DC 669/2020	01/08/2020 - 30/06/2021	determinato	DAI MEDICINA DEI SERVIZI (TS)	39.663,66
			DC 429/2021	01/07/2021	indeterminato		
1	tecnico sanitario di laboratorio	DL 18/20 art. 2-ter c. 1 (L. 178/20 art. 1 c. 423)	DC 669/2020	01/08/2020 - 30/06/2021	determinato	DAI MEDICINA DEI SERVIZI (TS)	36.648,69
			DC 429/2021	01/07/2021	indeterminato		
1	tecnico sanitario di laboratorio	DL 18/20 art. 2-ter c. 1 (L. 178/20 art. 1 c. 423)	DC 669/2020	01/08/2020 - 30/06/2021	determinato	DAI MEDICINA DEI SERVIZI (TS)	37.572,27
			DC 429/2021	01/07/2021	indeterminato		
1	tecnico sanitario di laboratorio	DL 18/20 art. 2-ter c. 1 (L. 178/20 art. 1 c. 423)	DC 669/2020	05/01/2021 - 08/08/2021	determinato	LABORATORIO ANALISI (GO)	39.271,57
			DC 429/2021	09/08/2021	indeterminato		
1	tecnico sanitario di laboratorio	DL 18/20 art. 2-ter c. 1 (L. 178/20 art. 1 c. 423)	DC 669/2020	05/01/2021 - 08/08/2021	determinato	LABORATORIO ANALISI (GO)	34.388,34
			DC 429/2021	09/08/2021	indeterminato		
1	tecnico sanitario di laboratorio	DL 18/20 art. 2-ter c. 1 (L. 178/20 art. 1 c. 423)	DC 669/2020	12/01/2021 - 15/09/2021	determinato	LABORATORIO ANALISI (GO)	27.213,86
1	tecnico sanitario di laboratorio	DL 18/20 art. 2-ter c. 1 (L. 178/20 art. 1 c. 423)	DC 669/2020	21/01/2021 - 27/07/2021	determinato	LABORATORIO ANALISI (GO)	21.116,28
1	tecnico sanitario di laboratorio	DL 18/20 art. 2-ter c. 1 (L. 178/20 art. 1 c. 423)	DC 669/2020	25/01/2021 - 30/06/2021	determinato	DAI MEDICINA DEI SERVIZI (TS)	33.454,68
				01/07/2021	indeterminato		
1	tecnico sanitario di laboratorio	DL 18/20 art. 2-ter c. 1 (L. 178/20 art. 1 c. 423)	DC 669/2020	15/02/2021 - 23/05/2021	determinato	DAI MEDICINA DEI SERVIZI (TS)	21.238,02
				25/08/2021 - 24/08/2022	determinato	SC ASSISTENZA FARMACEUTICA (TS)	
1	tecnico sanitario di laboratorio	DL 18/20 art. 2-ter c. 1 (L. 178/20 art. 1 c. 423)	DC 669/2020	08/03/2021 - 07/03/2022	determinato	DAI MEDICINA DEI SERVIZI (TS)	31.183,36
1	tecnico sanitario di laboratorio	DL 18/20 art. 2-ter c. 1 (L. 178/20 art. 1 c. 423)	DC 429/2021	21/06/2021	indeterminato	DAI MEDICINA DEI SERVIZI (TS)	21.846,53
1	tecnico sanitario di laboratorio	DL 18/20 art. 2-ter c. 1 (L. 178/20 art. 1 c. 423)	DC 429/2021	01/07/2021	indeterminato	SC ANATOMIA PATOLOGICA (TS)	17.726,80
1	tecnico sanitario di laboratorio	DL 18/20 art. 2-ter c. 1 (L. 178/20 art. 1 c. 423)	DC 939/2021	28/06/2021	determinato	SC LAB. ANALISI COMPARTO (GO)	19.952,98
1	tecnico sanitario di laboratorio	DL 18/20 art. 2-ter c. 1 (L. 178/20 art. 1 c. 423)	DC 669/2020	19/07/2021 - 03/12/2021	determinato	SC IGIENE E SANITA' PUBBLICA (TS)	13.324,05
1	tecnico sanitario di laboratorio	DL 18/20 art. 2-ter c. 1 (L. 178/20 art. 1 c. 423)	DC 188/2020	20/04/2020 - 01/05/2021	indeterminato	IMMUNOSTRAFUSIONALE (GO)	530,75
<b>28</b>	<b>TOTALE TECNICI SANITARIO DI LABORATORIO</b>						

1	autisti di ambulanza	DL 18/20 art. 2-ter c. 1 (L. 178/20 art. 1 c. 423)	DC 360/2020	18/04/2020	indeterminato	DAI EMERG. URG. ACCETTAZ. (TS)	43.222,57
1	autisti di ambulanza	DL 18/20 art. 2-ter c. 1 (L. 178/20 art. 1 c. 423)	DC 360/2020	18/04/2020 - 31/12/2022	determinato	DAI EMERG. URG. ACCETTAZ. (TS)	39.946,71
1	autisti di ambulanza	DL 18/20 art. 2-ter c. 1 (L. 178/20 art. 1 c. 423)	DT 110/2020	20/03/2020 - 31/12/2022	determinato	DAI EMERG. URG. ACCETTAZ. (TS)	42.101,83
1	autisti di ambulanza	DL 18/20 art. 2-ter c. 1 (L. 178/20 art. 1 c. 423)	DC 360/2020	16/04/2020 - 31/12/2022	determinato	DAI EMERG. URG. ACCETTAZ. (TS)	35.582,20
1	autisti di ambulanza	DL 18/20 art. 2-ter c. 1 (L. 178/20 art. 1 c. 423)	DC 360/2020	04/05/2020 - 30/06/2022	determinato	DAI EMERG. URG. ACCETTAZ. (TS)	42.782,35
1	autisti di ambulanza	DL 18/20 art. 2-ter c. 1 (L. 178/20 art. 1 c. 423)	DC 360/2020	01/07/2020 - 31/12/2022	determinato	DAI EMERG. URG. ACCETTAZ. (TS)	41.968,16
<b>6</b>	<b>TOTALE AUTISTI DI AMBULANZA</b>						

1	assistente sanitario	DL 18/20 art. 2-ter c. 1 (L. 178/20 art. 1 c. 423)	DT 859/2020	01/09/2020	indeterminato	DIP. DI PREVENZIONE (TS)	39.250,57
1	assistente sanitario	DL 18/20 art. 2-ter c. 1 (L. 178/20 art. 1 c. 423)	DC 669/2020	01/08/2020 - 31/01/2021	determinato	DIP. DI PREVENZIONE (TS)	41.253,10
				01/02/2021	indeterminato		
1	assistente sanitario	DL 18/20 art. 2-ter c. 1 (L. 178/20 art. 1 c. 423)	DC 732/2020	25/01/2021 - 30/04/2021	indeterminato	DIP. DI PREVENZIONE (GO)	9.293,83
1	assistente sanitario	DL 18/20 art. 2-ter c. 1 (L. 178/20 art. 1 c. 423)	DC 732/2020	25/01/2021 - 31/03/2021	indeterminato	DIP. DI PREVENZIONE (GO)	6.063,22
1	assistente sanitario	DL 18/20 art. 2-ter c. 1 (L. 178/20 art. 1 c. 423)	DC 732/2020	15/02/2021	indeterminato	DIREZIONE MEDICA GOMN (GO)	31.197,70
1	assistente sanitario	DL 18/20 art. 2-ter c. 1 (L. 178/20 art. 1 c. 423)	DC 732/2020	01/05/2021	indeterminato	DIP. DI PREVENZIONE (GO)	23.284,56
<b>6</b>	<b>TOTALE ASSISTENTI SANITARI</b>						

1	tecnico sanitario di radiologia medica	DL 18/20 art. 2-ter c. 1 (L. 178/20 art. 1 c. 423)	DC 360/2020	18/05/2020 - 17/05/2022	determinato	DAI DIAGNOSTICA PER IMMAGINI (TS)	
1	tecnico sanitario di radiologia medica	DL 104/20 art. 29	DC 732/2020	21/09/2020 - 30/06/2022	determinato	SC RADIOLOGIA (TS)	18.962,71
1	tecnico sanitario di radiologia medica	DL 104/20 art. 29	DC 732/2020	01/10/2020 - 31/03/2022	determinato	SC RADIOLOGIA (GO)	19.633,58
1	tecnico sanitario di radiologia medica	DL 104/20 art. 29	DC 732/2020	15/10/2020 - 31/07/2022	determinato	SC RADIOLOGIA (GO)	19.937,78
1	tecnico sanitario di radiologia medica	DL 104/20 art. 29	DC 732/2020	16/10/2020 - 30/04/2022	determinato	SC RADIOLOGIA (GO)	19.367,99
1	tecnico sanitario di radiologia medica	DL 104/20 art. 29	DC 732/2020	20/10/2020 - 15/01/2022	determinato	SC RADIOLOGIA (GO)	19.302,60
			DC 1080/2021	16/01/2022	indeterminato		
1	tecnico sanitario di radiologia medica	DL 104/20 art. 29	DC 732/2020	02/11/2020 - 30/06/2022	determinato	SC RADIOLOGIA (TS)	18.419,96
1	tecnico sanitario di radiologia medica	DL 104/20 art. 29	DC 732/2020	02/11/2020 - 30/06/2022	determinato	SC RADIOLOGIA (TS)	18.419,96
1	tecnico sanitario di radiologia medica	DL 104/20 art. 29	DC 732/2020	26/04/2021 - 25/04/2022	determinato	SC RADIOLOGIA (TS)	18.248,49
1	tecnico sanitario di radiologia medica	DL 104/20 art. 29	DC 732/2020	26/04/2021 - 25/04/2022	determinato	SC RADIOLOGIA (TS)	18.365,30
1	tecnico sanitario di radiologia medica	DL 104/20 art. 29	DC 732/2020	31/05/2021 - 30/05/2022	determinato	SC MEDICINA NUCLEARE (TS)	18.832,84
1	tecnico sanitario di radiologia medica	DL 104/20 art. 29	DC 732/2020	19/07/2021 - 18/07/2022	determinato	SC RADIOLOGIA (TS)	18.482,21
1	tecnico sanitario di radiologia medica	DL 104/20 art. 29	DC 732/2020	09/08/2021 - 08/08/2022	determinato	SC RADIOLOGIA (TS)	14.785,77
1	tecnico sanitario di radiologia medica	DL 104/20 art. 29	DC 732/2020	23/08/2021 - 22/08/2022	determinato	SC RADIOLOGIA (TS)	13.932,74
<b>14</b>	<b>TOTALE TECNICI SANITARI DI RADIOLOGIA MEDICA</b>						

1	tecnico di fisiopatologia cardiovascolare (perfusionista)	DL 104/20 art. 29	DC 668/2021	03/03/2021 - 02/03/2022	determinato	SC CARDIOCHIR (TS)	18.350,74
1	tecnico di fisiopatologia cardiovascolare (perfusionista)	DL 104/20 art. 29	DC 668/2021	01/03/2021 - 10/10/2021	determinato	SC CARDIOLOGIA (TS)	18.457,39
<b>2</b>	<b>TOTALE TECNICI DI FISIOPATOLOGIA CARDIOVASCOLARE</b>						

**totale (2) 13.627.327,84**

quota incremento fondi D.L.35/2019 per COVID (differenza tra quota complessiva e liquidato)	833.542,25
IRAP su quota di cui sopra	55.254,70
Tab. 2.6 e 2.8 RAR art. 1 c. 464 L. 178/2020 (rif. DGR 1797/2021)	2.231.747,85
oneri e IRAP su prestazioni aggiuntive	172.257,86
IRAP interinali	134.064,63
TOTALE BA2080 COVID+YA0020 COVID	20.915.533,40
<b>TOTALE AL NETTO FIN.TO DGR 1797/2021</b>	<b>19.304.622,68</b>

nr unità	Profilo	disciplina	Rif.normativo	estremi provvedimento assunzione	data sottoscrizione contratto	cococo/lp/altro	struttura di assegnazione	costo al 31/12/2021
1	MEDICO		DL 18/20 art. 2-bis c. 1 lett. a) (L. 178/20 art. 1 c. 423)	DCR 1120/20	31/01/2020	Lavoro autonomo	PRONTO SOCCORSO MONFALCONE	3.840,00
1	MEDICO		DL 18/20 art. 2-bis c. 1 lett. a) (L. 178/20 art. 1 c. 423)	DCR. 360/20+DCR. 669	24/03/2020	Lavoro autonomo	SC IGIENE E SANITA' PUBBLICA DIP TRIESTE	76.298,00
1	MEDICO		DL 18/20 art. 2-bis c. 1 lett. a) (L. 178/20 art. 1 c. 423)	DCR 870/20	30/03/2020	co co co	SC PNEUMOLOGIA	4.774,00
	MEDICO		DL 18/20 art. 2-bis c. 1 lett. a) (L. 178/20 art. 1 c. 423)	DCR. 360/20	01/04/2020	Lavoro autonomo	SC PNEUMOLOGIA	3.240,00
1	OSS		DL 18/20 art. 2-bis c. 1 lett. a) (L. 178/20 art. 1 c. 423)	DCR 101/21+DCR 870/20	10/04/2020	co co co	DISTRETTO 3	49.145,95
1	OSS		DL 18/20 art. 2-bis c. 1 lett. a) (L. 178/20 art. 1 c. 423)	DCR 870/20+824+DCR 870/20	16/04/2020	co co co	DISTRETTO 3	4.652,01
1	OSS		DL 18/20 art. 2-bis c. 1 lett. a) (L. 178/20 art. 1 c. 423)	DCR 101/21+DCR 870/20	16/04/2020	co co co	DISTRETTO 3	22.703,61
1	INFERMIERE		DL 18/20 art. 2-bis c. 1 lett. a) (L. 178/20 art. 1 c. 423)	DCR. 475/20+DCR. 669	23/04/2020	Lavoro autonomo	SC DIPENDENZE MONFALCONE	12.168,00
1	MEDICO SPECIALISTA		DL 18/20 art. 2-bis c. 1 lett. a) (L. 178/20 art. 1 c. 423)	DCR 101/21+DCR 870/20	01/05/2020	co co co	ISONTINO	21.439,25
1	MEDICO SPECIALISTA		DL 18/20 art. 2-bis c. 1 lett. a) (L. 178/20 art. 1 c. 423)	DCR. 475/20+DCR. 669	07/05/2020	Lavoro autonomo	RSA CORMONS	22.350,00
1	INFERMIERE		DL 18/20 art. 2-bis c. 1 lett. a) (L. 178/20 art. 1 c. 423)	DCR 870+669+DCR 475	07/05/2020	co co co	SC PRONTO SOCCORSO GORIZIA	4.440,22
1	INFERMIERE		DL 18/20 art. 2-bis c. 1 lett. a) (L. 178/20 art. 1 c. 423)	DCR 101/21+DCR 870/20	07/05/2020	co co co	SC GERIATRIA	74.195,46
1	OSS		DL 18/20 art. 2-bis c. 1 lett. a) (L. 178/20 art. 1 c. 423)	DCR 101/21+DCR 870/20	08/05/2020	co co co	RSA SAN GIUSTO	53.760,10
1	INFERMIERE		DL 18/20 art. 2-bis c. 1 lett. a) (L. 178/20 art. 1 c. 423)	DCR. 475/20+DCR. 669	11/05/2020	Lavoro autonomo	SC RIABILITAZIONE	47.364,99
1	BIOLOGO		DL 18/20 art. 2-bis c. 1 lett. a) (L. 178/20 art. 1 c. 423)	DCR 101/21+DCR 870/20	15/05/2020	co co co	SS GESTIONE LABORATORIO ANALISI MONFALCONE	99.733,00
1	OSS		DL 18/20 art. 2-bis c. 1 lett. a) (L. 178/20 art. 1 c. 423)	DCR 101/21+DCR 870/20	18/05/2020	co co co	SC IGIENE E SANITA' PUBBLICA GORIZIA	59.553,70
1	TSLB		DL 18/20 art. 2-bis c. 1 lett. a) (L. 178/20 art. 1 c. 423)	DCR 101/21+DCR 870/20	20/05/2020	co co co	SC MICROBIOLOGIA E VIROLOGIA CATTINARA	94.437,78
1	MEDICO		DL 18/20 art. 2-bis c. 1 lett. a) (L. 178/20 art. 1 c. 423)	DCR. 556/20+DCR. 669	27/05/2020	Lavoro autonomo	SC IGIENE E SANITA' PUBBLICA GORIZIA	64.900,00
1	SPECIALIZZANDO		DL 18/20 art. 2-bis c. 1 lett. a) (L. 178/20 art. 1 c. 423)	DCR 101/21+DCR 870/20	01/06/2020	co co co	SC IGIENE E SANITA' PUBBLICA DIP TRIESTE	32.277,78
1	INFERMIERE		DL 18/20 art. 2-bis c. 1 lett. a) (L. 178/20 art. 1 c. 423)	DCR. 556/20+DCR. 669	04/06/2020	Lavoro autonomo	DIP TS	41.118,11
1	MEDICO		DL 18/20 art. 2-bis c. 1 lett. a) (L. 178/20 art. 1 c. 423)	DCR. 556/20+DCR. 669	08/06/2020	Lavoro autonomo	SC IGIENE E SANITA' PUBBLICA GORIZIA	28.520,00
1	INFERMIERE		DL 18/20 art. 2-bis c. 1 lett. a) (L. 178/20 art. 1 c. 423)	DCR 870+669+DCR 556	08/06/2020	co co co	DIP TS	9.204,62
1	MEDICO SPECIALISTA		DL 18/20 art. 2-bis c. 5 (L. 178/20 art. 1 c. 423)	DCR. 556/20+DCR. 669	11/06/2020	Lavoro autonomo	SC DIPENDENZE AREA ISONTINA	85.140,00
1	INFERMIERE		DL 18/20 art. 2-bis c. 1 lett. a) (L. 178/20 art. 1 c. 423)	DCR 767/20	28/08/2020	co co co	DIP TS	15.840,33
1	INFERMIERE		DL 18/20 art. 2-bis c. 1 lett. a) (L. 178/20 art. 1 c. 423)	DCR 767/20+ DCR 100	01/09/2020	Lavoro autonomo	DIP TS	13.839,70
1	SPECIALIZZANDO		DL 18/20 art. 2-bis c. 1 lett. a) (L. 178/20 art. 1 c. 423)	DCR 1001/20+DCR 767	21/09/2020	co co co	SC ANESTESIA E RIANIMAZIONE TS	10.745,93
1	SPECIALIZZANDO		DL 18/20 art. 2-bis c. 1 lett. a) (L. 178/20 art. 1 c. 423)	DCR 824/20	07/10/2020	co co co	SC ANESTESIA E RIANIMAZIONE GO	18.477,20
1	MEDICO		DL 18/20 art. 2-bis c. 1 lett. a) (L. 178/20 art. 1 c. 423)	DCR. 893/20+ DCR 114	16/10/2020	Lavoro autonomo	DIP TS	8.476,80
	MEDICO		DL 18/20 art. 2-bis c. 1 lett. a) (L. 178/20 art. 1 c. 423)	DCR. 893/20	16/10/2020	Lavoro autonomo		4.640,00
1	MEDICO		DL 18/20 art. 2-bis c. 1 lett. a) (L. 178/20 art. 1 c. 423)	DCR. 893/20+DCR 100	19/10/2020	Lavoro autonomo	DIP TS	4.360,00
1	MEDICO		DL 18/20 art. 2-bis c. 1 lett. a) (L. 178/20 art. 1 c. 423)	DCR. 920/20+DCR 114	21/10/2020	Lavoro autonomo	DIP TS	5.810,00
1	MEDICO		DL 18/20 art. 2-bis c. 1 lett. a) (L. 178/20 art. 1 c. 423)	DCR. 893/20 + 957/20	22/10/2020	Lavoro autonomo	DIP GO	51.360,00
1	MEDICO		DL 18/20 art. 2-bis c. 1 lett. a) (L. 178/20 art. 1 c. 423)	DCR. 920/20+DCR 100	22/10/2020	Lavoro autonomo	DIP TS	8.755,20
1	MEDICO		DL 18/20 art. 2-bis c. 1 lett. a) (L. 178/20 art. 1 c. 423)	DCR 893/20	22/10/2020	Lavoro autonomo	DIP GO	2.440,00
	MEDICO		DL 18/20 art. 2-bis c. 1 lett. a) (L. 178/20 art. 1 c. 423)	DCR. 920/20+DCR 100	22/10/2020	Lavoro autonomo	DIP TS	4.136,80
1	MEDICO		DL 18/20 art. 2-bis c. 1 lett. a) (L. 178/20 art. 1 c. 423)	DCR. 893/20 + 957/20	26/10/2020	Lavoro autonomo	DIP GO	45.520,00
1	MEDICO		DL 18/20 art. 2-bis c. 1 lett. a) (L. 178/20 art. 1 c. 423)	DCR. 893/20 + 957/20	26/10/2020	Lavoro autonomo	DIP GO	52.640,00
1	SPECIALIZZANDO		DL 18/20 art. 2-bis c. 1 lett. a) (L. 178/20 art. 1 c. 423)	DCR 1001/20+DCR 920	27/10/2020	co co co	SC CHIRURGIA	19.876,85 €
1	SPECIALIZZANDO		DL 18/20 art. 2-bis c. 1 lett. a) (L. 178/20 art. 1 c. 423)	DCR 1001/20+DCR 920	30/10/2020	co co co	SC ANESTESIA E RIANIMAZIONE TS	10.745,93
1	SPECIALIZZANDO		DL 18/20 art. 2-bis c. 1 lett. a) (L. 178/20 art. 1 c. 423)	DCR 1001/20+DCR 920	30/10/2020	co co co	SC ANESTESIA E RIANIMAZIONE TS	10.745,93
1	SPECIALIZZANDO		DL 18/20 art. 2-bis c. 1 lett. a) (L. 178/20 art. 1 c. 423)	DCR 1001/20+DCR 920	30/10/2020	co co co	SC ANESTESIA E RIANIMAZIONE TS	10.745,93
1	MEDICO		DL 18/20 art. 2-bis c. 1 lett. a) (L. 178/20 art. 1 c. 423)	DCR. 920/20+DCR 100	01/11/2020	Lavoro autonomo	DIP TS	64.613,20
1	MEDICO SPECIALIZZANDO		DL 18/20 art. 2-bis c. 1 lett. a) (L. 178/20 art. 1 c. 423)	DCR 1001/20+DCR 939	01/11/2020	co co co	SC GERIATRIA	32.277,78
1	TSLB		DL 18/20 art. 2-bis c. 1 lett. a) (L. 178/20 art. 1 c. 423)	DCR 920/20	02/11/2020	co co co	MED DEI SERVIZI	6.792,32
1	SPECIALIZZANDO		DL 18/20 art. 2-bis c. 1 lett. a) (L. 178/20 art. 1 c. 423)	DCR. 920/20+DCR 100	02/11/2020	Lavoro autonomo	SC GERIATRIA	29.540,40
1	MEDICO SPECIALIZZANDO		DL 18/20 art. 2-bis c. 1 lett. a) (L. 178/20 art. 1 c. 423)	DCR 1001/20+DCR 939	03/11/2020	co co co	SC MALATTIE INFETTIVE	16.128,64
1	MEDICO		DL 18/20 art. 2-bis c. 1 lett. a) (L. 178/20 art. 1 c. 423)	DCR. 939/20+DCR 100	05/11/2020	Lavoro autonomo	DIP TS	11.515,60
1	MEDICO		DL 18/20 art. 2-bis c. 1 lett. a) (L. 178/20 art. 1 c. 423)	DCR 101/21+DCR 957/20	06/11/2020	co co co	DISTRETTO 4	2.762,41
1	MEDICO		DL 18/20 art. 2-bis c. 1 lett. a) (L. 178/20 art. 1 c. 423)	DCR. 957/20	09/11/2020	Lavoro autonomo	DISTRETTO 3	44.897,00
1	MEDICO SPECIALIZZANDO		DL 18/20 art. 2-bis c. 1 lett. a) (L. 178/20 art. 1 c. 423)	DCR 957/20	11/11/2020	co co co	SC MALATTIE INFETTIVE	16.128,62
1	MEDICO		DL 18/20 art. 2-bis c. 1 lett. a) (L. 178/20 art. 1 c. 423)	DCR. 957/20	11/11/2020	Lavoro autonomo	distretto Alto Isontino	37.140,00
1	MEDICO SPECIALIZZANDO		DL 18/20 art. 2-bis c. 1 lett. a) (L. 178/20 art. 1 c. 423)	DCR 957/20	11/11/2020	co co co	SC GERIATRIA	32.277,78
1	MEDICO		DL 18/20 art. 2-bis c. 1 lett. a) (L. 178/20 art. 1 c. 423)	DCR. 957/20	13/11/2020	Lavoro autonomo	DIP GO	7.260,00
1	MEDICO SPECIALIZZANDO		DL 18/20 art. 2-bis c. 1 lett. a) (L. 178/20 art. 1 c. 423)	DCR 982/20	13/11/2020	co co co	SC IGIENE E SANITA' PUBBLICA TS	32.277,78
1	INFERMIERE		DL 18/20 art. 2-bis c. 5 (L. 178/20 art. 1 c. 423)	DCR 982/20	13/11/2020	co co co	DIP GO	14.343,75
1	MEDICO		DL 18/20 art. 2-bis c. 1 lett. a) (L. 178/20 art. 1 c. 423)	DCR. 957/20	16/11/2020	Lavoro autonomo	distretto Basso Isontino	36.520,00
1	MEDICO		DL 18/20 art. 2-bis c. 1 lett. a) (L. 178/20 art. 1 c. 423)	DCR. 982/20	16/11/2020	Lavoro autonomo	DIP TS	1.640,00
1	MEDICO		DL 18/20 art. 2-bis c. 1 lett. a) (L. 178/20 art. 1 c. 423)	DCR. 957/20	16/11/2020	Lavoro autonomo	DIP GO	31.720,00
1	MEDICO SPECIALISTA		DL 18/20 art. 2-bis c. 5 (L. 178/20 art. 1 c. 423)	DCR 982/20	17/11/2020	co co co	DIP TS	84.795,07
1	MEDICO		DL 18/20 art. 2-bis c. 1 lett. a) (L. 178/20 art. 1 c. 423)	DCR. 982/20+DCR 114	18/11/2020	Lavoro autonomo	DISTRETTO 2	2.554,00

1	MEDICO SPECIALISTA	DL 18/20 art. 2-bis c. 1 lett. a) (L. 178/20 art. 1 c. 423)	DCR 982/20	19/11/2020	co co co	SC ANESTESIA E RIANIMAZIONE TS	110.670,76
1	MEDICO	DL 18/20 art. 2-bis c. 1 lett. a) (L. 178/20 art. 1 c. 423)	DCR. 957/20	19/11/2020	Lavoro autonomo	DIP GO	58.740,00
1	MEDICO	DL 18/20 art. 2-bis c. 1 lett. a) (L. 178/20 art. 1 c. 423)	DCR. 957/20	19/11/2020	Lavoro autonomo	DIP GO	7.640,00
1	MEDICO	DL 18/20 art. 2-bis c. 1 lett. a) (L. 178/20 art. 1 c. 423)	DCR. 957/20	19/11/2020	Lavoro autonomo	RSA CORMONS	9.400,00
1	INFERMIERE	DL 18/20 art. 2-bis c. 1 lett. a) (L. 178/20 art. 1 c. 423)	DCR 963/20	21/11/2020	co co co	SC CLINICA MEDICA	3.200,23
1	INFERMIERE	DL 18/20 art. 2-bis c. 1 lett. a) (L. 178/20 art. 1 c. 423)	DCR 963/20	21/11/2020	co co co	SC ARTA	2.023,64 €
1	INFERMIERE	DL 18/20 art. 2-bis c. 1 lett. a) (L. 178/20 art. 1 c. 423)	DCR 963/20	21/11/2020	co co co	DISTRETTO 1	1.893,18
1	INFERMIERE	DL 18/20 art. 2-bis c. 1 lett. a) (L. 178/20 art. 1 c. 423)	DCR 963/20	21/11/2020	co co co	SC MALATTIE INFETTIVE	3.347,85
1	INFERMIERE	DL 18/20 art. 2-bis c. 1 lett. a) (L. 178/20 art. 1 c. 423)	DCR 963/20	21/11/2020	co co co	SC PRONTO SOCCORSO GORIZIA	3.256,56
1	INFERMIERE	DL 18/20 art. 2-bis c. 1 lett. a) (L. 178/20 art. 1 c. 423)	DCR 963/20	21/11/2020	co co co	SC MEDICINA INTERNA - GORIZIA	3.740,79
1	INFERMIERE	DL 18/20 art. 2-bis c. 1 lett. a) (L. 178/20 art. 1 c. 423)	DCR 963/20	21/11/2020	co co co	SC MEDICINA INTERNA - MOFALCONE	4.147,22
1	INFERMIERE	DL 18/20 art. 2-bis c. 1 lett. a) (L. 178/20 art. 1 c. 423)	DCR 963/20	21/11/2020	co co co	SC MEDICINA INTERNA - GORIZIA	3.721,14
1	INFERMIERE	DL 18/20 art. 2-bis c. 1 lett. a) (L. 178/20 art. 1 c. 423)	DCR 963/20	21/11/2020	co co co	SC MEDICINA INTERNA - GORIZIA	2.569,80
1	INFERMIERE	DL 18/20 art. 2-bis c. 1 lett. a) (L. 178/20 art. 1 c. 423)	DCR 963/20	21/11/2020	co co co	DISTRETTO 1	3.182,81
1	INFERMIERE	DL 18/20 art. 2-bis c. 1 lett. a) (L. 178/20 art. 1 c. 423)	DCR 963/20	21/11/2020	co co co	SC PNEUMOLOGIA	2.008,71
1	INFERMIERE	DL 18/20 art. 2-bis c. 1 lett. a) (L. 178/20 art. 1 c. 423)	DCR 963/20	21/11/2020	co co co	SC ARTA	3.123,87
1	INFERMIERE	DL 18/20 art. 2-bis c. 1 lett. a) (L. 178/20 art. 1 c. 423)	DCR 963/20	21/11/2020	co co co	SC ARTA	2.023,64
1	INFERMIERE	DL 18/20 art. 2-bis c. 1 lett. a) (L. 178/20 art. 1 c. 423)	DCR 963/20	21/11/2020	co co co	SC ARTA	2.023,64
1	INFERMIERE	DL 18/20 art. 2-bis c. 1 lett. a) (L. 178/20 art. 1 c. 423)	DCR 963/20	21/11/2020	co co co	SC PNEUMOLOGIA	3.196,57
1	INFERMIERE	DL 18/20 art. 2-bis c. 1 lett. a) (L. 178/20 art. 1 c. 423)	DCR 963/20	21/11/2020	co co co	RSA SAN GIUSTO	2.504,99
1	INFERMIERE	DL 18/20 art. 2-bis c. 1 lett. a) (L. 178/20 art. 1 c. 423)	DCR 963/20	21/11/2020	co co co	SC MALATTIE INFETTIVE	3.171,03
1	INFERMIERE	DL 18/20 art. 2-bis c. 1 lett. a) (L. 178/20 art. 1 c. 423)	DCR 963/20	21/11/2020	co co co	SC PNEUMOLOGIA	3.280,26
1	INFERMIERE	DL 18/20 art. 2-bis c. 1 lett. a) (L. 178/20 art. 1 c. 423)	DCR 963/20	21/11/2020	co co co	SC MEDICINA INTERNA	2.845,67
1	INFERMIERE	DL 18/20 art. 2-bis c. 1 lett. a) (L. 178/20 art. 1 c. 423)	DCR 963/20	21/11/2020	co co co	SC PNEUMOLOGIA	2.008,71
1	MEDICO	DL 18/20 art. 2-bis c. 1 lett. a) (L. 178/20 art. 1 c. 423)	DCR. 982/20	21/11/2020	Lavoro autonomo	DIP GO	69.920,00
1	INFERMIERE	DL 18/20 art. 2-bis c. 1 lett. a) (L. 178/20 art. 1 c. 423)	DCR 963/20	21/11/2020	co co co	DISTRETTO 1	3.306,59 €
1	INFERMIERE	DL 18/20 art. 2-bis c. 1 lett. a) (L. 178/20 art. 1 c. 423)	DCR 963/20	21/11/2020	co co co	SC PNEUMOLOGIA	2.165,89
1	INFERMIERE	DL 18/20 art. 2-bis c. 1 lett. a) (L. 178/20 art. 1 c. 423)	DCR 963/20	21/11/2020	co co co	SC MEDICINA INTERNA	3.086,54
1	INFERMIERE	DL 18/20 art. 2-bis c. 1 lett. a) (L. 178/20 art. 1 c. 423)	DCR 963/20	21/11/2020	co co co	SC PNEUMOLOGIA	2.639,38
1	INFERMIERE	DL 18/20 art. 2-bis c. 1 lett. a) (L. 178/20 art. 1 c. 423)	DCR 963/20	21/11/2020	co co co	DISTRETTO 4	2.517,44
1	INFERMIERE	DL 18/20 art. 2-bis c. 1 lett. a) (L. 178/20 art. 1 c. 423)	DCR 963/20	21/11/2020	co co co	SC MEDICINA INTERNA - MOFALCONE	3.931,10
1	INFERMIERE	DL 18/20 art. 2-bis c. 1 lett. a) (L. 178/20 art. 1 c. 423)	DCR 963/20	21/11/2020	co co co	SC ARTA	2.023,64
1	INFERMIERE	DL 18/20 art. 2-bis c. 1 lett. a) (L. 178/20 art. 1 c. 423)	DCR 963/20	21/11/2020	co co co	SC ARTA	2.023,64
1	INFERMIERE	DL 18/20 art. 2-bis c. 1 lett. a) (L. 178/20 art. 1 c. 423)	DCR 963/20	21/11/2020	co co co	DISTRETTO 1	2.728,97
1	INFERMIERE	DL 18/20 art. 2-bis c. 1 lett. a) (L. 178/20 art. 1 c. 423)	DCR 963/20	21/11/2020	co co co	DISTRETTO 1	864,47
1	INFERMIERE	DL 18/20 art. 2-bis c. 1 lett. a) (L. 178/20 art. 1 c. 423)	DCR 963/20	21/11/2020	co co co	SC PRONTO SOCCORSO TRIESTE	3.015,81
1	INFERMIERE	DL 18/20 art. 2-bis c. 1 lett. a) (L. 178/20 art. 1 c. 423)	DCR 963/20	21/11/2020	co co co	SC CLINICA MEDICA	3.472,80
1	INFERMIERE	DL 18/20 art. 2-bis c. 1 lett. a) (L. 178/20 art. 1 c. 423)	DCR 963/20	21/11/2020	co co co	SC MEDICINA INTERNA - GORIZIA	3.421,85
1	INFERMIERE	DL 18/20 art. 2-bis c. 1 lett. a) (L. 178/20 art. 1 c. 423)	DCR 963/20	21/11/2020	co co co	SC MEDICINA INTERNA - GORIZIA	3.064,93
1	INFERMIERE	DL 18/20 art. 2-bis c. 1 lett. a) (L. 178/20 art. 1 c. 423)	DCR 963/20	21/11/2020	co co co	SC MALATTIE INFETTIVE	2.530,53
1	INFERMIERE	DL 18/20 art. 2-bis c. 1 lett. a) (L. 178/20 art. 1 c. 423)	DCR 963/20	21/11/2020	co co co	SC MALATTIE INFETTIVE	2.208,32
1	INFERMIERE	DL 18/20 art. 2-bis c. 1 lett. a) (L. 178/20 art. 1 c. 423)	DCR 963/20	21/11/2020	co co co	DISTRETTO 1	2.711,29
1	MEDICO	DL 18/20 art. 2-bis c. 1 lett. a) (L. 178/20 art. 1 c. 423)	DCR. 982/20	21/11/2020	Lavoro autonomo	DIP GO	30.980,00
1	INFERMIERE	DL 18/20 art. 2-bis c. 1 lett. a) (L. 178/20 art. 1 c. 423)	DCR 963/20	21/11/2020	co co co	SC MEDICINA INTERNA - GORIZIA	3.683,81
1	INFERMIERE	DL 18/20 art. 2-bis c. 1 lett. a) (L. 178/20 art. 1 c. 423)	DCR 963/20	21/11/2020	co co co	DISTRETTO 1	2.717,18
1	MEDICO	DL 18/20 art. 2-bis c. 1 lett. a) (L. 178/20 art. 1 c. 423)	DCR. 982/20	21/11/2020	Lavoro autonomo	DIP GO	85.360,00
1	INFERMIERE	DL 18/20 art. 2-bis c. 1 lett. a) (L. 178/20 art. 1 c. 423)	DCR 963/20	21/11/2020	co co co	SC ARTA	2.023,64
1	INFERMIERE	DL 18/20 art. 2-bis c. 1 lett. a) (L. 178/20 art. 1 c. 423)	DCR 963/20	21/11/2020	co co co	SC PRONTO SOCCORSO MONFALCONE	3.469,40
1	INFERMIERE	DL 18/20 art. 2-bis c. 1 lett. a) (L. 178/20 art. 1 c. 423)	DCR 963/20	21/11/2020	co co co	SC PRONTO SOCCORSO MONFALCONE	1.974,13
1	MEDICO SPECIALISTA	DL 18/20 art. 2-bis c. 1 lett. a) (L. 178/20 art. 1 c. 423)	DCR. 982/20	23/11/2020	Lavoro autonomo	DIP TS	149.603,40
1	MEDICO	DL 18/20 art. 2-bis c. 1 lett. a) (L. 178/20 art. 1 c. 423)	DCR 1024/20	26/11/2020	Lavoro autonomo	DISTRETTO 1	11.280,00
1	MEDICO SPECIALISTA	DL 18/20 art. 2-bis c. 1 lett. a) (L. 178/20 art. 1 c. 423)	DCR 1064/20	30/11/2020	co co co	SC CHIRURGIA GENERALE - GO	13.790,00
1	MEDICO SPECIALIZZANDO	DL 18/20 art. 2-bis c. 1 lett. a) (L. 178/20 art. 1 c. 423)	DCR 1024/20	01/12/2020	Lavoro autonomo	SC GERIATRIA	29.540,40
1	INFERMIERE	DL 18/20 art. 2-bis c. 5 (L. 178/20 art. 1 c. 423)	DCR 63/21	02/12/2020	co co co	DIP GO	27.981,35
1	ASSISTENTE SANITARIO	DL 18/20 art. 2-bis c. 1 lett. a) (L. 178/20 art. 1 c. 423)	DCR 63/21	02/12/2020	co co co	DIP GO	30.615,14
1	TSLB	DL 18/20 art. 2-bis c. 1 lett. a) (L. 178/20 art. 1 c. 423)	DCR 1064/20	04/12/2020	co co co	SC ANATOMIA E ISTOLOGIA PATOLOGICA	37.395,06
1	MEDICO	DL 18/20 art. 2-bis c. 1 lett. a) (L. 178/20 art. 1 c. 423)	DCR. 46/21	05/12/2020	Lavoro autonomo	DIP GO	17.120,00
1	BIOLOGO	DL 18/20 art. 2-bis c. 1 lett. a) (L. 178/20 art. 1 c. 423)	DCR 1024/20	16/12/2020	Lavoro autonomo	SC ANATOMIA E ISTOLOGIA PATOLOGICA	56.636,00
1	MEDICO	DL 18/20 art. 2-bis c. 1 lett. a) (L. 178/20 art. 1 c. 423)	DCR 1120/20	21/12/2020	co co co poi lavoro autonomo dal 21/01	DIP TS	34.650,80
1	MEDICO SPECIALISTA	DL 18/20 art. 2-bis c. 1 lett. a) (L. 178/20 art. 1 c. 423)	DCR 1120/20	22/12/2020	co co co	SC RADIOLOGIA GORIZIA MONFALCONE	86.096,64
1	PSICOLOGO SPECIALISTA	DL 18/20 art. 2-bis c. 1 lett. a) (L. 178/20 art. 1 c. 423)	DCR 1024/20	28/12/2020	co co co	Centro Socio Sanitario	36.607,82
1	PSICOLOGO SPECIALISTA	DL 18/20 art. 2-bis c. 1 lett. a) (L. 178/20 art. 1 c. 423)	DCR 1024/20	29/12/2020	Lavoro autonomo	Centro Socio Sanitario	40.698,00

1	PSICOLOGO SPECIALISTA	DL 18/20 art. 2-bis c. 1 lett. a) (L. 178/20 art. 1 c. 423)	DCR 1024/20	29/12/2020	Lavoro autonomo	Centro Socio Sanitario	21.450,60
1	PSICOLOGO	DL 18/20 art. 2-bis c. 1 lett. a) (L. 178/20 art. 1 c. 423)	DCR 1024/20	29/12/2020	Lavoro autonomo	Centro Socio Sanitario	49.856,32
1	MEDICO	DL 18/20 art. 2-bis c. 1 lett. a) (L. 178/20 art. 1 c. 423)	DCR 46/21	30/12/2020	Lavoro autonomo	DISTRETTO 1	31.620,00
1	MEDICO	DL 18/20 art. 2-bis c. 1 lett. a) (L. 178/20 art. 1 c. 423)	DCR 1120/20	30/12/2020	Lavoro autonomo	DIP GO	52.160,00
1	MEDICO	DL 18/20 art. 2-bis c. 1 lett. a) (L. 178/20 art. 1 c. 423)	DCR 46/21	30/12/2020	Lavoro autonomo	DISTRETTO 1	52.302,00
1	MEDICO	DL 18/20 art. 2-bis c. 1 lett. a) (L. 178/20 art. 1 c. 423)	DCR 1120/20	31/12/2020	Lavoro autonomo	PRONTO SOCCORSO MONFALCONE	40.840,00
1	MEDICO	DL 18/20 art. 2-bis c. 1 lett. a) (L. 178/20 art. 1 c. 423)	DCR 1120/20	04/01/2021	Lavoro autonomo	DIP TS	5.456,80
1	MEDICO	DL 18/20 art. 2-bis c. 5 (L. 178/20 art. 1 c. 423)	DCR 1120/20	04/01/2021	Lavoro autonomo	DIP TS	44.232,00
1	MEDICO	DL 18/20 art. 2-bis c. 1 lett. a) (L. 178/20 art. 1 c. 423)	DCR. 46/21	04/01/2021	Lavoro autonomo	DIP TS	72.020,00
1	MEDICO	DL 18/20 art. 2-bis c. 1 lett. a) (L. 178/20 art. 1 c. 423)	DCR 1120/20	04/01/2021	Lavoro autonomo	DIP TS	34.830,00
1	MEDICO	DL 18/20 art. 2-bis c. 1 lett. a) (L. 178/20 art. 1 c. 423)	DCR 1120/20	04/01/2021	co co co	DIP TS	39.252,63
1	MEDICO	DL 18/20 art. 2-bis c. 1 lett. a) (L. 178/20 art. 1 c. 423)	DCR. 46/21	05/01/2021	Lavoro autonomo	DIP TS	4.580,00
1	MEDICO	DL 18/20 art. 2-bis c. 1 lett. a) (L. 178/20 art. 1 c. 423)	DCR. 46/21	11/01/2021	Lavoro autonomo	DIP GO	33.040,00
1	MEDICO	DL 18/20 art. 2-bis c. 1 lett. a) (L. 178/20 art. 1 c. 423)	DCR. 46/21	11/01/2021	Lavoro autonomo	DIP GO	75.280,00
1	MEDICO	DL 18/20 art. 2-bis c. 1 lett. a) (L. 178/20 art. 1 c. 423)	DCR. 72/21	12/01/2021	Lavoro autonomo	DIP GO	35.360,00
1	MEDICO SPECIALIZZANDO	DL 18/20 art. 2-bis c. 1 lett. a) (L. 178/20 art. 1 c. 423)	DCR 46/21	12/01/2021	co co co	SC MEDICINA INTERNA GO	7.119,06
1	ASSISTENTE SANITARIO	DL 18/20 art. 2-bis c. 5 (L. 178/20 art. 1 c. 423)	DCR 46/21	13/01/2021	co co co	SERVIZIO MEDICO COMPETENTE GO	39.805,90
1	MEDICO	DL 18/20 art. 2-bis c. 1 lett. a) (L. 178/20 art. 1 c. 423)	DCR. 46/21	18/01/2021	Lavoro autonomo	DIP TS	9.886,80
1	INFERMIERE	DL 18/20 art. 2-bis c. 1 lett. a) (L. 178/20 art. 1 c. 423)	DCR 46/21	18/01/2021	co co co	SC SERVIZIO INFERMIERISTICO GO	12.300,57
1	MEDICO SPECIALISTA	DL 18/20 art. 2-bis c. 1 lett. a) (L. 178/20 art. 1 c. 423)	DCR. 63/21	21/01/2021	Lavoro autonomo	DIP GO	97.380,00
1	MEDICO	DL 18/20 art. 2-bis c. 1 lett. a) (L. 178/20 art. 1 c. 423)	63/21	21/01/2021	Lavoro autonomo	DIP GO	31.060,00
1	MEDICO	DL 18/20 art. 2-bis c. 1 lett. a) (L. 178/20 art. 1 c. 423)	DCR. 46/21	25/01/2021	Lavoro autonomo	DIP TS	37.540,80
1	MEDICO	DL 18/20 art. 2-bis c. 1 lett. a) (L. 178/20 art. 1 c. 423)	DCR. 63/21	28/01/2021	Lavoro autonomo	DIP GO	31.680,00
1	MEDICO	DL 18/20 art. 2-bis c. 1 lett. a) (L. 178/20 art. 1 c. 423)	DCR 46/21	01/02/2021	Lavoro autonomo	DISTRETTO 1	15.020,00
1	MEDICO	DL 18/20 art. 2-bis c. 1 lett. a) (L. 178/20 art. 1 c. 423)	DCR 72/21	01/02/2021	Lavoro autonomo	DIP TS	32.040,00
1	MEDICO	DL 18/20 art. 2-bis c. 1 lett. a) (L. 178/20 art. 1 c. 423)	DCR 72/21 e DCR 766/	01/02/2021	Lavoro autonomo	DIP TS	15.920,00
1	MEDICO	DL 18/20 art. 2-bis c. 1 lett. a) (L. 178/20 art. 1 c. 423)	DCR. 72/21	01/02/2021	Lavoro autonomo	DIP GO	39.120,00
1	MEDICO	DL 18/20 art. 2-bis c. 1 lett. a) (L. 178/20 art. 1 c. 423)	DCR 72/21	01/02/2021	Lavoro autonomo	DIP TS	21.270,00
1	MEDICO	DL 18/20 art. 2-bis c. 1 lett. a) (L. 178/20 art. 1 c. 423)	DCR 72/21	01/02/2021	Lavoro autonomo	DIP TS	46.543,68
1	MEDICO	DL 18/20 art. 2-bis c. 1 lett. a) (L. 178/20 art. 1 c. 423)	63/21	01/02/2021	Lavoro autonomo	DIP TS	23.836,40
1	MEDICO	DL 18/20 art. 2-bis c. 1 lett. a) (L. 178/20 art. 1 c. 423)	DCR 72/21	01/02/2021	Lavoro autonomo	DIP TS	38.366,40
1	MEDICO	DL 18/20 art. 2-bis c. 1 lett. a) (L. 178/20 art. 1 c. 423)	63/21	01/02/2021	Lavoro autonomo	DIP TS	38.930,40
1	MEDICO	DL 18/20 art. 2-bis c. 1 lett. a) (L. 178/20 art. 1 c. 423)	DCR 72/21	01/02/2021	Lavoro autonomo	DIP TS	30.600,00
1	MEDICO	DL 18/20 art. 2-bis c. 1 lett. a) (L. 178/20 art. 1 c. 423)	DCR 46/21	01/02/2021	Lavoro autonomo	DIP TS	52.470,00
1	MEDICO	DL 18/20 art. 2-bis c. 1 lett. a) (L. 178/20 art. 1 c. 423)	DCR 46/21	01/02/2021	Lavoro autonomo	DIP TS	27.740,20
1	MEDICO	DL 18/20 art. 2-bis c. 1 lett. a) (L. 178/20 art. 1 c. 423)	63/21	01/02/2021	Lavoro autonomo	distretto Basso Isontino	38.680,00
1	MEDICO	DL 18/20 art. 2-bis c. 1 lett. a) (L. 178/20 art. 1 c. 423)	DCR 72/21	01/02/2021	co co co	DIP TS	32.371,09
1	MEDICO	DL 18/20 art. 2-bis c. 1 lett. a) (L. 178/20 art. 1 c. 423)	DCR 72/21	01/02/2021	Lavoro autonomo	DIP TS	24.380,40
1	INFERMIERE	DL 18/20 art. 2-bis c. 1 lett. a) (L. 178/20 art. 1 c. 423)	DCR 63/21	02/02/2021	co co co	SC SERVIZIO INFERMIERISTICO GO	51.358,63
1	MEDICO SPECIALISTA	DL 18/20 art. 2-bis c. 5 (L. 178/20 art. 1 c. 423)	DCR 125/21	03/02/2021	co co co	DIP TS	57.562,42
1	MEDICO SPECIALISTA	DL 18/20 art. 2-bis c. 5 (L. 178/20 art. 1 c. 423)	DCR 125/21	05/02/2021	co co co	DIP TS	69.915,19
1	MEDICO SPECIALIZZANDO	DL 18/20 art. 2-bis c. 1 lett. a) (L. 178/20 art. 1 c. 423)	DCR 63/21	05/02/2021	co co co	DIP TS	29.221,42
1	MEDICO	DL 18/20 art. 2-bis c. 1 lett. a) (L. 178/20 art. 1 c. 423)	DCR 125/21	05/02/2021	co co co	DIP TS	32.259,77
1	INFERMIERE	DL 18/20 art. 2-bis c. 5 (L. 178/20 art. 1 c. 423)	DCR 125/21	10/02/2021	co co co	SC SERVIZIO INFERMIERISTICO GO	57.576,76
1	MEDICO	DL 18/20 art. 2-bis c. 1 lett. a) (L. 178/20 art. 1 c. 423)	DCR 63/21	16/02/2021	Lavoro autonomo	DIP GO	43.720,00
1	INFERMIERE	DL 18/20 art. 2-bis c. 5 (L. 178/20 art. 1 c. 423)	DCR 125/21	22/02/2021	co co co	SC SERVIZIO INFERMIERISTICO GO	44.302,39
1	TECNICO PREVENZIONE	DL 18/20 art. 2-bis c. 1 lett. a) (L. 178/20 art. 1 c. 423)	DCR 125/21	01/03/2021	co co co	DIP TS	10.745,98
1	MEDICO	DL 18/20 art. 2-bis c. 1 lett. a) (L. 178/20 art. 1 c. 423)	DCR 221/21	13/03/2021	Lavoro autonomo	DIP GO	56.060,00
1	MEDICO	DL 18/20 art. 2-bis c. 1 lett. a) (L. 178/20 art. 1 c. 423)	DCR 221/21	15/03/2021	Lavoro autonomo	DIP GO	43.160,00
1	MEDICO	DL 18/20 art. 2-bis c. 1 lett. a) (L. 178/20 art. 1 c. 423)	DCR 240/21	22/03/2021	Lavoro autonomo	DIP TS	22.798,40
1	MEDICO	DL 18/20 art. 2-bis c. 1 lett. a) (L. 178/20 art. 1 c. 423)	DCR 63/21	22/03/2021	Lavoro autonomo	DIP TS	65.560,00
1	MEDICO	DL 18/20 art. 2-bis c. 1 lett. a) (L. 178/20 art. 1 c. 423)	DCR 221/21	29/03/2021	Lavoro autonomo	DIP TS	26.850,00
1	PSICOLOGO SPECIALISTA	DL 18/20 art. 2-bis c. 5 (L. 178/20 art. 1 c. 423)	DCR 240/21	29/03/2021	co co co	DIP TS	59.561,17
1	MEDICO	DL 18/20 art. 2-bis c. 1 lett. a) (L. 178/20 art. 1 c. 423)	DCR 268/21	01/04/2021	Lavoro autonomo	DIP TS	23.389,09
1	OSS	DL 18/20 art. 2-bis c. 1 lett. a) (L. 178/20 art. 1 c. 423)	DCR 303/21	01/04/2021	co co co	SC MEDICINA INTERNA GORIZIA	31.327,73 €
1	MEDICO SPECIALISTA	DL 18/20 art. 2-bis c. 1 lett. a) (L. 178/20 art. 1 c. 423)	DCR 303/21	01/04/2021	Lavoro autonomo	DIP GO	21.234,95
1	BIOLOGO SPECIALISTA	DL 18/20 art. 2-bis c. 1 lett. a) (L. 178/20 art. 1 c. 423)	DCR 268/21	01/04/2021	co co co	DIP TS	114.287,18
1	MEDICO	DL 18/20 art. 2-bis c. 1 lett. a) (L. 178/20 art. 1 c. 423)	DCR 268/21	01/04/2021	Lavoro autonomo	DIP TS	34.883,60
1	BIOLOGO	DL 18/20 art. 2-bis c. 1 lett. a) (L. 178/20 art. 1 c. 423)	DCR 268/21	01/04/2021	co co co	DIP TS	40.564,20
1	MEDICO SPECIALISTA	DL 18/20 art. 2-bis c. 5 (L. 178/20 art. 1 c. 423)	DCR 268/21	05/04/2021	co co co	SC NEFROLOGIA E DIALISI	88.015,20
1	MEDICO SPECIALIZZANDO	DL 18/20 art. 2-bis c. 1 lett. a) (L. 178/20 art. 1 c. 423)	DCR 303/21	06/04/2021	co co co	SC ANESTESIA E RIANIMAZIONE TS	23.774,66
1	INFERMIERE	DL 18/20 art. 2-bis c. 5 (L. 178/20 art. 1 c. 423)	DCR 303/21	12/04/2021	co co co	SC DIREZIONE INFERMIERISTICA TS	15.815,95



1	INFERMIERE		DL 18/20 art. 2-bis c. 5 (L. 178/20 art. 1 c. 423)	DCR 329/21	12/04/2021	co co co	SC SERVIZIO INFERMIERISTICO GO	16.875,56
1	INFERMIERE		DL 18/20 art. 2-bis c. 1 lett. a) (L. 178/20 art. 1 c. 423)	DCR 240/21	12/04/2021	Lavoro autonomo	SC DIREZIONE INFERMIERISTICA TS	19.827,60
1	INFERMIERE		DL 18/20 art. 2-bis c. 1 lett. a) (L. 178/20 art. 1 c. 423)	DCR 329/21	15/04/2021	co co co	SC SERVIZIO INFERMIERISTICO GO	15.215,47
1	INFERMIERE		DL 18/20 art. 2-bis c. 5 (L. 178/20 art. 1 c. 423)	DCR 303/21	15/04/2021	Lavoro autonomo	SC DIREZIONE INFERMIERISTICA TS	9.110,40
1	INFERMIERE		DL 18/20 art. 2-bis c. 5 (L. 178/20 art. 1 c. 423)	DCR 303/21	19/04/2021	co co co	SC DIREZIONE INFERMIERISTICA TS	20.645,88
1	ASSISTENTE SANITARIO		DL 18/20 art. 2-bis c. 1 lett. a) (L. 178/20 art. 1 c. 423)	DCR 240/21	20/04/2021	co co co	DIP TS	43.876,08
1	FARMACISTA		DL 18/20 art. 2-bis c. 1 lett. a) (L. 178/20 art. 1 c. 423)	DCR 488/21	15/06/2021	co co co	SC ASSISTENZA FARMACEUTICA	24.624,77
1	FARMACISTA		DL 18/20 art. 2-bis c. 1 lett. a) (L. 178/20 art. 1 c. 423)	DCR 488/21	18/06/2021	co co co	SC ASSISTENZA FARMACEUTICA	24.099,99
1	TSLB		DL 18/20 art. 2-bis c. 1 lett. a) (L. 178/20 art. 1 c. 423)	DCR 766/21	01/09/2021	co co co	SC ANATOMIA E ISTOLOGIA PATOLOGICA	24.545,59
1	MEDICO		DL 18/20 art. 2-bis c. 1 lett. a) (L. 178/20 art. 1 c. 423)	DCR 766/21	06/09/2021	LAUT	DIPARTIMENTO DI PREVENZIONE	33.573,81
1	MEDICO		DL 18/20 art. 2-bis c. 1 lett. a) (L. 178/20 art. 1 c. 423)	DCR 766/21	09/09/2021	LAUT	DIPARTIMENTO DI PREVENZIONE	15.420,00
1	MEDICO		DL 18/20 art. 2-bis c. 1 lett. a) (L. 178/20 art. 1 c. 423)	DCR 766/21	09/09/2021	LAUT	DIPARTIMENTO DI PREVENZIONE	25.780,00
1	MEDICO		DL 18/20 art. 2-bis c. 1 lett. a) (L. 178/20 art. 1 c. 423)	DCR 766/21	14/09/2021	LAUT	DIPARTIMENTO DI PREVENZIONE	6.100,00
1	MEDICO		DL 18/20 art. 2-bis c. 1 lett. a) (L. 178/20 art. 1 c. 423)	DCR 766/21	16/09/2021	co co co	DIPARTIMENTO DI PREVENZIONE	15.572,96
1	MEDICO		DL 18/20 art. 2-bis c. 1 lett. a) (L. 178/20 art. 1 c. 423)	DCR 766/21	16/09/2021	LAUT	DIPARTIMENTO DI PREVENZIONE	34.513,20
1	MEDICO		DL 18/20 art. 2-bis c. 1 lett. a) (L. 178/20 art. 1 c. 423)	DCR 766/21	16/09/2021	LAUT	DIPARTIMENTO DI PREVENZIONE	33.372,80
1	PREVENZIONE		DL 18/20 art. 2-bis c. 5 (L. 178/20 art. 1 c. 423)	DCR 797/21	16/09/2021	co co co	DIPARTIMENTO DI PREVENZIONE	19.333,74
1	MEDICO		DL 18/20 art. 2-bis c. 5 (L. 178/20 art. 1 c. 423)	DCR 797/21	22/09/2021	co co co	DIPARTIMENTO DI PREVENZIONE	31.732,23
1	MEDICO		DL 18/20 art. 2-bis c. 1 lett. a) (L. 178/20 art. 1 c. 423)	DCR 862/21	27/09/2021	LAUT	DIPARTIMENTO DI PREVENZIONE	23.950,00
1	MEDICO		DL 18/20 art. 2-bis c. 1 lett. a) (L. 178/20 art. 1 c. 423)		27/09/2021	LAUT	DIPARTIMENTO DI PREVENZIONE	31.628,98
1	MEDICO		DL 18/20 art. 2-bis c. 1 lett. a) (L. 178/20 art. 1 c. 423)	DCR 766/21	04/10/2021	co co co	DIPARTIMENTO DI PREVENZIONE	15.837,20
1	MEDICO		DL 18/20 art. 2-bis c. 1 lett. a) (L. 178/20 art. 1 c. 423)	DCR 862/21	05/10/2021	LAUT	SC PNEUMOLOGIA	13.963,64
1	MEDICO		DL 18/20 art. 2-bis c. 1 lett. a) (L. 178/20 art. 1 c. 423)	DCR 862/21	06/10/2021	LAUT	SC PNEUMOLOGIA	6.220,00
1	MEDICO		DL 18/20 art. 2-bis c. 5 (L. 178/20 art. 1 c. 423)		07/10/2021	co co co	SC PNEUMOLOGIA	11.000,57
1	MEDICO		DL 18/20 art. 2-bis c. 1 lett. a) (L. 178/20 art. 1 c. 423)	DCR 968/21	18/10/2021	LAUT	DIPARTIMENTO DI PREVENZIONE	20.400,00
1	MEDICO		DL 18/20 art. 2-bis c. 1 lett. a) (L. 178/20 art. 1 c. 423)	DCR 968/21	29/10/2021	LAUT	DIPARTIMENTO DI PREVENZIONE	23.032,00
1	MEDICO		DL 18/20 art. 2-bis c. 1 lett. a) (L. 178/20 art. 1 c. 423)	DCR 968/21	02/11/2021	LAUT	DIPARTIMENTO DI PREVENZIONE	21.973,60
1	MEDICO		DL 18/20 art. 2-bis c. 1 lett. a) (L. 178/20 art. 1 c. 423)	DCR 968/21	05/11/2021	LAUT	DIPARTIMENTO DI PREVENZIONE	22.370,48
1	MEDICO		DL 18/20 art. 2-bis c. 1 lett. a) (L. 178/20 art. 1 c. 423)	DCR 968/21	11/11/2021	LAUT	DIPARTIMENTO DI PREVENZIONE	27.315,00
1	MEDICO		DL 18/20 art. 2-bis c. 1 lett. a) (L. 178/20 art. 1 c. 423)	DCR 968/21	08/11/2021	LAUT	DIPARTIMENTO DI PREVENZIONE	14.243,20
1	MEDICO		DL 18/20 art. 2-bis c. 1 lett. a) (L. 178/20 art. 1 c. 423)	DCR 968/21	18/11/2021	LAUT	DIPARTIMENTO DI PREVENZIONE	9.446,80
1	INFERMIERE		DL 18/20 art. 2-bis c. 1 lett. a) (L. 178/20 art. 1 c. 423)	DCR 968/21	06/11/021	co co co	DIPARTIMENTO DI PREVENZIONE	2.723,35
1	MEDICO		DL 18/20 art. 2-bis c. 1 lett. a) (L. 178/20 art. 1 c. 423)	DCR 968/21	05/11/021	LAUT	DIPARTIMENTO DI PREVENZIONE	20.140,00
1	MEDICO		DL 18/20 art. 2-bis c. 1 lett. a) (L. 178/20 art. 1 c. 423)	DCR 968/21	09/11/2021	LAUT	DIPARTIMENTO DI PREVENZIONE	13.860,00
1	MEDICO		DL 18/20 art. 2-bis c. 1 lett. a) (L. 178/20 art. 1 c. 423)	DCR 968/21	11/11/2021	LAUT	DIPARTIMENTO DI PREVENZIONE	15.540,00
1	MEDICO		DL 18/20 art. 2-bis c. 1 lett. a) (L. 178/20 art. 1 c. 423)	DCR 1014/21	29/11/2021	co co co	DIPARTIMENTO DI PREVENZIONE	3.191,65
1	MEDICO		DL 18/20 art. 2-bis c. 1 lett. a) (L. 178/20 art. 1 c. 423)	DCR 1014/21	23/11/2021	LAUT	DIPARTIMENTO DI PREVENZIONE	11.496,00
1	ASSISTENTE SANITARIO		DL 18/20 art. 2-bis c. 1 lett. a) (L. 178/20 art. 1 c. 423)	DCR 1026/21	29/11/2021	co co co	DIPARTIMENTO DI PREVENZIONE	8.133,86
1	MEDICO		DL 18/20 art. 2-bis c. 1 lett. a) (L. 178/20 art. 1 c. 423)	DCR 1014/21	01/12/2021	LAUT	PRONTO SOCCORSO	2.461,70
1	MEDICO		DL 18/20 art. 2-bis c. 1 lett. a) (L. 178/20 art. 1 c. 423)	DCR 1026/21	29/11/2021	LAUT	SC NEUROCHIRURGIA	16.689,60
1	MEDICO		DL 18/20 art. 2-bis c. 1 lett. a) (L. 178/20 art. 1 c. 423)	DCR 1058/21	06/12/2021	LAUT	DIPARTIMENTO DI PREVENZIONE	7.980,00
1	MEDICO		DL 18/20 art. 2-bis c. 1 lett. a) (L. 178/20 art. 1 c. 423)	DCR 1071/21	13/12/2021	co co co	DIPARTIMENTO DI PREVENZIONE	10.824,84
1	MEDICO		DL 18/20 art. 2-bis c. 1 lett. a) (L. 178/20 art. 1 c. 423)	DCR 1058/21	04/12/2021	LAUT	DIPARTIMENTO DI PREVENZIONE	9.480,00
1	ASSISTENTE SANITARIO		DL 18/20 art. 2-bis c. 5 (L. 178/20 art. 1 c. 423)	DCR 1058/21	04/12/2021	LAUT	DIPARTIMENTO DI PREVENZIONE	7.000,00
1	ASSISTENTE SANITARIO		DL 18/20 art. 2-bis c. 1 lett. a) (L. 178/20 art. 1 c. 423)	DCR 1026/21	29/11/2021	co co co	DIPARTIMENTO DI PREVENZIONE	8.369,62
1	MEDICO		DL 18/20 art. 2-bis c. 1 lett. a) (L. 178/20 art. 1 c. 423)		20/12/2021	LAUT	DISTRETTI	2.640,00
1	MEDICO		DL 18/20 art. 2-bis c. 1 lett. a) (L. 178/20 art. 1 c. 423)		22/12/2021	LAUT	DISTRETTI	1.000,00
1	MEDICO		DL 18/20 art. 2-bis c. 1 lett. a) (L. 178/20 art. 1 c. 423)	DCR 1071/21	11/12/2021	LAUT	DIPARTIMENTO DI PREVENZIONE	1.667,60
1	INFERMIERE		DL 18/20 art. 2-bis c. 5 (L. 178/20 art. 1 c. 423)		17/12/2021	co co co	SC SERVIZIO INFERMIERISTICO	2.035,58
1	MEDICO		DL 18/20 art. 2-bis c. 1 lett. a) (L. 178/20 art. 1 c. 423)		23/12/2021	LAUT	SC DISTRETTO BASSO ISONTINO	360,00
234	MEDICI SPECIALIZZANDI	L. 178/20		DCR 380/2021	01/04/2021	co co co / Lav. Autonomo	SEDI VACCINALI ASUGI	2.090.871,24
31	MEDICI SPECIALIZZANDI	L. 178/20		DCR 479/21	01/04/2021	co co co / Lav. Autonomo	SEDI VACCINALI ASUGI	181.992,00
10	MEDICI SPECIALIZZANDI	L. 178/20		DCR 596/21	01/04/2021	co co co / Lav. Autonomo	SEDI VACCINALI ASUGI	48.980,20
7	MEDICI SPECIALIZZANDI	L. 178/20		DCR 632/21	01/06/2021	co co co / Lav. Autonomo	SEDI VACCINALI ASUGI	18.876,68
5	MEDICI SPECIALIZZANDI	L. 178/20		DCR 761/21	01/08/2021	co co co / Lav. Autonomo	SEDI VACCINALI ASUGI	6.772,17
4	MEDICI SPECIALIZZANDI	L. 178/20		DCR 913/21	01/09/2021	co co co / Lav. Autonomo	SEDI VACCINALI ASUGI	4.439,59
71	MEDICI SPECIALIZZANDI	L. 178/20		DCR 34/22	01/12/2021	co co co / Lav. Autonomo	SEDI VACCINALI / CONTACT TRACING	98.768,44

**totale (3) 8.433.356,97**

**Prestazioni aggiuntive covid indicate in tabella 26a (conto BA 1400) 1.491.647,75**

**Personale trattenuto in servizio**



nr unità	Profilo	disciplina	Rif.normativo	stremi provvedimenti	durata contratto	/	struttura di appartenenza	costo al 31/12/2021
1								
1								
....								
1								
<b>totale (4)</b>								<b>-</b>
<b>TOTALE = (1)+(2)+(3)+(4)</b>								<b>29.229.627,40</b>

(\*\*) gli importi devono corrispondere a quanto indicato nella colonna "di cui COVID-19 (escl.cont. P.C.)al 31/12/2021" della tab. 16A "Monitoraggio spesa personale"

**Lavoro interinale**

nr unità	Profilo	data inizio	durata contratto	/	struttura di assegnazione	costo al 31/12/2021
1	OPERATORE TECNICO SPECIALIZZATO CENTRALINISTA	01/01/2021	31/12/2021		Centralino	36.865,31
1	COADIUTORE AMMINISTRATIVO BS	01/01/2021	31/12/2021		Dipart Prev	44.148,20
1	OSTETRICA	01/01/2021	31/12/2021		D.A.T.	25.780,18
1	OPERATORE TECNICO SPECIALIZZATO CENTRALINISTA	01/01/2021	31/12/2021		Dipart Prev	26.205,99
1	COADIUTORE AMMINISTRATIVO BS	01/01/2021	31/01/2021		DIP Chir.	653,02
1	COADIUTORE AMMINISTRATIVO BS	01/01/2021	31/12/2021		Dipart Prev	30.202,90
1	COADIUTORE AMMINISTRATIVO BS	01/01/2021	31/12/2021		Dipart Prev	40.744,05
1	COADIUTORE AMMINISTRATIVO BS	01/01/2021	31/12/2021		Dipart Prev	1.750,05
1	COADIUTORE AMMINISTRATIVO BS	01/01/2021	31/12/2021		Dipart Prev	29.492,09
1	COADIUTORE AMMINISTRATIVO BS	01/04/2021	14/06/2021		Dipart Prev	6.640,69
1	COADIUTORE AMMINISTRATIVO BS	01/01/2021	31/12/2021		Dipart Prev	48.688,45
1	COADIUTORE AMMINISTRATIVO BS	01/01/2021	31/12/2021		Dipart Prev	5.797,94
1	COADIUTORE AMMINISTRATIVO ESPERTO	01/01/2021	31/12/2021		Dipart Prev	38.974,44
1	OSS	01/01/2021	31/12/2021		Distretti	12.536,55
1	OPERATORE TECNICO SPECIALIZZATO CENTRALINISTA	01/01/2021	31/12/2021		Centralino	43.340,63
1	COADIUTORE AMMINISTRATIVO ESPERTO	01/01/2021	31/12/2021		Dipart Prev	20.568,55
1	TSLB	01/01/2021	31/12/2021		Anat. Pat.	14.059,68
1	COADIUTORE AMMINISTRATIVO ESPERTO	08/03/2021	31/12/2021		Dipart Prev	42.828,52
1	OPERATORE TECNICO SPECIALIZZATO AUTISTA	01/01/2021	07/12/2021		Direzione medica presidio	28.241,92
1	COADIUTORE AMMINISTRATIVO ESPERTO	01/01/2021	31/12/2021		Dipart Prev	3.423,56
1	COADIUTORE AMMINISTRATIVO ESPERTO	01/01/2021	31/12/2021		Dipart Prev	6.833,03
1	COADIUTORE AMMINISTRATIVO BS	01/01/2021	31/12/2021		Dipart Prev	42.395,81
1	COADIUTORE AMMINISTRATIVO ESPERTO	01/01/2021	31/12/2021		Dipart Prev	41.191,04
1	OPERATORE TECNICO SPECIALIZZATO CENTRALINISTA	01/01/2021	31/12/2021		Centralino	32.264,03
1	COADIUTORE AMMINISTRATIVO BS	01/01/2021	31/12/2021		Dipart Prev	26.102,24
1	COADIUTORE AMMINISTRATIVO BS	01/01/2021	31/10/2021		Dipart Prev	28.678,55
1	COADIUTORE AMMINISTRATIVO BS	01/01/2021	31/12/2021		Dipart Prev	38.289,32
1	OSTETRICA	01/01/2021	31/12/2021		Dipart Prev	10.987,08
1	COADIUTORE AMMINISTRATIVO BS	01/01/2021	31/12/2021		Dipart Prev	43.835,80
1	OPERATORE TECNICO SPECIALIZZATO AUTISTA	01/01/2021	07/06/2021		Serv trasporti esterni	13.701,92
1	COADIUTORE AMMINISTRATIVO BS	01/01/2021	31/12/2021		Dipart Prev	36.795,68
1	OPERATORE TECNICO SPECIALIZZATO AUTISTA	01/01/2021	31/12/2021		Serv trasporti esterni	20.906,99
1	OPERATORE TECNICO SPECIALIZZATO MAGAZZINIERE	01/01/2021	31/12/2021		Serv trasporti esterni	33.272,66
1	OPERATORE TECNICO SPECIALIZZATO MAGAZZINIERE	01/01/2021	31/12/2021		Farmacia	3.015,44
1	COADIUTORE AMMINISTRATIVO BS	01/01/2021	31/12/2021		Dipart Prev	12.019,90
1	ASSISTENTE AMMINISTRATIVO	01/01/2021	31/12/2021		Magazzino DPI	37.575,52
1	COADIUTORE AMMINISTRATIVO BS	01/01/2021	31/12/2021		Dipart Prev	58.029,73
1	OPERATORE TECNICO SPECIALIZZATO MAGAZZINIERE	01/01/2021	31/12/2021		Magazzino DPI	30.362,54
1	COADIUTORE AMMINISTRATIVO BS	01/01/2021	31/12/2021		Dipart Prev	17.955,15
1	INFERMIERE	01/01/2021	31/12/2021		Dipart Prev	340,99
1	COADIUTORE AMMINISTRATIVO BS	01/01/2021	31/12/2021		Dipart Prev	10.999,85
1	COADIUTORE AMMINISTRATIVO BS	01/01/2021	31/12/2021		Dipart Prev	29.188,06
1	OPERATORE TECNICO SPECIALIZZATO AUTISTA BS	01/01/2021	31/12/2021		Serv trasporti esterni	10.750,84
1	OPERATORE TECNICO SPECIALIZZATO MAGAZZINIERE	01/01/2021	31/12/2021		Farmacia	6.251,91
1	COADIUTORE AMMINISTRATIVO BS	01/01/2021	31/12/2021		Dipart Prev	11.791,50
1	COADIUTORE AMMINISTRATIVO ESPERTO	01/01/2021	31/12/2021		Dipart Prev	11.537,59
1	OPERATORE TECNICO SPECIALIZZATO CENTRALINISTA	08/01/2021	31/12/2021		Centralino	39.384,52
1	COADIUTORE AMMINISTRATIVO BS	01/01/2021	31/12/2021		Dipart Prev	28.795,42

1	COADIUTORE AMMINISTRATIVO ESPERTO	08/03/2021	30/04/2021		Centralino	5.253,12
1	OPERATORE TECNICO SPECIALIZZATO CENTRALINISTA	01/01/2021	31/12/2021		Centralino	41.290,36
1	OPERATORE TECNICO SPECIALIZZATO AUTISTA BS	01/01/2021	31/12/2021		DAPO	31.226,37
1	COADIUTORE AMMINISTRATIVO BS	01/01/2021	31/12/2021		Dipart Prev	25.144,67
1	COADIUTORE AMMINISTRATIVO ESPERTO	01/01/2021	31/12/2021		Dipart Prev	3.726,26
1	COADIUTORE AMMINISTRATIVO ESPERTO	01/01/2021	31/12/2021		Dipart Prev	4.133,17
1	COADIUTORE AMMINISTRATIVO BS	01/01/2021	31/12/2021		Dipart Prev	34.033,99
1	COADIUTORE AMMINISTRATIVO ESPERTO	01/01/2021	31/12/2021		Dipart Prev	37.064,71
1	COADIUTORE AMMINISTRATIVO ESPERTO	01/01/2021	31/12/2021		Dipart Prev	50.405,13
1	COADIUTORE AMMINISTRATIVO ESPERTO	01/01/2021	31/12/2021		Dipart Prev	2.797,06
1	COADIUTORE AMMINISTRATIVO ESPERTO	01/01/2021	31/12/2021		Dipart Prev	39.438,90
1	COADIUTORE AMMINISTRATIVO BS	01/01/2021	31/12/2021		Dipart Prev	40.198,79
1	COLLABORATORE AMMINISTRATIVO D	01/01/2021	31/12/2021		Dipart Prev	18.161,93
1	COADIUTORE AMMINISTRATIVO BS	01/01/2021	31/12/2021		Dipart Prev	13.585,41
1	COADIUTORE AMMINISTRATIVO BS	01/01/2021	31/12/2021		Dipart Prev	27.105,40
1	COADIUTORE AMMINISTRATIVO BS	01/01/2021	31/12/2021		Dipart Prev	45.196,81
1	INFERMIERE	01/01/2021	31/12/2021		Dipart Prev	6.734,02
1	COADIUTORE AMMINISTRATIVO ESPERTO	01/01/2021	14/06/2021		Dipart Prev	17.440,13
1	COADIUTORE AMMINISTRATIVO BS	01/01/2021	31/12/2021		Dipart Prev	9.594,04
1	COADIUTORE AMMINISTRATIVO BS	01/01/2021	31/12/2021		Dipart Prev	31.027,78
1	COADIUTORE AMMINISTRATIVO ESPERTO	01/01/2021	31/12/2021		Dipart Prev	56.873,20
1	COADIUTORE AMMINISTRATIVO BS	01/01/2021	31/12/2021		Dipart Prev	35.717,19
1	COADIUTORE AMMINISTRATIVO ESPERTO	01/01/2021	31/12/2021		Dipart Prev	52.707,34
1	COADIUTORE AMMINISTRATIVO BS	01/01/2021	31/12/2021		Dipart Prev	46.155,24
1	COADIUTORE AMMINISTRATIVO ESPERTO	01/01/2021	31/12/2021		Dipart Prev	33.677,48
1	COADIUTORE AMMINISTRATIVO ESPERTO	01/01/2021	31/12/2021		Dipart Prev	22.991,03
1	COADIUTORE AMMINISTRATIVO ESPERTO	01/01/2021	31/12/2021		Dipart Prev	52.028,64
1	COADIUTORE AMMINISTRATIVO BS	01/01/2021	31/12/2021		Dipart Prev	37.425,82
1	COADIUTORE AMMINISTRATIVO BS	01/01/2021	31/12/2021		Dipart Prev	5.348,00
1	COADIUTORE AMMINISTRATIVO BS	01/01/2021	31/12/2021		Dipart Prev	3.962,26
1	ASSISTENTE AMMINISTRATIVO	01/01/2021	31/12/2021		Magazzino DPI	36.648,71
1	COADIUTORE AMMINISTRATIVO BS	01/01/2021	31/12/2021		Dipart Prev	15.440,43
1	COADIUTORE AMMINISTRATIVO BS	01/01/2021	31/12/2021		Dipart Prev	21.700,16
1	COADIUTORE AMMINISTRATIVO BS	01/01/2021	31/12/2021		Dipart Prev	1.654,85
1	COADIUTORE AMMINISTRATIVO BS	01/01/2021	31/12/2021		Dipart Prev	6.807,70
1	COADIUTORE AMMINISTRATIVO BS	01/01/2021	31/12/2021		Dipart Prev	35.137,70
1	COADIUTORE AMMINISTRATIVO BS	01/01/2021	31/12/2021		Dipart Prev	4.276,49
1	COADIUTORE AMMINISTRATIVO BS	01/01/2021	31/12/2021		Dipart Prev	4.447,99
1	COADIUTORE AMMINISTRATIVO BS	01/01/2021	31/12/2021		Dipart Prev	330,97
1	INFERMIERE	01/01/2021	31/12/2021		Ostetricia	4.795,27
1	INFERMIERE	01/01/2021	31/12/2021		Ostetricia	4.982,80
1	TSLB	01/02/2021	31/12/2021		SC RICAQUARC	7.303,31
1	OSTETRICA	01/01/2021	31/12/2021		D.A.T.	6.865,53
1	OSTETRICA	13/12/2021	31/12/2021		D.A.T.	2.293,42
1	OSTETRICA	07/06/2021	31/12/2021		D.A.T.	5.923,13
1						
....						
1						
					<b>totale</b>	<b>2.173.248,54</b>

TOTALE COVID CON INTERINALI:

**31.402.875,94**

Tabella 26.c: contingenti Protezione Civile per COVID-19

OCPDC n. 665/2020 - OSS per RSA e istituti penitenziari														
	COGNOME	NOME	CODICE FISCALE	QUALIFICA	PERIODO DI RIFERIMENTO	N. GIORNI EFFETTIVO IMPIEGO NEL PERIODO DI RIFERIMENTO	IMPORTO LORDO	IMPOSTE	ESTREMI PAGAMENTO <i>indicare una delle 2 opzioni</i>			ESTREMI QUIETANZA		COSTO TOTALE
									CEDOLINO STIPENDIO (indicare mensilità)	NUMERO O.P.	DATA O.P.	IMPORTO TOTALE	NUMERO	
1														
2														
INSERIMENTO NUOVA RIGA														
													<b>TOTALE ODCPC N. 665/20</b>	<b>€ 0,00</b>

OCPDC n. 709/2020 - contact tracing																			
	COGNOME	NOME	LUOGO DI NASCITA	DATA DI NASCITA	CODICE FISCALE	DECORRENZA CONTRATTO	FINE CONTRATTO	TIPOLOGIA CONTRATTO	SEDE DI LAVORO	COMPENSO ORA LORDO	MESE DI RIF.	ORE DI ATTIVITA' PRESTATE	ESTREMI PAGAMENTO <i>indicare una delle 2 opzioni</i>			ESTREMI QUIETANZA		COSTO TOTALE	ASSUNTO EXTRA STANZIAMENTO SI/NO
													CEDOLINO STIPENDIO (indicare mensilità)	NUMERO O.P.	DATA O.P.	NUMERO	DATA		
<b>AMMINISTRATIVI</b>																			
1	CASTAGNA	GIORGIA				19/11/2020	31/12/2021	CO.CO.CO.	DIP.PREV	15,00 €	ANNO 2021	1721						25.903,57	
2	CASTENETTO	MARTINA				09/11/2020	31/12/2021	CO.CO.CO.	DIP.PREV	15,00 €	ANNO 2021	1735						26.108,14	
3	RUBINO	TECLA				09/11/2020	31/12/2021	CO.CO.CO.	DIP.PREV	15,00 €	ANNO 2021	1693						25.475,61	
INSERIMENTO NUOVA RIGA																			
<b>MEDICI</b>																			
1	TOLIN	ALESSANDRA				20/11/20	05/01/21	L.AUT.	DIP.PREV	30,00 €	nov-gen							90,00	
2	GENTILE	ROBERTA MARIE				20/11/20	15/01/21	CO.CO.CO.	DIP.PREV	30,00 €	nov-gen							2.275,17	
3	VALCOVICH	GIULIA				10/12/20	15/01/21	CO.CO.CO.	DISTRETTO	30,00 €	nov-gen							2.192,25	
4	ZANINI	STEFANIA				07/11/20	21/01/21	L.AUT.	DIP.PREV	30,00 €	nov-gen							3.900,00	
5	FABRIS	MATTEO				20/11/20	24/01/21	L.AUT.	DIP.PREV	30,00 €	nov-gen							3.150,00	
6	LICCARI	MARCO				07/11/20	24/01/21	CO.CO.CO.	DIP.PREV	30,00 €	nov-gen							3.806,87	
7	BRUSCO	VITTORIA				26/11/20	25/01/21	L.AUT.	CENTR.OP.	30,00 €	nov-gen							3.300,00	
8	CARROZZO	FRANCESCA				02/12/20	25/01/21	CO.CO.CO.	DIP.PREV	30,00 €	nov-gen							3.891,33	
9	DI LENARDA	LUCA				07/11/20	31/01/21	L.AUT.	DIP.PREV	30,00 €	nov-gen							3.480,00	
10	PELLOSO	LUDOVICA				07/11/20	31/01/21	L.AUT.	DIP.PREV	30,00 €	nov-gen							4.530,00	
11	FRANCESCUT	CHRISTIAN				07/11/20	31/01/21	L.AUT.	DIP.PREV	30,00 €	nov-gen							4.500,00	
12	GRAZIANI	CATERINA LIUDMILA				20/11/20	31/01/21	L.AUT.	DIP.PREV	30,00 €	nov-gen							4.440,00	
13	PACAJ	KRISTIAN				27/11/20	31/01/21	L.AUT.	DISTRETTO	30,00 €	nov-gen							4.200,00	
14	STARNINO	MARIANNA				07/12/20	31/01/21	L.AUT.	DISTRETTO	30,00 €	nov-gen							4.200,00	
15	HAMADEH	KAMAR				20/11/20	31/01/21	L.AUT.	DIP.PREV	30,00 €	nov-gen							4.278,00	
16	HAMADE	MAISSAA				20/11/20	31/01/21	L.AUT.	DIP.PREV	30,00 €	nov-gen							4.560,00	
17	MARCON	NICOLE				20/11/20	31/01/21	L.AUT.	DIP.PREV	30,00 €	nov-gen							4.560,00	
18	ACERRA	SILVIA				26/11/20	31/01/21	L.AUT.	DISTRETTO	30,00 €	nov-gen							4.607,95	
19	DAGNELUT	MASSIMO				07/11/20	31/01/21	CO.CO.CO.	DIP.PREV	30,00 €	nov-gen							4.560,35	
20	MAURO	IGOR				20/11/20	06/01/21	CO.CO.CO.	DIP.PREV	30,00 €	nov-gen							660,01	
21	UDERZO	FRANCESCO				07/11/20	31/01/21	CO.CO.CO.	DIP.PREV	30,00 €	nov-gen							4.560,04	
22	ZAMBURLINI	ELENA				07/11/20	31/01/21	CO.CO.CO.	DIP.PREV	30,00 €	nov-gen							4.492,10	
INSERIMENTO NUOVA RIGA																			
<b>ASSISTENTI SANITARI</b>																			
1										26,00 €									
2										26,00 €									
INSERIMENTO NUOVA RIGA																			
<b>INFERMIERI</b>																			
1										26,00 €									
2										26,00 €									
INSERIMENTO NUOVA RIGA																			
<b>TECNICI DELLA PREVENZIONE</b>																			
1	MARSI	MARTINA LUCIA								26,00 €								7.656,46	
2										26,00 €									
INSERIMENTO NUOVA RIGA																			

## STUDENTI

1											15,00 €							
2											15,00 €							
INSERIMENTO NUOVA RIGA																		

**TOTALE ODCPC N. 709/20 € 165.377,85 (a)**

di cui IRAP: 7.886,36

di cui oneri: 15.522,78

OCPDC n. 714/2020 - medici																				
	COGNOME	NOME	CODICE FISCALE	COMPENSO ORA LORDO	PERIODO DI RIFERIMENTO	N. ORE EFFETTIVE DI IMPIEGO NEL PERIODO DI RIFERIMENTO	IMPORTO LORDO	RIMB.FORF. (FUORI REGIONE)	IMPOSTE	ESTREMI PAGAMENTO <i>indicare una delle 2 opzioni</i>				ESTREMI QUIETANZA		COSTO TOTALE				
										CEDOLINO STIPENDIO (indicare mensilità)	NUMERO O.P.	DATA O.P.	IMPORTO TOTALE	NUMERO	DATA					
<b>MEDICI ABILITATI</b>																				
1				40,00 €							26,00 €									
2				40,00 €							26,00 €									
INSERIMENTO NUOVA RIGA																				
<b>MEDICI SPECILIZZATI</b>																				
1				45,00 €							15,00 €									
2				45,00 €							15,00 €									
INSERIMENTO NUOVA RIGA																				
										(b)		<b>€ 0,00</b>							<b>TOTALE ODCPC N. 714/20 € 0,00</b>	

(\*) il totale costo al \*\*\* per COVID-19 (cont. PC) corrisponde ad (a)+(b)

TABELLA 16D MONITORAGGIO TETTO FONDI CONTRATTUALI 2018

	teste 31/12/2018	teste 31/12/2018 riviste (*)	fondo 2018 (**)	quota media 2018
<b>Comparto</b>	5.055,00	4.856,30		
fondo art. 80			14.983.917,26	<b>3.085,46</b>
fondo art. 81			13.778.529,35	<b>2.837,25</b>
<b>totale fondi</b>			<b>28.762.446,61</b>	<b>5.922,71</b>
<b>Dirigenza Area Sanità</b>	1.034,00	946,61		
accessori			2.270.676,16	<b>2.398,75</b>
risultato			2.567.292,72	<b>2.712,09</b>
posizione			14.363.218,59	<b>15.173,32</b>
<b>totale fondi</b>			<b>19.201.187,47</b>	<b>20.284,16</b>
<b>Dirigenza PTA</b>	47,00	41,00		
accessori			13.661,27	<b>333,20</b>
risultato			203.988,57	<b>4.975,33</b>
posizione			699.946,27	<b>17.071,86</b>
<b>totale fondi</b>			<b>917.596,11</b>	<b>22.380,39</b>

NB: i dati 2018 per ASUGI e ASUFC comprendono anche la quota ex AAS2 confluita nelle nuove aziende

(\*) non tiene conto del personale in comando in uscita e del personale assente per aspettativa, il personale in part-time è considerato in ragione dell'orario di lavoro e considera il personale comandato in entrata

(\*\*) ammontare certificato dal collegio dei revisori dei conti ai fini della tab. 15 "Fondi per la contrattazione integrativa" del conto annuale 2018, valutato al netto delle poste variabili che non rilevano ai fini della verifica del limite (rif. Parere MEF - Dipartimento della RGS n. 257831 del 18/12/2018)

	teste 31/12/2021	teste 31/12/2021 riviste (*)	fondo 2021 decretato(****)	quota media 2021	aumento fondo
<b>Comparto</b>	5.233,00	5.100,91			
fondo art. 80			14.984.922,52	2.937,70	753.729,00
fondo art. 81			13.825.719,08	2.710,44	646.829,59
<b>totale fondi</b>			<b>28.810.641,61</b>	<b>5.648,14</b>	<b>1.400.558,60</b>
<b>Dirigenza Area Sanità</b>	1.073,00	1.051,49			
accessori			2.272.239,83	2.160,97	250.016,72
risultato			1.748.541,01	1.662,92	1.103.195,84
posizione			15.164.906,58	14.422,30	789.690,05
<b>totale fondi</b>			<b>19.185.687,42</b>	<b>18.246,19</b>	<b>2.142.902,61</b>
<b>Dirigenza PTA</b>	39,00	32,00			
accessori			12.097,23	378,04	-
risultato			198.921,05	6.216,28	-
posizione			699.946,28	21.873,32	-
<b>totale fondi</b>			<b>910.964,56</b>	<b>28.467,64</b>	-

di cui personale per emergenza COVID

teste 31/12/2021	teste 31/12/2021 riviste (*)	aumento fondi costo covid
394	394	
		753.729,00
		646.829,59
		1.400.558,60
46	46	
		110.342,28
		124.756,20
		697.972,82
		933.071,30
0	0	
		-
		-
		-
		-

(\*\*\*) rilevata sulla base dei cedolini stipendiali erogati al personale che accede ai fondi della contrattazione integrativa: 12 cedolini corrispondono ad una unità di personale a tempo pieno in servizio

(\*\*\*\*) ammontare del fondo decretato al netto delle poste variabili che non rilevano ai fini della verifica del limite (rif. Parere MEF - Dipartimento della RGS n. 257831 del 18/12/2018).

**Tabella 26.e: Note (personale)**

AZIENDA	(a) rinnovi contrattuali post 2004 al 2009	(b) rinnovi triennio 2016-2018 CCNL comparto	(c) rinnovi triennio 2016-2018 CCNL dirigenza sanità	(d) rinnovi triennio 2016-2018 CCNL dirigenza funzioni locali	(e) DGR 1797/2021 quota esclusione fin.statale	(f) DGR 1797/2021 quota esclusione fin.regionale	(g) DGR 1683/2021 Tetto di spesa
ARCS	636.119,19	183.619,29	36.200,40	45.599,39	-	-	9.524.612,32
ASFO	25.177.818,00	4.160.690,96	1.896.718,91	75.914,86	393.755,61	976.440,17	159.617.600,81
ASU FC	55.400.904,32	9.490.170,89	4.544.861,04	154.375,57	694.395,60	1.604.352,85	370.826.027,70
ASU GI	40.752.958,41	6.955.831,08	3.085.013,86	140.111,07	454.751,82	1.156.158,90	259.325.088,02
BURLO	5.570.680,84	721.306,75	498.664,66	38.567,67	4.873,14	6.135,11	33.780.323,85
CRO	4.747.307,03	762.841,74	477.064,06	36.721,57	-	-	30.733.388,86
	<b>132.285.787,79</b>	<b>22.274.460,71</b>	<b>10.538.522,93</b>	<b>491.290,13</b>	<b>1.547.776,17</b>	<b>3.743.087,03</b>	<b>863.807.041,56</b>

(\*)

(\*)

(\*) l'intero importo della DGR 1797/2021 imputabile ai conti monitorati in tab. 26a va riportato "solo" nelle esclusioni e non in colonna COVID. Possibile squadratura con CE Covid per questi importi

Tabella 26.f: Normativa di riferimento (personale)

NORMATIVA DI RIFERIMENTO	FINALITA'
DL 18/20 art. 2-bis c. 1 lett. a) (L. 178/20 art. 1 c. 423)	proroga a tutto il 31.12.2021 delle misure stabilite dal DL 18/2020 art. 2-bis c.1: reclutamento personale prof.ni sanitarie, oss, specializzandi con rapporti lavoro autonomo e co.co.co. e specializzandi a tempo determinato subordinato
DL 18/20 art. 2-bis c. 1 lett. b) (L. 178/20 art. 1 c. 423)	proroga a tutto il 31.12.2021 delle misure stabilite dal DL 18/2020 art. 2-bis c.1: reclutamento specializzandi art. 1 c. 458-bis L. 145/2018
DL 18/20 art. 2-bis c. 5 (L. 178/20 art. 1 c. 423)	proroga a tutto il 31.12.2021 delle misure stabilite dal DL 18/2020 art.2 -bis c.5: Conferimento incarichi di lavoro autonomo/co.co.co a personale in quiescenza
DL 18/20 art. 2-ter c. 1 (L. 178/20 art. 1 c. 423)	proroga a tutto il 31.12.2021 delle misure stabilite dal DL 18/2020 art.2-ter c.1: Reclutamento di personale a tempo determinato e indeterminato subordinato
DL 18/20 art. 2-ter c. 5 (L. 178/20 art. 1 c. 423)	proroga a tutto il 31.12.2021 delle misure stabilite dal DL 18/2020 art.2-ter c.5: Reclutamento di medici specializzandi a tempo determinato
DL 18/20 art. 4-bis (L. 178/20 art. 1 c. 425 lett a))	proroga a tutto il 31.12.2021 delle misure stabilite dal DL 18/2020 all'art. 4-bis (attivazione USCA)
DL 18/20 art. 12 c. 1 (L. 178/20 art. 1 c. 425 lett b))	proroga a tutto il 31.12.2021 delle misure stabilite dal DL 18/2020 all'art.12 c.1 (trattenimento in servizio di medici, personale sanitario e oss)
DL 34/20 art. 1 c. 4	potenziamento rete territoriale - ADI
DL 34/20 art. 1 c. 5	potenziamento rete territoriale - infermieri di famiglia/comunità + incentivi MMG per avvalersi di infermieri
DL 34/20 art. 1 c. 6 (L. 178/20 art. 1 c. 425 lett a))	proroga a tutto il 31.12.2021 delle misure stabilite dal DL 34/2020 art.1 comma 6 (potenziamento USCA)
DL 34/20 art. 1 c. 8	centrali operative
DL 34/20 art. 2 c. 1 e 7	assunzioni personale per incremento posti letto terapia intensiva
DL 34/20 art. 2 c. 5	potenziamento ospedale - assunzione medici, personale sanitario e autisti per trasporti secondari pazienti COVID
DL 104/20 art. 29	assunzioni a tempo determinato di personale del comparto e della dirigenza medica, sanitaria e veterinaria e delle professioni sanitarie per riduzione liste attese
DL 73/2021 art. 33 c. 1	Reclutamento di professionisti sanitari e di assistenti sociali per servizi di neuropsichiatria infantile e dell'adolescenza
DL 73/2021 art. 33 c. 3	Reclutamento di psicologi per servizi di neuropsichiatria infantile e dell'adolescenza, e per operatori sanitari
DL 73/2021 art. 50	Reclutamento straordinario dirigenti medici, tecnici della prevenzione e assistenti sanitari con contratti a tempo indeterminato
L. 178/20 art. 1 commi da 460 a 463	manifestazione di interesse per reclutamento con contratto di somministrazione di medici laureati, infermieri e assistenti sanitari, anche in quiescenza, per attività vaccinale - nessun accesso ai ruoli del personale del SSR
L. 178/20 art. 1 commi da 464 a 467	prestazioni aggiuntive di medici, infermieri e assistenti sanitari per attività vaccinale - anche in deroga ai vigenti vincoli in materia di spesa di personale

**Allegato 5.2: RENDICONTAZIONE RAR**



**Tabella n. 1 rendicontazione RAR comparto**

<b>PERSONALE DEL COMPARTO</b>			<b>RISORSE IMPEGNATE DALL'AZIENDA</b>			<b>RISORSE NON IMPEGNATE (RESIDUI)</b>
			<b>obiettivi strategici prioritari regionali</b>			<b>EVENTUALE IMPORTO NON IMPEGNATO (RESIDUI)</b>
quota assegnata con DGR 1344/2021, ultima colonna tabella all. 1	Importo liquidato al 31.12.2021	Residuo al 31.12.2021	personale a disposizione corsi di laurea area sanitaria	complessità assistenziale e continuità servizi	progettualità covid-19 e continuità dei servizi assistenziali e tecnico - diagnostici	
4.727.472,03	3.732.941,10	994.530,93	152.975,15	2.952.765,55	1.621.731,33	-

<b>IMPORTO RESIDUI esercizi precedenti con specifica dell'anno cui si riferiscono</b>			
anno	importo	di cui impegnato	di cui liquidato al 31.12.2021
2018	325.540,76		-
2019	558.205,73	142.085,59	-
2020	-	-	-

indicare gli estremi del verbale del Collegio dei Sindaci sulla rendicontazione risorse regionali aggiuntive

Verbale CS n. 29 dd. 22/11/2021 su Ipotesi CCIA dd. 09/11/2021

indicare la data dell'accordo risorse regionali aggiuntive del comparto che doveva essere sottoscritto per espressa previsione entro 2 mesi dall'adozione della DGR 1344 del 03.09.2021

Ipotesi CCIA dd. 09/11/2021

Tabella n. 2 Progettualità RAR comparto

PERSONALE DEL COMPARTO  
RAR DEMANDATE ALLA CONTRATTAZIONE INTEGRATIVA  
AZIENDALE CON DESTINAZIONE AGLI OBIETTIVI REGIONALI

A	B	C	D	E	F	G
progetto / obiettivo REGIONALE ex DGR 1344/2021- allegato 1	risultato atteso	numero del personale interessato	profili interessati	quota assegnata al progetto / obiettivo	% di raggiungimento del risultato	eventuale quota non liquidata per mancato raggiungimento del risultato
<p>Assicurare il mantenimento dei LEA nel periodo estivo 2020 contestualmente allo svolgimento delle ferie del personale mediante il ricorso a turni aggiuntivi. La valorizzazione aggiuntiva di prestazioni, come misura eccezionale e non complementare al piano ferie, serve a fronteggiare situazioni di evidente criticità, come le assenze improvvise e/o non programmabili e altre situazioni contingenti di urgenza emergenza.</p> <p>L'obiettivo è declinato nei seguenti punti: 1) sostenere il mantenimento dei livelli di assistenza ed intervenire sulle eventuali criticità attraverso una valutazione costante della programmazione dei turni di servizio del personale del comparto – mensile – settimanale – quindicinale – ad opera della Direzione infermieristica o delle Direzioni competenti, per una valutazione delle unità giornalmente presenti; garantire il riposo settimanale contrattualmente previsto per gli operatori in servizio, e in generale il rispetto dei vincoli posti dal D. Lgs 66/2003 e s.m. e i.; 2) assicurare una costante valutazione e monitoraggio delle richieste di turni aggiuntivi e la loro congruenza con i criteri progettuali.</p> <p>Periodo: 1 giugno - 31 dicembre 2021 <b>Continuità dei servizi assistenziali e tecnico diagnostici</b></p>	<p>1) copertura dei turni programmati, nelle strutture coinvolte, mediante evidenza della effettuazione dei turni di servizio del personale del comparto delle strutture e dei servizi interessati, nel rispetto dei vincoli di cui al D. Lgs 66/2003; presenza aggiornata nella Direzione Infermieristica della programmazione dei turni di lavoro e delle assenze; 2) evidenza delle validazioni della Direzione Infermieristica delle richieste motivate di prestazioni aggiuntive da parte dei responsabili di riferimento, congruenti con la programmazione dell'attività; documentazione delle approvazioni per il pagamento delle prestazioni, nei limiti delle autorizzazioni effettivamente richieste e concesse.</p>	<p>360</p>	<p>vari profili del comparto</p>	<p>347.500,00</p>	<p>La procedura di valutazione non è conclusa</p>	<p>La procedura di valutazione non è conclusa</p>

<p>Assicurare la continuità assistenziale e la continuità dei servizi.  Garantire la continuità e l'adeguatezza di risposta ai bisogno assistenziali nelle strutture dell'azienda - area giuliana - in situazioni di assenza di personale, come definite dal protocollo operativo o attività eccezionali non programmate ne programmabili e pertanto valorizzare la flessibilità del personale e riconoscere una valorizzazione economica del disagio derivante dal prestare attività lavorativa in un giorno non programmato.  <b>periodo : ottobre - dicembre 2021</b>  <b>Continuità dei servizi assistenziali e tecnico diagnostici</b></p>	<p>1)Richiami in servizio per copertura dei turni nelle strutture coinvolte, mediante evidenza della effettuazione dei turni di servizio del personale del comparto delle strutture e dei servizi interessati, nel rispetto dei vincoli di cui al D. Lgs 66/2003; presenza aggiornata nella Direzione Infermieristica della programmazione dei turni di lavoro e delle assenze;  2) report della Direzione Infermieristica delle richieste motivate di prestazioni aggiuntive da parte dei responsabili di riferimento, congruenti con la programmazione dell'attività; documentazione delle approvazioni per il pagamento delle prestazioni, nei limiti delle autorizzazioni effettivamente richieste e concesse.</p>	360	vari profili del comparto	150.000,00	La procedura di valutazione non è conclusa	La procedura di valutazione non è conclusa
<p>Mantenimento dei livelli essenziali di assistenza nella fase di ripresa della pandemia,con il recupero di risorse infermieristiche e di supporto per la riattivazione di aree intensive,semintensive e internistiche dedicate alla presa in carico di persone Covid positive. Supporto all'attività di emergenza,alla sanità penitenziaria e alla programmazione delle sedute operatorie. •Programmazione dei turni di servizio, ad opera della Direzione Infermieristica, valutazione dei turni a garanzia del riposo settimanale e dei vincoli posti dal D.Lgs 66/2003 e s.m. e i. •Evidenza delle validazioni della Direzione infermieristica,delle motivazioni delle richieste, congruenti con la programmazione delle attività delle strutture  •Documentazione delle approvazioni per il pagamento delle prestazioni svolte.<b>Emergenza COVID-19</b></p>	<p>Copertura dei turni/ore programmati nelle strutture coinvolte nell'emergenza covid compreso il mantenimento assisetnziale di sanità penitenziaria . con evidenza degli orari di servizio del personale del comparto e delle relative assenze  •Evidenza delle validazioni della Direzione Infermieristica delle richieste di prestazione aggiuntiva  Documentazione delle approvazioni per il pagamento delle prestazioni  •Report della Direzione Infermieristica con l'evidenza delle prestazioni erogate e la loro correlazione all'emergenza Covid 19.   Periodo: 1 gennaio - 31 maggio 2021</p>	4136	vari profili del comparto	139.924,00	La procedura di valutazione non è conclusa	La procedura di valutazione non è conclusa
<p>Validazione nel sistema SIASI dei vaccini eseguiti nelle sedi vaccinali di Porto Vecchio, Molo IV, Muggia, Aurisina e Monte d'oro nel periodo dal 10.05.2021 al 31.12.2021 in supporto dell'attività amministrativa svolta in Porto Vecchio.  1. ricognizione del personale per le validazioni  2. Richieste abilitazioni al sistema SIASI per la validazione delle schede vaccinali  3. gestione dei turni di validazione schede nella sede di Fernetto e Porto Vecchio con la creazione di file di programmazioni condivisi dal gruppo di lavoro  4. creazione della reportistica dell'attività svolta (monte ore/persona)  5. validazioni giornalieri dei vaccini nel sistema SIASI<b>Attuazione campagna vaccinale da covid-19</b></p>	<p>Validazione a sistema SIASI di almeno il 15% dei vaccini eseguiti nelle sedi vaccinali di Porto Vecchio, Molo IV, Aurisina e Monted'oro</p>	3094	vari profili del comparto	97.470,00	La procedura di valutazione non è conclusa	La procedura di valutazione non è conclusa

Assicurare la continuità assistenziale a supporto delle attività di urgenza emergenza, al di fuori dell'orario di presenza in servizio e oltre la normale turnazione. <b>Continuità dei servizi assistenziali e tecnico diagnostici</b>	Indicatori semestrali: Rendicontazione da parte dei responsabili infermieristici/tecnici di riferimento, con l'evidenza del numero dei turni svolti nel primo semestre e delle ore lavorate oltre la normale turnazione istituzionale, a copertura del 100% della continuità assistenziale. Indicatori annuali: Rendicontazione da parte dei responsabili infermieristici/tecnici di riferimento, con l'evidenza del numero dei turni svolti nel 2021 e delle ore lavorate oltre la normale turnazione istituzionale, a copertura del 100% della continuità assistenziale. La valorizzazione riconosce 29,70 euro per ogni turno e 10 euro per ogni ora lavorata nell'ambito dei turni di pronta disponibilità oltre la normale turnazione	80	vari profili del comparto	76.610,00	La procedura di valutazione non è conclusa	La procedura di valutazione non è conclusa
sorveglianza e monitoraggio tramite screening di categorie a rischio; gestione gruppo case di riposo e comunità disabili - programmazione tamponi - prescrizione etichetta gestione tamponi a domicilio e presso la sede del Dipartimento di Prevenzione <b>Emergenza COVID-19</b>	NUMERO TAMPONI PROGRAMMATI NUMERO TAMPONI EFFETTUATI	890	vari profili del comparto	29.950,00	La procedura di valutazione non è conclusa	La procedura di valutazione non è conclusa
Imputazione ai centri di costo "Covid" dei documenti puntuali di entrata e spesa <b>Emergenza COVID-19</b>	Report documenti con iter puntuale su "Cov 20"	231	vari profili del comparto	7.340,00	La procedura di valutazione non è conclusa	La procedura di valutazione non è conclusa
Valorizzazione della presenza degli operatori tecnici, degli Operatori tecnici addetti all'assistenza e degli ausiliari sociosanitari per il loro contributo all'attività ordinaria nelle aree critiche, in un contesto di innovazione organizzativa. <b>Continuità dei servizi assistenziali e tecnico diagnostici</b>	Effettivo servizio in terapia intensiva, subintensiva, sale operatorie e servizi di nefrologia e dialisi e malattie infettive	0	vari profili del comparto	11.203,75	La procedura di valutazione non è conclusa	La procedura di valutazione non è conclusa
Contenimento dei TDA per le prestazioni di specialistica ambulatoriale come di seguito elencate: 1) Prestazioni di cui alla DGR 1036/2021: Prima visita urologica Priorità B, D <b>Continuità dei servizi assistenziali e tecnico diagnostici</b>	1) N.ro prestazioni III quadrimestre 2021 >= N.ro prestazioni I quadrimestre 2021 N.ro prestazioni I quadrimestre 2021 = 385	144	vari profili del comparto	7.200,00	La procedura di valutazione non è conclusa	La procedura di valutazione non è conclusa
Contenimento dei TDA per le prestazioni di specialistica ambulatoriale come di seguito elencate: 1) Prestazioni di cui alla DGR 1036/2021: Ecocolordoppler arti inferiori arterioso e/o venoso Priorità B, D <b>Continuità dei servizi assistenziali e tecnico diagnostici</b>	1) N.ro prestazioni III quadrimestre 2021 >= N.ro prestazioni I quadrimestre 2021 N.ro prestazioni I quadrimestre 2021 = 185	81	vari profili del comparto	4.000,00	La procedura di valutazione non è conclusa	La procedura di valutazione non è conclusa

Erogare i trattamenti oncologici (HCC: ipertemia e chemioembolizzazione) erogati esclusivamente dalla nostra struttura per ASUGI <b>Continuità dei servizi assistenziali e tecnico diagnostici</b>	percentuale numero di trattamenti necessari e numero di trattamenti evasi >70% Periodo: anno 2021	89	vari profili del comparto	3.215,00	La procedura di valutazione non è conclusa	La procedura di valutazione non è conclusa
In considerazione dell'incremento di attività programmato nel periodo giugno - dicembre 2021, garanzia personale assistenza Oss, amministrativo e ausiliario per esami radiologia diagnostica e medicina nucleare <b>Continuità dei servizi assistenziali e tecnico diagnostici</b>	da giugno a dicembre 2021, evidenza dei turni garantiti a supporto dell'incremento di esami di radiologia diagnostica e medicina nucleare	65	vari profili del comparto	1.440,00	La procedura di valutazione non è conclusa	La procedura di valutazione non è conclusa
Riduzione tempi di attesa <b>Continuità dei servizi assistenziali e tecnico diagnostici</b>	Valutazione del tempo di attesa dei pazienti per determinate patologie. Attivazione di 2 / 3 sedute operatorie settimanali fino alle ore 17.00. Compatibilmente con andamento Pandemico, inizio attività il 30/08/2021 fino al 31/12/2021	22	vari profili del comparto	540,00	La procedura di valutazione non è conclusa	La procedura di valutazione non è conclusa
In riferimento alla linea 4 reg. dell'accordo RAR 2021 dd 12/11/2021: Valorizzare gli operatori che si rendono disponibili a coprire turni/prestazioni aggiuntive per assicurare il mantenimento dei livelli assistenziali nel periodo ESTIVO dal 1/6/2021 al 3/10/2021 e prolungamento dal 4/10 al 31/12/2021 <b>Continuità dei servizi assistenziali e tecnico diagnostici</b>	Report delle prestazioni aggiuntive fornite dagli operatori dell'isontina per la copertura dei turni/ore nel periodo dal 1 GIUGNO al 31 DICEMBRE 2021 - Evidenza delle validazioni dei Referenti Infermieristici delle richieste di prestazione aggiuntiva	personale del comparto sanitaria turnista	vari profili del comparto	61.000,00	La procedura di valutazione non è conclusa	La procedura di valutazione non è conclusa
Come da accordo stralcio dd 23/8/2021 "PRIMA PARTE paragrafo 1" Valorizzazione della presenza degli operatori tecnici, degli Operatori tecnici addetti all'assistenza e degli ausiliari specializzati per il loro contributo all'attività ordinaria nelle aree critiche, in un contesto di innovazione organizzativa. <b>Continuità dei servizi assistenziali e tecnico diagnostici</b>	N° gg di presenza. Garantita l'attività ordinaria in terapia intensiva, subintensiva, sale operatorie e servizi di nefrologia e dialisi e malattie infettive,	12	vari profili del comparto	2.394,58	La procedura di valutazione non è conclusa	La procedura di valutazione non è conclusa
DGR 1036/21 Paragrafo 7 lettera d) - Recupero prestazioni ambulatoriali Contenimento dei TDA per le prestazioni di specialistica ambulatoriale come di seguito elencate: 1) Prestazioni di cui alla DGR 1036/2021: Prima visita oncologica Priorità B, D <b>Continuità dei servizi assistenziali e tecnico diagnostici</b>	1) N.ro prestazioni III quadrimestre 2021 >= N.ro prestazioni I quadrimestre 2021  N.ro prestazioni I quadrimestre 2021 = 74	0	vari profili del comparto	4.000,00	La procedura di valutazione non è conclusa	La procedura di valutazione non è conclusa
DGR 1036/21 Paragrafo 7 lettera d) - Recupero prestazioni ambulatoriali Contenimento dei TDA per le prestazioni di specialistica ambulatoriale come di seguito elencate: 1) Prestazioni di cui alla DGR 1036/2021: Ecografia ostetrica <b>Continuità dei servizi assistenziali e tecnico diagnostici</b>	1) Ecografia ostetrica - N.ro prestazioni IV trim 2021 >= N.ro prestazioni I trim 2021	0	vari profili del comparto	3.000,00	La procedura di valutazione non è conclusa	La procedura di valutazione non è conclusa

<p>DGR 1036/21 Paragrafo 7 lettera d) - Recupero prestazioni ambulatoriali  Contenimento dei TDA per le prestazioni di specialistica ambulatoriale come di seguito elencate:  1) Prestazioni di cui alla DGR 1036/2021:  Elettromiografia semplice per muscolo  Priorità B, <b>DContinuità dei servizi assistenziali e tecnico diagnostici</b></p>	<p>1) N.ro prestazioni III quadrimestre 2021 &gt;= N.ro prestazioni I quadrimestre 2021   N.ro prestazioni I quadrimestre 2021 = 205</p>	<p>2</p>	<p>vari profili del comparto</p>	<p>3.000,00</p>	<p>La procedura di valutazione non è conclusa</p>	<p>La procedura di valutazione non è conclusa</p>
<p>DGR 1036/21 Paragrafo 7 lettera d) - Recupero prestazioni ambulatoriali  Contenimento dei TDA per le prestazioni di specialistica ambulatoriale come di seguito elencate:  1) Prestazioni di cui alla DGR 1036/2021:  Prima visita urologica  Priorità B, <b>DContinuità dei servizi assistenziali e tecnico diagnostici</b></p>	<p>1) N.ro prestazioni III quadrimestre 2021 &gt;= N.ro prestazioni I quadrimestre 2021   N.ro prestazioni I quadrimestre 2021 = 627</p>	<p>0</p>	<p>vari profili del comparto</p>	<p>9.450,00</p>	<p>La procedura di valutazione non è conclusa</p>	<p>La procedura di valutazione non è conclusa</p>
<p>In riferimento alla linea 3a dell'accordo stralcio dd 23/8/2021: Valorizzare gli operatori che si rendono disponibili a coprire turni/prestazioni aggiuntive nel periodo di emergenza covid per carenza di organico in reparti e servizi dell'area Isontina per assicurare il mantenimento dei livelli assistenziali. <b>Emergenza COVID-19</b></p>	<p>Report delle prestazioni aggiuntive fornite dagli operatori dell'isontina per la copertura dei turni o ore nelle strutture in carenza di organico dell'area isontina nel periodo di emergenza covid: GENN-MAGG 2021  - Evidenza delle validazioni dei Referenti Infermieristici delle richieste di prestazione aggiuntiva</p>	<p>0</p>	<p>vari profili del comparto</p>	<p>41.250,00</p>	<p>La procedura di valutazione non è conclusa</p>	<p>La procedura di valutazione non è conclusa</p>
<p>Effettuazione vaccini anti covid in ambiente protetto per pazienti pluriallergici e mantenimento delle attività assistenziali all'interno della Recovery Rom. <b>Attuazione campagna vaccinale da covid-19</b></p>	<p>Report attività previste: attività di assistenza diretta alle persone pluriallergiche all'atto della somministrazione con monitoraggio dei parametri vitali, somministrazione dei farmaci prescritti e osservazione breve intebnsiva post- vaccinazione. Sanificazione e predisposizione unità paziente per l'accoglimento e somministrazione del vaccino nei soggetti pluriallergici</p>	<p>24</p>	<p>vari profili del comparto</p>	<p>8.180,00</p>	<p>La procedura di valutazione non è conclusa</p>	<p>La procedura di valutazione non è conclusa</p>
<p>In riferimento alla linea 3b dell'accordo stralcio dd 23/8/2021: Garantire il supporto per garantire la copertura vaccinale COVID anche attraverso prestazioni aggiuntive e utilizzando il codice 190 nelle diverse sedi dell'area isontina. Rivolto agli operatori non previsti nel finanziamento statale <b>Attuazione campagna vaccinale da covid-19</b></p>	<p>Report delle prestazioni aggiuntive fornite dal <b>personale in cat D amministrativo e sanitario e dal personale supporto</b> per garantire l'attuazione delle vaccinazione COVID.</p>	<p>#VALORE!</p>	<p>vari profili del comparto</p>	<p>53.000,00</p>	<p>La procedura di valutazione non è conclusa</p>	<p>La procedura di valutazione non è conclusa</p>
<p>In riferimento alla linea 3b dell'accordo stralcio dd 23/8/2021: garantire l'attività vaccinale COVID anche attraverso prestazioni aggiuntive e utilizzando il codice 190 nelle diverse sedi dell'area isontina. Rivolto alle OSTETRICHE non previsti nel finanziamento statale <b>Attuazione campagna vaccinale da covid-19</b></p>	<p>Report delle prestazioni aggiuntive fornite dal personale in cat D sanitario <b>OSTETRICO</b> per garantire l'attuazione delle vaccinazione COVID.</p>	<p>20</p>	<p>vari profili del comparto</p>	<p>11.470,00</p>	<p>La procedura di valutazione non è conclusa</p>	<p>La procedura di valutazione non è conclusa</p>

<p>Rinnovo e ammodernamento delle tecnologie diagnostiche. Il progetto che coinvolgerà tutte cinque le sedi della struttura di area giuliana e isontina, verrà avviato dal mese di aprile e verosimilmente vedrà impegnato il personale per tutto l'anno. Questo prevede, oltre alla sostituzione totale delle tecnologie (80% delle attività core della Struttura), interventi impiantistici, informatici, logistici, strutturali e organizzativi. Tutte le attività progettuali verranno programmate con l'obiettivo di dare continuità all'azione diagnostica, senza provocare interruzioni o disservizi per l'utenza interna ed esterna. Tutto il personale sarà coinvolto a diversi livelli (PM, team di progetto, spoke team, in linea) e utilizzerà le ore progettuali per ottenere l'obiettivo sopra menzionato. Per non interrompere le attività, le prestazioni saranno effettuate prevalentemente in orario aggiuntivo.</p> <p><b>Continuità dei servizi assistenziali e tecnico diagnostici</b></p>	<p>Relazione del responsabile progettuale con evidenza delle attività svolte e i risultati raggiunti</p>	<p>26</p>	<p>vari profili del comparto</p>	<p>9.620,00</p>	<p>La procedura di valutazione non è conclusa</p>	<p>La procedura di valutazione non è conclusa</p>
<p>Riduzione lista d'attesa Valutazione ambientale Proposta ausili Educazione dei care giver e del paziente all'utilizzo degli ausili Trattamenti riabilitativi</p> <p><b>Continuità dei servizi assistenziali e tecnico diagnostici</b></p>	<p>Contenimento della lista d'attesa Fonte: Database formato excel dei casi presi in carico con la specificazione delle tipologie d'intervento</p>	<p>4</p>	<p>vari profili del comparto</p>	<p>1.480,00</p>	<p>La procedura di valutazione non è conclusa</p>	<p>La procedura di valutazione non è conclusa</p>
<p>Riduzione della lista d'attesa causa COVID dei pazienti ambulatoriali - analisi lista d'attesa; - programmazione e presa in carico dei pazienti in fascia B e D</p> <p><b>Continuità dei servizi assistenziali e tecnico diagnostici</b></p>	<p>Evidenza del numero di casi trattati Fonte: database pazienti presi in carico</p>	<p>2</p>	<p>vari profili del comparto</p>	<p>740,00</p>	<p>La procedura di valutazione non è conclusa</p>	<p>La procedura di valutazione non è conclusa</p>
<p>Contenimento lista d'attesa Azioni : Valutazione ambientale Proposta ausili Educazione dei care giver e del paziente all'utilizzo degli ausili Trattamenti riabilitativi</p> <p><b>Continuità dei servizi assistenziali e tecnico diagnostici</b></p>	<p>Riduzione dei tempi d'attesa Fonte Database formato excel dei casi presi in carico con la specificazione delle tipologie d'intervento</p>	<p>5</p>	<p>vari profili del comparto</p>	<p>1.850,00</p>	<p>La procedura di valutazione non è conclusa</p>	<p>La procedura di valutazione non è conclusa</p>

<p>ANALISI E RACCOLTA BIMESTRALE DATI GEOGRAFICI IN OGNI ZONA DI PESCA GOLFO TRIESTE</p> <p>SELEZIONE E QUANTIFICAZIONE DELLE DELLE SPECIE RACCOLTE</p> <p>ELABORAZIONE DATI PER OTTENERE LA PREVALENZA DELLE VARIE SPECIE DI MOLLUSCHI NELLA ZONA MONITORATA</p> <p>ATTIVITA' DI FORMAZIONE FRONTALE ATTIVITA' DI FORMAZIONE SUL CAMPO <b>Continuità dei servizi assistenziali e tecnico diagnostici</b></p>	<p>54 INTERVENTI</p> <p>CREAZIONE SISTEMA DI GEOREFERENZIAZIONE SU PIATTAFORMA GOOGLE MAPS</p> <p>30 RELAZIONI.PARTECIPAZIONE NEL RUOLO DI FORMATORE</p> <p>10 INTERVENTI DI FORMAZIONE E ADDESTRAMENTO SUL CAMPO</p>	4	vari profili del comparto	1.480,00	La procedura di valutazione non è conclusa	La procedura di valutazione non è conclusa
<p>assicurare la continuità assistenziale delle aree chirurgiche covid free e a supporto del Ps con le osservazioni brevi (QUALITATIVO ) <b>Continuità dei servizi assistenziali e tecnico diagnostici</b></p>	Relazione sull'attività svolta	63	vari profili del comparto	20.710,00	La procedura di valutazione non è conclusa	La procedura di valutazione non è conclusa
<p>Garantire l'assistenza infermieristica agli utenti afferenti al nuovo ambulatorio di chirurgia plastica nella sede di Gorizia <b>Continuità dei servizi assistenziali e tecnico diagnostici</b></p>	<p>1) Ambulatorio aperto nelle giornate Mercoledì e Giovedì: presenza dell'infermiere.</p> <p>2) Numero prestazioni e numero interventi effettuati</p>	2	vari profili del comparto	740,00	La procedura di valutazione non è conclusa	La procedura di valutazione non è conclusa
<p>A seguito dell' attivazione dell'Ambulatorio Odontostomatologico presso il P.O. di Monfalcone e all'implementazione del servizio presso la Casa Circondariale di Gorizia, assicurare le attività infermieristiche anche in carenza di organico in attesa di nuovo personale. <b>Continuità dei servizi assistenziali e tecnico diagnostici</b></p>	Mantenimento attività su entrambe le sedi Go-Mo dal Lunedì al Venerdì e Casa Circondariale	6	vari profili del comparto	2.220,00	La procedura di valutazione non è conclusa	La procedura di valutazione non è conclusa
<p>Piano di recupero delle prestazioni di ricovero e ambulatoriali: attività del personale di supporto</p> <p>1.Recupero delle prestazioni di ricovero e ambulatoriali attraverso sedute operatorie aggiuntive.</p> <p><b>Continuità dei servizi assistenziali e tecnico diagnostici</b></p>	<p>1. attività di supporto per 2 sedute operatorie aggiuntive da fine giugno 2021 e 4 sedute operatorie aggiuntive da ottobre a dicembre 2021.</p>	14	vari profili del comparto	7.330,00	La procedura di valutazione non è conclusa	La procedura di valutazione non è conclusa
<p>Attivazione sportello utenza n°4 al mese dal 25 Ottobre nella sede di Monfalcone <b>Continuità dei servizi assistenziali e tecnico diagnostici</b></p>	<p>1 - dal 25.10.2021 apertura sportello 1 volta alla settimana</p> <p>2 - programmazione sedute dal 01.01.2022</p> <p>3 - organizzazione archivio</p>	5	vari profili del comparto	1.750,00	La procedura di valutazione non è conclusa	La procedura di valutazione non è conclusa
<p>Garantire la vaccinazioni influenzali e la distribuzione ai MMG <b>Continuità dei servizi assistenziali e tecnico diagnostici</b></p>	<p>1 - n° vaccinazioni effettuate</p> <p>2 - n° vaccinazioni distribuite</p>	11	vari profili del comparto	4.070,00	La procedura di valutazione non è conclusa	La procedura di valutazione non è conclusa



In riferimento all'accordo stralcio FVG dd 3/3/2021 e ASUGI dd 23/8/2021: Monitorare e rendicontare la copertura dei turni svolti attraverso l'utilizzo dei richiami/cambi turno, prestazioni aggiuntive al fine di valorizzare gli operatori disponibili e garantire la funzionalità dei servizi che operano sulle 12/24 ore <b>Continuità dei servizi assistenziali e tecnico diagnostici</b>	Evidenza attraverso invio report mensile e rendicontazione di tutti i Richiami e cambi turno prestazioni aggiuntive effettuati nell'anno 2021 area Isontina	1	vari profili del comparto	370,00	La procedura di valutazione non è conclusa	La procedura di valutazione non è conclusa
(Accreditamento Canadian) Recepire le indicazioni di ACCREDITAMENTO all'eccellenza dal coordinatore Asugi ed avviare il percorso indicato per l'area isontina <b>Continuità dei servizi assistenziali e tecnico diagnostici</b>	Partecipato agli incontri aziendali, costituito il team , implementata la formazione per l'area isontina entro dicembre 2021	2	vari profili del comparto	740,00	La procedura di valutazione non è conclusa	La procedura di valutazione non è conclusa
Mantenimento dell'attività di prelievo di organi presso l'ospedale di Gorizia in sintonia con le direttive del Centro Regionale Trapianti Dal 01.01.2021 al 31.12.2021 <b>Continuità dei servizi assistenziali e tecnico diagnostici</b>	Attivazione dell'equipe prevista con codici timbratura nelle giornate dei prelievi multiorgano (allegare tabulati con codice 69- gettone 100 euro). Personale Sale Operatorie ospedale Gorizia su chiamata; 3 infermieri e 1 OSS per ogni prelievo multiorgano	4	vari profili del comparto	4.750,00	La procedura di valutazione non è conclusa	La procedura di valutazione non è conclusa
Completamento del progetto iniziato nell'anno 2019, riguardo il monitoraggio della sicurezza nel settore della cantieristica navale di diporto, al fine di identificare le misure prevenzionistiche da proporre al comparto in questione.L'obiettivo del progetto è Di migliorare la salute e la sicurezza in considerazione dei numerosi infortuni e malattie professionali che ogni anno coinvolgono i lavoratori del settore.Il progetto vedrà coinvolti i Tecnici del servizio della sede di Monfalcone . L'attività si baserà sui seguenti punti:1. Completamento del monitoraggio dei cantieri navali da diporto presenti nella Provincia di Trieste (così da avere i dati relativa alla costa dell'intera Regione FVG);2. Riordino dei dati e relativa elaborazione;3. Individuazione delle tipologie di rischio esistenti connessa alle specifiche attività tecniche e tecnologie utilizzate e alle modalità organizzative in essere nella "cantieristica navale di diporto"4. Identificazione delle misure prevenzionistiche e redazione di materiale in merito alla sicurezza con il tema "La cantieristica navale di diporto" in Friuli Venezia Giulia;5. Convegno di presentazione di quanto elaborato ai portatori di interesse con consegna del materiale elaborato. <b>Continuità dei servizi assistenziali e tecnico diagnostici</b>	Convegno di presentazione di quanto elaborato ai portatori di interesse.	9	vari profili del comparto	3.330,00	La procedura di valutazione non è conclusa	La procedura di valutazione non è conclusa

Piano di recupero delle prestazioni di ricovero e ambulatoriali: attività del personale di supporto Recupero delle prestazioni del servizio di Endoscopia GOMO, per migliorare la qualità prestazionale e ridurre le liste d'attesa per le prestazioni di specialistica amb come di seguito elencate: prestazioni di cui alla DGR 1036/21 (colonscopie e EGDS) relative alle fasce B e D <b>Continuità dei servizi assistenziali e tecnico diagnostici</b>	Attività di supporto per garantire l'apertura di un pomeriggio in più alla settimana presso la sede di Monfalcone, con inizio martedì 17 agosto 2021 e termine dicembre 2021.	3	vari profili del comparto	1.620,00	La procedura di valutazione non è conclusa	La procedura di valutazione non è conclusa
rilascio certificati medici idoneità sportiva <b>Continuità dei servizi assistenziali e tecnico diagnostici</b>	espletamento delle prestazioni in regime di attività istituzionale fuori dall'orario di servizio (codice 39)	19	vari profili del comparto	40.000,00	La procedura di valutazione non è conclusa	La procedura di valutazione non è conclusa
Incrementare il numero di RX dentali per programmi di prevenzione x aumento della richiesta conseguente all'apertura di nuovi ambulatori odonto in area isontina presso la sede di GORIZIA a garanzia della tutela della salute di persone vulnerabili e/o bambini 0-16 <b>Continuità dei servizi assistenziali e tecnico diagnostici</b>	1) Visibilità delle agende di prenotazione in G2 2) Incremento n° di esami richiesti dall'odontostomato 3) Numero delle sedute pomeridiane dedicate	15	vari profili del comparto	5.550,00	La procedura di valutazione non è conclusa	La procedura di valutazione non è conclusa
Semplificare il percorso multidisciplinare di cura per l'epatite C e ridurre gli spostamenti dell'utenza organizzando: - le visite con specialista infettivologo (SC Malattie infettive) presso le due sedi operative di Gorizia e Monfalcone - gestendo direttamente l'agenda CUP per richieste ecografiche addominali/epatiche - gestendo direttamente presso i due servizi l'approvvigionamento tramite la farmacia aziendale e la distribuzione del farmaco antivirale ai pazienti <b>Continuità dei servizi assistenziali e tecnico diagnostici</b>	Garantire: - la compresenza infermieristica nel 100% delle consulenze infettivologiche presso le due sedi della SC - la prenotazione CUP diretta presso la sede di Gorizia per il 75% delle richieste di ecografia epatica e attivazione dell'agenda CUP a Monfalcone - la gestione dei trattamenti farmacologici antivirali gestita direttamente dalla SC per il 85% dell'utenza inserita nel percorso specifico dati tratti dal sistema gestionale MFP5)	7	vari profili del comparto	2.590,00	La procedura di valutazione non è conclusa	La procedura di valutazione non è conclusa
Collaborazioni e sinergie ASUGI alla luce processi di riorganizzazione in emergenza COVID-19: Attivazione ambulatorio presso gli ospedali di Gorizia e Monfalcone per visite a pazienti selezionati che necessitano di valutazione Neurochirurgica <b>Continuità dei servizi assistenziali e tecnico diagnostici</b>	Attivazione ambulatorio (situazione pandemica permettendo) con personale comparto a rotazione e verifica presenza (SSD personale/turni di lavoro dedicati) nel periodo GIUGNO-DICEMBRE 2021	8	vari profili del comparto	2.640,00	La procedura di valutazione non è conclusa	La procedura di valutazione non è conclusa
Miglioramento del percorso di assistenza nutrizionale nel paziente nefropatico. Gestione del rischio nutrizionale. Sviluppo di uno strumento unico per l'elaborazione di piani dietetici a contenuto di proteine e fosforo controllato ("Unità Proteica Nefropatico") <b>Continuità dei servizi assistenziali e tecnico diagnostici</b>	Unità Proteica Nefropatico calcolata e adottata da tutto il personale dietista di area isontina quale strumento di lavoro in area ambulatoriale ed ospedaliera per garantire una assistenza nutrizionale adeguata al pz paziente con patologia renale in trattamento conservativo e sostitutivo	7	vari profili del comparto	2.590,00	La procedura di valutazione non è conclusa	La procedura di valutazione non è conclusa

<p>Garantire all'atto della dimissione, come da indicazione delle degenze di GO - MO e Trieste, la presa in carico - follow up - degli utenti che necessitano di visita/controllo specialistico cardiologico/esami strumentali/riabilitazione, nel rispetto dei tempi previsti nelle direttive impartite a livello regionale. Presa in carico dei soggetti - Follow up - degli utenti in trattamento con TAO e NAO.</p> <p><b>Continuità dei servizi assistenziali e tecnico diagnostici</b></p>	<p>Rispetto dei tempi erogazione della prestazione richiesta, almeno il 90%</p>	5	vari profili del comparto	1.850,00	La procedura di valutazione non è conclusa	La procedura di valutazione non è conclusa
<p>Coinvolgimento degli utenti portatori di "devices", nonché dei loro familiari (care - givers) attraverso un percorso di educazione sanitaria, per il monitoraggio e il controllo "da remoto" <b>Continuità dei servizi assistenziali e tecnico diagnostici</b></p>	<p>Somministrazione del questionario agli utenti portatori di devices e ai loro familiari (care-givers); verifica della corretta installazione e del funzionamento (&gt; 90 % ) dei trasmettitori al domicilio, rilevato con i dati trasmessi</p>	17	vari profili del comparto	5.860,00	La procedura di valutazione non è conclusa	La procedura di valutazione non è conclusa
<p>L'attività del personale infermieristico esperto, certificato e dedicato permette di garantire il servizio di controllo ambulatoriale dei device cardiaci impiantabili, nonché garantisce il servizio di controllo remoto; a questo si aggiunge la presa in carico dell'ambulatorio pacemaker di Monfalcone, da giugno 2021, sia con la gestione ambulatoriale "in office", sia in remoto, per tutta la popolazione dell'Isontino afferente alle Strutture Aziendali Ospedaliere di GO - MO <b>Continuità dei servizi assistenziali e tecnico diagnostici</b></p>	<p>Garantire il follow up, sia "in Office", sia in remoto, di tutti i pazienti portatori di dispositivi impiantabili afferenti alla Struttura Ospedaliera di Gorizia - Monfalcone. 700 controlli in office a Gorizia, 400 a Monfalcone. 2800 controlli in remoto.</p>	4	vari profili del comparto	1.480,00	La procedura di valutazione non è conclusa	La procedura di valutazione non è conclusa
<p>Implementazione attività ambulatoriale multidisciplinare bariatrica per il recupero dell'attività sospesa durante il periodo COVID. OBIETTIVO INSCINDIBILE CON IL MEDESIMO OBIETTIVO DELLA DIRIGENZA VISTO CHE IL GRUPPO CHE PARTECIPA AL PROGETTO è MULTIDISCIPLINARE (OBIETTIVO QUANTITATIVO E QUALITATIVO) <b>Continuità dei servizi assistenziali e tecnico diagnostici</b></p>	<p>Esecuzione di 90 prime visite chirurgiche bariatriche. Mantenimento di un ambulatorio telefonico per il controllo dei pazienti operati. Esecuzione di almeno 100 prime visite dietistiche. Prosecuzione progetto ERAS con ricovero inferiore al 50% inferiore al 2 giorni. Mantenimento dell'attività ambulatoriale mediante l'impiego di personale infermieristico dedicato. Mantenimento di un ambulatorio internistico/endocrinologico dedicato ai pazienti candidati a chirurgia bariatrica con complessivi 20 casi valutati. Effettuazione di 15 visite psicologiche e 15 colloqui psicologici per i pazienti in ripresa ponderale.</p>	3	vari profili del comparto	1.110,00	La procedura di valutazione non è conclusa	La procedura di valutazione non è conclusa
<p>Incremento degli interventi chirurgici al fine di ridurre la lista d'attesa di interventi bariatrici OBIETTIVO INSCINDIBILE CON IL MEDESIMO OBIETTIVO DELLA DIRIGENZA VISTO CHE IL GRUPPO CHE PARTECIPA AL PROGETTO è MULTIDISCIPLINARE <b>Continuità dei servizi assistenziali e tecnico diagnostici</b></p>	<p>1)Esecuzione di almeno 60 interventi bariatrici nel corso del 2021</p>	20	vari profili del comparto	7.400,00	La procedura di valutazione non è conclusa	La procedura di valutazione non è conclusa

<p>Garantire la presa in carico dell'utente nella prima fase post-ricovero attraverso prenotazione e controllo prestazioni prescritte in dimissione, nonché nella gestione della fase di prenotazione dei ricoveri in Day Hospital.</p> <p><b>Continuità dei servizi assistenziali e tecnico diagnostici</b></p>	<p>Report :</p> <ol style="list-style-type: none"> <li>1. formazione del personale infermieristico sull'utilizzo dei software istituzionali (CUP Web) e del file di gestione ad hoc (Excel);</li> <li>2. creazione di un file Excel per la tracciabilità di tutti i dimessi e delle prestazioni in post ricovero correlate. Tale file è situato in una cartella condivisa utilizzata anche dal personale medico per la gestione dei pazienti.</li> <li>3. Formazione specifica per un'infermiera di riferimento per la gestione del Day Hospital.</li> <li>4. Attivazione di una lavagna in reparto per il controllo visivo immediato delle prestazioni in post ricovero o Day Hospital.</li> <li>5. Redazione della procedura di gestione</li> </ol>	15	vari profili del comparto	5.550,00	La procedura di valutazione non è conclusa	La procedura di valutazione non è conclusa
<p>MANTENERE UNA COMUNICAZIONE CON LA RETE FAMILIARE, EVITANDO L'ISOLAMENTO IN AMBIENTE PROTETTO CAUSA COVID. SEGUENDO LE DIRETTIVE DELLA DIREZIONE CENTRALE PER LA PREVENZIONE DIFFUSIONE DEL COVID 19</p> <p><b>Emergenza COVID-19</b></p>	<p>N. VIDEOCHIAMATE TRACCIABILE SU REGISTRO . 1 OSS DEDICATO DALLE 13.30 ALLE 14.30 OGNI GIORNO.</p>	30	vari profili del comparto	8.100,00	La procedura di valutazione non è conclusa	La procedura di valutazione non è conclusa
<p>ASSISTENZA DISABILITA' AREA DBI IN EMERGENZA COVID1) Alla luce della cronica carenza di assistenza ai disabili gravi/gravissimi,dovuta alla difficoltà della cooperativa di reperire personale infermieristico, il Distretto B.I. si propone di fornire assistenza Infermieristica adeguata con la formazione e organizzazione di un Team Aziendale composto da personale individuato su base volontaria proveniente da vari settori aziendali che si occuperà di interventi finalizzati a prevenire, rimuovere o ridurre condizioni di bisogno e/o disagio derivanti da limitazioni personali. Il personale verrà valutato sia per l'arruolamento sia per la permanenza nel team stesso, dal Responsabile Infermieristico del Distretto Basso Isontino. Il Team si coordinerà con l'attività della cooperativa che già opera in tale settore in Asugi 2) Individuazione e istituzione del nucleo di controllo/organizzazione/comunicazione(COCDISTRETTUALE) per creare una rete d'intervento adeguata con il Team e un feed-back con la cooperativa al fine di ottimizzare l'assistenza</p> <p><b>Emergenza COVID-19</b></p>	<ol style="list-style-type: none"> <li>1) a fronte di un BDS (budget di spesa) stabilito per cooperativa e in relazione al fatto che la cooperativa stessa non riesce a coprire tutte le necessità (dati in possesso della Direzione Distrettuale) il nuovo Team dopo una fase di reclutamento, selezione e formazione, si pone l'obiettivo di una copertura assistenziale del 25% delle ore previste ad ora per la cooperativa nel periodo di intervento</li> <li>2) Istituzione e definizione delle azioni da intraprendere con il Team del Nucleo di Controllo/Organizzazione/Comunicazione composto da 1 DS e 2 D del DBI da fare a giugno 2021.</li> </ol>	4	vari profili del comparto	1.480,00	La procedura di valutazione non è conclusa	La procedura di valutazione non è conclusa
<p>Programmazione appuntamenti per esecuzione vaccini anti COVID domiciliari ad anziani impossibilitati a raggiungere il centro vaccinale, previo appuntamento telefonico</p> <p><b>Emergenza COVID-19</b></p>	<p>Implementazione data base con appuntamenti quotidiani</p>	1	vari profili del comparto	372,00	La procedura di valutazione non è conclusa	La procedura di valutazione non è conclusa

<p>Superare la barriera delle competenze divise per struttura e/o ufficio creando meccanismi condivisi di collaborazione con l'area sanitaria e socio-sanitaria, in periodo COVID <b>Emergenza COVID-19</b></p>	<p>Evidenza delle attività svolte per i servizi socio-sanitari del Distretto ed altri Servizi e strutture indirettamente correlati (tracciabilità telematica ed informatica delle attività svolte) per ridurre gli accessi degli utenti agli sportelli in periodo pandemico. Report annuale sulle attività svolte in modalità on line e su appuntamento</p>	2	vari profili del comparto	1.050,00	La procedura di valutazione non è conclusa	La procedura di valutazione non è conclusa
<p>Richieste al laboratorio analisi dei tamponi molecolari per Covid-19 necessari alle residenze per anziani e ordini su MagRep di test rapidi antigenici da distribuire alle stesse <b>Emergenza COVID-19</b></p>	<p>Collaborazione con le residenze per anziani nel contenimento e nell'individuazione precoce dell'insorgenza di casi di infezione da Covid.</p>	2	vari profili del comparto	340,00	La procedura di valutazione non è conclusa	La procedura di valutazione non è conclusa
<p>Copertura turni USCA con sostituzioni e cambio turno e distribuzione DPI Covid-19 <b>Emergenza COVID-19</b></p>	<p>Relazione annuale e data base dell'attività svolta</p>	1	vari profili del comparto	405,00	La procedura di valutazione non è conclusa	La procedura di valutazione non è conclusa
<p>Monitoraggio e liquidazione importi previsti a titolo di rimborso della spesa infermieristica finalizzata a garantire l'effettuazione di tamponi naso-faringei nelle residenze per anziani non autosufficienti (art. 5 della convenzione con le residenze per anziani adottate con decreto ASU GI n. 906 del 29/10/2020) al fine di contenere la diffusione del virus SARS_COV2 <b>Emergenza COVID-19</b></p>	<p>Controllo, liquidazione e monitoraggio della spesa infermieristica per l'effettuazione dei tamponi presso le residenze per anziani</p>	1	vari profili del comparto	925,00	La procedura di valutazione non è conclusa	La procedura di valutazione non è conclusa
<p>1 Monitoraggio continuo durante la degenza dei pazienti al test COVID-19; identificazione precoce dei pazienti positivo e tempestivo isolamento; adozione di attività e procedure atte al contenimento della diffusione del contagio e alla protezione degli assistiti e degli operatori 2 Facilitare la comunicazione tra l'equipe clinico-assistenziale, i familiari e le Persone ricoverate in condizioni di completo isolamento proseguendo le attività, le procedure e i percorsi necessari a mantenere i contatti con e tra i caregiver, le famiglie e i ricoverati in modo sicuro 3 Adozione delle attività atte a promuovere la vaccinazione tra i pazienti eleggibili Responsabili del progetto QUALITATIVO: RID Francesco Cecchini, Coordinatrici Infermieristiche: V. Dose, M. Longobardi, M. Novati, F Petini, M. Sangiovanni Modalità di valutazione: relazione dei responsabili del progetto Valutatore prima istanza: Direttore DIP MED dott, A. Cosenzi <b>Emergenza COVID-19</b></p>	<p>Relazione delle attività svolte con evidenza di: - Tamponi sorveglianza nel 100%dei pazienti eleggibili; trasferimento di quelli risultati positivi - Completamento documento: "comunicazione in tempi COVID" per le Persone in condizioni di completo isolamento e relativa raccolta dati - Report N° contatti tramite tablet o telefono avvenuti per facilitare i rapporti tra degenti e caregiver nel 100%delle persone che lo richiedano - Azioni di promozione della vaccinazione attuate per i pazienti ricoverati eleggibili Periodo: anno 2021</p>	79	vari profili del comparto	25.330,00	La procedura di valutazione non è conclusa	La procedura di valutazione non è conclusa

<p>-Cooperare con il personale della Casa Circondariale per assicurare un percorso facilitato per evitare una sosta prolungata all'interno della struttura ospedaliera in periodo di pandemia</p> <p>-Prendere parte alla consulenza per una migliore presa in carico. Creazione di un percorso agevolato</p> <p><b>Emergenza COVID-19</b></p>	<p>-Ridurre a 10/15 minuti i tempi medi di attesa nel 60% delle visite.</p> <p>-Presenza di un percorso agevolato,elaborazione e condivisione del documento stesso</p>	5	vari profili del comparto	1.850,00	La procedura di valutazione non è conclusa	La procedura di valutazione non è conclusa
<p>Garantire assistenza infermieristica e di supporto area medica fino a fine emergenza Covid Riorganizzazione attività del personale infermieristico e di supporto area assistenziale MBI a seguito dei cambiamenti organizzativi dell'area Medica per emergenza Covid . Il personale presta assistenza tra area medica e area chirurgica a rotazione. (QUALITATIVO )</p> <p><b>Emergenza COVID-19</b></p>	<p>Evidenza dei turni di lavoro dedicati ,numero pazienti di area medica seguiti</p>	42	vari profili del comparto	13.940,00	La procedura di valutazione non è conclusa	La procedura di valutazione non è conclusa
<p>Con la chiusura e trasformaizone momentanea della TI di Gorizia in T.I. Covid si è dovuto trasferire momentaneamente tutta l'attività chirurgica in elezione (ONCOLOGICA, UROLOGICA, CHIRURGICA) e urgenza. Trasferimento di 5 infermieri strumentisti e di tutti i presidi medico chirurgici delle varie specialità necessari, dal Blocco Op. di Gorizia a quello di Monfalcone.</p> <p><b>Emergenza COVID-19</b></p>	<p>Mantenimento dell'attività chirurgica d'urgenza e oncologica di tutti due i presidi ospedalieri Go-MN</p>	32	vari profili del comparto	11.240,00	La procedura di valutazione non è conclusa	La procedura di valutazione non è conclusa
<p>Readiness e Preparedness per immediata conversione per l'accoglimento e trattamento di pazienti Covid in caso di riaccensione pandemica</p> <p><b>Emergenza COVID-19</b></p>	<p>Report annuale sulle attività e percorsi attuati - Indicatore : numero di pz con trattamento in Ventilazione Non Invasiva e numero di pazienti inviati a ricovero in area COVID - mantenimento separazione percorsi sporco-pulito in corso pandemia</p>	35	vari profili del comparto	12.950,00	La procedura di valutazione non è conclusa	La procedura di valutazione non è conclusa
<p>Readiness e Preparedness per immediata conversione per l'accoglimento e trattamento di pazienti Covid in caso di riaccensione pandemica</p> <p><b>Emergenza COVID-19</b></p>	<p>Report annuale sulle attività e percorsi attuati - Indicatore : numero di pz con trattamento in Ventilazione Non Invasiva e numero di pazienti inviati a ricovero in area COVID - mantenimento separazione percorsi sporco-pulito in corso pandemia</p>	19	vari profili del comparto	5.130,00	La procedura di valutazione non è conclusa	La procedura di valutazione non è conclusa
<p>Readiness e Preparedness per immediata conversione di una parte dei locali di PS in medicina d'urg. per il trattamento in caso di riaccensione pandemica</p> <p><b>Emergenza COVID-19</b></p>	<p>Report annuale sulle attività e percorsi attuati - Indicatore : numero di pz con trattamento in Ventilazione Non Invasiva e numero di pazienti ricoverati in Med. Urg. - numero pazienti cCovid inviati in area degenza Covid - mantenimento separazione percorsi sporco-pulito in corso pandemia</p>	32	vari profili del comparto	11.840,00	La procedura di valutazione non è conclusa	La procedura di valutazione non è conclusa

Readiness e Preparedness per immediata conversione di una parte dei locali di PS in medicina d'urg. per il trattamento in caso di riaccensione pandemica <b>Emergenza COVID-19</b>	Report annuale sulle attività e percorsi attuati - Indicatore : numero di pz con trattamento in Ventilazione Non Invasiva e numero di pazienti ricoverati in Med. Urg. - numero pazienti Covid inviati in area degenza Covid - mantenimento separazione percorsi sporco-pulito in corso pandemia	17	vari profili del comparto	4.590,00	La procedura di valutazione non è conclusa	La procedura di valutazione non è conclusa
Readiness e Preparedness per immediata conversione di una parte dei locali di PS in medicina d'urg. per il trattamento in caso di riaccensione pandemica <b>Emergenza COVID-19</b>	Report annuale sulle attività e percorsi attuati - Indicatore : numero di pz con trattamento in Ventilazione Non Invasiva e numero di pazienti ricoverati in Med. Urg. - numero pazienti Covid inviati in area degenza Covid - mantenimento separazione percorsi sporco-pulito in corso pandemia	6	vari profili del comparto	1.620,00	La procedura di valutazione non è conclusa	La procedura di valutazione non è conclusa
Governo e riorganizzazione continua dei processi in funzione della pandemia: rispondere telefonicamente all'utenza e rimodulare gli appuntamenti <b>Emergenza COVID-19</b>	- garantita la risposta all'utenza - n° telefonate e indicazione tempi di attesa	8	vari profili del comparto	2.860,00	La procedura di valutazione non è conclusa	La procedura di valutazione non è conclusa
VERIFICA DELL'EFFICACIA E DELL'EFFICIENZA DELLE MISURE ANTI COVID E LA SINERGIA CON IL SISTEMA HACCP <b>Emergenza COVID-19</b>	15 AZIENDE ISPEZIONATE A TECNICO DELLA PREVENZIONE VERBALE DI SOPRALLUOGO E INSERIMENTO DEL CONTROLLO UFFICIALE NELL'APPLICATIVO SICER (con verifica delle misure anticovid specifica)	7	vari profili del comparto	2.590,00	La procedura di valutazione non è conclusa	La procedura di valutazione non è conclusa
Premiare gli operatori che hanno prestato la loro attività nei reparti di degenza COVID dell'area Isontina (MEDICINA GORIZIA, RIANIMAZIONE GORIZIA, RSA CORMONS), in base alle gg di presenza nel periodo genn-maggio 2021 <b>Emergenza COVID-19</b>	Report degli operatori coinvolti e delle gg di presenza	209	vari profili del comparto	68.800,00	La procedura di valutazione non è conclusa	La procedura di valutazione non è conclusa
Screening covid-19 al personale sanitario e amministrativo del DAI <b>Emergenza COVID-19</b>	supporto ad esecuzione dell'attività dello screening (tamponi naso-orofaringei test sierologici) N° Tamponi naso-orofaringei eseguiti N° prelievi eseguiti	24	vari profili del comparto	6.480,00	La procedura di valutazione non è conclusa	La procedura di valutazione non è conclusa
Superare la barriera delle competenze divise per struttura e/o ufficio creando meccanismi condivisi di collaborazione con l'area sanitaria e socio-sanitaria, in periodo COVID <b>Emergenza COVID-19</b>	Evidenza delle attività svolte per i servizi socio-sanitari del Distretto ed altri Servizi e strutture indirettamente correlati (tracciabilità telematica ed informatica delle attività svolte) per ridurre gli accessi degli utenti agli sportelli in periodo pandemico. Report annuale sulle attività svolte in modalità on line e su appuntamento	11	vari profili del comparto	3.090,00	La procedura di valutazione non è conclusa	La procedura di valutazione non è conclusa

RICERCA DEI SOSTITUTI DEI MEDICI SPECIALISTI AMBULATORIALI, PER PERIODI DI ASSENZA INFERIORE AI 30 GIORNI, PER IL D.A.I. E SU RICHIESTA ANCHE PER IL D.B.I. RISPETTANDO L'ORDINE DI GRADUATORIA AI SENSI DELL'ART. 36 DELL'A.C.N. , AL FINE DI NON CREARE DISSERVIZIO E SPOSTAMENTI NELLE LISTE DI ATTESA, ANCHE IN PERIODO PANDEMICO <b>Emergenza COVID-19</b>	REGISTRAZIONE INFORMATICA DEL NUMERO DI SOSTITUZIONI GARANTITE IN CASO DI ASSENZA, PER UN PERIODO INFERIORE A 30 GIORNI, DEI MEDICI SPECIALISTI AMBULATORIALI DEL D.A.I. E DEL D.B.I. RISPETTANDO L'ORDINE DI GRADUATORIA AI SENSI DELL'ART. 36 DELL'A.C.N.. Report finale	1	vari profili del comparto	370,00	La procedura di valutazione non è conclusa	La procedura di valutazione non è conclusa
Monitoraggio periodico dei costi per la fornitura di beni e servizi a favore dei pazienti del DAI in trattamento di ossigenoterapia e ventiloterapia domiciliare, tenuto conto delle accresciute richieste di fornitura a seguito della diffusione del virus da COVID 19. Verifica mensile dell'appropriatezza dei costi per i servizi resi. <b>Emergenza COVID-19</b>	Evidenza di report di rendicontazione annuale dei costi dell'ossigenoterapia domiciliare	1	vari profili del comparto	370,00	La procedura di valutazione non è conclusa	La procedura di valutazione non è conclusa
Adozione misure contenimento COVID nel rispetto della normativa Regionale. Mantenimento 2 postazioni TRIAGE "FASE 2- apertura attività Ambulatoriali"Emergenza COVID-19	misuratore TC ,DPI, modulistica, gel antisettico; 100% delle persone intercettate all'ingresso dei Poliambulatori Gradisca e Palazzina B Gorizia	2	vari profili del comparto	540,00	La procedura di valutazione non è conclusa	La procedura di valutazione non è conclusa
Mantenere aperto l'ambulatorio presso il Distretto di Palmanova facendosi direttamente carico delle procedure legate all'emergenza Covid 19 <b>Emergenza COVID-19</b>	Garantire il regolare rispetto delle procedure legate all'emergenza Covid19 tra cui la sanificazione prima, durante e al termine delle sedute ambulatoriali svolte presso la sede di Palmanova (Distretto) per almeno 20 sedute ambulatoriali	2	vari profili del comparto	740,00	La procedura di valutazione non è conclusa	La procedura di valutazione non è conclusa
Riorganizzazione del servizio in risposta all'emergenza pandemica: triage covid e controllo Green pass da applicazione <b>Emergenza COVID-19</b>	Elenco delle persone che hanno avuto accesso al servizio e che sono state monitorate	3	vari profili del comparto	1.110,00	La procedura di valutazione non è conclusa	La procedura di valutazione non è conclusa
1.Esecuzione autonoma dei tamponi orofaringei a tutto il personale dipendente del CSM, alle persone in carico ai CSM, siano esse accolte nella nostra struttura 24h che seguite nei percorsi di supporto domiciliare (comunità terapeutica e appartamenti ATER), ed al personale delle cooperative sociali che collaborano nella gestione dei progetti riabilitativi, senza gravare sull'organizzazione del Dipartimento di Prevenzione. 2. Informazione e sensibilizzazione rispetto la prevenzione per il Covid e promozione della vaccinazione anti-Covid per le persone seguite dal CSM. Accompagnamento e sostegno per le persone in carico per favorire l'accesso alle sedi vaccinali. 3. Mantenimento del percorso di triage per Covid all'ingresso del CSM e definire le procedure per la sorveglianza sanitaria in base all'evoluzione della pandemia <b>Emergenza COVID-19</b>	1.numero di tamponi eseguiti 2.n° persone (lista) inviate alla vaccinazione in carico al CSM di Gorizia (CSM "DAI") 3. dati triage rilevati dal software Point psm e procedure scritte	26	vari profili del comparto	9.320,00	La procedura di valutazione non è conclusa	La procedura di valutazione non è conclusa



<p>1.Esecuzione autonoma dei tamponi orofaringei a tutto il personale dipendente del CSM, alle persone in carico ai CSM, siano esse accolte nella nostra struttura 24h che seguite nei percorsi di supporto domiciliare (comunità terapeutica e appartamenti ATER), ed al personale delle cooperative sociali che collaborano nella gestione dei progetti riabilitativi, senza gravare sull'organizzazione del Dipartimento di Prevenzione.</p> <p>2. Informazione e sensibilizzazione rispetto la prevenzione per il Covid e promozione della vaccinazione anti-Covid per le persone seguite dal CSM. Accompagnamento e sostegno per le persone in carico per favorire l'accesso alle sedi vaccinali.</p> <p>3.Mantenimento del percorso di triage per Covid all'ingresso del CSM e definire le procedure per la sorveglianza sanitaria in base all'evoluzione della pandemia</p> <p><b>Emergenza COVID-19</b></p>	<p>1.numero di tamponi eseguiti 2.n° persone (lista) inviate alla vaccinazione in carico al CSM di Monfalcone (CSM "DBI") 3. dati triage rilevati dal software Point psm e procedure scritte</p>	27	vari profili del comparto	9.490,00	La procedura di valutazione non è conclusa	La procedura di valutazione non è conclusa
<p><b>PROCESSI DI RIORGANIZZAZIONE IN EMERGENZA COVID</b></p> <p>1) Formazione interna di 9 colleghi non esperti alle metodiche emodialitiche e peritoneali, CRRT continue in area di emergenza e reparti COVID sulle specifiche abilità (SKILLS)</p> <p>2) Gestione dei pazienti peritoneali fragili con visite domiciliari; formazione alla metodica peritoneale a domicilio come azione di prevenzione COVID</p> <p><b>Emergenza COVID-19</b></p>	<p>Relazione che evidenzi: Report numero casi gestiti nei diversi settings assistenziali Numero sedute dialitiche allestite nei reparti COVID e mantenute attive per garantire l'assistenza ai pazienti (BUDGET – 31/12/21) Numero pazienti in trattamento dialitico colpiti dal COVID-19, i contatti o sospetti; Azioni allestite per la gestione in sicurezza dell'assistenza</p>	41	vari profili del comparto	14.050,00	La procedura di valutazione non è conclusa	La procedura di valutazione non è conclusa
<p>Mantenimento e riorganizzazione dell'attività ambulatoriale: contenere i tempi d'attesa per accedere alle prestazioni fisioterapiche ambulatoriali nelle sedi di Gorizia e Monfalcone in carenza di risorse umane e in emergenza COVID-19. <b>Emergenza COVID-19</b></p>	<p>1. Analisi delle liste d'attesa. 2.Selezione dei pazienti da chiamare in base alle priorità stabilite, in ottemperanza alle direttive aziendali. 3.Ridistribuzione del personale nei diversi servizi e sedi sempre in ottemperanza alle direttive aziendali. 4.Pianificazione della presa in carico dei pz extraorario di servizio 5.Rendicontazione dell'attività svolta (Data base interno SC Riabilitazione GOMO)</p>	13	vari profili del comparto	4.580,00	La procedura di valutazione non è conclusa	La procedura di valutazione non è conclusa

<p>Processi di riorganizzazione in Emergenza COVID-19 In applicazione Piano Pandemico e in ottemperanza alle disposizioni SPPGA: Continuare a garantire il supporto infermieristico e tecnico in relazione all'incremento delle attività a causa dell'emergenza da COVID-19; Concorrere al recupero delle prestazioni sospese; Attuazione delle attività prescritte dalla Procedura Aziendale: riprogrammazione delle visite, contatti telefonici e somministrazione della scheda di screening clinico anamnestica, pre-triage, accoglienza ed educazione del paziente, gestione della sala d'attesa. Concorrere al recupero delle prestazioni sospese causa emergenza COVID. Riprogrammazione delle visite in linea con il documento della sicurezza aziendale 2020 e successive modifiche <b>Emergenza COVID-19</b></p>	<p>Relazione del referente infermieristico rispetto: - Numero contatti (tra 20 e 25/die):  fonte del dato: elenco/report da archivio prestazioni (richiesta+scheda pre-triage)</p>	62	vari profili del comparto	21.370,00	La procedura di valutazione non è conclusa	La procedura di valutazione non è conclusa
<p>Raccolta ed inserimento dati relativi a tutti gli individui con infezione da SARS COV-2 confermata in laboratorio, nella piattaforma e richiesta dal sistema di sorveglianza COVID 19 dell'ISS. Verifica del report settimanale dell'ISS sul confronto e allineamento Sorveglianza Covid 19 e Protezione Civile. <b>Emergenza COVID-19</b></p>	<p>E' previsto l'inserimento nella piattaforma dell'ISS di tutte le schede di segnalazione COVID 19 pervenute giornalmente dai Dipartimento di Prevenzione alla Regione e verifica settimanale del report per migliorare l'inoltro dei dati all'ISS con segnalazione di tutte le incongruenze alla task force regionale</p>	1	vari profili del comparto	370,00	La procedura di valutazione non è conclusa	La procedura di valutazione non è conclusa
<p>Contenimento dei TDA per le prestazioni di specialistica ambulatoriale come di seguito elencate: Prestazioni di cui alla DGR 1036/2021; RM colonna in toto senza e con MDC, TC addome completo senza e con MDC, Ecografia addome sup inf completo, Ecografia bilaterale e monolaterale mammella Priorità B, D <b>Emergenza COVID-19</b></p>	<p>N.ro prestazioni III quadrimestre 2021 &gt;= N.ro prestazioni I quadrimestre 2021 N.ro prestazioni I quadrimestre 2021 RM rachide = 231 TC addome completo con e senza MDC = 424 Ecografia addome completo = 467 Ecografia addome inferiore = 541 Ecografia addome superiore = 210 Ecografia bilaterale mammella = 398 Ecografia monolaterale mammella = 82</p>	4	vari profili del comparto	1.260,00	La procedura di valutazione non è conclusa	La procedura di valutazione non è conclusa
<p>RISPONDERE ALL'EVENTO PANDEMICO IN ATTO PROVVEDENDO ALLA CONSEGNA DEI VACCINI PRESSO LE VARIE SEDI VACCINALI <b>Emergenza COVID-19</b></p>	<p>CONSEGNA IN TEMPO REALE DEI VACCINI PRESSO I CENTRI VACCINALI AL FINE DI GARANTIRE LA CONTINUITA' DELL'ATTIVITA'</p>	7	vari profili del comparto	10.800,00	La procedura di valutazione non è conclusa	La procedura di valutazione non è conclusa
<p>RISPONDERE ALL'UTENZA CHE SI RIVOLGE AL CUP E CENTRALINI DELL'OSPEDALE DI GORIZIA E MONFALCONE PER INFORMAZIONI/RICHIESTE SULL'EVENTO PANDEMICO E SULLA VACCINAZIONE <b>Emergenza COVID-19</b></p>	<p>Coordinamento e smistamento chiamate ricevute dal Cup e ottemperanza del protocollo operativo per rispondere adeguatamente all'utenza in emergenza Covid/RELAZIONE DEL DIRETTORE</p>	18	vari profili del comparto	13.645,00	La procedura di valutazione non è conclusa	La procedura di valutazione non è conclusa
<p>Rispondere all'evento pandemico utilizzando e/o estendendo i contratti in essere <b>Emergenza COVID-19</b></p>	<p>documento amministrativo di ampliamento di almeno due contratti</p>	10	vari profili del comparto	15.540,00	La procedura di valutazione non è conclusa	La procedura di valutazione non è conclusa

Attivazione del sistema inventariale arredi presso i due magazzini di Gorizia e Monfalcone <b>Emergenza COVID-19</b>	Acquisizione di apparecchiature per etichettatura e almeno due documenti di presa in carico dei materiali da parte del responsabile della struttura	10	vari profili del comparto	15.540,00	La procedura di valutazione non è conclusa	La procedura di valutazione non è conclusa
Premesso che il Comitato sui diritti dell'Infanzia e dell'Adolescenza presso le Nazioni Unite ha evidenziato i gravi effetti fisici, emotivi e psicologici da COVID-19 sui minorenni, invitando a realizzare interventi per superare disparità nei territori e disuguaglianze sociali, il progetto persegue la finalità d'innovare le pratiche d'intervento nei confronti delle famiglie fragili per rispondere ai bisogni prioritari dei figli attraverso l'attivazione di gruppi sperimentali di ascolto e confronto tra genitori, modulati su elementi socio-ambientali-culturali di criticità evidenziate, tesi a migliorare le capacità genitoriali espresse. <b>Emergenza COVID-19</b>	Risultato atteso: favorire una genitorialità positiva così da spezzare il ciclo dello svantaggio culturale familiare. Indicatore: attivare 4 gruppi di sostegno ( 2 a Gorizia e 2 a Monfalcone) per 5 incontri a gruppo, convalidati da foglio di presenza firmato dai partecipanti. La metodologia è multidisciplinare a carattere psicosociale.	3	vari profili del comparto	1.110,00	La procedura di valutazione non è conclusa	La procedura di valutazione non è conclusa
Formalizzazione rapporti giuridici con Strutture/PA/Enti resi necessari per gestire necessità straordinarie dettate dall'emergenza epidemiologica <b>Emergenza COVID-19</b>	1) definizione contratto/convenzione necessaria per definire il rapporto volto ad affrontare l'emergenza COVID 19. Evidenza provvedimenti e atti formalizzati 2) definizione contratti per attivazione sedi vaccinali in ASUGI. Evidenza provvedimenti e atti formalizzati	1	vari profili del comparto	1.480,00	La procedura di valutazione non è conclusa	La procedura di valutazione non è conclusa
accettazione donazioni straordinarie per COVID 19 ed adempimenti conseguenti <b>Emergenza COVID-19</b>	acquisizione di beni ed apparecchiature destinati ad affrontare l'emergenza COVID 19 o di denaro destinato a tali acquisizioni e predisposizione dei relativi atti amministrativi	1	vari profili del comparto	775,00	La procedura di valutazione non è conclusa	La procedura di valutazione non è conclusa
Formalizzazione rapporti giuridici con Strutture/PA/Enti resi necessari per gestire necessità straordinarie dettate dall'emergenza epidemiologica <b>Emergenza COVID-19</b>	1) definizione contratto/convenzione necessaria per definire il rapporto volto ad affrontare l'emergenza COVID 19. Evidenza provvedimenti e atti formalizzati 2) definizione contratti per attivazione sedi vaccinali in ASUGI. Evidenza provvedimenti e atti formalizzati	2	vari profili del comparto	3.700,00	La procedura di valutazione non è conclusa	La procedura di valutazione non è conclusa
Ricognizione analitica delle denunce di sinistro conseguenti a danni per pazienti oggetto di ricovero e/o trasferimento intraaziendale per patologie COVID o COVID correlate <b>Emergenza COVID-19</b>	Elaborazione di un database per consentire al netto della complessiva ricognizione il raffronto tra quanto effettivamente richiesto e denunciato al momento dell'apertura del sinistro e quanto liquidato e/o risarcito.	3	vari profili del comparto	3.020,00	La procedura di valutazione non è conclusa	La procedura di valutazione non è conclusa
1. assunzione maggiori carichi di lavoro derivante dalla corrispondenza avente ad oggetto atti sull'emergenza Covid-19 proveniente sia da autorità pubbliche nazionali e regionali, da strutture aziendali, da personale ASUGI e non e da privati. 2. garanzia della protocollazione con personale in presenza e garanzia dell'apertura .ell'Ufficio Protocollo al Pubblico da parte dell'unica unità a tempo pieno <b>Emergenza COVID-19</b>	1. garanzia della gestione dei maggior carico di protocollazione di atti aventi ad oggetto l'emergenza Covid-19; continuità del servizio protocollazione dal personale in presenza e coordinamento dell'attività con il personale del medesimo Ufficio Protocollo di Trieste 2. assicurate le aperture al pubblico secondo le fasce orarie stabilite e gli accessi del personale delle Poste e corrieri	1	vari profili del comparto	1.550,00	La procedura di valutazione non è conclusa	La procedura di valutazione non è conclusa

Potenziare gli interventi educativi per assicurare la piena adesione al programma terapeutico concordato con l'utente e la famiglia in ogni fase dell'emergenza pandemica e per promuovere l'adesione consapevole alla campagna vaccinale. <b>Emergenza COVID-19</b>	Il 80% dell'utenza in carico ha un colloquio/counseling garantito dall'educatore di riferimento (Fonte dati MFP5).	4	vari profili del comparto	1.480,00	La procedura di valutazione non è conclusa	La procedura di valutazione non è conclusa
Assicurare i servizi di sostegno sociale agli utenti in situazione di fragilità e disagio socio economico in corso di emergenza COVID19 <b>Emergenza COVID-19</b>	1. garantire supporto per la tutela dei bisogni primari attraverso interventi domiciliari, di sostegno all'abitare e di rete, anche in raccordo con Enti, realtà del Terzo settore ad almeno 40 utenti 2. assicurare azioni di orientamento, accompagnamento e monitoraggio nel percorso di valutazione multidimensionale e condivisione del Patto per l'inclusione, in raccordo con il Servizio Sociale Comunale, ad almeno 30 utenti beneficiari del Reddito di Cittadinanza	2	vari profili del comparto	740,00	La procedura di valutazione non è conclusa	La procedura di valutazione non è conclusa
Imputazione ai centri di costo "Covid" dei documenti puntuali di entrata e spesa <b>Emergenza COVID-19</b>	Report documenti con iter puntuale su "Cov 20"	7	vari profili del comparto	4.740,00	La procedura di valutazione non è conclusa	La procedura di valutazione non è conclusa
Verifica corretta imputazione ai centri di costo "Covid" degli oneri inerenti la contabilizzazione dei costi per personale dipendente ed esterno <b>Emergenza COVID-19</b>	Report riclassificazioni operate esercizio 2021	1	vari profili del comparto	740,00	La procedura di valutazione non è conclusa	La procedura di valutazione non è conclusa
Gestione delle richieste dei vaccini anti COVID-19 per l'Ospedale di Gorizia e Monfalcone, in ragione dei bisogni espressi dall'organizzazione. <b>Emergenza COVID-19</b>	Entro il 31 dicembre 2021 la farmacia di Gorizia e Monfalcone porta e gestisce a buffer ARCS i vaccini anti COVID-19	2	vari profili del comparto	4.452,00	La procedura di valutazione non è conclusa	La procedura di valutazione non è conclusa
Gestione logistica e approvvigionamento dei vaccini anti COVID-19, per l'Area Isontina, in ragione dei bisogni espressi dal piano vaccinale e dall'organizzazione. <b>Emergenza COVID-19</b>	Gestione logistica e approvvigionamento dei vaccini anti COVID-19, per l'Area Isontina, in ragione dei bisogni espressi dal piano vaccinale e dall'organizzazione.	6	vari profili del comparto	5.389,00	La procedura di valutazione non è conclusa	La procedura di valutazione non è conclusa
a seguito dell'emergenza covid-19, vista anche la quasi totale impossibilità da parte degli operatori economici esterni di accedere nelle struttura ospedaliere, sono stati eseguiti dal personale Aziendale, su richiesta della direzione sanitaria ospedaliera e dell' sppga, tutta una serie di interventi necessari ed utili per garantire agli operatori sanitari gli adeguati livelli di sicurezza <b>Emergenza COVID-19</b>	Relazione degli interventi conclusi al 31/12/2021	9	vari profili del comparto	9.713,00	La procedura di valutazione non è conclusa	La procedura di valutazione non è conclusa

<p>-a seguito dell'emergenza covid-19 sono state compiute attività tecnico ed amministrative connesse alla realizzazione delle infrastrutture edili ed impiantistiche necessarie, anche provvisorie, per far fronte all'epidemia, sia provvedendo alla realizzazione di locali a pressione positiva/negativa nelle sedi del pronto soccorso e delle terapie intensive dei due ospedali; inoltre, la struttura si è impegnata per garantire in tempi brevi, l'allestimento delle strutture prefabbricate (e relativi locali di servizio) dotandoli di un impianto portatile per la fornitura di ossigeno in caso di necessità.</p> <p>a seguito dell'emergenza covid 19, non solo gli Ospedali ma anche tutte le strutture territoriali aventi contatto con l'utenza, sono stati dotate (sia acquistando in parte ma anche sovrintendendo la posa in opera di tutti) di sistemi parafiatto in grado di proteggere l'incolumità degli operatori.<b>Emergenza COVID-19</b></p>	<p>Relazione sugli interventi conclusi al 31/12/2021</p>	<p>8</p>	<p>vari profili del comparto</p>	<p>14.690,00</p>	<p>La procedura di valutazione non è conclusa</p>	<p>La procedura di valutazione non è conclusa</p>
<p>a seguito dell'emergenza covid 19 è stato dapprima predisposto un programma di sanificazione del parco autoveicoli ma anche ogni singolo autoveicolo è stato dotato di dispositivi di protezione individuale (mascherine e gel lavamani).<b>Emergenza COVID-19</b></p>	<p>Relazione sull'attività svolta con reportistica al 31/12/2021</p>	<p>4</p>	<p>vari profili del comparto</p>	<p>3.170,00</p>	<p>La procedura di valutazione non è conclusa</p>	<p>La procedura di valutazione non è conclusa</p>
<p>PERCORSI STANDARDIZZATI NEI DUE CENTRI PRELIEVO PER CATEGORIE PROTETTE E PERSONE FRAGILI: Riorganizzazione della turnazione infermieristica e dell'attività prestazionale dei Centri Prelievo GOMO; Nella giornata di sabato aperta di un'agenda dedicata. Si apriranno 20 posti prenotabili al CUP di Gorizia e Monfalcone.; Durante la settimana ampliamento dell'orario per esecuzione prelievo con inserimento delle prestazioni su prenotazione, percorsi preferenziali su prenotazione per le gestanti; Dalle 11 alle 12.30 prelievi sierologici Covid su categorie protette <b>Emergenza COVID-19</b></p>	<p>Turni del personale infermieristico evidenza delle coperture del sabato mattina dalle 07.30 alle 09.30 (verifica tabulati)</p>	<p>3</p>	<p>vari profili del comparto</p>	<p>1.110,00</p>	<p>La procedura di valutazione non è conclusa</p>	<p>La procedura di valutazione non è conclusa</p>

<p>ASSICURARE LA VALUTAZIONE MULTIDISCIPLINARE E MULTIDIMENSIONALE DEI MINORI CON DISABILITA' DURANTE L'EMERGENZA COVID 19. Garantire l'attività della SC NPI in presenza con le modalità, tempi e dispositivi previsti dal DUVRI per i casi con priorità nella fase di pandemia</p> <p>ATTIVITA':</p> <p>Analisi della lista di attesa delle attività programmabili</p> <p>Individuazione delle priorità ( disturbi del neurosviluppo e patologie neurologiche o sensoriali con evidenza di disabilità ( L.104) ).</p> <p>Valutazioni fisioterapiche, logopediche e neuropsicomotorie dei casi individuati con definizione in equipe multiprofessionale dei Piani Terapeutici Riabilitativi Individualizzati</p> <p>Relativamente ai casi individuati garantire la progettazione interistituzionale per interventi educativi ai sensi della L.R. 41/96 e valutazione dei Piani Educativi Individualizzati ai sensi della L.104/92.</p> <p>L'obiettivo per il comparto è collegato a quello presentato dai dirigenti psicologi per l'anno 2021 .<b>Emergenza COVID-19</b></p>	<p>Per il 100/100 dei casi con successiva diagnosi di disabilità vengono predisposti PTRI e le procedure relative alla progettazione interistituzionale per gli interventi educativi ai sensi della L.R. 41/96 e valutazione dei Piani Educativi Individualizzati ai sensi della L.104/92.</p>	19	vari profili del comparto	6.930,00	La procedura di valutazione non è conclusa	La procedura di valutazione non è conclusa
<p>Modifica orari agende in pz sospesi durante il periodo COVID</p> <ul style="list-style-type: none"> <li>- Riorganizzazione agende pomeridiane</li> <li>- Telefonate a pz sospesi durante periodo COVID</li> <li>- Ripresa di tutti gli appuntamenti ambulatoriali</li> </ul> <p><b>Emergenza COVID-19</b></p>	<p>Abbattimento liste d'attesa/ Vedi accessi ambulatoriali</p>	2	vari profili del comparto	620,00	La procedura di valutazione non è conclusa	La procedura di valutazione non è conclusa
<p>Assistenza a donne gravide, e pazienti ginecologiche sospetti Covid in aree dedicate con percorsi separati con Possibilità di eventuale parto emergente, e successivo trasferimento al centro II livello, con percorso in area dedicata</p> <p><b>Emergenza COVID-19</b></p>	<p>100% donne sospettie Covid assistite con percorso dedicato</p> <p>100% dei tamponi eseguiti delle pazienti nel percorso dedicato</p>	39	vari profili del comparto	13.530,00	La procedura di valutazione non è conclusa	La procedura di valutazione non è conclusa
<p>stabilizzare il percorso separato per le visite di PS :garantire l'assistenza infermieristica al neonato e al bambino sospetto Covid</p> <p><b>Emergenza COVID-19</b></p>	<p>100% dei neonati/bambini sospetti Covid assistiti con percorso dedicato</p> <p>100% dei tamponi richiesti dall'IRCCS Burlo eseguiti</p>	29	vari profili del comparto	9.760,00	La procedura di valutazione non è conclusa	La procedura di valutazione non è conclusa
<p>Supportare il servizio delle professioni sanitarie (area isontina) in alcune attività burocratiche amministrative. L'aumento delle attività di gestione, organizzazione, controllo e sorveglianza del personale del comparto sanitario e tecnico dovute alla pandemia Covid impone di ridurre le attività che possono essere demandate a strutture amministrative. Le attività di protocollo e spedizione di documenti possono essere effettuate in collaborazione con la Segreteria della Direzione di sede Centrale dell'area isontina.</p> <p><b>Emergenza COVID-19</b></p>	<p>1) Effettuata la protocollazione del 90% dei documenti inerenti l'area del serv prof sanitarie.</p>	1	vari profili del comparto	1.850,00	La procedura di valutazione non è conclusa	La procedura di valutazione non è conclusa

<p>Obiettivo: erogazione dei contributi previsti dall'art. 8 L.R. 22/20 a rimborso delle spese connesse con le prestazioni sanitarie rese dalle strutture residenziali per anziani e disabili, a seguito dell'emergenza epidemiologica conseguente alla diffusione del virus SARS-Cov-2</p> <p>Attività:</p> <ul style="list-style-type: none"> <li>- definizione della procedura per l'erogazione in raccordo con la Direzione regionale competente e la DSS ASUGI</li> <li>- predisposizione circolari e documenti propedeutici alla presentazione delle domande di contributo</li> <li>- supporto tecnico ai soggetti richiedenti ai fini della presentazione della domanda di contributo</li> <li>- partecipazione incontri con Direzione regionale e altre Aziende sanitarie ai fini della definizione di procedure uniformi su tutto il territorio regionale</li> <li>- supporto alla Direzione regionale competente nella predisposizione della DGR di cui all'art. 8 della L.R. 22/2020</li> <li>- istruttoria delle domande pervenute</li> <li>- conteggio dei contributi spettanti a ciascun soggetto richiedente</li> <li>- predisposizione bozza decreto di assegnazione dei contributi spettanti e liquidazione. <b>Emergenza COVID-19</b></li> </ul>	<ul style="list-style-type: none"> <li>- 100% delle domande di contributo pervenute entro i termini previsti è stato valutato</li> <li>- evidenza di bozza di decreto con l'indicazione dei contributi spettanti a ciascun richiedente.</li> </ul>	2	vari profili del comparto	4.218,00	La procedura di valutazione non è conclusa	La procedura di valutazione non è conclusa
<p>Obiettivo: definizione procedura per utilizzare i contributi di cui all'articolo 13, comma 2 della LR n. 10/97 per la copertura dei costi riconoscibili ai servizi semiresidenziali per anziani in considerazione della situazione di emergenza sanitaria derivante dalla diffusione dell'epidemia da COVID-19, così come previsto dalla LR 15/2020, art. 8, co. 9.</p> <p>Attività:</p> <ul style="list-style-type: none"> <li>- definizione criteri per l'applicazione dell'art. 8, co. 9 della LR 15/2020 nei servizi semiresidenziali per anziani</li> <li>- simulazione d'impatto dei criteri ipotizzati</li> <li>- predisposizione circolari e documenti propedeutici alla presentazione delle domande</li> <li>- supporto tecnico ai soggetti richiedenti ai fini della presentazione della domanda di contributo <b>Emergenza COVID-19</b></li> </ul>	<ul style="list-style-type: none"> <li>- evidenza dei criteri per il conoscimento dei contributi</li> <li>- evidenza documento con valutazione d'impatto dei criteri ipotizzati</li> <li>- evidenza fac simile circolare e modulistica per la presentazione della domanda</li> </ul>	2	vari profili del comparto	2.960,00	La procedura di valutazione non è conclusa	La procedura di valutazione non è conclusa

<p>Obiettivo: erogazione del contributo straordinario previsto dall'art. 8, co 19 L.R. 13/2021, parametrato alle giornate di non occupazione dei posti letto nelle strutture residenziali per anziani e nelle sperimentazioni di abitare inclusivo</p> <p>Attività:</p> <ul style="list-style-type: none"> <li>- ricognizione dei dati utili al calcolo delle giornate di non occupazione</li> <li>- valutazione d'impatto dei criteri ipotizzati per il calcolo delle giornate di non occupazione</li> <li>- supporto alla Direzione regionale competente nella stesura della DGR di cui all.art. 8, comma 21 della L.R. 13/2021</li> <li>- definizione della procedura per l'erogazione del contributo in raccordo con la Direzione regionale competente e la DSS ASUGI</li> <li>- predisposizione circolari e documenti propedeutici alla presentazione delle domande</li> <li>- supporto tecnico ai soggetti richiedenti ai fini della presentazione della domanda di contributo <b>Emergenza COVID-19</b></li> </ul>	<ul style="list-style-type: none"> <li>- evidenza documento con valutazione d'impatto dei criteri ipotizzati per il calcolo delle giornate di non occupazione</li> <li>- evidenza fac simile circolare e modulistica per la presentazione della domanda</li> </ul>	1	vari profili del comparto	740,00	La procedura di valutazione non è conclusa	La procedura di valutazione non è conclusa
<p><b>EMERGENZA COVID</b></p> <ol style="list-style-type: none"> <li>1 verifica dpi ,e gestione dei sequestri avvenuti durante l'anno da parte dell'autorità giudiziaria area isontina</li> <li>2. Aggiornamento e gestione della documentazione delle misure di prevenzione e protezione COVID 19 in collaborazione con SSD PPAL</li> <li>3. Aggiornamento del documento di valutazione dei rischi in collaborazione con SSD PPAL</li> <li>4. Aggiornamento del documento di valutazione dei rischi a livello di struttura coinvolta nella gestione di pazienti positivi area isontina</li> <li>5. organizzazione aggiornamento/refresh personale uso DPI e corretti comportamenti area isontina</li> </ol> <p><b>CENTRI VACCINALI</b></p> <ol style="list-style-type: none"> <li>1 partecipazione alla realizzazione dei centri vaccinali, area isontina ,layout, riunioni di coordinamento, predisposizione check list</li> <li>2 predisposizione del documento di valutazione dei rischi dei centri vaccinali area isontina</li> <li>3 predisposizione dei piani di emergenza dei centri vaccinali area isontina</li> </ol> <p><b>Emergenza COVID-19</b></p>	<p><b>EMERGENZA COVID</b></p> <ol style="list-style-type: none"> <li>1. relazione della distribuzione dei DPI e gestione dei sequestri da parte dell'autorità giudiziaria</li> <li>2. documentazione ad iterim inerente le misure di prevenzione e protezione da adottare</li> <li>3. documentazione attestante l'aggiornamento del DVR -rischio biologico</li> <li>4 documentazione attestante l'aggiornamento dei documenti di valutazione dei rischi delle strutture aziendali interessate area isontina</li> <li>5 organizzazione ed evidenza dell'aggiornamento/refresh effettuato</li> </ol> <p><b>CENTRI VACCINALI</b></p> <ol style="list-style-type: none"> <li>1. documentazione inerente il layout del centro, la check list, e le riunioni di coordinamento.</li> <li>2 documento DVR dei centri vaccinali area isontina</li> <li>3 piani di emergenza dei centri vaccinali area isontina</li> </ol>	5	vari profili del comparto	1.750,00	La procedura di valutazione non è conclusa	La procedura di valutazione non è conclusa
<p>Cambi PEG a domicilio per evitare l'accesso dei pz in ospedale con rischio di contagio durante la pandemia</p> <p><b>Emergenza COVID-19</b></p>	<p>evidenza di almeno 20 PEG cambiate a domicilio</p>	4	vari profili del comparto	1.480,00	La procedura di valutazione non è conclusa	La procedura di valutazione non è conclusa



<p>Mantenimento della continuità dell'attività garantita in presenza dall'unico addetto del personale del comparto <b>Emergenza COVID-19</b></p>	<p>Gestione delle pratiche di convenzioni attive del personale afferente all'Area Isontina in aggiunta alle funzioni svolte dalla SSD; gestione delle posizioni e liquidazione dei compensi al personale ex AAS 2 che effettua la libera professione</p>	<p>1</p>	<p>vari profili del comparto</p>	<p>1.480,00</p>	<p>La procedura di valutazione non è conclusa</p>	<p>La procedura di valutazione non è conclusa</p>
<p>GOVERNO DEI RAPPORTI TRA P.A. - IN EMERGENZA COVID 19 - TRAMITE DIGITALIZZAZIONE FORZATA PER LA GESTIONE DEL "PARCO DI S. GIOVANNI" .  Acquisizione di nuove procedure digitali per la conduzione ottimale delle relazioni intraziendali e interaziendali per una gestione unitaria ed efficace dello stesso. <b>Emergenza COVID-19</b></p>	<p>1) Preparazione delle Assemblee in Video Conferenze tramite il programma/applicativo lifesize tra Regione FVG, ERPAC, Comune di Trieste, Università degli Studi e ASUGI ; 2) Risoluzione delle problematiche tecniche relative all'operatività della connessione on line tra gli Enti partecipanti, sia precedentemente alla connessione che nel corso della medesima; 3) Acquisizione di nuove abilità comunicative per una gestione efficace ed ottimale delle Assemblee ( capacità di mantenere un adeguato livello di attenzione di tutti gli Enti, garantendo adeguati spazi d'intervento agli stessi, ecc...); 4) registrazione del meeting su supporto digitale vocale; 5) elaborazione e trascrizione manuale su formato word dell'intera registrazione del meeting per la redazione finale del Verbale di Assemblea: 6) gestione telematica delle sottoscrizioni dei Verbali di Assemblea da parte di tutti gli Enti.</p>	<p>3</p>	<p>vari profili del comparto</p>	<p>1.920,00</p>	<p>La procedura di valutazione non è conclusa</p>	<p>La procedura di valutazione non è conclusa</p>

1.621.731,33

**Tabella n. 3 rendicontazione RAR dirigenza area sanità**

<b>DIRIGENTI DELL'AREA SANITA'</b>			RISORSE IMPEGNATE DALL'AZIENDA			RISORSE NON IMPEGNATE (RESIDUI)
			obiettivi strategici prioritari regionali			
quota assegnata con DGR 772/2021, ultima colonna tabella all. 1	Importo liquidato al 31.12.2021	Residuo al 31.12.2021	emergenza covid-19	attuazione campagna vaccinale da covid-19	prevenzione collettiva e sanità pubblica	EVENTUALE IMPORTO NON IMPEGNATO (RESIDUI)
2.071.697,39	384.090,00	1.687.607,39	1.942.157,39	102.780,00	26.760,00	- 0,00

<b>IMPORTO RESIDUI esercizi precedenti con specifica dell'anno cui si riferiscono</b>			
anno	importo	di cui impegnato	di cui liquidato al 31.12.2021
2018	114.526,00	-	8.760,00
2019	220.561,53	218.042,00	1.026,24
2020	-	-	-

indicare gli estremi del verbale del Collegio dei Sindaci sulla rendicontazione risorse regionali aggiuntive

Verbale CS n. 25 dd. 07/09/2021 su Ipotesi CCIA dd. 13/07/2021

indicare la data dell'accordo risorse regionali aggiuntive del comparto che doveva essere sottoscritto per espressa previsione entro 2 mesi dall'adozione della DGR 772 del 21.05.2021

Ipotesi CCIA dd. 19/07/2021

Tabella n. 4 Progettualità RAR dirigenza area sanità

DIRIGENZA AREA SANITA'  
RAR DEMANDATE ALLA CONTRATTAZIONE INTEGRATIVA AZIENDALE CON DESTINAZIONE AGLI OBIETTIVI REGIONALI

A	B	C	D	E	F	G
progetto / obiettivo REGIONALE ex DGR 772/2021 - allegato 1	risultato atteso	numero del personale interessato	profili interessati	quota assegnata al progetto / obiettivo	% di raggiungimento del risultato	eventuale quota non liquidata per mancato raggiungimento del risultato
<p>A) Verificare la presenza dei requisiti strutturali ed organizzativi nella provincia di TRIESTE dei Punti Vaccinali Territoriali Straordinari relativi alla campagna di vaccinazione anti SARS-COV-2/Covid-19 in base al Protocollo nazionale per la realizzazione dei piani aziendali finalizzati all'attivazione di punti straordinari di vaccinazione anti SARSCoV-2/Covid-19 nei luoghi di lavoro ed alle Linee di indirizzo organizzativo e strutturale dei PVTS</p> <p>B) supporto all'attività vaccinale nei centri Hub</p> <p><b>Attuazione campagna vaccinale da COVID-19</b></p>	<p>A)</p> <p>1) Effettuazione di almeno 1 sopralluogo in ogni PVTS, prima della sua apertura</p> <p>2) Invio del verbale della Commissione di vigilanza delle Istituzioni Sanitarie Private per la successiva trasmissione al legale rappresentante dell'Ente/Azienda che intende predisporre il PVTS con le eventuali prescrizioni della Commissione</p> <p>3) Effettuazione di almeno 1 sopralluogo in ogni PVTS autorizzato</p> <p>B) evidenza dei turni presso i centri vaccinali</p>	1	dir professioni sanitarie prevenzione	2.700,00	La procedura di valutazione non è conclusa	La procedura di valutazione non è conclusa
<p>Partecipazione alla campagna vaccinale; organizzazione percorsi di cura per popolazione presa in carico dal DSM</p> <p><b>Attuazione campagna vaccinale da COVID-19</b></p>	Report del resp.le delle attività sostenute	3	dir prof sanitarie	4.800,00	La procedura di valutazione non è conclusa	La procedura di valutazione non è conclusa
<p>Recepire le indicazioni e gli strumenti operativi attraverso la Direzione Strategica ASUGI e diffusione all'interno dell'area giuliana. Garantire la copertura vaccinale; programmazione organizzazione e gestione dell'attività vaccinale COVID nelle diverse sedi vaccinali dell'area GIULIANA.</p> <p><b>Attuazione campagna vaccinale da COVID-19</b></p>	<p>Attivazione dei centri vaccinali, organizzazione e mantenimento della loro funzionalità, gestione della programmazione della turnistica delle risorse umane. Sono garantite le sedute vaccinali nelle diverse sedi attivate in area giuliana seguendo il calendario vaccinale: report dell'attività svolta.</p>	1	dir infermiere	12.000,00	La procedura di valutazione non è conclusa	La procedura di valutazione non è conclusa
<p>ATTIVITA' ORGANIZZATIVA: governance ed attuazione di processi organizzativi per favorire le vaccinazioni nelle residenze per anziani e disabili, nelle diverse sedi del Distretto e a domicilio (progettazione, organizzazione e programmazione sedute e logistica, gestione del personale, raccordo con la farmacia, elaborazione dei dati). Collaborazione con la Direzione e il DIP per la copertura dei turni nei centri Vaccinali e per il monitoraggio delle dosi. Raccordo con la Medicina generale.</p> <p><b>Attuazione campagna vaccinale da COVID-19</b></p>	Al 31/12 presenza di reportistica con le attività organizzative poste in essere.	1	dirigente infermieristico	12.000,00	La procedura di valutazione non è conclusa	La procedura di valutazione non è conclusa

<p>ATTIVITA' ORGANIZZATIVA: governance ed attuazione di processi organizzativi per favorire le vaccinazioni nelle residenze per anziani e disabili, nelle diverse sedi del Distretto e a domicilio (progettazione, organizzazione e programmazione sedute e logistica, gestione del personale, raccordo con la farmacia, elaborazione dei dati). Collaborazione con la Direzione e il DIP per la copertura dei turni nei centri Vaccinali e per il monitoraggio delle dosi. Raccordo con la Medicina generale.</p> <p><b>Attuazione campagna vaccinale da COVID-19</b></p>	<p>Al 31/12 presenza di reportistica con le attività organizzative poste in essere.</p>	1	dir infermiere	3.120,00	La procedura di valutazione non è conclusa	La procedura di valutazione non è conclusa
<p>ATTIVITA' ORGANIZZATIVA: governance ed attuazione di processi organizzativi per favorire le vaccinazioni nelle residenze per anziani e disabili, nelle diverse sedi del Distretto e a domicilio (progettazione, organizzazione e programmazione sedute e logistica, gestione del personale, raccordo con la farmacia, elaborazione dei dati). Collaborazione con la Direzione e il DIP per la copertura dei turni nei centri Vaccinali e per il monitoraggio delle dosi. Raccordo con la Medicina generale.</p> <p><b>Attuazione campagna vaccinale da COVID-19</b></p>	<p>Al 31/12 presenza di reportistica con le attività organizzative poste in essere.</p>	1	dir infermiere	6.000,00	La procedura di valutazione non è conclusa	La procedura di valutazione non è conclusa
<p>Assicurare nelle diverse fasi della pandemia il mantenimento dei percorsi terapeutici e di monitoraggio, attraverso una rimodulazione personalizzata dei piani terapeutici per i farmaci sostitutivi e non sostitutivi</p> <p><b>Emergenza COVID-19</b></p>	<p>Almeno il 90% dei piani terapeutici personalizzati contempla l'affido della terapia farmacologica (farmaci sostitutivi e non sostitutivi), in linea con le indicazioni scientifiche disciplinari e con quelle dipartimentali (fonte dati: sistema gestionale MFP5) periodo: 01/01/2021 al 31/12/2021</p>	12	medico Dipartimento delle Dipendenze	28.800,00	La procedura di valutazione non è conclusa	La procedura di valutazione non è conclusa
<p>Garantire interventi di colloquio/counseling personalizzato per:</p> <ul style="list-style-type: none"> <li>- fornire informazioni personalizzate in merito all'opportunità di effettuare una copertura vaccinale e verificarne la comprensione.</li> <li>- informare sulla necessità di mantenere nel tempo comportamenti atti a prevenire il contagio e la diffusione del virus</li> </ul> <p><b>Attuazione campagna vaccinale da COVID-19</b></p>	<p>Almeno il 60% dei pazienti presi in carico presenta un intervento di colloquio/counseling (fonte dati: sistema gestionale MFP5 - gruppo prestazioni "colloqui") periodo: 01/01/2021-31/12/2021</p>	8	psicologo	15.360,00	La procedura di valutazione non è conclusa	La procedura di valutazione non è conclusa
<p>Garantire la gestione e la supervisione dell'attività di prevenzione e di sorveglianza sanitaria rivolte al personale e degli interventi informativi, formativi e di riorganizzazione dei percorsi di cura dipartimentali nel corso dell'emergenza coronavirus</p> <p><b>Emergenza COVID-19</b></p>	<p>1) Implementazione e gestione di un polo dipartimentale per la sorveglianza sanitaria mensile del personale afferente alla SO (effettuazione dei tamponi di screening e dei test sierologici) con almeno 2 aperture mensili periodo: 01/01/2021-31/12/2021 2) Revisione e diffusione del documento dipartimentale, specifico per le diverse articolazioni organizzative, con indicazioni al personale sulla prevenzione della diffusione dell'infezione, sulla riorganizzazione dei percorsi di presa in carico dell'utenza, sulla promozione della vaccinazione con almeno due aggiornamenti annuali periodo: 01/01/2021-31/12/2021</p>	1	dir infermiere	2.400,00	La procedura di valutazione non è conclusa	La procedura di valutazione non è conclusa

<p>Recupero delle attività ispettive afferenti la sanità pubblica veterinaria differite dell'anno 2020 a causa dell'emergenza Covid 19</p> <p>Garantire l'effettuazione di parte delle attività ispettive programmate dalla Direzione Regionale nell'anno 2021, la cui numerosità è particolarmente elevata a causa dell'impossibilità ad eseguire compiutamente l'attività ispettiva manifestatasi nel corso dell'anno 2020 a causa dell'emergenza Covid-19 ed a causa della gravissima carenza di personale medico veterinario</p> <p><b>Prevenzione collettiva e sanità pubblica</b></p>	<p>Effettuazione di 20 controlli ufficiali programmati nel corso del 2020 e non effettuati a causa dell'emergenza Covid 19 e della grave carenza di personale</p>	3	veterinario	5.400,00	La procedura di valutazione non è conclusa	La procedura di valutazione non è conclusa
<p>Esecuzione, sulla base della valutazione del rischio, di controlli ufficiali ed interventi formativi ulteriori rispetto alla programmazione regionale su PPL e operatori registrati ex regolamento CE 852/2004 del settore della pesca.</p> <p>Predisposizione di una anagrafica, in collaborazione con la Capitaneria di Porto di Trieste, delle imprese registrate che effettuano "fornitura diretta" di quantità inferiori a 100 kg agli esercizi al dettaglio.</p> <p><b>Prevenzione collettiva e sanità pubblica</b></p>	<p>Al 31.12.21: n. 6 relazioni ex art. 13 notificate agli operatori del settore alimentare n. 6 verbali di interventi formativi n. 1 anagrafica delle imprese di pescatori professionali che effettuano la fornitura diretta al dettaglio</p>	4	veterinario	4.800,00	La procedura di valutazione non è conclusa	La procedura di valutazione non è conclusa
<p>Recupero di controlli programmati 2020 in stabilimenti registrati ex regolamento CE 852/2004</p> <p><b>Prevenzione collettiva e sanità pubblica</b></p>	<p>Al 31.12.21: n.18 controlli ufficiali n. 18 relazioni ex art. 13 regolamento UE 625/17 notificate agli Operatori del settore alimentare</p>	2	veterinario	2.400,00	La procedura di valutazione non è conclusa	La procedura di valutazione non è conclusa
<p>Riduzione tempi di attesa per la valutazione e/o presa in carico di ragazzi compresi nella fascia di età 16-25 anni con diagnosi di DCA in seguito a pandemia e Covid -19 inviati da Burlo Garofolo, MMG, PLS o altri Servizi territoriali ed ospedalieri</p> <p><b>Emergenza COVID-19</b></p>	<p>1- primo colloquio entro 15 giorni dall'invio da parte del IRCCS Burlo Garofolo, MMG, PLS o altri servizi territoriali/ospedalieri 2- primi colloqui di conoscenza e/o valutazione per la riduzione dei tempi d'attesa per almeno n.10 persone con età compresa tra i 16 e i 25 anni entro i tempi indicati dal punto 1</p>	1	psicologo	2.400,00	La procedura di valutazione non è conclusa	La procedura di valutazione non è conclusa
<p>Conversione e riconversione dei reparti COVID in base all'andamento epidemiologico</p> <p>Riorganizzazione del personale medico al fine di garantire la copertura del turno nei reparti COVID</p> <p>Revisione delle liste operatorie al fine di attuare la riduzione delle attività elettive</p> <p>Predisposizione di procedure e moduli inerenti la gestione dell'emergenza pandemica</p> <p><b>Emergenza COVID-19</b></p>	<p>Relazione sull'attività svolta</p>	4	medico Direzione Medica di Presidio	24.000,00	La procedura di valutazione non è conclusa	La procedura di valutazione non è conclusa
<p>Attività di coordinamento delle attività mediche (con effettuazione anche di prestazioni cliniche proprie) presso la CDR "Villa Sissi" afferente al Distretto 1 individuata da ASUGI (Decreto DG dd 22.10.2020) come struttura intermedia per pazienti COVID-19</p> <p><b>Emergenza COVID-19</b></p>	<p>Attività presso la CDR Villa Sissi (01.01.21 - 23.04.21) con codice specifico di timbratura RAR.</p>	1	medico DISTRETTO 1 - SC Tutela Salute Adulti e Anziani	15.000,00	La procedura di valutazione non è conclusa	La procedura di valutazione non è conclusa

<p>Nel corso del 2020 a causa dell'emergenza pandemica le attività in presenza rivolte all'utenza sono state limitate alle situazioni urgenti/ improcrastinabili. No è stato possibile rispondere alle altre richieste di valutazione psicologiche per bambini e adolescenti. <b>Emergenza COVID-19</b></p>	<p>Incremento dei colloqui di valutazione in presenza con l'utenza nel rispetto delle indicazioni relative alla gestione del confinamento e della sicurezza. Almeno 40 interventi di valutazione in presenza dal 01.01 al 31.12.2021</p>	3	psicologo	7.200,00	La procedura di valutazione non è conclusa	La procedura di valutazione non è conclusa
<p>Nell'ultimo anno a causa dell'emergenza pandemica, si è rilevato un aumento della fragilità dei nuclei familiari e un incremento della complessità dei bisogni di cui sono portatori, situazioni che richiedono una presa in carico sociosanitaria integrata con i Servizi Sociali dei Comuni, come previsto dalle "Procedure Comuni per i rapporti tra Servizio Sociale e le SCTSADoF della Provincia di Trieste per l'attività socio-sanitaria integrata per i bambine/i e ragazze/i". <b>Emergenza COVID-19</b></p>	<p>Garantire ai nuclei familiari presi in carico in modo integrato con i Servizi Sociali dei Comuni la realizzazione degli interventi previsti dal progetto personalizzato concordato all'interno dell'equipe multidisciplinare integrata. Almeno 40 interventi psicologici rivolti al minore/i o al nucleo familiare registrati attraverso il sistema informativo SIASI Consulitori.</p>	1	psicologo	2.400,00	La procedura di valutazione non è conclusa	La procedura di valutazione non è conclusa
<p>A causa dell'emergenza pandemica si registra un aumento dei rischi psicosociali che impattano negativamente sullo sviluppo dei minori, come anche sulla qualità delle relazioni all'interno delle famiglie negligenti e multiproblematiche. E' in questo contesto che si colloca a partire dal 2020 la costituzione di un gruppo di lavoro interaziendale aree giuliana-isontina con la partecipazione di un rappresentante della Direzione Socio Sanitaria che, a seguito di un lavoro congiunto ha costruito un protocollo aziendale sulla gestione delle situazioni di abuso e maltrattamento ai danni di minori, approvato con Decreto del Direttore Generale ASUGI d.d. 04/02/2021. <b>Emergenza COVID-19</b></p>	<p>Evidenza della sperimentazione del Protocollo relativa ai due NFT di ASUGI nel periodo 05.02.2021 al 31.12.2021 da effettuarsi rispettando i seguenti indicatori: - raccolta, gestione e analisi dei dati relativi alle prese in carico dei due NFT; - mantenimento del tavolo operativo di confronto e condivisione tra referenti dell'area giuliana e isontina con la partecipazione del rappresentante della Direzione Socio Sanitaria (quattro incontri nell'anno in corso); - prosecuzione della condivisione con il P.S. dell'IRCCS Burlo Garofolo, al fine di gestire in maniera integrata la presa in carico dei nuclei famigliari coinvolti nel fenomeno (due incontri nell'anno); -Partecipazione a tutte le fasi operative in qualità di rappresentante dell'Area Giuliana.</p>	1	psicologo	4.200,00	La procedura di valutazione non è conclusa	La procedura di valutazione non è conclusa
<p>A fronte di personale medico sottodimensionato nella SSD Rete delle cure palliative necessario aumentare le ore lavoro per rispondere al bisogno delle persone ( anche sospetto Covid 19 o Covid 19 positive) che necessitano di presa in carico.  Maggior disponibilità oraria per assicurare l'attività clinico assistenziale anche nei periodi di assenza e ferie dei medici della struttura <b>Emergenza COVID-19</b></p>	<p>Assicurare la presenza di un Medico dal lunedì al venerdì per l'assistenza clinica di competenza della SSD Gestione Rete Cure Palliative dal 01/01/2021 al 31/12/2021.</p>	2	medico DISTRETTO 2	12.000,00	La procedura di valutazione non è conclusa	La procedura di valutazione non è conclusa

<p>Obiettivo : Contribuire a fronteggiare l'emergenza Covid contenendo al tempo stesso i tempi d'attesa</p> <p>Attività : Riorganizzazione dell'attività diabetologica al fine di evitare assembramenti e affollamento delle sale d'attesa e di garantire la sanificazione degli ambienti : eliminazione dell'accesso diretto alle strutture ambulatoriali e con effettuazione di visite e controlli diabetologici programmati con tempistiche utili</p> <p><b>Emergenza COVID-19</b></p>	<p>Al 31 dicembre 2021: effettuate almeno 54 visite e/controlli diabetologici</p> <p>Fonte dati: cartella diabetologica My Star e/o G2</p>	1	<p>medico</p> <p>DISTRETTO 2 - SS Centro Diabetologico</p>	2.400,00	La procedura di valutazione non è conclusa	La procedura di valutazione non è conclusa
<p>Effettuazione di attività medica di supporto presso CDR Villa Sissi da parte dei Medici afferenti alla RSA San Giusto (Distretto 2)</p> <p><b>Emergenza COVID-19</b></p>	<p>Effettuazione di turni di lavoro con codice specifico di timbratura RAR</p>	4	<p>medico</p> <p>DISTRETTO 2 - SC Tutela Salute Adulti e Anziani</p>	7.200,00	La procedura di valutazione non è conclusa	La procedura di valutazione non è conclusa
<p>Programmazione, organizzazione, monitoraggio della RSA S. Giusto in relazione alle diverse fasi della pandemia e al Piano Pandemico Aziendale.</p> <p><b>Emergenza COVID-19</b></p>	<p>Al 31.12 report riassuntivo della programmazione e organizzazione della RSA in relazione alle fasi pandemiche con dati di attività.</p>	1	<p>medico</p> <p>DISTRETTO 2 - SC Tutela Salute Adulti e Anziani</p>	10.000,00	La procedura di valutazione non è conclusa	La procedura di valutazione non è conclusa
<p>Garantire la copertura medica presso l'RSA S. Giusto del Distretto 2 (convertita per l'emergenza sanitaria in RSA a degenza Covid a valenza aziendale).</p> <p><b>Emergenza COVID-19</b></p>	<p>Garantire la turnistica in RSA Covid con effettuazione di ore/turni aggiuntivi per l'emergenza sanitaria (con eventuale necessità di copertura nei giorni prefestivi e festivi in base alle necessità organizzative) anche a causa di assenze di personale dal servizio. Modalità di valutazione: SSD (timbratura con codice specifico RAR).</p>	6	<p>medico</p> <p>DISTRETTO 2 - SC Tutela Salute Adulti e Anziani (RSA San Giusto)</p>	15.000,00	La procedura di valutazione non è conclusa	La procedura di valutazione non è conclusa
<p>Nel 2020 è stato costituito un gruppo di lavoro interaziendale aree giuliana-isoncina con la partecipazione di un rappresentante della Direzione Socio Sanitaria che, a seguito di un lavoro congiunto ha costruito un protocollo aziendale sulla gestione delle situazioni di abuso e maltrattamento ai danni di minori, approvato con Decreto del Direttore Generale ASUGI d.d. 04/02/2021.</p> <p><b>Emergenza COVID-19</b></p>	<ol style="list-style-type: none"> <li>1. Realizzazione ed organizzazione omogenea e coordinata dei Nuclei Funzionali Territoriali (NFT) in area giuliana e isontina.</li> <li>2. Sperimentazione del Protocollo a tutte le nuove situazioni di maltrattamento e abuso che che afferiscono ai due NFT di ASUGI dal 5.2.2021 al 31.12.2021.</li> <li>3. Rispetto delle vigenti normative COVID-19 nella consapevolezza dell'aumento dei rischi psicosociali che impattano negativamente sullo sviluppo dei minori, come anche sulla qualità delle relazioni all'interno delle famiglie negligenti.</li> <li>4. Raccolta, gestione e analisi dei dati relativi alle prese in carico dei due NFT.</li> <li>5. Mantenimento del tavolo operativo di confronto e condivisione tra referenti dell'area giuliana e isontina con la partecipazione del rappresentante della Direzione Socio Sanitaria, su percorsi e metodologie di intervento nelle situazioni di abuso e maltrattamento ai danni di minori, prevedendo di proseguire anche la condivisione con il P.S. dell'IRCCS Burlo Garofolo, al fine di gestire in maniera integrata, coordinata ed unitaria la intercettazione, la valutazione e la presa in carico dei nuclei familiari coinvolti nel fenomeno</li> <li>6. Partecipazione agli incontri del gruppo di lavoro in qualità di rappresentante dell'Area Giuliana.</li> </ol>	1	<p>psicologo</p>	3.600,00	La procedura di valutazione non è conclusa	La procedura di valutazione non è conclusa

<p>A seguito della pandemia da SARS-Covid19, nel corso di questi primi mesi del 2021 si è assistito ad un importante aumento delle richieste di intervento relativo all'area psicologica della Struttura Semplice Bambini e Adolescenti con notevole aumento delle liste d'attesa. <b>Emergenza COVID-19</b></p>	<p>Garantire il contenimento della lista d'attesa attraverso l'evidenza dell'erogazione di almeno 100 interventi diretti su nuovi casi ad accesso spontaneo (apertura dell'episodio di cura nel corso del 2021) afferenti alla SSTSBA attraverso l'erogazione dei seguenti interventi: Colloquio psicologico clinico (94.09); psicoterapia Individuale (94.42); psicoterapia Familiare (94.42); somministrazione e interpretazione test di intelligenza (94.01.1); somministrazione e interpretazione test di deterioramento o sviluppo intellettivo (94.01.2); somministrazione e interpretazione di test delle funzioni esecutive; somministrazione e interpretazione di test proiettivi della personalità; valutazione funzionale globale 93.01.1; colloquio psicologico di controllo 89.01 Fonte: Cartella clinica</p>	2	psicologo	6.000,00	La procedura di valutazione non è conclusa	La procedura di valutazione non è conclusa
<p>Garantire il contenimento della lista d'attesa dovuta all'emergenza covid attraverso l'evidenza dell'erogazione di almeno 30 interventi diretti su nuovi casi (2021) ad accesso spontaneo afferenti alla SSTSBA <b>Emergenza COVID-19</b></p>	<p>Erogazione dei seguenti interventi: Colloquio psicologico clinico (94.09); psicoterapia Individuale (94.42); psicoterapia Familiare (94.42); somministrazione e interpretazione test di intelligenza (94.01.1); somministrazione e interpretazione test di deterioramento o sviluppo intellettivo (94.01.2); somministrazione e interpretazione di test delle funzioni esecutive; somministrazione e interpretazione di test proiettivi della personalità; valutazione funzionale globale 93.01.1; colloquio psicologico di controllo 89.01 Fonte: Cartella clinica</p>	1	psicologo	1.800,00	La procedura di valutazione non è conclusa	La procedura di valutazione non è conclusa
<p>A seguito della pandemia da SARS-Covid19, nel corso di questi primi mesi del 2021 si è assistito ad un importante aumento delle richieste di intervento relativo all'area salute mentale di adolescenti e giovani adulti che si sono rivolti alla Struttura Semplice Bambini e Adolescenti ed al Consultorio Familiare per problemi di carattere psichico. Gli effetti della pandemia su questa fascia d'età sono ampiamente riportate dalla letteratura. <b>Emergenza COVID-19</b></p>	<p>Tali interventi saranno garantiti in parte in presenza, in parte da remoto, in modo da soddisfare sia le esigenze di contenimento del COVID sia quelle dell'utenza. Le risorse aggiuntive permetteranno di garantire il mantenimento di assenza di lista d'attesa al 31/12/2021 per tale target afferente alla SCBADO 2 e di assicurare contestualmente la presa in carico di nuovi soggetti per un totale di 40 ore. Fonte: Cartella clinica</p>	2	medico psicologo DISTRETTO 2 - SC Tutela Salute Bambini Adolescenti Donne e Famiglie (servizio di salute mentale)	2.400,00	La procedura di valutazione non è conclusa	La procedura di valutazione non è conclusa
<p>Contenimento dei tempi d'attesa. Nel corso del 2020 a causa della pandemia da SARS-Covid19, si è assistito ad un importante incremento delle richieste di intervento relativo all'area psicosociale del Consultorio Familiare, con conseguente aumento delle liste d'attesa. <b>Emergenza COVID-19</b></p>	<p>Garantire l'erogazione di almeno 70 interventi diretti su nuovi casi psicosociali ad accesso spontaneo (apertura dell'episodio di cura nel corso del 2021) afferenti al Consultorio Familiare attraverso l'erogazione dei seguenti interventi: colloquio (4.1), Psicoterapia di coppia o del nucleo familiare (5.2), psicoterapia Individuale (5.1), Mediazione familiare (4.4). Fonte: Gestionale Consultori Familiari</p>	2	psicologo	4.200,00	La procedura di valutazione non è conclusa	La procedura di valutazione non è conclusa



<p>Nel corso degli ultimi anni è aumentato progressivamente il numero di minori affetti da autismo per cui viene richiesta la presa in carico alla SC BADOF (in Italia rapporto 1:77). Durante la pandemia, è stato difficile garantire il modello integrato delle attività di cura. Durante il lock-down la chiusura delle scuole e delle agenzie educative, la sospensione dei supporti educativi assieme alla impossibilità di seguire, per questi bambini, le normali routine quotidiane fondamentali per il loro sviluppo, ha determinato nelle famiglie un progressivo carico sia soggettivo che oggettivo con conseguente maggiore stress psicofisico. Per tale ragione si ritiene fondamentale progettare ed offrire ai genitori di bambini affetti da autismo e di diverse fasce d'età, dei percorsi di supporto psicologico di gruppo e parent training finalizzati a ridurre il carico familiare anche attraverso lo scambio esperienziale e la creazione di reti di autoaiuto tra famiglie.. Tali percorsi - svolti in collaborazione tra i 4 distretti - possono essere sostenuti in eccedenza oraria.</p> <p><b>Emergenza COVID-19</b></p>	<p>Progettazione e Realizzazione di 2 percorsi di almeno 9 incontri di gruppo ciascuno in presenza o in remoto, per due gruppi di genitori di bambini affetti da disturbo del neurosviluppo di diverse fasce d'età. La progettazione del primo percorso rivolto ai bambini più piccoli verrà sostenuto in eccedenza oraria (20 ore).</p>	<p>2</p>	<p>medico psicologo DISTRETTO 2 - SC Tutela Salute Bambini Adolescenti Donne e Famiglie (SS Consultorio Familiare)</p>	<p>2.400,00</p>	<p>La procedura di valutazione non è conclusa</p>	<p>La procedura di valutazione non è conclusa</p>
<p>1. Garantire la copertura vaccinale COVID-19 alle persone: OVER 80, vulnerabili, con disabilità, nei diversi setting (domicilio, Case di riposo, sedute di prossimità, RSA, ecc.) 2. Gestione della struttura di quarantena.</p> <p><b>Emergenza COVID-19</b></p>	<p>1. Report dell'organizzazione delle sedute attivate nei diversi setting (domicilio, Case di riposo, sedute di prossimità, RSA, ecc.). 2. struttura di quarantena: redazione di un report di attività contenete i seguenti dati: n. ospiti presenti, n. ospiti dimessi, degenza media</p>	<p>1</p>	<p>dir infermiere</p>	<p>12.000,00</p>	<p>La procedura di valutazione non è conclusa</p>	<p>La procedura di valutazione non è conclusa</p>
<p>Attuazione e monitoraggio del progetto individuale delle persone con disabilità con recupero delle prestazioni sospese causa emergenza covid. Presa in carico e stesura progetto individualizzato per persone con disabilità cognitiva (17-65 anni). Maggior disponibilità oraria per effettuare EMH /UVD/rete per l'attuazione ed il monitoraggio del progetto individuale</p> <p><b>Emergenza COVID-19</b></p>	<p>100% delle persone prese in carico</p> <p>Modalità di Valutazione: verbale di EMH/UVD in cartella – periodo dal 01/01/2021 al 31/01/2021</p>	<p>1</p>	<p>psicologo</p>	<p>3.000,00</p>	<p>La procedura di valutazione non è conclusa</p>	<p>La procedura di valutazione non è conclusa</p>
<p>Si rileva un aumento della fragilità dei nuclei familiari e un incremento della complessità dei bisogni di cui sono portatori, ancora di più in relazione alla pandemia; sono situazioni che richiedono una presa in carico sociosanitaria integrata con i Servizi Sociali dei Comuni, come previsto dalle "Procedure comuni per i rapporti tra Servizio Sociale e le SC TSBADOF della provincia di Trieste per l'attività socio-sanitaria integrata per bambine/i e ragazze/i"</p> <p><b>Emergenza COVID-19</b></p>	<p>Almeno 30 interventi rivolti a minori accolti dalla SSTSBA</p>	<p>1</p>	<p>psicologo</p>	<p>1.800,00</p>	<p>La procedura di valutazione non è conclusa</p>	<p>La procedura di valutazione non è conclusa</p>

<p>Riorganizzazione servizio vaccinale in fase pandemica per la fascia di età 0- 6 anni dei bambini afferenti al distretto 3 per garantire i volumi di attività e il rispetto delle indicazioni relative alla gestione del confinamento e della sicurezza</p> <p><b>Emergenza COVID-19</b></p>	<p>Mantenimento delle sedute vaccinali fascia 0-6 anni in programma nel Distretto n.3</p>	1	<p>medico</p> <p>DISTRETTO 3 - SC Tutela Salute Bambini Adolescenti Donne e Famiglie</p>	7.200,00	<p>La procedura di valutazione non è conclusa</p>	<p>La procedura di valutazione non è conclusa</p>
<p>Contenimento dei tempi d'attesa. Nel corso del 2021 a causa dell'emergenza pandemica sono incrementate le richieste di valutazioni psicologiche per bambini e adolescenti, con conseguente aumento delle liste d'attesa.</p> <p><b>Emergenza COVID-19</b></p>	<p>Incremento dei colloqui di valutazione con l'utenza Almeno 40 interventi di valutazione</p>	1	<p>psicologo</p>	2.400,00	<p>La procedura di valutazione non è conclusa</p>	<p>La procedura di valutazione non è conclusa</p>
<p>OBT. 4 contenimento dei tempi d'attesa. Nel corso del 2021 a causa dell'emergenza pandemica sono incrementate le richieste di valutazioni psicologiche per bambini e adolescenti, con conseguente aumento delle liste d'attesa.</p> <p><b>Emergenza COVID-19</b></p>	<p>Incremento dei colloqui di valutazione con l'utenza Almeno 30 interventi di valutazione</p>	1	<p>psicologo</p>	1.800,00	<p>La procedura di valutazione non è conclusa</p>	<p>La procedura di valutazione non è conclusa</p>
<p>Nel corso degli ultimi anni è aumentato progressivamente il numero di minori affetti da autismo per cui viene richiesta la presa in carico alla SC BADOF (in Italia rapporto 1:77). Durante la pandemia, è stato difficile garantire il modello integrato delle attività di cura. Durante il lock-down la chiusura delle scuole e delle agenzie educative, la sospensione dei supporti educativi assieme alla impossibilità di seguire, per questi bambini, le normali routine quotidiane fondamentali per il loro sviluppo, ha determinato nelle famiglie un progressivo carico sia soggettivo che oggettivo con conseguente maggiore stress psicofisico. Per tale ragione si ritiene fondamentale progettare ed offrire ai genitori di bambini affetti da autismo e di diverse fasce d'età, dei percorsi di supporto psicologico di gruppo e parent training finalizzati a ridurre il carico familiare anche attraverso lo scambio esperienziale e la creazione di reti di autoaiuto tra famiglie.. Tali percorsi - svolti in collaborazione tra i 4 distretti - possono essere sostenuti in eccedenza oraria.</p> <p><b>Emergenza COVID-19</b></p>	<p>Progettazione e Realizzazione di 2 percorsi di almeno 9 incontri di gruppo ciascuno in presenza o in remoto, per due gruppi di genitori di bambini affetti da disturbo del neurosviluppo di diverse fasce d'età</p>	1	<p>psicologo</p>	2.400,00	<p>La procedura di valutazione non è conclusa</p>	<p>La procedura di valutazione non è conclusa</p>

<p>Contenimento dei tempi d'attesa. Nel corso del 2020 a causa della pandemia da SARS-Covid19, si è assistito ad un importante incremento delle richieste di intervento relativo all'area psicosociale del Consultorio Familiare, con conseguente aumento delle liste d'attesa.</p> <p><b>Emergenza COVID-19</b></p>	<p>Garantire l'erogazione di almeno 70 interventi diretti su nuovi casi psicosociali ad accesso spontaneo (apertura dell'episodio di cura nel corso del 2021) afferenti al Consultorio Familiare attraverso l'erogazione dei seguenti interventi: colloquio, counseling, psicoterapia di coppia o del nucleo familiare, psicoterapia Individuale , Mediazione familiare (4.4). psicoterapia individuale, psicoterapia di coppia familiare, valutazione psico-sociale, mediazione familiare, somministrazione e valutazione test.</p> <p>Fonte: Gestionale Consultori Familiari</p>	2	psicologo	4.200,00	La procedura di valutazione non è conclusa	La procedura di valutazione non è conclusa
<p>Nel corso del 2020 l'attività programmata ambulatoriale ha subito un rallentamento a causa dell'emergenza sanitaria Covid -19 con riduzione degli spostamenti dei pazienti dal domicilio. Tale emergenza ha quindi posto in evidenza la necessità di un maggiore intervento domiciliare di visite fisiatriche che ha visto un aumento di casi presi in carico da 190 nel 2019 a 233 nel 2020, le persone potevano essere covid positivi, negativi o sospetti positivi. Nel 2021 permane una richiesta altrettanto alta.</p> <p><b>Emergenza COVID-19</b></p>	<p>Ci si pone l'obiettivo di mantenere almeno l' 80% delle visite domiciliari effettuate nel 2020. Fonte dati SIASI-SRD</p>	2	medico DISTRETTO 4 - SSD Riabilitazione Adulto	3.600,00	La procedura di valutazione non è conclusa	La procedura di valutazione non è conclusa
<p>Copertura di 2 turni feriali settimanali da 6 ore e delle guardie durante i giorni festivi e fine settimana ( 24 ore sabato e 24 ore domenica) in Arta covid. L' ammontare risulta pari a 60 ore alla settimana (salvo i turni festivi infrasettimanali eventualmente presenti) ed è commisurato all'assistenza clinica di 6 pazienti. Con la presenza del settimo paziente e fino al dodicesimo l'ammontare delle ore passa a 120 alla settimana e così via per multipli di 6 pazienti ( vedi prospetto: 1-6 pazienti = 60 ore/ settimana; 7-12 pazienti = 120 ore/settimana; 13-18 pazienti 180 ore/settimana ecc. )</p> <p><b>Emergenza COVID-19</b></p>	<p>Periodo: settembre - dicembre (18 settimane)</p>		medico SC Arta SC Anestesia e Rianimazione e TIPO SC Anestesia e Rianimazione Go SC Anestesia e Rianimazione Mo	60.000,00	La procedura di valutazione non è conclusa	La procedura di valutazione non è conclusa
<p>Garantire la continuità assistenziale e performance a norma all'intera attività della SC Cardiologia (visite, ricove ambulatoriali, diagnostica non invasiva ed invasiva) ed all'urgenza-emergenza tempodipendente, con recupero d'attività ambulatoriali, diagnostiche non invasive ed invasive (primo semestre) in condizioni di carenza di organico di personale dirigenza e comparto anche per assorbimento in aree COVID</p> <p>periodo: anno 2021</p> <p><b>Emergenza COVID-19</b></p>	<p>Mantenimento e parziale recupero dell'attività assistenziale di ricovero ordinario e di Dh, ambulatoriale, chirurgica in urgenza/emergenza rispetto al 2020 (fonte dati: report SIN FUN)</p>	26	medico SC Cardiologia	90.000,00	La procedura di valutazione non è conclusa	La procedura di valutazione non è conclusa

A fronte della riduzione di attività in periodo pandemico, ripristino dei volumi relativi alle prestazioni di specialistica ambulatoriale oggetto di monitoraggio dei tempi di attesa rispetto. Prestazioni soggette a TDA (holter, ecodoppler, ecocardio) - priorità B,D <b>Emergenza COVID-19</b>	Prestazioni erogate secondo trim 2021 >= prestazioni primo trimestre 2021 (periodo aprile-giugno)	10	medico SC Cardiovascolare e Medicina dello sport	1.740,00	La procedura di valutazione non è conclusa	La procedura di valutazione non è conclusa
Mantenimento urgenze neurologiche per i pazienti affetti da Covid o con complicanze neurologiche da Covid <b>Emergenza COVID-19</b>	Garanzia delle consulenze neurologiche in aree covid atte alla copertura della domanda in emergenza covid e post emergenza di tutte le complicanze neurologiche	15	medico SC Clinica Neurologica	27.000,00	La procedura di valutazione non è conclusa	La procedura di valutazione non è conclusa
Mantenimento attività in condizioni di emergenza pandemica - attività urologica distrettuale <b>Emergenza COVID-19</b>	Mantenere a parità di ore fruite lo stesso numero di prestazioni rispetto all'anno precedente +/- 10% e l'indicatore di risultato sarà desunto dal G2 clinico e dagli archivi dei 4 distretti.	4	medico SC Clinica Urologica	81.636,39	La procedura di valutazione non è conclusa	La procedura di valutazione non è conclusa
Ridurre il rischio di contagio da SARS-COV2 nei pazienti ematologici - mantenere la SC Ematologia un reparto COVID-19 free anche mediante servizio di guardia attiva h 24 in autonomia <b>Emergenza COVID-19</b>	Evidenza dell'attività svolta (Esecuzione di turni di guardia h 24)	9	medico SC Ematologia	17.280,00	La procedura di valutazione non è conclusa	La procedura di valutazione non è conclusa
Supporto alle strutture aziendali ed extra aziendali per attività inerenti all'emergenza covid Dal 1 gennaio 2021 al 31.12.21 supporto alla Direzione Aziendale, ai Dipartimenti, alle strutture aziendali, alle strutture private accreditate, ai MMG, PLS, SCA a Federfarma per la definizione di modalità organizzative ed operative per la definizione di percorsi e progettualità mediante disponibilità telefonica, email o wap, in orario extra lavorativo (anche di sabato e domenica) sia nelle giornate di presenza in servizio che nelle giornate di smart working <b>Emergenza COVID-19</b>	Relazione conclusiva dell'attività svolta.	1	medico SC Gestione Prestazioni Sanitarie e Progettazione Attività Sociosanitarie	4.980,00	La procedura di valutazione non è conclusa	La procedura di valutazione non è conclusa
Creazione e revisione delle agende delle prestazioni dell'offerta ambulatoriale per mantenimento TDA presso le strutture private accreditate a) Disponibilità ad incontri a distanza con le strutture private accreditate per la definizione delle commesse per mantenimento TDA b) Creazione delle nuove agende informatizzate e supporto telefonico da parte del personale della Gestione offerta Ambulatoriale c) Revisione periodica delle nuove agende create per modulazione dell'attività in funzione dell'andamento ed evoluzione dell'emergenza COVID e dei TDA. <b>Emergenza COVID-19</b>	a) Relazione riassuntiva degli incontri avvenuti con le Strutture Private accreditate B) Informatizzazione delle nuove agende C) report finale riassuntivo	1	medico SC Gestione Prestazioni Sanitarie e Progettazione Attività Sociosanitarie	2.400,00	La procedura di valutazione non è conclusa	La procedura di valutazione non è conclusa

<p>Unificazione agende successivamente al riassetto SSR pre e post COVID come da indicazioni DVR.  Programmazione di incontri con i responsabili di SC di Trieste e Gorizia per uniformare le agende di prenotazione in ASUGI. Valutazione e definizione delle modifiche da apportare.  <b>Emergenza COVID-19</b></p>	<p>Relazione riassuntiva degli incontri avvenuti con i responsabili di Struttura Complessa e decisioni prese con evidenza della creazione delle agende.</p>	1	<p>medico  SC Gestione Prestazioni Sanitarie e Progettazione Attività Sociosanitarie</p>	2.400,00	<p>La procedura di valutazione non è conclusa</p>	<p>La procedura di valutazione non è conclusa</p>
<p>Controllo appropriatezza ricoveri COVID nelle Case Di Cura private accreditate.  Dal 12 luglio 2021 al 31 dicembre 2021 analisi della documentazione inerente i ricoveri Covid del 2020 e 2021 svolti dalle Case di Cura Private accreditate con ASUGI al fine di definire l'appropriatezza nell'assegnazione delle SDO  <b>Emergenza COVID-19</b></p>	<p>Relazione conclusiva dell'attività svolta.</p>	1	<p>medico  SC Gestione Prestazioni Sanitarie e Progettazione Attività Sociosanitarie</p>	2.400,00	<p>La procedura di valutazione non è conclusa</p>	<p>La procedura di valutazione non è conclusa</p>
<p>1) Assicurare l'assistenza a pazienti COVID-19 critici con la somministrazione di ossigeno ad alti flussi (sistema AIRVO)  2) Organizzare ed assicurare la somministrazione di anticorpi monoclonali anti SARS-CoV-2 a pazienti non ospedalizzati o ospedalizzati in altre strutture ASUGI ad alto rischio di evoluzione sfavorevole di COVID-19  <b>Emergenza COVID-19</b></p>	<p>1) 220 pazienti critici trattati con AIRVO  2) 25 pazienti COVID-19 trattati con anticorpi monoclonali anti SARS-CoV-2</p>	9	<p>medico  SC Malattie Infettive</p>	72.000,00	<p>La procedura di valutazione non è conclusa</p>	<p>La procedura di valutazione non è conclusa</p>
<p>Garantire, escludendo la guardia interdivisionale diurna feriale, la guardia interdivisionale (notturna, prefestiva e festiva) nell'ambito dell'Ospedale Maggiore anche nel periodo dell'emergenza COVID  <b>Emergenza COVID-19</b></p>	<p>dal 1 gennaio al 31 dicembre 2021 si stimano circa 1728 ore notturne e 720 ore prefestive/festive</p>	9	<p>medico  SC Malattie Infettive</p>	146.880,00	<p>La procedura di valutazione non è conclusa</p>	<p>La procedura di valutazione non è conclusa</p>
<p>Garantire il mantenimento della quota di attività ambulatoriali di Endocrinologia e di Malattie Metaboliche dell'Osso della SC Medicina Interna rispetto alle visite erogate nel 2020, facendo fronte contestualmente all'attività clinica del reparto di degenza.  <b>Emergenza COVID-19</b></p>	<p>Gli ambulatori di Endocrinologia e di Malattie Metaboliche dell'Osso manterranno o aumenteranno la quota di prestazioni erogate nel 2020.</p>	16	<p>medico  SC Medicina Interna</p>	19.200,00	<p>La procedura di valutazione non è conclusa</p>	<p>La procedura di valutazione non è conclusa</p>

<p>Identificare percorsi sicuri di ricovero per le persone contagiate dal COVID-19, in attesa di diagnosi oppure negative al test.</p> <p>Allestire delle Strutture appropriate per i pazienti positivi al COVID-19, in cui possano essere erogate le cure migliori nella sicurezza individuale di ciascuno degli assistiti e nella sicurezza degli operatori sanitari</p> <p>- Allestire delle Strutture per i degenti negativi al test COVID-19 dove mantenere un livello qualitativo di assistenza tradizionale, impedendo la diffusione generalizzata del virus negli ambienti di cura.</p> <p>- Allestire delle aree di degenza "filtro" in cui gli assistiti ritenuti sospetti di infezione da COVID-19 e in attesa di diagnosi possano fruire di un percorso di cura e assistenza efficace e sicuro, esente da contaminazioni reciproche, in attesa di essere destinati alla Struttura appropriata.</p> <p>-Allestire processi di cura sicuri per i pazienti contatto di positivi al COVID-19.</p> <p><b>Emergenza COVID-19</b></p>	<p>Saranno allestite Strutture per degenti positivi, negativi, contatti e sospetti, derivanti dalla trasformazione delle Strutture del DAI di Medicina. Le Strutture saranno mantenute a regime fino a necessità e si rimodelleranno per logistica, ampiezza, ubicazione e finalità secondo la necessità dettata dall'evoluzione epidemiologica nel corso dell'anno.</p> <p>Evidenza: relazione finale dello stato del progetto, dei dati delle attività e del funzionamento delle Strutture.</p>	40	<p>medico SC Medicina Interna SC Medicina Clinica SC Clinica Medica SC Geriatria</p>	61.200,00	La procedura di valutazione non è conclusa	La procedura di valutazione non è conclusa
<p>Recupero dei livelli di attività ambulatoriale al periodo pre covid in carenza di organico.</p> <p>La Dirigenza Medica ha perso nell'arco di 2 anni 4 medici di cui 1 direttore di SC. Le attività nefrologiche sono le seguenti: ambulatorio divisionale, ambulatorio trapianto, ambulatorio dell'emodialisi, ambulatorio della dialisi peritoneale, ambulatorio dell'orientamento, DH e Degenza, attività per acuti nella terapia intensiva, attività chirurgica degli accessi vascolari. Attività dedicata all'epidemia Covid 19. L'unica attività declinabile che può essere svolta in ASUGi allargata all'isontino o extra ASUGi è l'ambulatorio divisionale di cui abbiamo dovuto ridurre al 50% sospendendo le visite e controllo all'ambulatorio dell'ospedale Maggiore. In quella sede accogliamo solo visite urgenti, codici brevi e differite. Questa modalità dell'urgenza però non ha ridotto gli ingressi. Nel 2019 sono state 7765 le visite e controlli (compresi i trapiantati). (nel 2020 anno di Pandemia l'attività risulta dai dati computerizzati ASUGi ridotta del 25%). Da Oracle risultano che fino a maggio 2021 nei primi 5 mesi le visite e controlli sono 3171. Se facciamo una proiezione sui 12 mesi continuando in questa modalità manterremo 7610 tra visite e controlli. Considerato che ci sono - 2 medici rispetto al 2019 prevediamo con le RAR di mantenere almeno 80% di quella attività</p> <p><b>Emergenza COVID-19</b></p>	<p>Mantenimento di almeno l' 80% delle visite ambulatoriali e controlli rispetto l'anno 2019 (6200)</p>	7	<p>medico SC Nefrologia</p>	84.000,00	La procedura di valutazione non è conclusa	La procedura di valutazione non è conclusa

<p>Aumentare la disponibilità di prime visite oncologiche codice B CUP da recuperare a seguito della pandemia, assicurare continuità terapeutica h24 Ospedale Maggiore <b>Emergenza COVID-19</b></p>	<p>agende per prime visite CUP evidenza delle timbrature delle guardie notturne</p>	<p>5</p>	<p>medico SC Oncologia</p>	<p>45.000,00</p>	<p>La procedura di valutazione non è conclusa</p>	<p>La procedura di valutazione non è conclusa</p>
<p>L'emergenza pandemica da sars cov-2 esordita nel marzo del 2020 ha comportato la necessita' di adeguamento dei servizi sanitari per far fronte alle necessita' clinico-assistenziali dei pazienti affetti da covid-19. Fin dalle prime fasi la sc pneumologia ha rimodulato la propria attivita' secondo le necessita' e le direttive aziendali; tale rimodulazione e' stata ed e' necessaria anche nell'anno corrente. In particolare l'apertura della sezione di intensiva covid-19 (c.d. pneumo covid) con capienza massima di 26 posti letto, e' il fulcro di tale rimodulazione; tale reparto, nella sua provvisorieta', e' e sara' oggetto di adattamenti del numero di posti letto e della sua locazione (12 o 13 piano torre medica) in base alle necessita' dettate da una riduzione o da un nuovo incremento dei pazienti che necessitano un trattamento intensivo respiratorio per polmonite da sars cov-2 . Parallelamente l'attivita' istituzionale della pneumologia (attualmente 6 posti letto vs. 17) e' stata e sara' rimodulata di conseguenza, puntando comunque al ripristino della piena attivita' specialistica pre-covid. <b>Emergenza COVID-19</b></p>	<p>a) garantire l'attività assistenziale in reparto covid, b) presa in carico dei pazienti post covid presso gli ambulatori della SC</p>	<p>12</p>	<p>medico SC Pneumologia</p>	<p>114.000,00</p>	<p>La procedura di valutazione non è conclusa</p>	<p>La procedura di valutazione non è conclusa</p>
<p>Sicurezza di processo: supportare l'attività dei medici del turno notturno, attraverso · Presenza di 3° medico di guardia di notte in ps (compatibilmente con il piano ferie e riposi dovuti) In alternativa · anticipazione di 30 minuti dell'entrata in servizio di due medici nel turno mattutino (8-14) e il prolungamento di un turno medico pomeridiano (14-20) fino alle ore 22. <b>Emergenza COVID-19</b></p>	<p>Evidenza dei turni effettuati</p>	<p>29</p>	<p>medico SC Pronto Soccorso e Medicina d'Urgenza</p>	<p>60.000,00</p>	<p>La procedura di valutazione non è conclusa</p>	<p>La procedura di valutazione non è conclusa</p>
<p>Attivazione med urg covid <b>Emergenza COVID-19</b></p>	<p>Evidenza Copertura del servizio mattino (8-14.30) in medicina urgenza covid</p>	<p>40</p>	<p>medico SC Pronto Soccorso e Medicina d'Urgenza</p>	<p>60.000,00</p>	<p>La procedura di valutazione non è conclusa</p>	<p>La procedura di valutazione non è conclusa</p>
<p>Integrazione funzione OBI in Med Urg <b>Emergenza COVID-19</b></p>	<p>Aumento del 10% del numero di pazienti gestiti in OBI in medicina d'urgenza rispetto al 2020</p>	<p>13</p>	<p>medico SC Pronto Soccorso e Medicina d'Urgenza</p>	<p>30.000,00</p>	<p>La procedura di valutazione non è conclusa</p>	<p>La procedura di valutazione non è conclusa</p>
<p>Supporto all'attività filtro dell'area covid del PS, del reparto pneumocovid. Articolazione dei turni notturni con tre medici di guardia <b>Emergenza COVID-19</b></p>	<p>Copertura dei turni aggiuntivi richiesti</p>	<p></p>	<p>medico SC Pronto Soccorso e Medicina d'Urgenza</p>	<p>60.000,00</p>	<p>La procedura di valutazione non è conclusa</p>	<p>La procedura di valutazione non è conclusa</p>

<p>A fronte della conversione del reparto di Riabilitazione in reparto Covid, assicurare la continuità assistenziale con turni/ore aggiuntive, facendo fronte a maggiori carichi di lavoro.</p> <p><b>Emergenza COVID-19</b></p>	<p>Copertura del servizio con attività aggiuntiva</p>	<p>7</p>	<p>medico SC Riabilitazione SC Clinica Neurologica</p>	<p>12.000,00</p>	<p>La procedura di valutazione non è conclusa</p>	<p>La procedura di valutazione non è conclusa</p>
<p>Garantire l'attività assistenziale nei reparti covid in condizioni di carenza di organico In caso di ricovero di paziente covid+ nel reparto di Medicina d'urgenza covid, i dirigenti medici delle SSCC coinvolte garantiscono l'attività assistenziale come da turnistica pomeridiana predefinita e concordata mensilmente</p> <p><b>Emergenza COVID-19</b></p>	<p>Copertura dei turni pomeridiani nel reparto Medicina d'urgenza COVID ospedale di Cattinara nel periodo estivo</p> <p>Dall 01/06 fino al 30/09/2021</p>		<p>medico SSCC Malattie Infettive, Pneumologia (TS), Pneumologia (GO), Geriatria, CI Medica, Medicina Interna (GO)</p>	<p>40.320,00</p>	<p>La procedura di valutazione non è conclusa</p>	<p>La procedura di valutazione non è conclusa</p>
<p>Aggiornamento valutazione rischio COVID ASUGI</p> <p><b>Emergenza COVID-19</b></p>	<p>Elaborazione documento specifico</p>	<p>1</p>	<p>biologo</p>	<p>2.400,00</p>	<p>La procedura di valutazione non è conclusa</p>	<p>La procedura di valutazione non è conclusa</p>
<p>Organizzazione del servizio di gestione delle urgenze territoriali durante i grandi eventi ed assistenza specialistica a campagne di tamponamento/vaccinazione con importante afflusso/concentrazione di persone</p> <p><b>Emergenza COVID-19</b></p>	<p>Partecipazione ad un numero di grandi eventi/emergenze maggiore uguale a 2 ciascuno, nel corso del 2021</p>	<p>8</p>	<p>medico SSD Pronto Soccorso Ospedale Maggiore e Gestione Delle Urgenze Territoriali</p>	<p>18.000,00</p>	<p>La procedura di valutazione non è conclusa</p>	<p>La procedura di valutazione non è conclusa</p>
<p>Progettazione, coordinamento, monitoraggio e gestione dell'Unità di Crisi Psicologia dell'Emergenza di ASUGI Attività di: 1- Supervisione processi clinici e amministrativi correlati all'acquisizione del personale dedicato; 2-Supporto diretto, al Personale Sanitario ASUGI (attività di gruppo, individuale e telefonica); 2- Creazione di un percorso di valutazione e presa in carico dei pazienti post covid provenienti dall'ambulatorio preposto attivato presso il Dipartimento di Prevenzione).</p> <p><b>Emergenza COVID-19</b></p>	<p>1- Organizzazione di una scheda di Triage Psicologico per la presa in carico e monitoraggio del disagio psicologico delle persone contagiate. 2- Produzione di una scheda di Sorveglianza Sanitaria ad hoc con: - numero triage eseguiti - prese in carico individuali - numero persone viste in attività di gruppo</p>	<p>1</p>	<p>psicologo</p>	<p>6.000,00</p>	<p>La procedura di valutazione non è conclusa</p>	<p>La procedura di valutazione non è conclusa</p>
<p>Progettazione, coordinamento, monitoraggio e gestione dell'Unità di Crisi Psicologia dell'Emergenza di ASUGI Attività di: 1-Supporto diretto, al Personale Sanitario ASUGI (attività di gruppo, individuale e telefonica); 2- Creazione di un percorso di valutazione e presa in carico dei pazienti post covid provenienti dall'ambulatorio preposto attivato presso il Dipartimento di Prevenzione). 3- sostegno psicologico a persone ricoverate per covid</p> <p><b>Emergenza COVID-19</b></p>	<p>1- Organizzazione di una scheda di Triage Psicologico per la presa in carico e monitoraggio del disagio psicologico delle persone contagiate. 2- Produzione di una scheda di Sorveglianza Sanitaria ad hoc con: - numero triage eseguiti - prese in carico individuali - numero persone viste in attività di gruppo</p>	<p>1</p>	<p>psicologo</p>	<p>6.000,00</p>	<p>La procedura di valutazione non è conclusa</p>	<p>La procedura di valutazione non è conclusa</p>



<p>Coordinamento e attività relative all'Unità di Crisi di Psicologia dell'emergenza</p> <p>Attività di:  1- Verifica, monitoraggio, coordinamento attività ambulatorio Supporto psicologico  2- Supporto individuale al Personale sanitario  <b>Emergenza COVID-19</b></p>	<p>1- Numero incontri operativi e di coordinamento Servizio Supporto psicologico  2- Ascolto e percorso individuale per il 100% del personale sanitario Asugi inviato dall' Ambulatorio Covid  3- Coordinamento della presa in carico da parte dei CSM del territorio ASUGI</p>	1	psicologo	4.800,00	La procedura di valutazione non è conclusa	La procedura di valutazione non è conclusa
<p>Organizzazione e disponibilità di copertura turni del Servizio Supporto Psicologico al numero verde 800309030.  Servizio di Supporto Psicologico telefonico ASUGI rivolto alla popolazione per emergenza COVID-19.  <b>Emergenza COVID-19</b></p>	<p>Copertura oraria completa nelle sue articolazioni del "Servizio Supporto Psicologico ASUGI" rivolto alla popolazione e ai dipendenti dell'ASUGI istituito con Decreto n. 335 del 03/04/2020</p>	6	psicologo	9.000,00	La procedura di valutazione non è conclusa	La procedura di valutazione non è conclusa
<p>supporto alla Direzione centrale salute nell'elaborazione di direttive regionali, linee di indirizzo, comunicazioni per gli Enti del SSR relativamente all'assistenza farmaceutica ed integrativa e all'impiego di dispositivi medici/dispositivi diagnostici in vitro, e relativo raccordo con gli organi centrali (AIFA/MS), nell'ambito delle attività volte al contenimento e alla gestione dell'emergenza (diretta e indiretta)  <b>Emergenza COVID-19</b></p>	<p>Predisposizione, anche in collaborazione con la dott.ssa Paola Rossi, di atti (direttive regionali, linee di indirizzo, comunicazioni agli Enti del SSR), volti al contenimento e alla gestione organizzativa dello stato emergenziale, nell'ambito delle attività di competenza del Servizio Assistenza Farmaceutica</p>	1	dirigente farmacista	2.075,00	La procedura di valutazione non è conclusa	La procedura di valutazione non è conclusa
<p>Gestione delle allerte alimentari negli orari non coperti dall'attività d'ufficio. Garantire la reperibilità 7 giorni su 7 del personale afferente al nodo regionale allerta.  <b>Prevenzione collettiva e sanità pubblica</b></p>	<p>Smistamento delle allerte in ingresso e/o uscita nel tempo di 3 ore.</p>	1	dirigente veterinario	5.760,00	La procedura di valutazione non è conclusa	La procedura di valutazione non è conclusa
<p>Attività di riorganizzazione e consolidamento attività di screening oncologici dei tumori del collo dell'utero per i presidi di ASUGI (per tutte le fasce di età) e per l'intero territorio FVG (per le fasce over 40 anni) eseguiti presso il laboratorio Unico HPV dell'UCO Anatomia ed Istologia Patologica dell'ospedale Cattinara, supporto del recupero dell'attività di screening durante l'emergenza da Coronavirus  <b>Emergenza COVID-19</b></p>	<p>Mantenimento delle attività di diagnostica di screening per l'intero bacino FVG e di secondo livello (limitato all'Area ASUGI (da correlare con l'attività erogata dall'UCO per tale attività nel periodo del 2021 con possibilità di implementazione delle attività di screening di primo e secondo livello fino ad un ulteriore 60% in più. Rispetto ai 25.000 esami erogati nel 2020 si prevede di poter erogare ulteriori 15.000 -18.000 esami dei quali circa il 5% necessiteranno di approfondimenti di secondo livello o di early recall.</p>	4	medico SC Anatomia patologica	90.000,00	La procedura di valutazione non è conclusa	La procedura di valutazione non è conclusa
<p>Attività di riorganizzazione e mantenimento dell'attività diagnostica istocitopatologica relativa al nuovo assetto del Laboratorio centrale unico di Anatomia Patologica per i presidi di ASUGI con sede presso l'UCO Anatomia ed Istologia Patologica dell'ospedale Cattinara, durante il prosieguo dell'emergenza da Coronavirus  <b>Emergenza COVID-19</b></p>	<p>Mantenimento delle attività di diagnostica istocitopatologica richiesta per il paziente esterno in regime ambulatoriale (da correlare con l'attività erogata dall'UCO nel periodo del 2020) ai fini del recupero dell'attività durante l'emergenza da Coronavirus</p>	11	medico SC Anatomia patologica	45.000,00	La procedura di valutazione non è conclusa	La procedura di valutazione non è conclusa

<p>Molti pazienti affetti da COVID-19 presentano alterazioni a carico dell'intero sistema emostatico, cioè di endotelio, piastrine, coagulazione plasmatica e fibrinolisi. La coagulopatia che ne deriva può consistere nella semplice alterazione asintomatica dei parametri della coagulazione, ma spesso può evolvere verso uno stato protrombotico. Nell'ottica di una conoscenza migliore dei meccanismi associati alla ipercoagulabilità da CoVid e nel tentativo di riuscire a interpretare in anticipo i parametri associabili allo stato protrombotico, le richieste degli esami per trombofilia hanno subito negli ultimi 2 anni un notevole incremento. L'attuale progetto riguarda il tentativo di contenere i tempi di refertazione degli esami specifici (proteina C, Proteina S, Resistenza alla Proteina C attivata e Lupus anticoagulante), le cui richieste risultano aumentate in modo considerevole nel corso del 2021.</p> <p><b>Emergenza COVID-19</b></p>	<p>TAT degli esami per trombofilia e indicazioni della carta dei servizi</p>	<p>1</p>	<p>medico Dip Medicina Trasfusionale</p>	<p>3.000,00</p>	<p>La procedura di valutazione non è conclusa</p>	<p>La procedura di valutazione non è conclusa</p>
<p>Implementazione attività ambulatoriale multidisciplinare bariatrica per il recupero dell'attività sospesa durante il periodo COVID.</p> <p><b>Emergenza COVID-19</b></p>	<p>Esecuzione di 90 prime visite chirurgiche bariatriche. Mantenimento di un ambulatorio telefonico per il controllo dei pazienti operati. Esecuzione di almeno 100 prime visite dietetiche. Prosecuzione progetto ERAS con ricovero inferiore al 50% inferiore al 2 giorni. Mantenimento dell'attività ambulatoriale mediante l'impiego di personale infermieristico dedicato. Mantenimento di un ambulatorio internistico/endocrinologico dedicato ai pazienti candidati a chirurgia bariatrica con complessivi 20 casi valutati. Effettuazione di 15 visite psicologiche e 15 colloqui psicologici per i pazienti in ripresa ponderale.</p>	<p>4 medici 1 psicologo</p>	<p>dirigenti medici e dirigente psicologo Ospedale Gorizia-Monfalcone: SC Chirurgia Generale, SC Medicina Monfalcone, DMO GOMO</p>	<p>9.600,00</p>	<p>La procedura di valutazione non è conclusa</p>	<p>La procedura di valutazione non è conclusa</p>
<p>Incremento degli interventi chirurgici al fine di ridurre la lista d'attesa di interventi bariatrici</p> <p><b>Emergenza COVID-19</b></p>	<p>Esecuzione di almeno 60 interventi bariatrici nel corso del 2021</p>	<p>3</p>	<p>dirigenti medici Ospedale Gorizia-Monfalcone: SC Chirurgia Generale, SC Rianimazione Gorizia, Comparto Blocco Operatorio</p>	<p>15.600,00</p>	<p>La procedura di valutazione non è conclusa</p>	<p>La procedura di valutazione non è conclusa</p>
<p>Odontoiatria pubblica: Processi di riorganizzazione in Emergenza COVID-19: Revisione dei percorsi di accesso dei pazienti, specie disabili, nel rispetto delle norme di prevenzione alla trasmissione del COVID e registrazione dei dati sulle prestazioni in regime di urgenza dell'ambito isontino</p> <p><b>Emergenza COVID-19</b></p>	<p>Evidenza della revisione dei percorsi di accesso durante la Pandemia e Invio trimestrale dei dati delle prestazioni urgenti e delle prestazioni a favore dei disabili dell'ambito isontino al referente regionale entro il mese successivo al trimestre.</p>	<p>1</p>	<p>dirigenti medici Ospedale Gorizia-Monfalcone: SSD Odontostomatologia</p>	<p>4.800,00</p>	<p>La procedura di valutazione non è conclusa</p>	<p>La procedura di valutazione non è conclusa</p>

Mantenimento livelli essenziali di assistenza presso l'ambulatorio pediatrico di Gorizia in tempi di COVID con percorsi separati. La logistica della SC Pediatria presso Monfalcone prevede percorsi separati per i pazienti sospetti COVID e richiede il distacco del medico dalla pediatria (dove c'è la sala parto) e pertanto la presenza di 2 medici per turno durante le ore diurne sono necessarie per garantire la sicurezza in caso di contemporaneità di eventi critici con grande difficoltà a coprire le ore di PS consulenze a Gorizia. <b>Emergenza COVID-19</b>	100% dei casi sospetti COVID visti nella sede predisposta presso il PS Gorizia.	8	dirigenti medici Ospedale Gorizia-Monfalcone: SC Pediatria	28.800,00	La procedura di valutazione non è conclusa	La procedura di valutazione non è conclusa
Processi di riorganizzazione in Emergenza COVID-19: assicurare il mantenimento dell'attività di degenza pur in presenza di casi con positivizzazione tardiva e nonostante le assenze di medici <b>Emergenza COVID-19</b>	Evidenza del mantenimento di tutte le attività correlate alla gestione delle degenze pur in presenza di casi con positivizzazione tardiva e nonostante le assenze di medici. Stesura di una relazione entro il 31.12.2021	10	dirigenti medici Ospedale Gorizia-Monfalcone: SC MEDICINA INTERNA MONFALCONE	12.000,00	La procedura di valutazione non è conclusa	La procedura di valutazione non è conclusa
Mantenimento delle attività ambulatoriali e dei servizi presso SSD Pneumologia di Gorizia – Monfalcone pur effettuando attività di guardia attiva presso la S.C. di Pneumologia di Trieste per supporto alla gestione dell'emergenza COVID – 19 <b>Emergenza COVID-19</b>	Prosecuzione di tutte le normali attività diagnostiche ed ambulatoriali nell'area isontina (report sull'attività ambulatoriale svolta) durante la fase di picco pandemico (gennaio-maggio 2021)	2	dirigenti medici Ospedale Gorizia-Monfalcone: SSD Pneumologia Gorizia e Monfalcone	4.200,00	La procedura di valutazione non è conclusa	La procedura di valutazione non è conclusa
Garantire l'attività assistenziale nel reparto Medicina d'urgenza COVID ospedale di Cattinara nel periodo estivo, in carenza di organico. In caso di ricovero di paziente covid+ nel reparto di Medicina d'urgenza covid, i dirigenti medici delle SSCC coinvolte garantiscono l'attività assistenziale come da turnistica pomeridiana predefinita e concordata mensilmente <b>Emergenza COVID-19</b>	Copertura dei turni pomeridiani nel reparto Medicina d'urgenza COVID ospedale di Cattinara nel periodo estivo Dal 01/06 fino al 30/09/2021	2	dirigenti medici Ospedale Gorizia-Monfalcone: Pneumologia Gorizia- Monfalcone e Medicina Interna Gorizia	3.600,00	La procedura di valutazione non è conclusa	La procedura di valutazione non è conclusa
Consentire la prosecuzione delle visite allergologiche ambulatoriali, funzionali all'esecuzione della vaccinazione anti Covid 19, su prescrizione del Dipartimento di Prevenzione <b>Emergenza COVID-19</b>	Numero complessivo di prime visite effettuate entro dicembre 2021: 40 visite totali (timing: 30 min a visita)	1	dirigenti medici Ospedale Gorizia-Monfalcone: SC MEDICINA GORIZIA	1.200,00	La procedura di valutazione non è conclusa	La procedura di valutazione non è conclusa
Assicurare l'incremento dei livelli di attività ed il regolare funzionamento del Reparto di Ostetricia e Ginecologia di Gorizia-Monfalcone durante il periodo pandemico, a fronte di carenza di organico <b>Emergenza COVID-19</b>	Evidenza (report) dell'incremento del numero delle prestazioni di ricovero e ambulatoriali erogate nel 1° semestre 2021 rispetto allo stesso periodo del 2020	12	dirigenti medici SC Ostetricia e Ginecologia Gorizia-Monfalcone	48.000,00	La procedura di valutazione non è conclusa	La procedura di valutazione non è conclusa
Mantenimento dei livelli di attività in carenza di organico, durante il periodo pandemico, con particolare riferimento ai pz COVID accolti nella Medicina d'urgenza <b>Emergenza COVID-19</b>	Evidenza dell'attività svolta con allegato report mensile dei turni in prestazione aggiuntiva (da agosto 60 h /mensili in più). Periodo agosto-dicembre 2021	10	dirigenti medici Ospedale Gorizia-Monfalcone: Pronto Soccorso Gorizia e Medicina d'urgenza	18.000,00	La procedura di valutazione non è conclusa	La procedura di valutazione non è conclusa

Garantire la sicurezza dei percorsi di accesso del pz in ospedale in costanza di pandemia, assicurando una funzione di filtro tra PS, i reparti di accoglimento ed i Servizi di consulenza <b>Emergenza COVID-19</b>	Relazione attività svolta con evidenza mensile (report) dei turni in prestazione aggiuntiva	11	dirigenti medici Ospedale Gorizia-Monfalcone: Pronto Soccorso Monfalcone	112.320,00	La procedura di valutazione non è conclusa	La procedura di valutazione non è conclusa
Mantenimento separazione percorsi sporco-pulito in corso pandemia <b>Emergenza COVID-19</b>	report annuale sulle attività e percorsi attuati	21	dirigenti medici Ospedale Gorizia-Monfalcone: Pronto Soccorso Monfalcone e Gorizia	63.000,00 €	La procedura di valutazione non è conclusa	La procedura di valutazione non è conclusa
Cambi PEG a domicilio per evitare l'accesso dei pz in ospedale con rischio di contagio durante la pandemia <b>Emergenza COVID-19</b>	evidenza di almeno 20 PEG cambiate a domicilio	4	dirigenti medici SSD Cure palliative	2.400,00	La procedura di valutazione non è conclusa	La procedura di valutazione non è conclusa
Processi di riorganizzazione in Emergenza COVID-19: Ambulatorio programmato di cure palliative in Oncologia nelle sedi di Gorizia e Monfalcone, al fine di evitare 2 accessi da parte del paziente e ridurre la possibilità di contagio in periodo pandemico <b>Emergenza COVID-19</b>	Report sull'attività svolta nell'anno con evidenza dei pz trattati congiuntamente dai medici delle due strutture	7	dirigenti medici SSD Cure Palliative/Oncologia	18.720,00	La procedura di valutazione non è conclusa	La procedura di valutazione non è conclusa
OBIETTIVO: Assicurare la valutazione multidisciplinare e multidimensionale dei minori con disabilità in lista d'attesa durante l'EMERGENZA COVID 19. Garantire l'attività della SC NPI in presenza con le modalità, tempi e dispositivi previsti dal DUVRI per i casi con priorità nella fase di pandemia. ATTIVITA': Analisi della lista di attesa delle attività programmabili, Individuazione delle priorità (disturbi del neurosviluppo e patologie neurologiche o sensoriali con evidenza di disabilità ( L.104), situazioni di psicopatologia grave. Visite e valutazioni neuropsichiatriche dei casi individuati con definizione in equipe multiprofessionale dei Piani Terapeutici Riabilitativi Individualizzati. Relativamente ai casi individuati garantire la progettazione interistituzionale per interventi educativi ai sensi della L.R. 41/96 e valutazione dei Piani Educativi Individualizzati ai sensi della L.104/92 nonché le Unità di Valutazione Multidisciplinare per gli inserimenti in comunità terapeutiche <b>Emergenza COVID-19</b>	Per il 100% dei casi con successiva diagnosi di disabilità vengono predisposti PTRI e le procedure relative alla progettazione interistituzionale per gli interventi educativi ai sensi della L.R. 41/96 e valutazione dei Piani Educativi Individualizzati ai sensi della L.104/92 nonché le Unità di Valutazione Multidisciplinare per gli inserimenti in comunità terapeutiche	2	dirigenti medici SC NEUROPSICHIATRIA INFANTILE	2.400,00	La procedura di valutazione non è conclusa	La procedura di valutazione non è conclusa

<p>OBIETTIVO: Assicurare la valutazione multidisciplinare e multidimensionale dei minori con disabilità in lista d'attesa durante l'EMERGENZA COVID 19. Garantire l'attività della SC NPI in presenza con le modalità, tempi e dispositivi previsti dal DUVRI per i casi con priorità nella fase di pandemia.</p> <p>ATTIVITA': Analisi della lista di attesa delle attività programmabili, Individuazione delle priorità (disturbi del neurosviluppo e patologie neurologiche o sensoriali con evidenza di disabilità ( L.104), situazioni di psicopatologia grave. Visite e valutazioni neuropsichiatriche dei casi individuati con definizione in equipe multiprofessionale dei Piani Terapeutici Riabilitativi Individualizzati. Relativamente ai casi individuati garantire la progettazione interistituzionale per interventi educativi ai sensi della L.R. 41/96 e valutazione dei Piani Educativi Individualizzati ai sensi della L.104/92 nonché le Unità di Valutazione Multidisciplinare per gli inserimenti in comunità terapeutiche</p> <p><b>Emergenza COVID-19</b></p>	<p>Per il 100% dei casi con successiva diagnosi di disabilità vengono predisposti PTRI e le procedure relative alla progettazione interistituzionale per gli interventi educativi ai sensi della L.R. 41/96 e valutazione dei Piani Educativi Individualizzati ai sensi della L.104/92 nonché le Unità di Valutazione Multidisciplinare per gli inserimenti in comunità terapeutiche</p>	8	dirigente psicologo	19.200,00	La procedura di valutazione non è conclusa	La procedura di valutazione non è conclusa
<p>Premesso che il Comitato sui diritti dell'infanzia e dell'adolescenza presso le Nazioni Unite ha evidenziato i gravi effetti fisici, emotivi e psicologici da COVID-19 sui minorenni, invitando a realizzare interventi per superare disparità nei territori e diseguaglianze sociali, il progetto persegue la finalità d'innovare le pratiche d'intervento nei confronti delle famiglie fragili per rispondere ai bisogni prioritari dei figli attraverso l'attivazione di gruppi sperimentali di ascolto e confronto tra genitori, modulati su elementi socio-ambientali-culturali di criticità evidenziate, tesi a migliorare le capacità genitoriali espresse.</p> <p><b>Emergenza COVID-19</b></p>	<p>Risultato atteso: Favorire una genitorialità positiva così da spezzare il ciclo dello svantaggio culturale familiare.</p> <p>Indicatore: attivare 4 gruppi di sostegno (2 a Gorizia e 2 a Monfalcone) per 5 incontri a gruppo, convalidati da foglio di presenza firmato dai partecipanti. La metodologia è multidisciplinare a carattere psicosociale.</p>	4	dirigente psicologo	9.600,00	La procedura di valutazione non è conclusa	La procedura di valutazione non è conclusa

<p>A causa dell'emergenza pandemica si registra un aumento dei rischi psicosociali che impattano negativamente sullo sviluppo dei minori come anche sulla qualità delle relazioni all'interno delle famiglie negligenti e multiproblematiche. E' in questo contesto che si colloca, a partire dal 2020, la costituzione di un gruppo di lavoro interaziendale aree giuliana-isontina con la partecipazione di un rappresentante della Direzione Socio Sanitaria che, a seguito di un lavoro congiunto ha costruito un protocollo aziendale sulla gestione delle situazioni di abuso e maltrattamento ai danni di minori, approvato con Decreto del Direttore Generale ASUGI d.d. 04/02/2021</p> <p><b>Emergenza COVID-19</b></p>	<p>Evidenza della sperimentazione del Protocollo relativa ai due NFT di ASUGI nel periodo 05.02.2021 al 31.12.2021 da effettuarsi rispettando i seguenti indicatori:</p> <ul style="list-style-type: none"> <li>- raccolta, gestione e analisi dei dati relativi alle prese in carico dei due NFT;</li> <li>- mantenimento del tavolo operativo di confronto e condivisione tra referenti dell'area giuliana e isontina con la partecipazione del rappresentante della Direzione Socio Sanitaria ( quattro incontri nell'anno in corso);</li> <li>- prosecuzione della condivisione con il P.S. dell'IRCCS Burlo Garofolo, al fine di gestire in maniera integrata la presa in carico dei nuclei familiari coinvolti nel fenomeno (due incontri nell'anno);</li> <li>-Partecipazione a tutte le fasi operative in qualità di rappresentante dell'Area Isontina.</li> </ul>	1	dirigente psicologo	4.200,00	La procedura di valutazione non è conclusa	La procedura di valutazione non è conclusa
<p>Supporto psicologico specialistico a favore del personale sanitario ospedaliero e territoriale, esposto all'emergenza COVID-19, attraverso interventi EMDR di gruppo. Un team di unità di crisi, composto da due psicoterapeute (una incaricata nella SC EEFD ed una nella SC NPI) dedicato espressamente alle strutture ASUGI in area Isontina, sono a disposizione degli operatori ospedalieri e anche territoriali di Gorizia e di Monfalcone al fine di rafforzare le risorse e la resilienza minate dalle reazioni da stress subito nella gestione emergenziale della pandemia.</p> <p><b>Emergenza COVID-19</b></p>	<p>Gestione di gruppi e/o individuali di operatori sanitari, che faranno richiesta di essere supportati, attraverso l' operatività specialistica propria della psicologia dell'emergenza con metodologia EMDR:</p> <ol style="list-style-type: none"> <li>1. Incontri di Defusing/ Debriefing /EMDR di gruppo</li> <li>2. psicoeducazione sulle reazioni da stress e strategie per la gestione del disagio;</li> <li>3. Decompressione;</li> <li>4. Assistenza nelle comunicazioni delle cattive notizie (Bad news);</li> <li>5. Distribuzione di materiale di psicoeducazione.</li> </ol> <p>Validazione tramite relazione dettagliata delle professioniste con evidenza del lavoro svolto.</p>	2	dirigente psicologo	7.200,00	La procedura di valutazione non è conclusa	La procedura di valutazione non è conclusa
<p>Recepire le indicazioni e gli strumenti operativi attraverso la direzione strategica ASUGI e diffusione all'interno dell'area Isontina.Garantire la copertura vaccinale: programmazione organizzazione e gestione dell'attività vaccinale COVID nelle diverse sedi vaccinali dell'area isontina.</p> <p><b>Attuazione campagna vaccinale da COVID-19</b></p>	<p>Diffuse tutte le indicazioni pervenute dalla Direzione ai referenti di area isontina attraverso incontri frontali e in videoconferenza.Relazione della revisione organizzativa delle sedi vaccinali e previsione di spesa.Sono garantite le sedute vaccinali nelle diverse sedi attivate in area Isontina seguendo il calendario vaccinale: report dell'attività svolta.</p>	1	Dirigente Professioni Sanitarie area isontina	12.000,00	La procedura di valutazione non è conclusa	La procedura di valutazione non è conclusa
<p>Garantire interventi di colloquio/counseling personalizzato per:</p> <ul style="list-style-type: none"> <li>- fornire informazioni personalizzate in merito all'opportunità di effettuare una copertura vaccinale</li> <li>- individuare strategie atte a mantenere nel tempo comportamenti idonei a prevenire il contagio e la diffusione del virus</li> </ul> <p><b>Emergenza COVID-19</b></p>	<p>Almeno il 60% dei pazienti TD presi in carico presenta un intervento di colloquio/counseling (fonte dati: sistema gestionale MFP5 - gruppo prestazioni "colloqui") . periodo: 01/01/2021-31/12/2021</p>	2	dirigente psicologo	3.840,00	La procedura di valutazione non è conclusa	La procedura di valutazione non è conclusa

Assicurare nelle diverse fasi della pandemia il mantenimento dei percorsi terapeutici e di monitoraggio, attraverso una rimodulazione personalizzata dei piani terapeutici per i farmaci sostitutivi e non sostitutivi <b>Emergenza COVID-19</b>	Almeno il 90% dei piani terapeutici personalizzati contempla l'affido della terapia farmacologica (farmaci sostitutivi e non sostitutivi), in linea con le indicazioni scientifiche disciplinari e con quelle dipartimentali (fonte dati: sistema gestionale MFP5) periodo: 01/01/2021 al 31/12/2021	2	dirigente psicologo	4.800,00	La procedura di valutazione non è conclusa	La procedura di valutazione non è conclusa
Mantenimento ambulatorio tamponi nasofaringei ed introduzione dei tamponi salivari per la ricerca di Sars Cov-2 per il personale dipendente e ditte in appalto degli ospedali di Monfalcone e Gorizia. Organizzazione e monitoraggio degli esami sierologici per la ricerca di Sars Cov-2 per i dipendenti degli ospedali di Monfalcone e Gorizia. <b>Emergenza COVID-19</b>	Programmazione dell'attività dell'ambulatorio e monitoraggio della periodica esecuzione dei tamponi nasofaringei, salivari ed esami sierologici di sorveglianza sanitaria, come da protocollo aziendale. INDICATORE: rendicontazione esami effettuati a tutto il personale individuato TEMPO:tutto l'anno 2021	3	dirigenti medici Direzione Medica Ospedaliera GORIZIA-MONFALCONE	12.000,00	La procedura di valutazione non è conclusa	La procedura di valutazione non è conclusa
Esecuzione, sulla base della valutazione del rischio, di controlli ufficiali ed interventi formativi ulteriori rispetto alla programmazione regionale su PPL e operatori registrati ex regolamento CE 852/2004 del settore della pesca. Predisposizione di una anagrafica, in collaborazione con la Capitaneria di Porto di Trieste, delle imprese registrate che effettuano "fornitura diretta" di quantità inferiori a 100 kg agli esercizi al dettaglio. <b>Prevenzione collettiva e sanità pubblica</b>	Al 31.12.21: n. 6 relazioni ex art. 13 notificate agli operatori del settore alimentare n. 6 verbali di interventi formativi n. 1 anagrafica delle imprese di pescatori professionali che effettuano la fornitura diretta al dettaglio	1	dirigenti veterinari	1.200,00	La procedura di valutazione non è conclusa	La procedura di valutazione non è conclusa
Servizio extraorario del personale veterinario presso il macello di Cormons, a tutela della sicurezza alimentare e della protezione degli animali <b>Prevenzione collettiva e sanità pubblica</b>	Al 31.12.21: Registrazione con badge dell'inizio dell'attività prima delle 6.00 nelle giornate di macellazione ai fini dei controlli ufficiali previsti dal regolamento UE 627/2019. Dichiarazione del Direttore f.f. della S.C. riguardo l'esecuzione dei controlli ufficiali svolti in extra orario e documentati dai veterinari dirigenti	2	dirigenti veterinari	2.400,00	La procedura di valutazione non è conclusa	La procedura di valutazione non è conclusa
Recupero di controlli programmati 2020 in stabilimenti registrati ex regolamento CE 852/2004 <b>Prevenzione collettiva e sanità pubblica</b>	Al 31.12.21: n.18 controlli ufficiali n. 18 relazioni ex art. 13 regolamento UE 625/17 notificate agli Operatori del settore alimentare	6	dirigenti veterinari	4.800,00	La procedura di valutazione non è conclusa	La procedura di valutazione non è conclusa

<p>EMERGENZA COVID Organizzazione di: 1. verifica dpi e gestione dei sequestri avvenuti durante l'anno da parte dell'autorità giudiziaria area isontina 2. Aggiornamento e gestione della documentazione delle misure di prevenzione e protezione COVID 19 in collaborazione con SSD PPAL 3. Aggiornamento del documento di valutazione dei rischi in collaborazione con SSD PPAL 4. Aggiornamento del documento di valutazione dei rischi a livello di struttura coinvolta nella gestione di pazienti positivi area isontina 5. Organizzazione aggiornamento/refresh personale uso DPI e corretti comportamenti area isontina CENTRI VACCINALI Organizzazione di: 1. partecipazione alla realizzazione dei centri vaccinali, area isontina ,layout, riunioni di coordinamento, predisposizione check list 2. predisposizione del documento di valutazione dei rischi dei centri vaccinali area isontina 3. predisposizione dei piani di emergenza dei centri vaccinali area isontina 4. implementazione di tutta la grafica e cartellonistica <b>Emergenza COVID-19 e Attuazione campagna vaccinale da COVID-19</b></p>	<p>EMERGENZA COVID 1. relazione della distribuzione dei DPI e gestione dei sequestri da parte dell'autorità giudiziaria 2. documentazione ad iterim inerente le misure di prevenzione e protezione da adottare 3. documentazione attestante l'aggiornamento del DVR - rischio biologico 4 documentazione attestante l'aggiornamento dei documenti di valutazione dei rischi delle strutture aziendali interessate area isontina 5 organizzazione ed evidenza dell'aggiornamento/refresh effettuato</p> <p>CENTRI VACCINALI 1. documentazione inerente il layout del centro, la check list, e le riunioni di coordinamento. 2 documento DVR dei centri vaccinali area isontina 3 piani di emergenza dei centri vaccinali area isontina 4 relazione finale sulla produzione di grafica e cartellonistica</p>	1	Dirigente Professioni Sanitarie	12.000,00	La procedura di valutazione non è conclusa	La procedura di valutazione non è conclusa
<p>Garantire l'assistenza ed il funzionamento del Reparto di Medicina COVID di Gorizia <b>Emergenza COVID-19</b></p>	<p>Evidenza dell'attività svolta durante il periodo di apertura della Medicina COVID di Gorizia</p>	5	dirigenti medici Ospedale Gorizia-Monfalcone: SC Medicina COVID	3.711,00	La procedura di valutazione non è conclusa	La procedura di valutazione non è conclusa
<p>Garantire l'assistenza ed il funzionamento durante i mesi estivi del Reparto di Riabilitazione nella sede di Monfalcone, in carenza di organico causa COVID. Periodo giugno-dicembre 2021 <b>Emergenza COVID-19</b></p>	<p>Evidenza dell'attività svolta in orario aggiuntivo (report turni) da giugno a dicembre 2021</p>	1	dirigenti medici Ospedale Gorizia-Monfalcone: SC Riabilitazione Gorizia e Monfalcone	7.200,00	La procedura di valutazione non è conclusa	La procedura di valutazione non è conclusa
<p>Garantire l'assistenza ed il funzionamento della SC Riabilitazione nella sede di Gorizia e di Monfalcone, in carenza di organico causa COVID <b>Emergenza COVID-19</b></p>	<p>Evidenza dell'attività svolta in orario aggiuntivo (report turni) da parte dei medici di TS</p>		dirigenti medici Ospedale Gorizia-Monfalcone: SC Riabilitazione Gorizia e Monfalcone	18.000,00	La procedura di valutazione non è conclusa	La procedura di valutazione non è conclusa



<p>1. Partecipazione campagna vaccinale</p> <p>2. Organizzazione e percorsi di cura con presa in carico popolazione e dipendenti ASUGI con disagio psichico COVID correlato:</p> <p>a. Supporto individuale al Personale sanitario ASUGI sia ospedaliero che territoriale</p> <p>b. Creazione di un percorso di valutazione e presa in carico dei pazienti con disagio psichico post COVID, inviati dall'ambulatorio preposto attivato presso il Dipartimento di Prevenzione ASUGI, dai MMG o che afferiscono direttamente ai servizi del DSM ASUGI</p> <p><b>Attuazione campagna vaccinale da COVID-19</b></p>	<p>1. Effettuazione di attività presso sedi vaccinali</p> <p>2.</p> <p>a. Ascolto e percorso individuale per tutto il personale sanitario ASUGI inviato dall' Ambulatorio COVID</p> <p>b. Prese in carico in percorsi post COVID con patologie COVID correlate di tutta la popolazione territorio ASUGI inviate dall'Ambulatorio COVID, dai MMG e/o per auto invio</p>	12	<p>8 psichiatri</p> <p>4 psicologi</p> <p>Dipartimento di Salute Mentale</p>	28.800,00	La procedura di valutazione non è conclusa	La procedura di valutazione non è conclusa
<p>Attività di supporto alla stesura della convenzione tra ASUGI e CISI con particolare riguardo al riconoscimento dei maggiori oneri sanitari legati alla pandemia da Covid-19, tramite la definizione di classi isorisorse coerenti con quanto previsto dai LEA.</p> <p><b>Emergenza COVID-19</b></p>	<p>Documento contenente le classi isorisorse coerenti con i LEA da allegare alla nuova convenzione ASUGI-CISI, quale presupposto per la definizione degli oneri sanitari.</p>	1	1 psicologo	3.000,00	La procedura di valutazione non è conclusa	La procedura di valutazione non è conclusa
<p>Gestione indiretta dell'emergenza durante il periodo pandemico Covid correlato - assistenza ai pazienti cardiologici</p> <p><b>Emergenza COVID-19</b></p>	<p>Evidenza dell'attività svolta con allegato report mensile dei turni aggiuntivi svolti da parte dei cardiologi ASUGI presso le sedi di Gorizia e Monfalcone</p>	7	<p>medici</p> <p>SC Cardiologia Gorizia e Monfalcone</p>	11.940,00	La procedura di valutazione non è conclusa	La procedura di valutazione non è conclusa
<p>supporto alla Direzione centrale salute nell'elaborazione di direttive regionali, linee di indirizzo, comunicazioni per gli Enti del SSR relativamente all'assistenza farmaceutica ed integrativa e all'impiego di dispositivi medici/dispositivi diagnostici in vitro, e relativo raccordo con gli organi centrali (AIFA/MS), nell'ambito delle attività volte al contenimento e alla gestione dell'emergenza (diretta e indiretta)"</p> <p><b>Emergenza COVID-19</b></p>	<p>Predisposizione degli atti (direttive regionali, linee di indirizzo, comunicazioni agli Enti del SSR), volti al contenimento e alla gestione organizzativa dello stato emergenziale, relativamente all'assistenza farmaceutica ed integrativa e all'impiego di dispositivi medici/dispositivi diagnostici in vitro per il successivo invio a firma del Direttore centrale.</p>	1	dirigente farmacista	2.075,00	La procedura di valutazione non è conclusa	La procedura di valutazione non è conclusa
<p>Recupero prestazioni di visita nefrologica, a seguito riduzione attività causa emergenza covid</p> <p><b>Emergenza COVID-19</b></p>	<p>N.ro prime visite nefrologiche eseguite nel III quadrimestre 2021 &gt;= N.ro prime visite nefrologiche eseguite nel III quadrimestre 2019</p> <p>Priorità B, D</p>	6	<p>medici</p> <p>SC Nefrologia</p>	3.000,00	La procedura di valutazione non è conclusa	La procedura di valutazione non è conclusa
<p>Gestione indiretta dell'emergenza durante il periodo pandemico Covid correlato - assistenza ai pazienti pediatrici</p> <p><b>Emergenza COVID-19</b></p>	<p>Evidenza dell'attività aggiuntiva svolta con allegato report mensile dei turni effettuati dai medici presso la sede di Monfalcone</p>	equipe medica	<p>medici</p> <p>SC Pediatria Gorizia e Monfalcone</p>	5.040,00	La procedura di valutazione non è conclusa	La procedura di valutazione non è conclusa
<p>Garantire l'attività clinico-assistenziale nell'RSA COVID</p> <p><b>Emergenza COVID-19</b></p>	<p>Evidenza dell'attività aggiuntiva svolta con allegato report dei turni in presenza presso Rsa covid</p>	1	<p>medici</p> <p>Distretto Alto Isontino</p>	4.200,00	La procedura di valutazione non è conclusa	La procedura di valutazione non è conclusa
				<b>2.071.697,39</b>		

**Tabella n. 5 rendicontazione RAR dirigenza PTA**

<b>DIRIGENTI AREA FUNZIONI LOCALI - DIR. PTA</b>			RISORSE IMPEGNATE DALL'AZIENDA			RISORSE NON IMPEGNATE (RESIDUI)
			obiettivi strategici prioritari regionali			
quota assegnata con DGR 1343/2021, ultima colonna tabella all. 1	Importo liquidato al 31.12.2021	Residuo al 31.12.2021	emergenza covid-19	Processi di riorganizzaione/accorpamento anche interaz. -atti aziendali	avvio del nuovo sistema gestionale	EVENTUALE IMPORTO NON IMPEGNATO (RESIDUI)
78.869,76	-	78.869,76	71.350,95		7.518,81	-

<b>IMPORTO RESIDUI esercizi precedenti con specifica dell'anno cui si riferiscono</b>			
anno	importo	di cui impegnato	di cui liquidato al 31.12.2021
0			

indicare gli estremi del verbale del Collegio dei Sindaci sulla rendicontazione risorse regionali aggiuntive

Verbale CS n.30 dd. 01/12/2021 su Ipotesi CCIA dd. 17/11/2021

indicare la data dell'accordo risorse regionali aggiuntive del comparto che doveva essere sottoscritto per espressa previsione entro 2 mesi dall'adozione della DGR 1343 del 03.09.2021

Ipotesi CCIA dd. 17/11/2021

**Tabella n. 6 Progettualità RAR dirigenza PTA**

DIRIGENTI AREA FUNZIONI LOCALI - DIR. PTA  
 RAR DEMANDATE ALLA CONTRATTAZIONE INTEGRATIVA AZIENDALE CON DESTINAZIONE AGLI OBIETTIVI REGIONALI

A	B	C	D	E	F	G
progetto / obiettivo REGIONALE ex DGR 1343/2021 - allegato 1	risultato atteso	numero del personale interessato	profili interessati	quota assegnata al progetto / obiettivo	% di raggiungimento del risultato	eventuale quota non liquidata per mancato raggiungimento del risultato
Reclutamento dei medici e odontoiatri specializzandi dal I anno in formazione specialistica per la dell'università di TS nella rete formativa per la somministrazione di vaccini anti covid19 nell'Azienda ASUGI / <b>Emergenza COVID-19</b>	1. Predisposizione e pubblicazione Avviso pubblico per manifestazione di interesse rivolto ai medici e odontoiatri; 2. Predisposizione tipologia bozza contratti e iter; 3. Stipula/sottoscrizione contratti; 4. Report giornaliero	1	Dirigenti PTA	2.255,64	La procedura di valutazione non è conclusa	La procedura di valutazione non è conclusa
1.Applicazione degli accordi regionali sull'utilizzo delle risorse aggiuntive regionali 2021 / <b>Emergenza COVID-19</b>	1. Stesura delle proposte di ipotesi di contratto collettivo integrativo aziendale per le tre aree contrattuali, in applicazione delle indicazioni e linee strategiche regionali individuate per l'esercizio 2021, secondo le tempistiche previste (entro 1 mese dall'approvazione con DGR degli accordi regionali).	1	Dirigenti PTA	3.007,53	La procedura di valutazione non è conclusa	La procedura di valutazione non è conclusa
Implementazione nuovi istituti contrattuali economici previsti per i professionisti convenzionati / <b>Emergenza COVID-19</b>	Applicazione della normativa emergenziale Covid con riferimento ai nuovi istituti contrattuali economici. Disamina ed interpretazione della normativa nonché implementazione dei nuovi istituti contrattuali. Produzione al Direttore di SC Gestione del Personale di una relazione con l'evidenza dell'attività svolta entro il 31.12.2021.	1	Dirigenti PTA	1.879,70	La procedura di valutazione non è conclusa	La procedura di valutazione non è conclusa
Attività di predisposizione e elaborazione dati e report e tabelle, ed eventuale partecipazione alle riunioni per ARCS, Direzione Centrale Salute e Enti di monitoraggio condiviso; elaborazione dati incrociati tra più uffici./ <b>Emergenza COVID-19</b>	monitoraggio e validazione dei dati richiesti da ARCS, DCS, e Direzione Generale relativi a congedi / infortuni / FTE / plus orario / dimissioni / smart working. Analsisi andamento norme e circolari sullo smart working. Riferimento aziendale per lo SW. Rapporti con il CUG sullo SW.	1	Dirigenti PTA	1.127,82	La procedura di valutazione non è conclusa	La procedura di valutazione non è conclusa

<p>Applicazione DI 44/21 conv. L. 76/21 obbligo vaccinale per il personale sanitario / <b>Emergenza COVID-19</b></p>	<p>1. Analisi normativa dal DI 44 del 1.4.21;  2. Adempimenti connessi di trasmissione alla regione;  3. Predisposizione di un protocollo interno;  4. Note di sospensione a firma Direttore SC GdP del personale raggiunto dall'atto di accertamento DIP;  5. Consulenza legale su DL 44 alla SC GdP</p>	<p>2</p>	<p>Dirigenti PTA</p>	<p>3.759,41</p>	<p>La procedura di valutazione non è conclusa</p>	<p>La procedura di valutazione non è conclusa</p>
<p>"Rivedere l'offerta ospedaliera e di ricovero in chiave di risposta a nuovi bisogni rimodulabili di cure intensive, semintensive, ordinarie, intermedie, palliative, hospice e di bassa intensità, anche in risposta programmata a diversi scenari epidemiologici (inter pandemici o pandemici). Elaborare un progetto complessivo aziendale di riqualificazione edilizia anche in un'ottica di readiness a eventi catastrofici o pandemici e di recupero di edifici in disuso."  Identificazione delle possibili destinazioni d'uso dell'edificio dismesso "Ex centro tumori" sito a Trieste in via Pietà 15 / <b>Emergenza COVID-19</b></p>	<p>Stesura di un fascicolo tecnico con identificazione di:  -) inquadramento urbanistico, eventuali presenza di vincoli;  -) stato di conservazione edilizia ed impiantistica;  -) presenza di materiali inquinanti (amianto od altro);  -) almeno due possibili schemi funzionali per il relativo riutilizzo;  -) determinazione del costo di massima e dei tempi dell'intervento nelle diverse soluzioni alternative.  entro 31.12.2021</p>	<p>3</p>	<p>Dirigenti PTA</p>	<p>1.503,76</p>	<p>La procedura di valutazione non è conclusa</p>	<p>La procedura di valutazione non è conclusa</p>
<p>"Rivedere l'offerta ospedaliera e di ricovero in chiave di risposta a nuovi bisogni rimodulabili di cure intensive, semintensive, ordinarie, intermedie, palliative, hospice e di bassa intensità, anche in risposta programmata a diversi scenari epidemiologici (inter pandemici o pandemici). Elaborare un progetto complessivo aziendale di riqualificazione edilizia anche in un'ottica di readiness a eventi catastrofici o pandemici e di recupero di edifici in disuso."  "Identificazione della destinazione d'uso a regime dell'ospedale Maggiore a Trieste, anche con riferimento alla riqualificazione del comprensorio ospedaliero di Cattinara / <b>Emergenza COVID-19</b></p>	<p>Stesura di un fascicolo tecnico con identificazione di:  -) inquadramento urbanistico, eventuali presenza di vincoli;  -) stato di conservazione edilizia ed impiantistica - necessità di adeguamento antincendio e sismica;  -) presenza di materiali inquinanti (amianto od altro);  -) potenzialità strutturali future rispetto ai vincoli strutturali (diverse configurazioni possibili);  -) determinazione del costo di massima e dei tempi dell'intervento nelle diverse soluzioni alternative.  Entro 31.12.2021</p>	<p>3</p>	<p>Dirigenti PTA</p>	<p>1.503,76</p>	<p>La procedura di valutazione non è conclusa</p>	<p>La procedura di valutazione non è conclusa</p>

<p>"Rivedere l'offerta ospedaliera e di ricovero in chiave di risposta a nuovi bisogni rimodulabili di cure intensive, semintensive, ordinarie, intermedie, palliative, hospice e di bassa intensità, anche in risposta programmata a diversi scenari epidemiologici (inter pandemici o pandemici). Elaborare un progetto complessivo aziendale di riqualificazione edilizia anche in un'ottica di readiness a eventi catastrofici o pandemici e di recupero di edifici in disuso." Adeguamento strutturale di reparto SC Ematologia al fine di realizzare una Unità Trapianto nel rispetto dei requisiti logistici e organizzativi Centro Nazionale Trapianti. / <b>Emergenza COVID-19</b></p>	<p>Adeguamento strutturale del reparto consistente nel: - realizzazione di altre 2 stanze di degenza per trapiantati - creazione di area a contaminazione controllata con filtro di ingresso - modifica ed adeguamento di tutte le componenti edilizie ed impiantistiche garantendo la continuità del servizio di intesa con la S.C Ematologia Lavori finiti e collaudati entro il 31.12.2021</p>	3	Dirigenti PTA	751,88	La procedura di valutazione non è conclusa	La procedura di valutazione non è conclusa
<p>Gestione di tutte le attività IT per attivare i siti vaccinali individuati per ASUGI / <b>Emergenza COVID-19</b></p>	<p>Infrastruttura di connettività per fonia e dati disponibile e funzionante; postazioni di lavoro installate e configurate; analisi effettuata su sw applicativi da utilizzare e sul corrispondente flusso dati; formazione utilizzo sw applicativi erogata agli operatori.</p>	5	Dirigenti PTA	7.518,81	La procedura di valutazione non è conclusa	La procedura di valutazione non è conclusa
<p>Obiettivo trasversale a più linee che prevedono valutazioni legate alla performance Acquisizione sistema per la gestione della Performance Organizzativa / <b>Avvio del nuovo sistema gestionale</b></p>	<p>Sistema acquisito ed avviato</p>	5	Dirigenti PTA	7.518,81	La procedura di valutazione non è conclusa	La procedura di valutazione non è conclusa
<p>Istruttoria e predisposizione su mandato della Direzione Strategica degli atti e provvedimenti correlati alla attuale fase pandemica e ai processi di riorganizzazione di carattere generale; attività e funzioni assicurate in relazione all'incarico di coordinamento amministrativo nell'ambito della task force vaccinale / <b>Emergenza COVID-19</b></p>	<p>Evidenza delle attività svolte al 31.12.2021</p>	1	Dirigenti PTA	3.759,41	La procedura di valutazione non è conclusa	La procedura di valutazione non è conclusa
<p>Obiettivo: aspetti della normativa Covid-19 con impatto diretto sull'attività della SCEF. Attività: analisi della normativa al fine d'impartire le indicazioni del caso ai collaboratori della Struttura. / <b>Emergenza COVID-19</b></p>	<p>Indicatore: tempestiva diffusione delle novità normative ai collaboratori. Risultato atteso: indicazioni rispetto a scadenze/proroghe DURC e verifiche ex art. 48bis Agenzia delle Entrate - Riscossione.</p>	2	Dirigenti PTA	1.503,76	La procedura di valutazione non è conclusa	La procedura di valutazione non è conclusa

Obiettivo: contabilizzazione e monitoraggio fatture privati accreditati per prestazioni Covid-19 / <b>Emergenza COVID-19</b>	Indicatore: resoconto periodico alla Direzione amministrativa situazione costi fatturati 2020 e 2021 e relative autorizzazioni. Risultato atteso: monitoraggio periodico fatturato Covid delle Strutture private accreditate.	2	Dirigenti PTA	1.503,76	La procedura di valutazione non è conclusa	La procedura di valutazione non è conclusa
Obiettivo: pagamento premi solidarietà OSS protezione Civile. Attività: pagamento e segnalazione a SCAGLA per adempimenti di rendicontazione / <b>Emergenza COVID-19</b>	Indicatore: erogazione premi volontari OSS e trasmissione copia mandati e quietanze a SCAGLA. Risultato atteso: premi regolarmente contabilizzati sul centro di costo Covid, pagati e inviata copia degli ordinativi a SCAGLA	2	Dirigenti PTA	751,88	La procedura di valutazione non è conclusa	La procedura di valutazione non è conclusa
Obiettivo: aspetti disposizioni fiscali in relazione agli approvigionamenti di beni e servizi legati all'emergenza Covid-19. Attività: analisi della normativa di settore al fine fornire il necessario supporto al corretto inquadramento fiscale. / <b>Emergenza COVID-19</b>	Indicatore: tempestiva diffusione delle disposizioni normative d'interesse ai collaboratori e alla Strutture interessate. Risultato atteso: indicazioni sui diversi regimi fiscali	2	Dirigenti PTA	1.503,76	La procedura di valutazione non è conclusa	La procedura di valutazione non è conclusa
Obiettivo: evidenza finanziamenti statali Covid-19 non utilizzati nel 2020 per eventuale impiego. Attività: aggiornamento della "matrice finanziamenti statali Covid-19". / <b>Emergenza COVID-19</b>	Indicatore: predisposizione "Relazione per il monitoraggio delle attività assistenziali destinate a fronteggiare l'emergenza da Covid-19 di cui ai DL n. 18/2020, n. 34/2020 e n. 104/2020" e aggiornamento periodico della matrice. Risultato atteso: evidenza periodica della disponibilità residua dei finanziamenti straordinari statali Covid	2	Dirigenti PTA	1.503,76	La procedura di valutazione non è conclusa	La procedura di valutazione non è conclusa

<p>Acquisizione tempestiva dei beni e servizi necessari a fronteggiare l'emergenza, con attuazione delle conseguenti procedure straordinarie; in particolare acquisizione di DPI, altri dispositivi e beni patrimoniali, nonché di servizi specifici e straordinari, con tempistiche di somma urgenza. Mantenimento degli standard per la regolare erogazione, oltre che delle attività emergenti ed urgenti necessarie a causa della pandemia, anche delle forniture di beni e servizi usuali. Attuazione delle procedure ed attività logistiche ed economiche richieste nella fase acuta della pandemia e anche nel periodo successivo: attuazione straordinaria di servizi economici e generali appaltati, attività specifiche richieste ai servizi economici interni, consegne di magazzino, supporto logistico e operativo alla gestione dei DPI da parte del SPPA e della DMP. / <b>Emergenza COVID-19</b></p>	<p>indicatori.</p> <ul style="list-style-type: none"> <li>- Attivazione ed aggiudicazione di procedure di gara in emergenza per beni e servizi, monitoraggio acquisti e consegne conseguenti</li> <li>- Coordinamento e gestione materiali e dispositivi medici forniti dal Magazzino regionale ARCS</li> <li>- Attivazione, stoccaggio ed inventariazione di un magazzino dedicato ai DPI - Gestione del magazzino DPI</li> <li>- Costante monitoraggio, in collaborazione con SPPA, della gestione dei DPI - individuazione di soluzioni alternative - Garantire fornitura di articoli vestiario in quantità adeguata ai consumi</li> <li>- Attivazione procedure avvio dei contratti relativi all'approvvigionamento delle diverse tecnologie di laboratorio necessarie per garantire l'effettuazione dei test per i diversi laboratori ASUGI</li> <li>- Acquisizione/reperimento di attrezzature e arredi per l'allestimento delle strutture COVID</li> <li>- Programmazione e gestione dei trasporti/traslochi conseguenti alla riorganizzazione dei reparti e apertura di nuove sedi</li> <li>- Costante verifica con le ditte appaltatrici dei servizi economici (traslochi, pulizie, ristorazione, lavanolo, etc.) delle disposizioni impartite (procedure pulizie, percorsi, etc.) e definizione/risoluzione delle criticità</li> <li>- Garantire la costante rilevazione dei costi COVID secondo i noti criteri e con le tempistiche richieste, anche ai fini dei contributi statali e regionali</li> <li>- Gestione consegne di magazzino e supporto logistico e operativo alla gestione dei DPI ai reparti</li> <li>- Garantire da parte dei Servizi Economici interni prestazioni specifiche e/o nuove procedure e attività richieste in relazione alla pandemia</li> <li>- Disponibilità ad interventi/supporto in urgenza/emergenza (traslochi, attività di portierato/centralino/consegna merce, aperture/trasferimenti reparti, attivazioni di servizi/forniture).</li> </ul>	3	Dirigenti PTA	11.278,22	La procedura di valutazione non è conclusa	La procedura di valutazione non è conclusa
<p>Acquisizione delle tecnologie biomediche necessarie al potenziamento dei posti letto ad alta, media e bassa intensità, all'ampliamento della capacità diagnostica della Medicina di Laboratorio e per allestire i punti vaccinali. / <b>Emergenza COVID-19</b></p>	<p>Ordini emessi e apparecchiature installate</p>	1	Dirigenti PTA	2.255,64	La procedura di valutazione non è conclusa	La procedura di valutazione non è conclusa

<p>Organizzazione, supervisione nonché attività diretta della gestione delle coperture assicurative dei volontari impegnati nella campagna vaccinale Covid-19, della gestione delle convenzioni per i volontari e della gestione delle donazioni . / <b>Emergenza COVID-19</b></p>	<p>1. Ricerca degli strumenti assicurativi idonei alle coperture richieste. Predisposizione di un elenco di tutti i soggetti impegnati come volontari nella campagna vaccinale con indicazione delle coperture attivate .Gestione dei rapporti con i volontari , gli assicuratori ed i proprietari degli immobili concessi. 2. Predisposizione delle convenzioni per i volontari</p>	1	Dirigenti PTA	3.759,41	La procedura di valutazione non è conclusa	La procedura di valutazione non è conclusa
<p>A seguito dell'emergenza covid-19 sono state compiute attività progettuali e di coordinamento tecnico ed amministrative connesse alla realizzazione delle infrastrutture edili ed impiantistiche necessarie, anche provvisorie, per far fronte all'epidemia. Si è provveduto alla predisposizione progettuale e alla direzione dei lavori delle opere edili ed impiantistiche riguardanti la realizzazione di locali a pressione positiva/negativa nelle sedi del pronto soccorso e delle terapie intensive dei due ospedali; inoltre si è previsto l'allestimento, in tempi brevi, delle strutture prefabbricate (e relativi locali di servizio) dotandole di un impianto portatile per la fornitura di ossigeno in caso di necessità. A seguito dell'emergenza covid 19, non solo gli Ospedali ma anche tutte le strutture territoriali aventi contatto con l'utenza si è provveduto ad una ricerca di mercato, in assonanza al Sppga, così da scegliere -e in parte anche ad acquistare, le soluzioni tecniche più idonee ed adeguate per soddisfare le necessità riguardanti la sicurezza curandone, nel particolare, la loro stessa posa in opera. (sistemi parafiato in grado di proteggere l'incolumità degli operatori). / <b>Emergenza COVID-19</b></p>	<p>Relazione al 31.12.2021 in merito agli interventi conclusi.</p>	1	Dirigenti PTA	2.198,15	La procedura di valutazione non è conclusa	La procedura di valutazione non è conclusa
<p>Rispondere in maniera tempestiva e coordinata alle richieste di personale per l'evento pandemico / <b>Emergenza COVID-19</b></p>	<p>Immediata attivazione di contratti di somministrazione lavoro/Decreto di delega per le acquisizioni</p>	2	Dirigenti PTA	4.396,31	La procedura di valutazione non è conclusa	La procedura di valutazione non è conclusa



Rispondere in forma coordinata e tempestiva all'evento pandemico, per le attività di competenza / <b>Emergenza COVID-19</b>	acquisizione di personale dedicato all'emergenza Covid per i trasporti interni/ elenco personale interinale autista adibito a tale attività	1	Dirigenti PTA	2.198,15	La procedura di valutazione non è conclusa	La procedura di valutazione non è conclusa
Formalizzazione rapporti giuridici con Strutture/PA/Enti resi necessari per gestire necessità straordinarie dettate dall'emergenza epidemiologica / <b>Emergenza COVID-19</b>	1) definizione contratto/convenzione necessaria per definire il rapporto volto ad affrontare l'emergenza COVID 19. Evidenza provvedimenti e atti formalizzati 2) definizione contratti per attivazione sedi vaccinali in ASUGI. Evidenza provvedimenti e atti formalizzati	2	Dirigenti PTA	3.956,68	La procedura di valutazione non è conclusa	La procedura di valutazione non è conclusa
Garantire la corretta contabilizzazione e rendicontazione dei costi relativi alla campagna vaccinale attraverso l'attivazione di specifici centri di costo in ASCOT ECONOMATO e in Contabilità Analitica, come da indicazioni regionali ARCS/ <b>Emergenza COVID-19</b>	1. Evidenza dei CDC attivati in COAN e in ASCOT con le relative gerarchie 2. Trasmissione dei dati richiesti da ARCS per la Rendicontazione periodica dei costi relativi alla campagna vaccinale (rendiconto trimestrale)	1	Dirigenti PTA	2.198,15	La procedura di valutazione non è conclusa	La procedura di valutazione non è conclusa
Attività di predisposizione e elaborazione dati, report e tabelle di analisi e rendicontazione dei Costi Covid richiesti da ARCS, Direzione Centrale Salute e altri soggetti interni ed esterni (Direzione, Collegio Sindacale, Corte dei Conti), anche attraverso lo sviluppo di un sistema strutturato di reportistica dei costi COVID utilizzando il Sistema Oracolo/ <b>Emergenza COVID-19</b>	1. Evidenza di predisposizione dei dati richiesti e relativa trasmissione, nel rispetto delle tempistiche indicate 2. Predisposizione di un report per il monitoraggio dei costi COVID dal sistema ORACOLO	1	Dirigenti PTA	2.198,15	La procedura di valutazione non è conclusa	La procedura di valutazione non è conclusa
Obiettivo: aspetti della normativa Covid-19 con impatto diretto sull'attività della SCEF. Attività: analisi della normativa al fine d'impartire le indicazioni del caso ai collaboratori della Struttura. / <b>Emergenza COVID-19</b>	Indicatore: tempestiva diffusione delle novità normative ai collaboratori. Risultato atteso: indicazioni rispetto a scadenze/proroghe DURC e verifiche ex art. 48bis Agenzia delle Entrate - Riscossione.	1	Dirigenti PTA	439,63	La procedura di valutazione non è conclusa	La procedura di valutazione non è conclusa
Obiettivo: contabilizzazione e monitoraggio fatture privati accreditati per prestazioni Covid-19/ <b>Emergenza COVID-19</b>	Indicatore: resoconto periodico alla Direzione amministrativa situazione costi fatturati 2020 e 2021 e relative autorizzazioni. Risultato atteso: monitoraggio periodico fatturato Covid delle Strutture private accreditate.	1	Dirigenti PTA	439,63	La procedura di valutazione non è conclusa	La procedura di valutazione non è conclusa
Obiettivo: pagamento premi solidarietà OSS protezione Civile. Attività: pagamento e segnalazione a SCAGLA per adempimenti di rendicontazione / <b>Emergenza COVID-19</b>	Indicatore: erogazione premi volontari OSS e trasmissione copia mandati e quietanze a SCAGLA. Risultato atteso: premi regolarmente contabilizzati sul centro di costo Covid, pagati e inviata copia degli ordinativi a SCAGLA	1	Dirigenti PTA	219,82	La procedura di valutazione non è conclusa	La procedura di valutazione non è conclusa

<p>Obiettivo: aspetti disposizioni fiscali in relazione agli appovvigionamenti di beni e servizi legati all'emergenza Covid-19. Attività: analisi della normativa di settore al fine fornire il necessario supporto al corretto inquadramento fiscale./</p> <p><b>Emergenza COVID-19</b></p>	<p>Indicatore: tempestiva diffusione delle disposizioni normative d'interesse ai collaboratori e alla Strutture interessate. Risultato atteso: indicazioni sui diversi regimi fiscali</p>	1	Dirigenti PTA	439,63	La procedura di valutazione non è conclusa	La procedura di valutazione non è conclusa
<p>Obiettivo: evidenza finanziamenti statali Covid-19 non utilizzati nel 2020 per eventuale impiego. Attività: aggiornamento della "matrice finanziamenti statali Covid-19"./</p> <p><b>Emergenza COVID-19</b></p>	<p>Indicatore: predisposizione "Relazione per il monitoraggio delle attività assistenziali destinate a fronteggiare l'emergenza da Covid-19 di cui ai DL n. 18/2020, n. 34/2020 e n. 104/2020" e aggiornamento periodico della matrice. Risultato atteso: evidenza periodica della disponibilità residua dei finanziamenti straordinari statali Covid</p>	1	Dirigenti PTA	439,63	La procedura di valutazione non è conclusa	La procedura di valutazione non è conclusa
<p>Obiettivo: erogazione dei contributi previsti dall'art. 8 L.R. 22/20 a rimborso delle spese connesse con le prestazioni sanitarie rese dalle strutture residenziali per anziani e disabili, a seguito dell'emergenza epidemiologica conseguente alla diffusione del virus SARS-Cov-2</p> <p>Attività:</p> <ul style="list-style-type: none"> <li>- definizione della procedura per l'erogazione in raccordo con la Direzione regionale competente e la DSS ASUGI</li> <li>- predisposizione circolari e documenti propedeutici alla presentazione delle domande di contributo</li> <li>- supporto tecnico ai soggetti richiedenti ai fini della presentazione della domanda di contributo</li> <li>- partecipazione incontri con Direzione regionale e altre Aziende sanitarie ai fini della definizione di procedure uniformi su tutto il territorio regionale</li> <li>- supporto alla Direzione regionale competente nella predisposizione della DGR di cui all'art. 8 della L.R. 22/2020</li> <li>- istruttoria delle domande pervenute</li> <li>- conteggio dei contributi spettanti a ciascun soggetto richiedente</li> <li>- predisposizione bozza decreto di assegnazione dei contributi spettanti e liquidazione. /</li> </ul> <p><b>Emergenza COVID-19</b></p>	<ul style="list-style-type: none"> <li>- 100% delle domande di contributo pervenute entro i termini previsti è stato valutato</li> <li>- evidenza di bozza di decreto con l'indicazione dei contributi spettanti a ciascun richiedente.</li> </ul>	1	Dirigenti PTA	219,82	La procedura di valutazione non è conclusa	La procedura di valutazione non è conclusa

<p>Obiettivo: definizione procedura per utilizzare i contributi di cui all'articolo 13, comma 2 della LR n. 10/97 per la copertura dei costi riconoscibili ai servizi semiresidenziali per anziani in considerazione della situazione di emergenza sanitaria derivante dalla diffusione dell'epidemia da COVID-19, così come previsto dalla LR 15/2020, art. 8, co. 9.</p> <p>Attività:</p> <ul style="list-style-type: none"> <li>- definizione criteri per l'applicazione dell'art. 8, co. 9 della LR 15/2020 nei servizi semiresidenziali per anziani</li> <li>- simulazione d'impatto dei criteri ipotizzati</li> <li>- predisposizione circolari e documenti propedeutici alla presentazione delle domande</li> <li>- supporto tecnico ai soggetti richiedenti ai fini della presentazione della domanda di contributo /</li> </ul> <p><b>Emergenza COVID-19</b></p>	<ul style="list-style-type: none"> <li>- evidenza dei criteri per il conoscimento dei contributi</li> <li>- evidenza documento con valutazione d'impatto dei criteri ipotizzati</li> <li>- evidenza fac simile circolare e modulistica per la presentazione della domanda</li> </ul>	1	Dirigenti PTA	549,54	La procedura di valutazione non è conclusa	La procedura di valutazione non è conclusa
---	--	---	---------------	--------	--	--

<p>Obiettivo: erogazione del contributo straordinario previsto dall'art. 8, co 19 L.R. 13/2021, parametrato alle giornate di non occupazione dei posti letto nelle strutture residenziali per anziani e nelle sperimentazioni di abitare inclusivo</p> <p>Attività:</p> <ul style="list-style-type: none"> <li>- ricognizione dei dati utili al calcolo delle giornate di non occupazione</li> <li>- valutazione d'impatto dei criteri ipotizzati per il calcolo delle giornate di non occupazione</li> <li>- supporto alla Direzione regionale competente nella stesura della DGR di cui all.art. 8, comma 21 della L.R. 13/2021</li> <li>- definizione della procedura per l'erogazione del contributo in raccordo con la Direzione regionale competente e la DSS ASUGI</li> <li>- predisposizione circolari e documenti propedeutici alla presentazione delle domande</li> <li>- supporto tecnico ai soggetti richiedenti ai fini della presentazione della domanda di contributo /</li> </ul> <p><b>Emergenza COVID-19</b></p>	<ul style="list-style-type: none"> <li>- evidenza documento con valutazione d'impatto dei criteri ipotizzati per il calcolo delle giornate di non occupazione</li> <li>- evidenza fac simile circolare e modulistica per la presentazione della domanda</li> </ul>	1	Dirigenti PTA	329,72	La procedura di valutazione non è conclusa	La procedura di valutazione non è conclusa
--	--	---	---------------	--------	--	--

**78.869,76**

**Allegato 4.3: RENDICONTAZIONE ART. 1 C. 413 L. 30 DICEMBRE 2020 N. 178**

comparto	quota assegnata con DGR 1607 del 22.10.2021, totale all. 1	di cui assegnata al fondo condizioni lavoro	di cui assegnata al fondo premialità e fasce
	211.301,14	211.301,14	-

indicare gli estremi del verbale del Collegio dei Sindaci sulla rendicontazione delle risorse statali

Verbale CS n. 31 dd. 21/12/2021 su Ipotesi CCIA dd. 15/12/2021

dirigenza area sanità	quota assegnata con DGR 1342 del 03.09.2021, totale all. 1	di cui assegnata al fondo condizioni lavoro	di cui assegnata al fondo risultato
	39.608,47	-	39.608,47

indicare gli estremi del verbale del Collegio dei Sindaci sulla rendicontazione delle risorse statali

Verbale CS n. 33 dd. 31/01/2022 su Ipotesi CCIA dd. 05/01/2022

totali	211.301,14	39.608,47
	(*) <i>dettaglio in tabella 2</i>	(**) <i>dettaglio in tabella 3</i>

Tabella n. 2 - fondo condizioni lavoro (Art. 1 C. 413 L. 30.12.2020 n. 178)

**PERSONALE DEL COMPARTO**

A	B	C	D	E	F	G
importo assegnato al fondo condizioni di lavoro	tipologia di istituto contrattuale remunerato	reparti/servizi interessati	numero del personale interessato	profili interessati	importo pagato al 31.12.2021	eventuale importo non speso
211.301,14	indennità "terapie sub intensive" e "malattie infettive" ex art. 86, c. 6 CCNL 2018	reparti e servizi COVID assimilati alle terapie sub-intensive e a quelli di malattie infettive ex Verbale di Confronto regionale dd. 06/08/2020	2492	infermieri	211.301,14	0,00
211.301,14						-

**DIRIGENZA AREA SANITA'**

A	B	C	D	E	F	G
importo assegnato al fondo condizioni di lavoro	tipologia di istituto contrattuale remunerato	reparti/servizi interessati	numero del personale interessato	profili interessati	importo pagato al 31.12.2021	eventuale importo non speso

211.301,14 TOTALE (\*)

**PERSONALE DEL COMPARTO**

A	B	C	D	E	F	G	H	I
importo assegnato al fondo premialità e fasce	descrizione del progetto obiettivo	risultato atteso	reparti/servizi interessati	numero del personale interessato	profili interessati	importo pagato al 31.12.2021	eventuale importo non speso	% raggiungimento

**DIRIGENZA AREA SANITA'**

A	B	C	D	E	F	G	H	I
importo assegnato al fondo risultato	descrizione del progetto obiettivo	risultato atteso	reparti/servizi interessati	numero del personale interessato	profili interessati	importo pagato al 31.12.2021	eventuale importo non speso	% raggiungimento
27.503,68	Emergenza Covid -19 1.Mantenere il contatto con l'utenza nel periodo del lockdown e nei mesi di emergenza sanitaria da Covid-19; 2.Assicurare interventi di supporto e consulenza telefonica alla popolazione	1. N di telefonate - N di Visite/ incontri individuali e domiciliari di persone in carico ai servizi.( periodo marzo – dicembre); 2.Risposta al 100% della consulenze telefoniche arrivate al servizio da parte della popolazione. Fonte dati Point e agende interne.	DSM (Trieste)	13	dirigenti medici	27.503,68		100%
12.104,79	Emergenza COVID -19 Assicurare il regolare funzionamento del PS con adeguata turnistica di personale medico anche a fronte di carenza d'organico	Evidenza del corretto funzionamento del PS con adeguata presenza dei dirigenti medici nella turnistica prevista (relazione del Dirigente medico di presidio) anche attraverso l'attività aggiuntiva (con eventuale timbratura dedicata)	SOC PS Monfalcone	6	dirigenti medici	12.104,79		100%

39.608,47

2,00

39.608,47 TOTALE (\*\*)



PERSONALE DEL COMPARTO SANITA' FONDO ART. 80 CCNL 21/05/2018 - ESERCIZIO 2021				Fondo art. 80 Limite ex art. 23, c. 2 D.Lgs.75/2017 (valore 2016 + incrementi e trasferimenti fuori tetto)			
riferimento CCNL 2018	Fondo condizioni di lavoro e incarichi (art. 80 CCNL 21/05/2018)	Area giuliana	Area isontina (decreti AAS2 181 e 719/2019; decreto ASUGI 755/2020)	ASU GI	Area giuliana	Area isontina (decreto AAS2 181 e decreto ASUGI 755/2020)	ASU GI
art. 80, c. 2, lett.a)	fondo per i compensi di lavoro straordinario e per la remunerazione di particolari condizioni di disagio, pericolo o danno (art. 7 CCNL 2009 e precedenti) (art. 80, c. 2,lett.a CCNL 2018) - valore consolidato 2017 (decreto ASUI TS 376-2018 - decreti AAS 2 n. 181-2019 e n. 719-2019)	5.691.029,87	2.731.849,56	8.422.879,43	10.395.464,71	5.047.649,17	15.443.113,88
art. 80, c. 2, lett. b1)	risorse destinate alle indennità di funzione posizione organizzativa e coordinamento (art. 80, c. 2, lett. b1 CCNL 2018) (contratto integrativo aziendale ASUI TS dd. 22.12.2017 - decreti AAS 2 n. 181-2019 e n. 719-2019)	840.491,32	386.840,88	1.227.332,20			
art. 80, c. 2, lett. b2)	risorse destinate al valore comune delle ex indennità di qualificazione professionale (art. 80, c. 2, lett. b2 CCNL 2018): - ASUI TS: contratto integrativo aziendale dd. 22.12.2017, comprese quote non disponibili per eventuale rientro part time (€ 47.966,08) e decreto 376-2018; - AAS 2: decreti n. 181-2019 e n. 719-2019	2.615.045,56	1.326.938,29	3.941.983,85			
art. 80, c. 2, lett. b3)	risorse destinate alla corresponsione dell'indennità professionale specifica (art. 80, c. 2, lett. b3 CCNL 2018): - ASUI TS contratto integrativo aziendale dd. 22.12.2017, comprese quote non disponibili per eventuale rientro part time (€ 16.567,50); - AAS 2: decreti n. 181-2019 e n. 719-2019	932.668,28	447.702,87	1.380.371,15			
	<b>Totale risorse art. 80, c. 2 lett. b) CCNL 2018</b>	<b>4.388.205,16</b>	<b>2.161.482,04</b>	<b>6.549.687,20</b>			
	<b>Fondo storico art. 80, c. 2 CCNL 2018 - valore 2017</b>	<b>10.079.235,03</b>	<b>4.893.331,60</b>	<b>14.972.566,63</b>			
	trasferimenti EGAS (AAS 2: differenza rateo intero 2018 rispetto pro rata 2017)		-3.214,60	-3.214,60			
	trasferimento funzioni CUVB/CURPE da ASUI UD e AAS 5		16.186,47	16.186,47			
	trasferimenti funzioni CUVB/CURPE da ASUI TS a AAS 2	-632,32	463,25	-169,07			
	istituzione SC Welfare di Comunità (da 2018 non più sovra-aziendale)		3.385,55	3.385,55			
	<b>totale trasferimenti</b>	<b>-632,32</b>	<b>16.820,67</b>	<b>16.188,35</b>			
	<b>Nuovo fondo storico</b>	<b>10.078.602,71</b>	<b>4.910.152,27</b>	<b>14.988.754,98</b>			
	<b>Incrementi stabili art. 80, c. 3 CCNL 2018</b>						
art. 80, c. 3 lett.a)	incremento pari a € 91,00 per personale in servizio al 31.12.2015, a decorrere dal 31.12.2018, a valere dall'anno 2019	316.862,00	137.496,90	454.358,90			
	<b>Totale fondo condizioni di lavoro e incarichi, comprensivo degli incrementi stabili ex art. 80, c. 3, lett. a), fuori limite ex art. 23, c. 2 D. Lgs.75/2017, come stabilito dall'art. 11, c. 1, lett. a) D.L.135/2018, convertito in L.12/2019</b>	<b>10.395.464,71</b>	<b>5.047.649,17</b>	<b>15.443.113,88</b>			
art. 80, c. 3 lett.b)	incremento ex art. 39, c. 4, lett. b) e d) e c. 8 CCNL 07.04.1999 (art. 80, c. 3, lett. b CCNL 2018)	0,00	0,00	0,00			
art. 80, c. 3 lett.c)	importo corrispondente alle RIA non corrisposte al personale cessato dal servizio 2020; l'importo confluisce stabilmente nel fondo dell'anno successivo in misura intera (2021)	110.202,79	56.602,48	166.805,27			
	<b>Totale incrementi stabili art. 80, c. 3, lett. b) e c) CCNL 2018</b>	<b>110.202,79</b>	<b>56.602,48</b>	<b>166.805,27</b>			
	<b>Totale fondo condizioni di lavoro e incarichi (comprensivo degli incrementi di cui all'art. 80, c. 3, lett.a), b) e c)</b>	<b>10.505.667,50</b>	<b>5.104.251,66</b>	<b>15.609.919,16</b>			
	Riconduzione fondo 2021 al limite soglia in applicazione art. 23, c. 2 D.Lgs.75/2017	-110.202,79	-56.602,48	-166.805,27			
	<b>Totale fondo al netto della riconduzione al limite soglia ex art. 23, c.2 D.Lgs. 75/2017</b>	<b>10.395.464,71</b>	<b>5.047.649,17</b>	<b>15.443.113,88</b>			
	quota annua trasferimento ARCS CEFORMED 3 unità area isontina (nota ARCS 29512/2020)		-3.832,46	-3.832,46			
	<b>Totale fondo al netto del trasferimento</b>	<b>10.395.464,71</b>	<b>5.043.816,71</b>	<b>15.439.281,42</b>			
art. 80, c. 4	quota trasferita dal fondo premialità e fasce (art. 80, c. 4 CCNL 2018)	0,00	0,00	0,00			
	Incremento fondo 2021 ex art. 11, c.1 DL 35/2019 convertito in L. 60/2019 (BILANCIO CONSUNTIVO 2021 - Tabella 26 D monitoraggio tetto fondi contrattuali 2018)	520.914,10	232.814,91	753.729,00			
	<b>Fondo condizioni di lavoro e incarichi 2021</b>	<b>10.916.378,81</b>	<b>5.276.631,62</b>	<b>16.193.010,43</b>			

FUORI TETTO

FUORI TETTO

NEL TETTO

FUORI TETTO

PERSONALE DEL COMPARTO SANITA' FONDO ART. 81 CCNL 21/05/2018 - ESERCIZIO 2021				
riferimento CCNL 2018	Fondo premialità e fasce (art. 81 CCNL 21/05/2018)	Area giuliana	Area isontina (decreti AAS2 181 e 719/2019; decreto ASUGI 755/2020)	ASU GI
Art. 81, c. 2, lett. a)	Risorse destinate al finanziamento delle fasce retributive (art. 81, c. 2, lett. a CCNL 2018) - ASUI TS: contratto integrativo aziendale dd. 22.12.2017, comprese quote non disponibili per eventuale rientro part time (€ 117.094,17), contratto integrativo dd. 22.11.2018 e decreto 376-2018; - AAS 2:decreti n. 181-2019 e n. 719-2019	6.228.453,03	2.854.278,70	9.082.731,73
Art. 81, c. 2, lett. a) e c. 6	Risorse destinate alla copertura dei differenziali retributivi del personale che abbia conseguito la progressione economica in anni precedenti (p.v.), combinato disposto di cui all'art. 81, c. 2, lett. a), e c. 6. CCNL 2018 (decreto ASUITS 376-2018)	660.412,86		660.412,86
Art. 81, c. 2, lett. b)	Fondo storico consolidato produttività collettiva per il miglioramento dei servizi e per il premio della qualità delle prestazioni individuali (art. 81, c. 2, lett. b CCNL 2018) (decreto ASUITS 376-2018 e decreti AAS2 181-2019 e 719-2019)	1.953.409,77	2.082.269,25	4.035.679,02
	trasferimenti EGAS	-11.864,37	-5.788,31	-17.652,68
	trasferimenti funzioni CUVB/CURPE da ASUI UD e AAS5		35.585,79	35.585,79
	trasferimenti funzioni CUVB/CURPE da ASUI TS	-6.668,08	4.728,27	-1.939,81
	atto di intesa con IRCCS Burlo per trasferimento medicina di laboratorio (10 tecnici di laboratorio dal 01/01/2017)	5.737,10		5.737,10
	istituzione SC Welfare di Comunità (da 2018 non più sovra-aziendale)		36.796,90	36.796,90
	<b>totale trasferimenti</b>	<b>-12.795,35</b>	<b>71.322,65</b>	<b>58.527,30</b>
	<b>Totale risorse stabili precedente fondo produttività collettiva per il miglioramento dei servizi e per il premio della qualità delle prestazioni individuali (art. 81, c. 2, lett. b CCNL 2018) di cui, per l'area isontina, € 400.000,00 destinati in via permanente alle fasce a decorrere dall'anno 2020 (CCIA 23/07/2020 di cui all'ipotesi 30/04/2020)</b>	<b>1.940.614,42</b>	<b>2.153.591,90</b>	<b>4.094.206,32</b>
	<b>Fondo storico premialità e fasce (art. 81 CCNL 2018)</b>	<b>8.829.480,31</b>	<b>5.007.870,59</b>	<b>13.837.350,90</b>
	<b>Incrementi stabili (art. 81, c. 3 CCNL 2018)</b>			
Art. 81, c. 3, lett. a)	Importo calcolato in rapporto al nuovo valore fasce attribuite (art. 81, c. 3, lett.a CCNL 2018)	272.587,56	107.793,44	380.381,00
	<b>Primo totale fondo comprensivo degli incrementi stabili ex art. 81, c. 3, lett. a), fuori limite ex art. 23, c. 2 D.Lgs.75/2017, come stabilito dall'art. 11, c. 1, lett. a) D.L.135/2018, convertito in L. 12/2019</b>	<b>9.102.067,87</b>	<b>5.115.664,04</b>	<b>14.217.731,91</b>
Art. 81, c. 3, lett. b)	Incremento ex art. 39, c. 4, lett. b) e d) e c. 8 CCNL 07.04.1999 (art. 81, c. 3, lett. b CCNL 2018)	0,00	0,00	0,00
	<b>Sub totale fondo (comprensivo degli incrementi di cui all'art. 81, c. 3, lett. b)</b>	<b>9.102.067,87</b>	<b>5.115.664,04</b>	<b>14.217.731,91</b>
	<b>Incrementi variabili di anno in anno (art. 81, c. 4 CCNL 2018)</b>			
Art. 81, c. 4, lett. c)	Quota dei risparmi conseguiti e certificati in attuazione dell'art. 16, c. 4,5 e 6 D.L. 98/2011 (art. 81, c. 4 lett c CCNL 2018)			-
Art. 81, c. 4, lett. e)	Importo corrispondente ai ratei di RIA del personale cessato dal servizio nel corso dell'anno precedente (2020), calcolati in misura pari alle mensilità residue dopo la cessazione (art. 81, c.4, lett.e)	55.726,57	30.697,15	86.423,72
	<b>Totale incrementi variabili ex art. 81, c. 4 lett.c ed e) CCNL 2018</b>	<b>55.726,57</b>	<b>30.697,15</b>	<b>86.423,72</b>
	<b>Sub totale fondo (comprensivo degli incrementi di cui all'art. 81, c. 4)</b>	<b>9.157.794,44</b>	<b>5.146.361,19</b>	<b>14.304.155,63</b>
	Riconduzione fondo 2021 al limite soglia in applicazione art. 23, c. 2 D.Lgs.75/2017	-55.726,57	-20.231,87	-75.958,44
	<b>Totale fondo al netto della riconduzione al limite soglia ex art. 23, c.2 D.Lgs. 75/2017</b>	<b>9.102.067,87</b>	<b>5.126.129,32</b>	<b>14.228.197,19</b>
	Quota annua trasferimento ARCS CEFORMED 3 unità area isontina (nota ARCS 29512/2020)		-11.631,82	-11.631,82
	<b>Totale fondo al netto del trasferimento</b>	<b>9.102.067,87</b>	<b>5.114.497,50</b>	<b>14.216.565,37</b>
Art. 81, c. 7	Residui 2020 "Fondo condizioni di lavoro e incarichi" (art. 81, c. 7 CCNL 21.05.2018)	109.495,46	48.427,67	157.923,12
		445.389,33	202.998,84	648.388,17
	Residui 2020 "Fondo premialità e fasce" (art. 81, c. 7 CCNL 21.05.2018)	601.194,21	759.528,61	1.360.722,82
		367.805,86	167.637,98	535.443,84
	<b>Sub totale fondo (comprensivo dei residui 2020)</b>	<b>10.625.952,73</b>	<b>6.293.090,60</b>	<b>16.919.043,33</b>
	Risorse aggiuntive regionali 2021 - accordo regionale 26/07/2021 (escluse da applicazione limite ex art. 23, c. 2 D.Lgs.75/2017, come da Delib.n. 40/2018/PAR Corte dei Conti, Sez. Controllo FVG):			
	- stima RAR 2021 distribuite per "personale a disposizione dei corsi di laurea area sanitaria" (tutor didattici e RAFF) - CCIA 28/04/2021 (Ipotesi 02/03/2021, come integrata il 11/03/2021)	132.022,28	707,72	132.730,00
	- stima RAR 2021 distribuite per "complessità assistenziale e continuità dei servizi" - CCIA 28/04/2021 (Ipotesi 02/03/2021, come integrata in data 11/03/2021)	1.483.820,96	801.215,04	2.285.036,00
	- risorse attribuite per "emergenza COVID-19", "attuazione campagna vaccinale da Covid-19" e "continuità dei servizi assistenziali e tecnico-diagnostici" - Ipotesi CCIA 19/08/2021	1.594.177,71	715.528,32	2.309.706,03
	<b>Totale RAR 2021</b>	<b>3.210.020,95</b>	<b>1.517.451,08</b>	<b>4.727.472,03</b>
	<b>Sub totale fondo (comprensivo delle RAR 2021)</b>	<b>13.835.973,68</b>	<b>7.810.541,68</b>	<b>21.646.515,36</b>
Art. 81, c. 4, lett. a)	Risorse non consolidate regionali derivanti dall'applicazione art. 38, c.4, lett.b) e c. 5 CCNL 07/04/1999, come modificato dall'art. 33, c.1 CCNL 19/04/2004 (1% m.s. 1997 - diff. 0,4% su m.s.2001 - diff.1,2% su m.s.2001 (incremento variabile ex art. 81, c. 4 lett a CCNL 2018) (per area isontina, al netto della quota annua trasferita ad ARCS CEFORMED per n. 3 unità)	711.761,46	419.214,46	1.130.975,92
Art. 81, c. 4, lett. b)	Risorse derivanti dall'applicazione dell'art. 43 della L.449/1997 (incremento variabile ex art. 81, c. 4, lett. b CCNL 2018)	799,62		799,62
Art. 81, c. 4, lett. d)	Risorse derivanti da disposizioni di legge che prevedano specifici trattamenti economici in favore del personale (incremento variabile ex art. 81, c. 4 lett d CCNL 2018): incentivi per funzioni tecniche ex art. 113 D.Lgs. 50/2016 (non soggetti ai limiti dell'art. 23, c. 2 D.Lgs.75/2017, come da pronunciamiento della Corte dei Conti, Sez. Autonomie n. 6/SEZAUT/2018/QMIG)		5.591,95	5.591,95
	Incremento fondo 2021 ex art. 11, c.1 DL 35/2019 convertito in L. 60/2019 (BILANCIO CONSUNTIVO 2021 - Tabella 26 D monitoraggio tetto fondi contrattuali 2018)	447.034,22	199.795,38	646.829,59
	<b>Fondo premialità e fasce 2021</b>	<b>14.995.568,97</b>	<b>8.435.143,47</b>	<b>23.430.712,44</b>

Fondo art. 81 Limite ex art. 23, c. 2 D.Lgs.75/2017 (valore 2016 + trasferimenti e incrementi fuori tetto)		
Area giuliana	Area isontina (decreto AAS2 181 e decreto ASUGI 755/2020)	ASU GI
9.102.067,87	5.126.129,32	14.228.197,19

FUORI TETTO

FUORI TETTO

NEL TETTO

FUORI TETTO

FUORI TETTO

FUORI TETTO

FUORI TETTO

FUORI TETTO

FUORI TETTO

FUORI TETTO

FUORI TETTO

FUORI TETTO

FUORI TETTO

DIRIGENZA AREA SANITA' FONDO ART. 94 CCNL 19/12/2019 - ESERCIZIO 2021				Fondo per la retribuzione degli incarichi Limite art. 23 D.Lgs.75/2017 (valore 2016 + incrementi e trasferimenti fuori tetto fino al 2019, senza incrementi CCNL 19/12/2019)			
rif.to CCNL 2019	Fondo per la retribuzione degli incarichi (art. 94 CCNL 19/12/2019)	Area giuliana	Area isontina (decreti AASZ 181/2019 e 719/2019; decreto ASUGI 755/2020)	ASU GI	Area giuliana	Area isontina	ASU GI
art. 94, c. 2, lett.a)	fondo per l'indennità di specificità medica, retribuzione di posizione, equiparazione, specifico trattamento e indennità di direzione di struttura complessa, di cui all'art. 9 CCNL 06/05/2010, biennio economico 2008-2009 <b>Area IV Medico-veterinaria</b> - valore consolidato 2019	8.190.015,60	5.267.634,26	13.457.649,86	8.190.015,60	5.267.634,26	13.457.649,86
art. 94, c. 2, lett.b)	fondo per la retribuzione di posizione, equiparazione, specifico trattamento e indennità di direzione di struttura complessa, di cui all'art. 58, c. 4 CCNL 05/12/1996, art. 8 CCNL 06/05/2010, biennio economico 2008-2009, art. 8, c. 6 CCNL 17/10/2008 <b>Area III Dirigenza Sanitaria</b> - valore consolidato 2019	595.829,35	228.916,51	824.745,86	595.829,35	228.916,51	824.745,86
art. 94, c. 2, lett.b)	fondo per la retribuzione di posizione, equiparazione, specifico trattamento e indennità di direzione di struttura complessa, di cui all'art. 58, c. 4 CCNL 05/12/1996, art. 8 CCNL 06/05/2010, biennio economico 2008-2009, art. 8, c. 6 CCNL 17/10/2008 <b>Area III Dirigenza Professioni Sanitarie</b> - valore consolidato 2019	59.490,60	23.619,85	83.110,45	59.490,60	23.619,85	83.110,45
	<b>Fondo storico per la retribuzione degli incarichi (art. 94, c. 2, CCNL 2019)</b>	<b>8.845.335,55</b>	<b>5.520.170,62</b>	<b>14.365.506,17</b>	<b>8.845.335,55</b>	<b>5.520.170,62</b>	<b>14.365.506,17</b>
	<b>Incrementi stabili art. 94, c. 3 CCNL 2019</b>						
art. 94, c. 3, lett.a)	incremento pari a € 248,30 per le unità di personale destinatarie del CCNL (dirigenti medici, sanitari, veterinari e delle professioni sanitarie di cui art. 7 CCNL 13/07/2016) in servizio al 31.12.2015, a decorrere dal 31.12.2018, a valere dall'anno 2019 - <b>DIRIGENTI MEDICI VETERINARI</b> - ex asu1: 546 unità; - ex asu2: 273 unità	135.571,80	67.785,90	203.357,70	FUORI TETTO		
art. 94, c. 3, lett.a)	incremento pari a € 248,30 per le unità di personale destinatarie del CCNL (dirigenti medici, sanitari, veterinari e delle professioni sanitarie di cui art. 7 CCNL 13/07/2016) in servizio al 31.12.2015, a decorrere dal 31.12.2018, a valere dall'anno 2019 - <b>DIRIGENTI SANITARI</b> - ex asu1: 78 unità; - ex asu2: 39 unità (dirigenti san. e prof.san.)	19.367,40	9.683,70	29.051,10	FUORI TETTO		
art. 94, c. 3, lett.a)	incremento pari a € 248,30 per le unità di personale destinatarie del CCNL (dirigenti medici, sanitari, veterinari e delle professioni sanitarie di cui art. 7 CCNL 13/07/2016) in servizio al 31.12.2015, a decorrere dal 31.12.2018, a valere dall'anno 2019 - <b>DIRIGENTI PROFESSIONI SANITARIE</b> - ex asu1: 9 unità; - ex asu2: 39 unità (dirigenti san. e prof.san.)	2.234,70		2.234,70	FUORI TETTO		
	<b>Totale incrementi art. 94, c. 3, lett.a) fuori limite art. 23, c. 2 D.Lgs.75/2017, come stabilito dall'art. 11, c. 1, lett. a) D.L.135/2018, convertito in L.12/2019</b>	<b>157.173,90</b>	<b>77.469,60</b>	<b>234.643,50</b>	FUORI TETTO		
	<b>Totale fondo comprensivo degli incrementi art. 94, c.3 lett.a) CCNL 2019</b>	<b>9.002.509,45</b>	<b>5.597.640,22</b>	<b>14.600.149,67</b>			
art. 94, c. 3, lett.b)	importo corrispondente alle RIA ed agli assegni personali, di cui all'art. 50, c. 2, lett.d) CCNL 08/06/2000 non corrisposte al personale cessato dal servizio a partire dall'anno di costituzione del fondo; l'importo confluisce stabilmente nel fondo dell'anno successivo alla cessazione dal servizio in misura intera - <b>DIRIGENTI MEDICI VETERINARI valore intero 2020</b>	93.782,49	40.967,14	134.749,63	NEL TETTO		
art. 94, c. 3, lett.b)	importo corrispondente alle RIA ed agli assegni personali, di cui all'art. 50, c. 2, lett.d) CCNL 08/06/2000 non corrisposte al personale cessato dal servizio a partire dall'anno di costituzione del fondo; l'importo confluisce stabilmente nel fondo dell'anno successivo alla cessazione dal servizio in misura intera - <b>DIRIGENTI SANITARI valore intero 2020</b>	874,91	1.744,97	2.619,88	NEL TETTO		
art. 94, c. 3, lett.b)	importo corrispondente alle RIA ed agli assegni personali, di cui all'art. 50, c. 2, lett.d) CCNL 08/06/2000 non corrisposte al personale cessato dal servizio a partire dall'anno di costituzione del fondo (anno 2020); l'importo confluisce stabilmente nel fondo dell'anno successivo alla cessazione dal servizio in misura intera (2021) - <b>DIRIGENTI PROFESSIONI SANITARIE valore intero 2020</b>			-	NEL TETTO		
art. 94, c. 3, lett.c)	risorse determinate, dal 2020, in applicazione dell'art. 50, c. 2, lett.a) CCNL 08/06/2000, tenuto conto di quanto previsto dall'art. 6, c. 1, lett.a) CCNL 2019 - <b>DIRIGENTI MEDICI e VETERINARI</b>			-			
art. 94, c. 3, lett.c)	risorse determinate, dal 2020, in applicazione dell'art. 50, c. 2, lett.a) CCNL 08/06/2000, tenuto conto di quanto previsto dall'art. 6, c. 1, lett.a) CCNL 2019 - <b>DIRIGENTI SANITARI E PROFESSIONI SANITARIE</b>			-			
art. 94, c. 3, lett.d)	risorse determinate, dal 2020, in applicazione dell'art. 53, c. 1 CCNL 08/06/2000, tenuto conto di quanto previsto dall'art. 6, c. 1, lett.a) CCNL 2019 - <b>DIRIGENTI MEDICI e VETERINARI</b>			-			
art. 94, c. 3, lett.d)	risorse determinate, dal 2020, in applicazione dell'art. 53, c. 1 CCNL 08/06/2000, tenuto conto di quanto previsto dall'art. 6, c. 1, lett.a) CCNL 2019 - <b>DIRIGENTI SANITARI E PROFESSIONI SANITARIE</b>			-			
art. 94, c. 3, lett.e)	risorse trasferite stabilmente dal 2020 al fondo per la retribuzione degli incarichi ai sensi dell'art. 95 c.9 CCNL 2019 (fondo per la retribuzione di risultato) - <b>DIRIGENTI MEDICI e VETERINARI</b>	492.108,89	177.392,81	669.501,70	FUORI TETTO		
art. 94, c. 3, lett.e)	risorse trasferite stabilmente dal 2021 al fondo per la retribuzione degli incarichi ai sensi dell'art. 95 c.9 CCNL 2019 (fondo per la retribuzione di risultato) - <b>DIRIGENTI SANITARI E PROFESSIONI SANITARIE</b>	105.067,56	43.207,56	148.275,12	FUORI TETTO		
	<b>Totale incrementi stabili art. 94, c. 3, lett. b)-e) CCNL 2019</b>	<b>691.833,85</b>	<b>263.312,48</b>	<b>955.146,33</b>			
	<b>Totale fondo comprensivo degli incrementi stabili art. 94, c. 3 CCNL 2019</b>	<b>9.694.343,30</b>	<b>5.860.952,70</b>	<b>15.555.296,00</b>			
	<b>Incrementi stabili di cui al Documento di confronto regionale dd. 02/08/2021 approvato con DGR n. 1765 dd. 19/11/2021 (Decreto ASUGI n. 95 dd. 27/01/2022):</b> risorse derivanti dall'applicazione dell'art. 1, c. 435-bis, L. 205/2017 attribuite ad ASUGI a seguito di riparto in sede regionale, previo confronto ai sensi dell'art. 6, c. 1, lett. h) CCNL 2019 (Documento di confronto regionale dd. 02/08/2021 - DGR n. 1765/2021): <b>Anno 2020 € 62.691,07 + Anno 2021 € 171,72 = totali € 62.862,79</b> di cui: - quota <b>DIRIGENTI MEDICI VETERINARI:</b> <b>Anno 2020 € 54.508,50</b> ripartiti in base al personale in servizio al 31/12/2019 Dirigenti Medici e Veterinari Area Giuliana: n. 598 unità, € 37.639,82 Dirigenti Medici e Veterinari Area Isontina: n. 268 unità, € 16.868,68 <b>Anno 2021 € 150,81</b> ripartiti in base al personale in servizio al 31/12/2020 Dirigenti Medici e Veterinari Area Giuliana: n. 637 unità, € 105,69 Dirigenti Medici e Veterinari Area Isontina: n. 272 unità, € 45,13 - quota <b>DIRIGENTI SANITARI E PROFESSIONI SANITARIE:</b> <b>Anno 2020 € 8.182,57</b> ripartiti in base al personale in servizio al 31/12/2019 Dirigenti Sanitari Area Giuliana: n. 93 unità, € 5.853,68 Dirigenti Sanitari Area Isontina: n. 37 unità, € 2.328,89 <b>Anno 2021 € 20,90</b> ripartiti in base al personale in servizio al 31/12/2020 Dirigenti Sanitari Area Giuliana: n. 92 unità, € 15,26 Dirigenti Sanitari Area Isontina: n. 34 unità, € 5,64 <b>Totale incrementi stabili ex Documento confronto regionale 02/08/2021</b>	37.745,50	16.913,81	54.659,31	FUORI TETTO		
	<b>Totale incrementi stabili ex Documento confronto regionale 02/08/2021</b>	<b>43.614,45</b>	<b>19.248,34</b>	<b>62.862,79</b>	FUORI TETTO		
	<b>Incrementi variabili art. 94, c. 4 CCNL 2019</b>						
art. 94, c. 4, lett.a)	risorse di cui all'art. 53, c. 2 CCNL 08/06/2000 (Finanziamento dei fondi per incremento delle dotazioni organiche o dei servizi) - <b>DIRIGENTI MEDICI VETERINARI</b>			-			
art. 94, c. 4, lett.a)	risorse di cui all'art. 53, c. 2 CCNL 08/06/2000 (Finanziamento dei fondi per incremento delle dotazioni organiche o dei servizi) - <b>DIRIGENTI SANITARI E PROFESSIONI SANITARIE</b>			-			
art. 94, c. 4, lett.b)	eventuali risorse derivanti da disposizioni di legge che prevedano specifici trattamenti economici in favore del personale, coerenti con le finalità del presente Fondo			-			
	<b>Totale incrementi variabili art. 94, c. 4 CCNL 2019</b>	<b>0,00</b>	<b>0,00</b>	<b>0,00</b>			
	<b>Prima quantificazione fondo (compresi incrementi ex art. 94, cc. 3 e 4 CCNL 2019 ed ex Documento confronto regionale 02/08/2021)</b>	<b>9.737.957,75</b>	<b>5.880.201,04</b>	<b>15.618.158,79</b>			
	Riconduzione fondo 2021 al limite soglia in applicazione art. 23, c. 2 D.Lgs.75/2017	-94.657,40	-42.712,11	-137.369,51			
	<b>Totale fondo al netto della riconduzione al limite soglia ex art. 23, c.2 D.Lgs. 75/2017</b>	<b>9.643.300,35</b>	<b>5.837.488,93</b>	<b>15.480.789,28</b>			
	Quota annua trasferimento ARCS 1 medico dal 03/03/2020 (nota ARCS 4829/2020)		-18.376,41	-18.376,41			
	<b>Sub totale fondo</b>	<b>9.643.300,35</b>	<b>5.819.112,52</b>	<b>15.462.412,87</b>			
	Incremento fondo 2021 ex art. 11, c.1 DL 35/2019 convertito in L. 60/2019 (BILANCIO CONSUNTIVO 2021 - Tabella 26 D monitoraggio tetto fondi contrattuali 2018)	546.554,83	243.135,22	789.690,05	FUORI TETTO		
	<b>Fondo per la retribuzione degli incarichi 2021</b>	<b>10.189.855,18</b>	<b>6.062.247,74</b>	<b>16.252.102,92</b>			

DIRIGENZA AREA SANITA' FONDO ART. 95 CCNL 19/12/2019 - ESERCIZIO 2021				Fondo per la retribuzione di risultato Limite art. 23 D.Lgs.75/2017 (valore 2016 + incrementi e trasferimenti fuori tetto, senza incrementi CCNL 19/12/2019)			
rif.to CCNL 2019	Fondo per la retribuzione di risultato (art. 95 CCNL 19/12/2019)	Area giuliana	Area isontina (Decreto 755/2020)	ASU GI	Area giuliana	Area isontina	ASU GI
art. 95, c. 2, lett.a) e b)	fondo per la retribuzione di risultato e per la qualità della prestazione individuale, di cui all'art. 11 CCNL 06/05/2010 Area IV Medico-Veterinaria - valore consolidato 2019	1.551.637,97	546.946,86	2.098.584,83	1.551.637,97	546.946,86	2.098.584,83
art. 95, c. 2, lett.c)	fondo per la retribuzione di risultato e per la qualità della prestazione individuale, di cui all'art. 10 CCNL 06/05/2010 e art. 8, c. 6 CCNL 17/10/2008 Area III Dirigenza Sanitaria e Professioni Sanitarie - valore consolidato 2019	336.087,70	137.687,71	473.775,41	336.087,70	137.687,71	473.775,41
	<b>Fondo storico per la retribuzione di risultato (art. 95, c. 2 CCNL 2019)</b>	<b>1.887.725,67</b>	<b>684.634,57</b>	<b>2.572.360,24</b>	<b>1.887.725,67</b>	<b>684.634,57</b>	<b>2.572.360,24</b>
	<b>Incrementi stabili art. 95, c. 3 CCNL 2019</b>						
art. 95, c. 3, lett.a)	incremento pari a € 162,50 per le unità di personale destinatarie del CCNL (dirigenti medici, sanitari, veterinari e delle professioni sanitarie) in servizio al 31.12.2015, a decorrere dal 31.12.2018, a <b>valere dall'anno 2019 - DIRIGENTI MEDICI E VETERINARI:</b> <b>ex asuits: 584 unità;</b> <b>ex aas 2: 273 unità</b>	94.900,00	44.362,50	139.262,50			FUORI TETTO
art. 95, c. 3, lett.a)	incremento pari a € 162,50 per le unità di personale destinatarie del CCNL (dirigenti medici, sanitari, veterinari e delle professioni sanitarie) in servizio al 31.12.2015, a decorrere dal 31.12.2018, a <b>valere dall'anno 2019 - DIRIGENTI SANITARI:</b> <b>ex asuits: 78 unità;</b> <b>ex aas2: 39 unità (dir.san.+prof.san.)</b>	12.675,00		19.012,50			FUORI TETTO
art. 95, c. 3, lett.a)	incremento pari a € 162,50 per le unità di personale destinatarie del CCNL (dirigenti medici, sanitari, veterinari e delle professioni sanitarie) in servizio al 31.12.2015, a decorrere dal 31.12.2018, a <b>valere dall'anno 2019 - DIRIGENTI PROFESSIONI SANITARIE:</b> <b>ex asuits: 9 unità;</b> <b>ex aas2: 39 unità (dir.san.+prof.san.)</b>	1.462,50	6.337,50	1.462,50			FUORI TETTO
	<b>Totale incrementi art. 95, c. 3, lett.a)</b> <b>(fuori dal limite di cui all'art. 23, c. 2 D.Lgs.75/2017, in applicazione dell'art. 11, c. 1, lett. a) D.L.135/2018, convertito in L.12/2019)</b>	<b>109.037,50</b>	<b>50.700,00</b>	<b>159.737,50</b>			FUORI TETTO
art. 95, c. 3, lett.b)	risorse determinate, a partire dall'anno di costituzione del fondo, in applicazione dell'art. 50, c. 2, lett. a) CCNL 08/06/2000 (quota eventuali minori oneri derivanti dalla riduzione stabile della dotazione organica), tenuto conto di quanto previsto dall'art. 6, c. 1, lett.a) CCNL 2019 - <b>DIRIGENTI MEDICI E VETERINARI</b>			-			
art. 95, c. 3, lett.b)	risorse determinate, a partire dall'anno di costituzione del nuovo fondo, in applicazione dell'art. 50, c. 2, lett. a) CCNL 08/06/2000 (quota eventuali minori oneri derivanti dalla riduzione stabile della dotazione organica), tenuto conto di quanto previsto dall'art. 6, c. 1, lett.a) CCNL 2019 - <b>DIRIGENTI SANITARI e PROFESSIONI SANITARIE</b>			-			
art. 95, c. 3, lett.c)	risorse determinate, a partire dall'anno di costituzione del fondo, in applicazione dell'art. 53, c. 1 CCNL 08/06/2000 (Finanziamento dei fondi per incremento delle dotazioni organiche) - <b>DIRIGENTI MEDICI E VETERINARI</b>			-			
art. 95, c. 3, lett.c)	risorse determinate, a partire dall'anno di costituzione del nuovo fondo, in applicazione dell'art. 53, c. 1 CCNL 08/06/2000 (Finanziamento dei fondi per incremento delle dotazioni organiche) - <b>DIRIGENTI SANITARI e PROFESSIONI SANITARIE</b>			-			
	<b>Totale incrementi stabili art. 95, c. 3, CCNL 2019</b>	<b>109.037,50</b>	<b>50.700,00</b>	<b>159.737,50</b>			
	<b>Totale fondo comprensivo degli incrementi stabili ex art. 95, c. 3 CCNL 2019</b>	<b>1.996.763,17</b>	<b>735.334,57</b>	<b>2.732.097,74</b>			
art. 95, c. 9	<b>Risorse trasferite stabilmente dal 2020 al Fondo per la retribuzione degli incarichi ex art. 95, c. 9 CCNL 2019 - DIRIGENTI MEDICI E VETERINARI</b> (30% delle risorse MV di cui all'art. 95, c.2 lett.a) - b) e c.3, lett.a) CCNL 2019)	-492.108,89	-177.392,81	-669.501,70			
art. 95, c. 9	<b>Risorse trasferite stabilmente dal 2021 al Fondo per la retribuzione degli incarichi ex art. 95, c. 9 CCNL 2019 - DIRIGENTI SANITARI e PROFESSIONI SANITARIE</b> (30% delle risorse SAN/PROF.SAN. di cui all'art. 95, c.2 lett.a) - b) e c.3, lett.a) CCNL 2019)	-105.067,56	-43.207,56	-148.275,12			
	<b>Totale fondo al netto della riduzione stabile ex art. 95, c. 9 CCNL 2019</b>	<b>1.399.586,72</b>	<b>514.734,20</b>	<b>1.914.320,91</b>			
	<b>Incrementi variabili art. 95, c. 4 CCNL 2019</b>						
art. 95, c. 4, lett.a)	importo corrispondente ai ratei di RIA ed agli assegni personali, di cui all'art. 50, c. 2, lett.d) CCNL 08/06/2000 del personale cessato dal servizio nel corso dell'anno precedente, calcolati in misura pari alle mensilità residue dopo la cessazione, computandosi a tal fine, oltre ai ratei di tredicesima mensilità, le frazioni di mese superiori ai quindici giorni; per evitare duplicazioni di importi, i predetti valori degli assegni personali sono recuperati nel fondo solo nel caso in cui i relativi importi non siano stati già computati tra le risorse del fondo e, pertanto, considerati nell'ambito delle risorse consolidate di cui all'art. 95, c. 2 - <b>DIRIGENTI MEDICI E VETERINARI (dall'esercizio 2021)</b>	72.442,35	21.582,19	94.024,54			NEL TETTO
art. 95, c. 4, lett.a)	importo corrispondente ai ratei di RIA ed agli assegni personali, di cui all'art. 50, c. 2, lett.d) CCNL 08/06/2000 del personale cessato dal servizio nel corso dell'anno precedente, calcolati in misura pari alle mensilità residue dopo la cessazione, computandosi a tal fine, oltre ai ratei di tredicesima mensilità, le frazioni di mese superiori ai quindici giorni; per evitare duplicazioni di importi, i predetti valori degli assegni personali sono recuperati nel fondo solo nel caso in cui i relativi importi non siano stati già computati tra le risorse del fondo e, pertanto, considerati nell'ambito delle risorse consolidate di cui all'art. 95, c. 2 - <b>DIRIGENTI SANITARI (dall'esercizio 2021)</b>	802,00	891,04	1.693,04			NEL TETTO
art. 95, c. 4, lett.a)	importo corrispondente ai ratei di RIA ed agli assegni personali, di cui all'art. 50, c. 2, lett.d) CCNL 08/06/2000 del personale cessato dal servizio nel corso dell'anno precedente, calcolati in misura pari alle mensilità residue dopo la cessazione, computandosi a tal fine, oltre ai ratei di tredicesima mensilità, le frazioni di mese superiori ai quindici giorni; per evitare duplicazioni di importi, i predetti valori degli assegni personali sono recuperati nel fondo solo nel caso in cui i relativi importi non siano stati già computati tra le risorse del fondo e, pertanto, considerati nell'ambito delle risorse consolidate di cui all'art. 95, c. 2 - <b>DIRIGENTI PROF. SANITARIE (dall'esercizio 2021)</b>			-			NEL TETTO
art. 95, c. 4, lett.b)	risorse di cui all' art. 53, c. 2 CCNL 08/06/2000 (Finanziamento dei fondi nel caso di attivazione di nuovi servizi anche ad invarianza di dotazione organica con riferimento al trattamento accessorio)			-			
art. 95, c. 4, lett.e)	quota di risparmi conseguiti e certificati in attuazione dell'articolo 16, commi 4, 5 e 6 del decreto legge 6 luglio 2011, n. 98			-			
art. 95, c. 4, lett.f)	risorse derivanti da disposizioni di legge che prevedono specifici trattamenti economici in favore del personale, coerenti con le finalità del fondo			-			
	<b>Totale incrementi variabili art. 95, c. 4, lett.a), b), e), f) CCNL 2019</b>	<b>73.244,35</b>	<b>22.473,23</b>	<b>95.717,58</b>			
	<b>Prima quantificazione fondo</b>	<b>1.472.831,07</b>	<b>537.207,42</b>	<b>1.914.320,91</b>			
	Riconduzione fondo 2021 al limite soglia in applicazione art. 23, c. 2 D.Lgs.75/2017	-73.244,35	-22.473,23	-95.717,58			
	<b>Totale fondo al netto della riconduzione al limite soglia ex art. 23, c.2 D.Lgs. 75/2017</b>	<b>1.399.586,72</b>	<b>514.734,20</b>	<b>1.914.320,91</b>			
	Quota annua trasferimento ARCS 1 medico dal 01/03/2020 (nota ARCS 4829/2020)		-6.042,40	-6.042,40			
	<b>Sub totale fondo</b>	<b>1.399.586,72</b>	<b>508.691,80</b>	<b>1.908.278,51</b>			
art. 95, c. 7, lett.e)	Risorse annualmente trasferite ai sensi dell'art. 96, c. 4, lett.c) al Fondo per la retribuzione delle condizioni di lavoro - <b>DIRIGENTI MEDICI E VETERINARI</b>	-304.961,28		-304.961,28			
art. 95, c. 7, lett.e)	Risorse annualmente trasferite ai sensi dell'art. 96, c. 4, lett.c) al Fondo per la retribuzione delle condizioni di lavoro - <b>DIRIGENTI SANITARI E PROFESSIONI SANITARIE</b>			-			
	<b>Sub totale fondo</b>	<b>1.094.625,44</b>	<b>508.691,80</b>	<b>1.603.317,24</b>			
	Risorse aggiuntive regionali 2021 (accordo regionale dd.10/05/2021 - DGR 772 dd 21/05/2021) - escluse da applicazione limite ex art. 23, c. 2 D.Lgs.75/2017, come da Del.n. 40/2018/PAR Corte dei Conti, Sez. Controllo FVG			2.071.398,31			FUORI TETTO
	<b>Sub totale fondo (comprese RAR)</b>			<b>3.674.715,55</b>			
art. 95, c. 4, lett.c)	Risorse di cui all'art. 52, c. 5, lett. b) CCNL 08/06/2000 (1% come tetto massimo del monte salari annuo, calcolato con riferimento al 1997) - <b>DIRIG. MEDICI E VETERINARI</b> (per AI al netto della quota annua trasferimento ARCS 1 medico) (incremento variabile)	230.754,09	167.310,75	398.064,84			FUORI TETTO
art. 95, c. 4, lett.c)	Risorse di cui all'art. 52, c. 5, lett. b) CCNL 08/06/2000 (1% come tetto massimo del monte salari annuo, calcolato con riferimento al 1997) - <b>DIRIG. SAN. E PROF.SAN.</b> (incred. variabile)	27.549,78	17.954,62	45.504,40			FUORI TETTO
art. 95, c. 4, lett.d)	Risorse derivanti dall'applicazione dell'articolo 43 della legge 449/1997 (incremento variabile)			-			FUORI TETTO
	Incremento fondo 2021 ex art. 11, c.1 DL 35/2019 convertito in L. 60/2019 (BILANCIO CONSUNTIVO 2021 - Tabella 26 D monitoraggio tetto fondi contrattuali 2018)	763.536,29	339.659,55	1.103.195,84			FUORI TETTO
	<b>Fondo per la retribuzione di risultato 2021</b>			<b>5.221.480,63</b>			

DIRIGENZA AREA SANITA' FONDO ART. 96 CCNL 19/12/2019 - ESERCIZIO 2021				Fondo per la retribuzione delle condizioni di lavoro Limite art. 23 D.Lgs.75/2017 (valore 2016 + incrementi e trasferimenti fuori tetto, senza incrementi CCNL 19/12/2019)					
Fondo per la retribuzione delle condizioni di lavoro (art. 96 CCNL 19/12/2019)				Area giuliana	Area isontina (Decreto 755/2020)	ASU GI	Area giuliana	Area isontina	ASU GI
art. 96, c. 2, lett.a) e b)	fondo delle condizioni di lavoro di cui all'art. 10 CCNL 06/05/2010, biennio economico 2008-2009 <b>Area IV Medico- veterinaria</b> - valore consolidato 2019	1.294.476,44	888.268,39	2.182.744,83	1.294.476,44	888.268,39	2.182.744,83		
art. 96, c. 2, lett.c)	fondo delle condizioni di lavoro di cui all'art. 9 CCNL 06/05/2010, biennio economico 2008-2009 <b>Area III Dirigenza Sanitaria e Professioni Sanitarie</b> - valore consolidato 2019	77.730,95	11.764,05	89.495,00	77.730,95	11.764,05	89.495,00		
	<b>Fondo storico per la retribuzione delle condizioni di lavoro (art. 96, c. 2, CCNL 2019)</b>	<b>1.372.207,39</b>	<b>900.032,44</b>	<b>2.272.239,83</b>	<b>1.372.207,39</b>	<b>900.032,44</b>	<b>2.272.239,83</b>		
	<b>Incrementi stabili art. 96, c. 3 CCNL 2019</b>								
art. 96, c. 3, lett.a)	incremento pari a € 325,00 per le unità di personale destinatarie del CCNL (dirigenti medici, sanitari, veterinari e delle professioni sanitarie di cui art. 7 CCNL13/07/2016) in servizio al 31.12.2015, a decorrere dal 31.12.2018, a valere dall'anno 2019 - <b>DIRIGENTI MEDICI E VETERINARI</b> - ex asu1: 584 unità; - ex asu2: 273 unità	189.800,00	88.725,00	278.525,00					FUORI TETTO
art. 96, c. 3, lett.a)	incremento pari a € 325,00 per le unità di personale destinatarie del CCNL (dirigenti medici, sanitari, veterinari e delle professioni sanitarie di cui art. 7 CCNL13/07/2016) in servizio al 31.12.2015, a decorrere dal 31.12.2018, a valere dall'anno 2019 - <b>DIRIGENTI SANITARI</b> - ex asu1: 78 unità; - ex asu2: 39 unità (dir.san.+prof.san.)	25.350,00	12.675,00	38.025,00					FUORI TETTO
art. 96, c. 3, lett.a)	incremento pari a € 325,00 per le unità di personale destinatarie del CCNL (dirigenti medici, sanitari, veterinari e delle professioni sanitarie di cui art. 7 CCNL13/07/2016) in servizio al 31.12.2015, a decorrere dal 31.12.2018, a valere dall'anno 2019 - <b>DIRIGENTI PROFESSIONI SANITARIE</b> - ex asu1: 9 unità; - ex asu2: 39 unità (dir.san.+prof.san.)	2.925,00		2.925,00					FUORI TETTO
	<b>Totale incrementi art. 96, c. 3, lett.a)</b> (fuori dal limite di cui all'art. 23, c. 2 D.Lgs.75/2017, in applicazione dell'art. 11, c. 1, lett. a) D.L.135/2018, convertito in L.12/2019)	<b>218.075,00</b>	<b>101.400,00</b>	<b>319.475,00</b>					FUORI TETTO
art. 96, c. 3, lett.b)	risorse determinate, dal 2020, in applicazione dell'art. 50, c. 2, lett.a) CCNL 08/06/2000, tenuto conto di quanto previsto dall'art. 6, c. 1, lett.a) CCNL 2019 - <b>DIRIGENTI MEDICI e VETERINARI</b>			-					
art. 96, c. 3, lett.b)	risorse determinate, dal 2020, in applicazione dell'art. 50, c. 2, lett.a) CCNL 08/06/2000, tenuto conto di quanto previsto dall'art. 6, c. 1, lett.a) CCNL 2019 - <b>DIRIGENTI SANITARI E PROFESSIONI SANITARIE</b>			-					
art. 96, c. 3, lett.c)	risorse determinate, dal 2020, in applicazione dell'art. 53, c. 1 CCNL 08/06/2000, tenuto conto di quanto previsto dall'art. 6, c. 1, lett.a) CCNL 2019 - <b>DIRIGENTI MEDICI e VETERINARI</b>			-					
art. 96, c. 3, lett.c)	risorse determinate, dal 2020, in applicazione dell'art. 53, c. 1 CCNL 08/06/2000, tenuto conto di quanto previsto dall'art. 6, c. 1, lett.a) CCNL 2019 - <b>DIRIGENTI SANITARI E PROFESSIONI SANITARIE</b>			-					
art. 96, c. 3, lett.d)	risorse derivanti dall'applicazione dell'art. 1 c. 435, L. 205/2017 attribuite ad ASUGI a seguito di riparto in sede regionale, previo confronto ai sensi dell'art. 6, c.1, lett. h) CCNL 2019 di cui al Documento di confronto regionale dd. 02/08/2021 approvato con DGR n. 1765 dd. 19/11/2021 (Decreto ASUGI n. 95 dd. 27/01/2022): <b>Anno 2019 € 134.126,21 + Anno 2020 € 22.678,15 + Anno 2021 € 23.234,10 = totali € 180.038,46</b> di cui:								
	- quota <b>DIRIGENTI MEDICI VETERINARI:</b> <b>Anno 2019 € 117.263,15</b> ripartiti in base al personale in servizio al 31/12/2018 Dirigenti Medici e Veterinari ex ASUI TS: n. 618 unità, € 80.164,41 Dirigenti Medici e Veterinari ex AAS2, Isontina: n. 286 unità, € 37.098,74 <b>Anno 2020 € 19.718,15</b> ripartiti in base al personale in servizio al 31/12/2019 Dirigenti Medici e Veterinari Area Giuliana: n. 598 unità, € 13.616,00 Dirigenti Medici e Veterinari Area Isontina: n. 268 unità, € 6.102,15 <b>Anno 2021 € 20.405,60</b> ripartiti in base al personale in servizio al 31/12/2020 Dirigenti Medici e Veterinari Area Giuliana: n. 637 unità, € 14.229,63 Dirigenti Medici e Veterinari Area Isontina: n. 272 unità, € 6.105,97	108.080,04	49.306,86	157.386,90					FUORI TETTO
	- quota <b>DIRIGENTI SANITARI E PROFESSIONI SANITARIE:</b> <b>Anno 2019 € 16.863,06</b> ripartiti in base al personale in servizio al 31/12/2018 Dirigenti Sanitari ex ASUI TS: n. 94 unità, € 12.193,29 Dirigenti Sanitari ex AAS2, Isontina: n. 36 unità, € 4.669,77 <b>Anno 2020 € 2.960,00</b> ripartiti in base al personale in servizio al 31/12/2019 Dirigenti Sanitari Area Giuliana: n. 93 unità, € 2.117,54 Dirigenti Sanitari Area Isontina: n. 37 unità, € 842,46 <b>Anno 2021 € 2.828,50</b> ripartiti in base al personale in servizio al 31/12/2020 Dirigenti Sanitari Area Giuliana: n. 92 unità, € 2.065,25 Dirigenti Sanitari Area Isontina: n. 34 unità, € 763,25	16.376,08	6.275,48	22.651,56					FUORI TETTO
	<b>sub-totale incrementi art. 96, c. 3, lett.d)</b>	<b>124.456,12</b>	<b>55.582,34</b>	<b>180.038,46</b>					
	<b>Totale incrementi stabili art. 96, c. 3, CCNL 2019</b>	<b>342.531,12</b>	<b>156.982,34</b>	<b>499.513,46</b>					
	<b>Totale fondo comprensivo degli incrementi stabili ex art. 96, c. 3 CCNL 2019</b>	<b>1.714.738,51</b>	<b>1.057.014,78</b>	<b>2.771.753,29</b>					
	<b>Incrementi variabili art. 96, c. 4 CCNL 2019</b>								
art. 96, c. 4, lett.a)	risorse di cui all'art. 53, c. 2 CCNL 08/06/2000 (Finanziamento dei fondi per incremento delle dotazioni organiche o dei servizi) - <b>DIRIGENTI MEDICI E VETERINARI</b>			-					
art. 96, c. 4, lett.a)	risorse di cui all'art. 53, c. 2 CCNL 08/06/2000 (Finanziamento dei fondi per incremento delle dotazioni organiche o dei servizi) - <b>DIRIGENTI SANITARI E PROFESSIONI SANITARIE</b>			-					
art. 96, c. 4, lett.b)	risorse derivanti da disposizioni di legge che prevedano specifici trattamenti economici in favore del personale, coerenti con le finalità del presente Fondo			-					
art. 96, c. 4, lett.c)	quota di risorse annualmente trasferita dal Fondo per la retribuzione di risultato, ai sensi dell'art. 95, comma 7, lett. e), CCNL 2019 (Fondo per la retribuzione di risultato) - <b>DIRIGENTI MEDICI e VETERINARI</b>	304.961,28		304.961,28					FUORI TETTO
art. 96, c. 4, lett.c)	quota di risorse annualmente trasferita dal Fondo per la retribuzione di risultato, ai sensi dell'art. 95, comma 7, lett. e), CCNL 2019 (Fondo per la retribuzione di risultato) - <b>DIRIGENTI SANITARI e PROFESSIONI SANITARIE</b>			-					
	<b>Totale incrementi variabili art. 94, c. 4 CCNL 2019</b>	<b>304.961,28</b>	<b>0,00</b>	<b>304.961,28</b>					
	<b>Prima quantificazione fondo (compresi incrementi ex art. 96, cc. 3 e 4 CCNL 2019)</b>	<b>2.019.699,79</b>	<b>1.057.014,78</b>	<b>3.076.714,57</b>					
	Riconduzione fondo 2021 al limite soglia in applicazione art. 23, c. 2 D.Lgs.75/2017			-					
	<b>Totale fondo al netto della riconduzione al limite soglia ex art. 23, c.2 D.Lgs. 75/2017</b>	<b>2.019.699,79</b>	<b>1.057.014,78</b>	<b>3.076.714,57</b>					
	Incremento fondo 2021 ex art. 11, c.1 DL 35/2019 convertito in L. 60/2019 (BILANCIO CONSUNTIVO 2021 - Tabella 26 D monitoraggio tetto fondi contrattuali 2018)	173.039,85	76.976,87	250.016,72					FUORI TETTO
	<b>Fondo per la retribuzione delle condizioni di lavoro 2021</b>	<b>2.192.739,64</b>	<b>1.133.991,65</b>	<b>3.326.731,29</b>					

DIRIGENZA PROFESSIONALE, TECNICA ED AMMINISTRATIVA FONDO ART. 90 CCNL 17/12/2020 - ESERCIZIO 2021				Fondo per la retribuzione di posizione Limite art. 23 D.Lgs.75/2017 (valore 2016 + incrementi e trasferimenti fuori tetto, senza incrementi CCNL17/12/2020)			
Fondo retribuzione di posizione (art. 90 CCNL 17/12/2020)		Area Giuliana	Area Isontina (decreti AAS2 181 e 593/2019; decreto ASUGI 755/2020)	ASUGI	Area giuliana	Area isontina	ASU GI
Art. 90, c. 2	Risorse consolidate 2020 del "Fondo per la retribuzione di posizione, equiparazione, specifico trattamento e indennità di direzione di struttura complessa" di cui all'art. 8, CCNL 06/05/2010 Area III - dirigenza PTA (Decreto ASUGI 565 dd. 30/06/2021)	521.858,67	178.087,61	699.946,28	521.858,67	178.087,61	699.946,28
<b>Incrementi stabili ex art. 90, c. 3 CCNL 2020</b>							
Art. 90, c. 3, lett. a)	Importo, su base annua, pari a € 338,00 per ogni dirigente PTA in servizio alla data del 31/12/2015, a decorrere dal 1/1/2018: - area giuliana: n. 30 dirigenti PTA - area isontina: n. 8 dirigenti PTA	10.140,00	2.704,00	12.844,00	FUORI TETTO		
Art. 90, c. 3, lett. b)	Importo corrispondente alle RIA non più corrisposte ai dirigenti PTA cessati dal servizio a partire dall'anno di costituzione del Fondo (dal 2021); l'importo confluisce stabilmente nel Fondo dell'anno successivo alla cessazione dal servizio in misura intera in ragione d'anno	1.043,78	874,9	1.918,68	NEL TETTO		
Art. 90, c. 3, lett. c)	Risorse determinate, a partire dall'anno di costituzione del Fondo (2021), in applicazione dell'art. 50, c. 3, lett. a) del CCNL 8/6/2000 dell'Area III tenuto conto di quanto previsto dall'art. 65 c. 1, lett. a) e tenendo conto dei soli posti di organico relativi alla dirigenza PTA			-			
Art. 90, c. 3, lett. d)	Risorse determinate, a partire dall'anno di costituzione del nuovo Fondo, in applicazione dell'art. 53, c. 1 del CCNL 8/6/2000 dell'Area III, tenendo conto dei soli posti di organico relativi dirigenza PTA			-			
Art. 90, c. 3, lett. e)	Eventuali risorse trasferite al Fondo ai sensi dell'art. 91, c. 10			-			
<b>Totale incrementi stabili ex art. 90, c. 3 CCNL 2020</b>		<b>11.183,78</b>	<b>3.578,90</b>	<b>14.762,68</b>			
<b>Incrementi variabili ex art. 90, c. 4 CCNL 2020</b>							
Art. 90, c. 4, lett. a)	Risorse di cui all'art. 53, c. 2 CCNL 8/6/2000 dell'Area III con riferimento alla sola dirigenza PTA			-			
Art. 90, c. 4, lett. b)	Eventuali risorse derivanti da disposizioni di legge utilizzabili per trattamenti economici in favore dei dirigenti PTA, coerenti con le finalità del Fondo			-			
<b>Totale incrementi variabili ex art. 90, c. 4 CCNL 2020</b>		<b>-</b>	<b>-</b>	<b>-</b>			
<b>Prima quantificazione provvisoria fondo 2021</b>		<b>533.042,45</b>	<b>181.666,51</b>	<b>714.708,96</b>			
Riconduzione fondo 2021 al limite soglia in applicazione art. 23, c. 2 D.Lgs.75/2017)		-1.043,78	-874,90	-1.918,68			
<b>Totale fondo al netto della riconduzione al limite soglia ex art. 23, c.2 D.Lgs. 75/2017</b>		<b>531.998,67</b>	<b>180.791,61</b>	<b>712.790,28</b>			
Incremento fondo 2021 ex art. 11, c.1 DL 35/2019 convertito in L. 60/2019				-	FUORI TETTO		
<b>Fondo retribuzione di posizione 2021</b>		<b>531.998,67</b>	<b>180.791,61</b>	<b>712.790,28</b>			

DIRIGENZA PROFESSIONALE, TECNICA ED AMMINISTRATIVA FONDO ART. 91 CCNL 17/12/2020 - ESERCIZIO 2021				Limite art. 23 D.Lgs.75/2017 (valore 2016 + incrementi e trasferimenti fuori tetto, senza incrementi CCNL17/12/2020)				
rif.to CCNL 2020	Fondo retribuzione di risultato e altri trattamenti accessori (art. 91 CCNL 17/12/2020)	Area Giuliana	Area Isontina (decreti AAS2 181 e 593/2019; decreto ASUGI 755/2020)	ASUGI	Area giuliana	Area isontina	ASU GI	
Art. 91, c. 2, lett.a)	Risorse del "Fondo per la retribuzione di risultato e per la qualità della prestazione individuale" di cui all'art.10 del CCNL 6/5/2010 dell'Area III destinate alla sola dirigenza PTA e, quindi, al netto di quelle che sono state destinate, ad invarianza complessiva di spesa, alla dirigenza appartenente all'ex Area III ed attualmente ricompresa nel campo di applicazione del CCNL Area Sanità sottoscritto il 19/12/2019 (Decreto ASUGI 565 dd. 30/06/2021)	118.184,68	80.736,37	198.921,05	118.184,68	80.736,37	198.921,05	Fondo art. 10 CCNL 06/05/2010
Art. 91, c. 2, lett.b)	Risorse del Fondo delle condizioni di lavoro di cui all'art. 9 del CCNL 6.5.2010, biennio economico 2008-2009 dell'Area III destinate alla sola dirigenza PTA e, quindi, al netto di quelle che sono state destinate, ad invarianza complessiva di spesa, alla dirigenza appartenente all'ex Area III ed attualmente ricompresa nel campo di applicazione del CCNL Area Sanità sottoscritto il 19/12/2019 (Decreto ASUGI 565 dd. 30/06/2021)	8.915,41	3.181,82	12.097,23	8.915,41	3.181,82	12.097,23	Fondo art. 9 CCNL 06/05/2010
	<b>Fondo storico consolidato (art. 91, c. 2)</b>	<b>127.100,10</b>	<b>83.918,19</b>	<b>211.018,29</b>	<b>127.100,10</b>	<b>83.918,19</b>	<b>211.018,29</b>	
	<b>Incrementi stabili ex art. 91, c. 3 CCNL 2020</b>							
Art. 91, c. 3, lett.a)	Importo, su base annua, pari a € 559,00 per ogni dirigente PTA in servizio alla data del 31/12/2015, a decorrere dal 31/12/2018: - area giuliana: n. 30 dirigenti PTA - area isontina: n. 8 dirigenti PTA	16.770,00	4.472,00	21.242,00				FUORI TETTO
Art. 91, c. 3, lett.b)	Risorse determinate, a partire dall'anno di costituzione del Fondo (2021), in applicazione dell'art. 50, c. 3, lett. a) del CCNL 8/6/2000 dell'Area III, tenuto conto di quanto previsto dall'art. 65 c. 1, lett. a) e tenendo conto dei soli posti di organico relativi alla dirigenza PTA			-				
Art. 91, c. 3, lett.c)	Risorse determinate, a partire dall'anno di costituzione del Fondo (2021), in applicazione dell'art. 53, c. 1 del CCNL 8/6/2000 (Finanziamento dei fondi per incremento delle dotazioni organiche) dell'Area III, tenendo conto dei soli posti di organico relativi dirigenza PTA			-				
	<b>Totale incrementi stabili ex art. 91, c. 3 CCNL 2020</b>	<b>16.770,00</b>	<b>4.472,00</b>	<b>21.242,00</b>				
	<b>Fondo comprensivo degli incrementi stabili ex art. 91, c. 3 CCNL 2020</b>	<b>143.870,10</b>	<b>88.390,19</b>	<b>232.260,29</b>				
	<b>Incrementi variabili ex art. 91, c. 4 CCNL 2020</b>							
Art. 91, c. 4, lett.a)	Importi corrispondenti ai ratei di RIA dei dirigenti PTA cessati dal servizio nel corso dell'anno precedente, calcolati in misura pari alle mensilità residue dopo la cessazione, computandosi a tal fine, oltre ai ratei di tredicesima mensilità, le frazioni di mese superiori a quindici giorni	596,81	437,45	1.034,26				NEL TETTO
Art. 91, c. 4, lett.b)	Risorse di cui all'art. 53, comma 2 CCNL 8/6/2000 dell'Area III con riferimento alla sola dirigenza PTA			-				
Art. 91, c. 4, lett.e)	Quota di risparmi conseguiti e certificati in attuazione dell'articolo 16, commi 4, 5 e 6 del decreto legge 6 luglio 2011, n. 98			-				
	<b>Totale incrementi variabili ex art. 91, c. 4, lett.a), b) ed e) CCNL 2020</b>	<b>596,81</b>	<b>437,45</b>	<b>1.034,26</b>				
	<b>Prima quantificazione provvisoria fondo 2021</b>	<b>144.466,91</b>	<b>88.827,64</b>	<b>233.294,55</b>				
	Riconduzione fondo 2021 al limite soglia in applicazione art. 23, c. 2 D.Lgs.75/2017	-596,81	-437,45	-1.034,26				
	<b>Totale fondo al netto della riconduzione al limite soglia ex art. 23, c.2 D.Lgs. 75/2017</b>	<b>143.870,10</b>	<b>88.390,19</b>	<b>232.260,29</b>				
Art. 91, c. 9	Risorse residue del presente fondo, nonché del fondo di cui all'art. 90, stanziato a bilancio e certificate dagli organi di controllo, qualora non sia stato possibile utilizzarle integralmente nell'anno di riferimento (2021), le quali sono vincolate a retribuzione di risultato, fermo restando l'obbligo di integrale destinazione delle risorse nell'anno contabile di competenza			-				
	<b>Sub totale fondo</b>	<b>143.870,10</b>	<b>88.390,19</b>	<b>232.260,29</b>				
	Risorse aggiuntive regionali 2021 (escluse da applicazione limite ex art. 23, c. 2 D.Lgs.75/2017, come da Del.n. 40/2018/PAR Corte dei Conti, Sez. Controllo FVG) di cui all'Intesa regionale dd. 02/08/2021 (DGR 1343/2021) e all'ipotesi CCIAA dd. 17/11/2021	58.646,74	20.223,02	78.869,76				FUORI TETTO
	<b>Sub totale fondo (comprese RAR)</b>	<b>202.516,84</b>	<b>108.613,21</b>	<b>311.130,05</b>				
Art. 91, c. 4, lett.c)	Risorse di cui all'art. 52, comma 5, lett. b) del CCNL 8/6/2000 dell'Area III calcolate con riferimento al monte salari della dirigenza PTA (incremento variabile ex art. 91, c.4, lett.c) CCNL 2000)	9.687,83	3.503,34	13.191,17				FUORI TETTO
Art. 91, c. 4, lett.d)	Risorse derivanti dall'applicazione dell'articolo 43 della legge n. 449/1997 (incremento variabile ex art. 91, c.4, lett.d) CCNL 2000)			-				FUORI TETTO
Art. 91, c. 4, lett.f)	Risorse previste da disposizioni di legge, coerenti con le finalità del presente fondo (incremento variabile ex art. 91, c.4, lett.f) CCNL 2000)	11.594,72		11.594,72				FUORI TETTO
	Incremento fondo 2021 ex art. 11, c.1 DL 35/2019 convertito in L. 60/2019			-				FUORI TETTO
	<b>Fondo retribuzione di risultato e altri trattamenti accessori 2021</b>	<b>223.799,39</b>	<b>112.116,55</b>	<b>335.915,94</b>				

## ASUGI - INVESTIMENTI IN CONTO CAPITALE

Piano triennale di primo inserimento	DGR di assegnazione risorse	Decreto SETI concessione_numero	Decreto SETI concessione_oggetto	CUP	descrizione intervento	importo finanziato	cronoprogramma attuativo e finanziario				
							di cui importo speso al 31/12/2021	di cui spesa prevista 2022	di cui spesa prevista 2023	di cui spesa prevista 2024	di cui spesa prevista dopo 2024
2020	693/2020	1902/SPS del 02/10/2020	Finanziamenti in conto capitale per gli anni 2020-2022 ai sensi della DGR 693/2020. Interventi di investimento per acquisizioni di beni mobili e tecnologici. Impegno della spesa e trasferimento a favore degli Enti del SSR.	G79C20000370002	Allestimento nuovi uffici Pad. V-Z-H-I	50.000,00					
					Arredi e attrezzature non sanitarie	60.000,00					
					Arredi e attrezzature sanitarie	220.000,00					
					Arredi per adeguamento a normativa antincendio	50.000,00					
					Letti da degenza	90.000,00					
					Sostituzione automezzi per assistenza domiciliare e altre attività istituzionali	200.000,00					
					Vari arredi e attrezzature COVID	630.000,00					
					<b>TRASF801 Totale - PARZIALE - AREA GIULIANA</b>	<b>1.300.000,00</b>	<b>1.026.029,12</b>	<b>273.970,88</b>	<b>-</b>	<b>-</b>	<b>-</b>
					G69J20002150002	Automezzi	230.000,00	175.258,50	54.741,50	-	-
					G69J20002160002	Vari arredi e attrezzature COVID	78.291,24	78.291,24	-	-	-
				Vari arredi e attrezzature		392.338,46	372.996,02	19.342,44	-	-	
				<b>TRASF801 Totale - PARZIALE - AREA ISONTINA</b>	<b>700.629,70</b>	<b>626.545,76</b>	<b>74.083,94</b>	<b>-</b>	<b>-</b>	<b>-</b>	
				G49C21000630002	Hardware periferia: sostituzione PC	650.000,00					
					Infrastruttura IT: mantenimento ed aggiornamento infrastruttura sistemistica	350.000,00					
					PACS	150.000,00					
					Rete: rifacimento cablaggio strutturato, mantenimento e gestione infrastruttura, sistemi di gestione, monitoraggio e sicurezza	100.000,00					
					SG/ISO: 3 sale ortopedia e 1 sala maggiore, aggiornamento e ampliamento sale multimediali HD	150.000,00					
					Software: rinnovo applicativi obsoleti, acquisizione nuovi sistemi	150.000,00					
					Telefonia	300.000,00					
					Varie IT: interfacciamenti	50.000,00					
					Varie IT: rinnovo e ampliamento sistemi periferici vari	100.000,00					
					<b>TRASF801 Totale - PARZIALE</b>	<b>2.000.000,00</b>	<b>887.391,06</b>	<b>612.608,94</b>	<b>500.000,00</b>	<b>-</b>	<b>-</b>
				G79C20000370002	Acquisizione apparecchiature connesse all'emergenza COVID - AREA GIULIANA	1.656.000,00					
					Aggiornamento microscopio operatorio neurochirurgia	160.000,00					
					Sostituzione ecografo Radiologia	130.000,00					
					Sostituzione sistema piani trattamento per radioterapia	350.000,00					
					Sostituzione TAC radiologia Cattinara	1.500.000,00					
				Sostituzione/aggiornamento apparecchiature biomediche di valore unitario inferiore a 100m-AREA GIULIANA	660.000,00						
				<b>TRASF801 Totale - PARZIALE - AREA GIULIANA</b>	<b>4.456.000,00</b>	<b>1.877.414,00</b>	<b>2.578.586,00</b>	<b>0,00</b>	<b>0,00</b>	<b>0,00</b>	
				G69J20002140002	Sostituzione TAC multidetettore a 128 strati-AREA ISONTINA	750.000,00	-				
					Sostituzione/aggiornamento apparecchiature biomediche di valore unitario inferiore a 100m-AREA ISONTINA	800.000,00					
					Acquisizione apparecchiature connesse all'emergenza COVID - AREA ISONTINA	469.000,00					
				<b>TRASF801 Totale - PARZIALE - AREA ISONTINA</b>	<b>2.019.000,00</b>	<b>1.195.491,29</b>	<b>823.508,71</b>	<b>0,00</b>	<b>0,00</b>	<b>0,00</b>	
				<b>TRASF801 Totale</b>	<b>10.475.629,70</b>	<b>5.612.871,23</b>	<b>4.362.758,47</b>	<b>500.000,00</b>	<b>-</b>	<b>-</b>	



		<b>1903/SPS del 02/10/2020</b>	Finanziamenti in conto capitale per gli anni 2020-2022 ai sensi della DGR 693/2020. Interventi di investimento edili impiantistici. Impegno della spesa e trasferimento a favore degli Enti del SSR.	TRASF806 - CUP DA ACQUISIRE	Adeguamenti impianti protezione scariche atmosferiche	260.000,00	-	260.000,00	-	-	-
				G94E2100563002	Adeguamenti vani IT	70.000,00	-	70.000,00	-	-	-
				CUP DA ACQUISIRE	Adeguamento antincendio sedi varie territoriali	1.520.000,00	-	760.000,00	760.000,00	-	-
				CUP DA ACQUISIRE	Antincendio Cattinara	1.000.000,00	-	1.000.000,00	-	-	-
				CUP DA ACQUISIRE	Antincendio Maggiore	3.000.000,00	-	3.000.000,00	-	-	-
				CUP DA ACQUISIRE	Diri Farneto	480.000,00	-	480.000,00	-	-	-
				CUP DA ACQUISIRE	Impianti ascensore duplex via Farneto	100.000,00	-	100.000,00	-	-	-
				CUP DA ACQUISIRE	Impianti ascensore vetusti Maggiore	200.000,00	-	200.000,00	-	-	-
				CUP DA ACQUISIRE	Impianto condizionamento anatomia patologica Cattinara	129.164,10	-	129.164,10	-	-	-
				CUP DA ACQUISIRE	Insonorizzazione gruppo frigo maggiore	200.000,00	-	200.000,00	-	-	-
				G98I21000110002	Manutenzioni straordinarie inferiori a 100,000 - ospedali	800.000,00	135.000,00	665.000,00	-	-	-
				G98I21000200002	Manutenzioni straordinarie inferiori a 100,000 - territorio	800.000,00	250.000,00	550.000,00	-	-	-
				CUP DA ACQUISIRE	Messa in sicurezza antincendio della struttura ospedaliera di Monfalcone	4.899.694,79	-	600.000,00	2.000.000,00	2.299.694,79	-
				CUP DA ACQUISIRE	Fornitura e posa di n.2 sistemi audio-video presso Neuropsichiatria e Cosultorio familiare PO Monfalcone	11.887,68	11.887,68	-	-	-	-
				G47H1060900002	Utilizzo quota parte per la Neuropsichiatria infantile	32.919,19	-	32.919,19	-	-	-
				CUP DA ACQUISIRE	Sala operatoria ibrida	800.000,00	-	800.000,00	-	-	-
				CUP DA ACQUISIRE	Spogliatoi Maggiore	330.000,00	-	330.000,00	-	-	-
				<b>TRASF806 Totale</b>		<b>14.633.665,76</b>	<b>396.887,68</b>	<b>9.177.083,29</b>	<b>2.760.000,00</b>	<b>2.299.694,79</b>	<b>0,00</b>
		<b>2545/SPS del 24/11/2020</b>	Finanziamenti in conto capitale ai sensi	G99C20000290002	apparecchio radiologico polifunzionale per la S.C. Radiologia dell'Ospedale di Cattinara	564.653,90	-	-	-	-	-
				<b>G99C20000290002 Totale</b>		<b>564.653,90</b>	<b>564.653,90</b>	<b>-</b>	<b>-</b>	<b>-</b>	<b>-</b>
2021	1403/2021	<b>3189/SPS del 25/11/2021</b>	DGR n. 1403 del 17 settembre 2021. Programmazione degli investimenti nel SSR per gli anni 2021-2023 a seguito della stipula del contratto di mutuo con la Banca Europea degli Investimenti. Impegno della spesa a favore degli Enti del SSR.	G79J2101400002	Attrezzature e beni tecnico economici - AREA GIULIANA	1.000.000,00	-	610.000,00	390.000,00	-	-
				G89J21013430002	Attrezzature e beni tecnico economici - AREA ISONTINA	500.000,00	-	500.000,00	-	-	-
				G49J21015650002	Informatica - Attrezzature, beni, Infrastrutture e sw	2.000.000,00	-	1.500.000,00	500.000,00	-	-
				G49J21015660002	Biomedicali	6.431.159,04	-	6.431.159,04	-	-	-
				<b>(vuoto) Totale</b>		<b>9.931.159,04</b>	<b>9.041.159,04</b>	<b>890.000,00</b>	<b>-</b>	<b>-</b>	<b>-</b>
	1767/2021	<b>3182/SPS del 25/11/2021</b>	Ulteriori finanziamenti in conto capitale ai sensi dell'art. 33, comma 10, della L.R. 26/2015 per l'anno 2021. Impegno della spesa a favore dell'ASU Giuliano Isontina.	G87H21037740002	Interventi di manutenzione straordinaria varie sedi aziendali area isontina	110.000,00	-	-	-	-	-
				<b>G87H21037740002 Totale</b>		<b>110.000,00</b>	<b>-</b>	<b>110.000,00</b>	<b>-</b>	<b>-</b>	<b>-</b>
				G89J21013440002	beni mobili e tecnologici	100.000,00	-	-	-	-	-
				<b>G89J21013440002 Totale</b>		<b>100.000,00</b>	<b>-</b>	<b>100.000,00</b>	<b>-</b>	<b>-</b>	<b>-</b>
				G89J21013450002	biomedicali	60.516,68	-	-	-	-	-
				<b>G89J21013450002 Totale</b>		<b>60.516,68</b>	<b>-</b>	<b>60.516,68</b>	<b>-</b>	<b>-</b>	<b>-</b>
				G97H21029780002	Lavori di messa in sicurezza muro di contenimento edificio di via Farneto 1-3	40.000,00	-	-	-	-	-
				<b>G97H21029780002 Totale</b>		<b>40.000,00</b>	<b>-</b>	<b>40.000,00</b>	<b>-</b>	<b>-</b>	<b>-</b>
	1862/2020	<b>2877/SPS del 10/11/2021</b>	DGR n. 1862 del 11.12.2020. Interventi di investimento edili impiantistici e acquisizioni di beni mobili e tecnologici connessi all'emergenza epidemiologica da COVID-19. Impegno della spesa, liquidazione e richiesta ROP a favore dell'Azienda Sanitaria Universitaria Giuliano Isontina	G95F20000240001	Emergenza COVID - Edili Impiantistico Area Giuliana	649.153,49	-	-	-	-	-

				G34E20001100002	Emergenza COVID - Edili Impiantistico Area Isontina	157.540,48					
				G89J20002780002	Emergenza COVID - Sistema alimentazione ossigeno	11.224,00					
				G49J20002360002	Acquisto di beni Tecnico economici, Biomedicali ed Informatici	1.182.082,03					
				<b>(vuoto) Totale</b>		<b>2.000.000,00</b>	<b>2.000.000,00</b>	-	-	-	-
		3174/SPS del 25/11/2021	DGR n. 1862 del 11 dicembre 2020 e n. 189 del 12 febbraio 2021. Interventi	(vuoto)	Cofinanziamento DL 18/2020	23.924,42					
				<b>(vuoto) Totale</b>		<b>23.924,42</b>	<b>23.924,42</b>	-	-	-	-
	189/2021	2881/SPS del 10/11/2021	LR 26/2020, art. 9 commi 3-6. Concessione di un contributo in conto capitale per l'acquisto di tecnologie, strumentazioni di laboratorio ed eventuali ICT in relazione al progetto di costituzione e implementazione del Registro regionale delle morti cardiache improvvise. Impegno della spesa a favore dell'ASU GI.	E99J21006600002	Registro morti cardiache	350.000,00					
				<b>E99J21006600002 Totale</b>		<b>350.000,00</b>	-	<b>350.000,00</b>	-	-	-
		3188/SPS del 25/11/2021	L.R. 26/2020, art. 9 c. 7, 8. Realizzazione della nuova sede del servizio 118 di Trieste presso l'area di Portovecchio. Impegno della spesa a favore dell'Azienda Sanitaria Universitaria Giuliano Isontina.	(vuoto)	118 Portovecchio	8.000.000,00					
				<b>(vuoto) Totale</b>		<b>8.000.000,00</b>	-	<b>500.000,00</b>	<b>3.500.000,00</b>	<b>4.000.000,00</b>	-
	693/2020	2879/SPS del 10/11/2021	Finanziamenti in conto capitale ai sensi dell'art. 33, comma 10, della L.R. 26/2015 per l'anno 2021. Impegno della spesa a favore dell'Azienda Sanitaria Universitaria Giuliano Isontina	G97H21001600002	adeguamento di 2 stanze di degenza presso la S.C. Ematologia dell'Ospedale Maggiore di Trieste in stanze di isolamento a contaminazione controllata	82.653,90					
					rifacimento dell'impianto di raffrescamento dell'edificio sito in via Nordio n. 15	250.000,00					
				<b>G97H21001600002 Totale</b>		<b>332.653,90</b>	<b>332.653,90</b>	-	-	-	-
		2880/SPS del 10/11/2021	Finanziamenti in conto capitale ai sensi dell'art. 33, comma 10, della L.R. 26/2015 per l'anno 2021. Impegno della spesa a favore dell'Azienda Sanitaria Universitaria Giuliano Isontina	G99C21000360002	Sistema NGS per il sequenziamento genomico di virus/batteri	232.000,00					
				<b>G99C21000360002 Totale</b>		<b>232.000,00</b>	<b>169.075,30</b>	<b>62.924,70</b>	-	-	-

2020-2022	Parere NVISS ai sensi dell'art.6 co. 30 della L.R. 34/2015 Parere n. 1825-EDI2244- GI-AF		anticipazione finanziaria	G33D20006310002	VERIFICHE DI VULNERABILITÀ SISMICA DEL DISTRETTO DI CORMONS - PRIMA QUOTA DELLE SPESE PER LA PROGETTAZIONE DI FATTIBILITÀ TECNICO ECONOMICA DEI LAVORI DI ADEGUAMENTO/MIGLIORAMENTO SISMICO	160.000,00	130.205,23	29.794,77			
				<b>G33D20006310002 Totale</b>		<b>160.000,00</b>	<b>130.205,23</b>	<b>29.794,77</b>	-	-	-
	Parere NVISS ai sensi dell'art.6 co. 30 della L.R. 34/2015 Parere n. 1826-EDI2245- GI-AF 18/11/2020		anticipazione finanziaria	G13D20002000002	VERIFICHE DI VULNERABILITÀ SISMICA DEL DISTRETTO DI GRADO -PRIMA QUOTA DELLE SPESE PER LA PROGETTAZIONE DI FATTIBILITÀ TECNICO ECONOMICA DEI LAVORI DI ADEGUAMENTO/MIGLIORAMENTO SISMICO	50.000,00	50000				
				<b>G13D20002000002 Totale</b>		<b>50.000,00</b>	<b>50.000,00</b>	-	-	-	-

## ASUTS - INVESTIMENTI IN CONTO CAPITALE

Piano triennale di primo inserimento	DGR di assegnazione e risorse	Decreto SETI concessione_numero	Decreto SETI concessioneoggetto	CUP	descrizione intervento	importo finanziato	cronoprogramma attuativo e finanziario				
							di cui importo speso al 31/12/2021	di cui spesa prevista 2022	di cui spesa prevista 2023	di cui spesa prevista 2024	di cui spesa prevista dopo 2024
2016	1780/2016	1477/SPS del 24/11/2016	Finanziamenti in conto capitale per	E99D16002510002	Beni tecnico economali vari - 10 solle	25.000,00					
					Beni tecnico economali vari - adegua	10.000,00					
					Beni tecnico economali vari - arredi a	95.000,00					
					Beni tecnico economali vari - arredi p	43.008,45					
					Beni tecnico economali vari - attrezza	50.000,00					
					Beni tecnico economali vari - frighi fa	20.000,00					
					Beni tecnico economali vari - sistema	10.000,00					
					Beni tecnico economali vari - sollevat	10.000,00					
					Strumentazione biomedicale varia - a	50.000,00					
					<b>E99D16002510002 Totale</b>	<b>313.008,45</b>	<b>313.008,45</b>	-	-	-	-
				E99D16002530002	Sistemi ECMO - 1 ECMO e completa	110.000,00					
				<b>E99D16002530002 Totale</b>	<b>110.000,00</b>	<b>110.000,00</b>	-	-	-	-	
				E99D16002540002	Strumentazione biomedicale varia - r	95.000,00					
					Strumentazione biomedicale varia - 1	80.000,00					
					Strumentazione biomedicale varia - 2	35.000,00					
					Strumentazione biomedicale varia - 3	15.000,00					
					Strumentazione biomedicale varia - 4	50.000,00					
					Strumentazione biomedicale varia - a	40.000,00					
					Strumentazione biomedicale varia - S	9.000,00					
					Strumentazione biomedicale varia - s	30.000,00					
					Strumentazione biomedicale varia - s	25.000,00					
					Strumentazione biomedicale varia - V	21.300,00					
				<b>E99D16002540002 Totale</b>	<b>400.300,00</b>	<b>400.300,00</b>	-	-	-	-	
				E99G16000690002	forniture informatiche varie	440.000,00					
				<b>E99G16000690002 Totale</b>	<b>440.000,00</b>	<b>440.000,00</b>	-	-	-	-	
		1580/SPS del 30/11/2016	Finanziamenti in conto capitale per	E74E16001450002	Intereventi edili impiantistici vari - ad	90.000,00					
					Intereventi edili impiantistici vari - ris	80.000,00					
				<b>E74E16001450002 Totale</b>	<b>170.000,00</b>	<b>152.781,55</b>	<b>17.218,45</b>	-	-	-	
				E94E16001710002	Intereventi edili impiantistici vari - cor	95.000,00					
				<b>E94E16001710002 Totale</b>	<b>95.000,00</b>	<b>81.548,86</b>	<b>13.451,14</b>	-	-	-	
				E94E16001720002	Intereventi edili impiantistici vari - ad	35.000,00					
					Intereventi edili impiantistici vari - ad	20.000,00					
				<b>E94E16001720002 Totale</b>	<b>55.000,00</b>	<b>55.000,00</b>					
				E94E16001730002	Adeguamento antincendio Osp. Magg	130.000,00					
				<b>E94E16001730002 Totale</b>	<b>130.000,00</b>	<b>126.532,57</b>	<b>3.467,43</b>				
				E94E16001740002	Adeguamento normativa antincendio	100.000,00					
				<b>E94E16001740002 Totale</b>	<b>100.000,00</b>	<b>21.440,67</b>	<b>78.559,33</b>				
				E94E16001750002	Adeguamento normativa antincendio	100.000,00					
				<b>E94E16001750002 Totale</b>	<b>100.000,00</b>	<b>100.000,00</b>					
				E94E16001780002	Adeguamento normativo laboratori C	300.000,00					
				<b>E94E16001780002 Totale</b>	<b>300.000,00</b>	<b>300.000,00</b>					
	1833/2016	1477/SPS del 24/11/2016	Finanziamenti in conto capitale per	E99D16002750002	Quota indistinta - Beni vari - -	50.000,00					
				<b>E99D16002750002 Totale</b>	<b>50.000,00</b>	<b>50.000,00</b>	-	-	-	-	
				E99D16002780002	Apparecchiature per emergenza - Ra	5.000,00					
				<b>E99D16002780002 Totale</b>	<b>5.000,00</b>	<b>5.000,00</b>	-	-	-	-	
		1485/SPS del 24/11/2016	Finanziamenti in conto capitale per	E99D16002760002	Acquisizione beni mobili e tecnologici	60.000,00					
				<b>E99D16002760002 Totale</b>	<b>60.000,00</b>	<b>60.000,00</b>					
				E99D16002770002	Acquisizione beni mobili e tecnologici	60.000,00					
				<b>E99D16002770002 Totale</b>	<b>60.000,00</b>	<b>60.000,00</b>	-	-	-	-	
		1580/SPS del 30/11/2016	Finanziamenti in conto capitale per	E66G16002550002	Eliminazione infiltrazioni - Sostituzion	90.000,00					
				<b>E66G16002550002 Totale</b>	<b>90.000,00</b>	<b>84.033,10</b>	<b>5.966,90</b>				
				E91B16000290002	Benessere lavorativo - Raffrescamen	450.000,00					
				<b>E91B16000290002 Totale</b>	<b>450.000,00</b>	<b>421.195,51</b>	<b>28.804,49</b>				
				E94H16000980002	manutenzione straordinaria elisuperfi	20.000,00					
				<b>E94H16000980002 Totale</b>	<b>20.000,00</b>	<b>20.000,00</b>					
	2185/2016	1600/SPS del 01/12/2016	Finanziamenti in conto capitale per	E94E16002480002	Sede donatori sangue - Osp. Maggio	500.000,00					
				<b>E94E16002480002 Totale</b>	<b>500.000,00</b>	<b>410.239,28</b>	<b>89.760,72</b>				
		1606/SPS del 01/12/2016	Finanziamenti in conto capitale per	E99D16003610002	Strumentazione biomedicale varia - 1	200.000,00					
					Strumentazione biomedicale varia - 1	95.000,00					
					Strumentazione biomedicale varia - 6	250.000,00					
					Strumentazione biomedicale varia - a	115.000,00					
					Strumentazione biomedicale varia - E	30.000,00					
					Strumentazione biomedicale varia - s	60.000,00					
					Strumentazione biomedicale varia - V	63.700,00					
				<b>E99D16003610002 Totale</b>	<b>813.700,00</b>	<b>813.700,00</b>	-	-	-	-	
					Forniture informatiche varie - HARDW	35.000,00					
					Forniture informatiche varie - HARDV	260.000,00					
					Forniture informatiche varie - HARDV	35.000,00					
					Forniture informatiche varie - HARDV	270.000,00					

Piano triennale di primo inserimento	DGR di assegnazioni e risorse	Decreto SETI concessione_numero	Decreto SETI concessione_oggetto	CUP	descrizione intervento	importo finanziato	cronoprogramma attuativo e finanziario				
							di cui importo speso al 31/12/2021	di cui spesa prevista 2022	di cui spesa prevista 2023	di cui spesa prevista 2024	di cui spesa prevista dopo 2024
				<b>E99D16003620002</b>	Forniture informatiche varie - HARDWARE PERIFERIA: stazioni di lavoro aggiuntive per sopravvenute esigenze	60.000,00					
					Forniture informatiche varie - HARDWARE PERIFERIA: stazioni di lavoro aggiuntive per sopravvenute esigenze	35.000,00					
					Forniture informatiche varie - INFRASTRUTTURA IT: ampliamento vecchio NAS	30.000,00					
					Forniture informatiche varie - ottiche rigide e flessibili per reparti vari	90.000,00					
					Forniture informatiche varie - PACS: Estensione dicomizzazione	70.000,00					
					Forniture informatiche varie - PACS: postazioni di lavoro (monitor e PC)	210.000,00					
					Forniture informatiche varie - PACS: rinnovo masterizzatori cd paziente	50.000,00					
					Forniture informatiche varie - RETE: mantenimento apparati attivi	440.000,00					
					Forniture informatiche varie - Telefonia fissa: completamento nuova centrale telefonica	30.000,00					
				<b>E99D16003620002 Totale</b>	<b>1.615.000,00</b>	<b>1.615.000,00</b>	-	-	-	-	
	349/2016	1477/SPS del 24/11/2016	Finanziamenti in conto capitale per	<b>E99D16002550002</b>	VARI ARREDI ED ATTREZZATURE	117.000,00					
					VARI ARREDI ED ATTREZZATURE	72.000,00					
				<b>E99D16002550002 Totale</b>	<b>189.000,00</b>	<b>189.000,00</b>	-	-	-	-	
				<b>E99D16002560002</b>	ambulanza -	115.000,00					
				<b>E99D16002560002 Totale</b>	<b>115.000,00</b>	<b>115.000,00</b>	-	-	-	-	
				<b>E99D1600252000</b>	AUTOMEDICALIZZATA -	40.000,00					
				<b>E99D16002520002 Totale</b>	<b>40.000,00</b>	<b>40.000,00</b>	-	-	-	-	
				<b>E99D16002570002</b>	2 apparecchi radiologici portatili per complesso operatorio cattinara - -	220.000,00					
					2 tavoli operatori e pensili per SO cardiocirurgia (singoli importi inferiori a 100.000€) - -	200.000,00					
					8 apparecchi per anestesia rianimazione Cattinara (di singolo importo inferiore a 100.000€) - -	400.000,00					
					8 elettrobisturi per CO Cattinara (singolarmente del costo inferiore ai 100.000€) - -	120.000,00					
					sezione radiologica DR per pronto soccorso Cattinara - -	280.000,00					
				<b>E99D16002570002 Totale</b>	<b>1.220.000,00</b>	<b>1.220.000,00</b>	-	-	-	-	
		1535/SPS del 28/11/2016	Finanziamenti in conto capitale per	<b>E94E16001740002</b>	Adeguamento normativa antincendio	11.000,00					
				<b>E94E16001740002 Totale</b>	<b>11.000,00</b>	<b>11.000,00</b>		11.000,00			
				<b>E94E16001750002</b>	Adeguamento normativa antincendio CSM Miramare - ADEGUAMENTO ALLE NORME ANTINCENDIO	35.000,00					
				<b>E94E16001750002 Totale</b>	<b>35.000,00</b>	<b>35.000,00</b>		35.000,00			
				<b>E99D16002960002</b>	Dosimetro per radioterapia	30.000,00					
				<b>E99D16002960002 Totale</b>	<b>30.000,00</b>	<b>30.000,00</b>	-	-	-	-	
				<b>E99D16002970002</b>	Ecografo	110.000,00					
				<b>E99D16002970002 Totale</b>	<b>110.000,00</b>	<b>110.000,00</b>	-	-	-	-	
				<b>E99D16002980002</b>	Apparecchiature varie	215.000,00					
				<b>E99D16002980002 Totale</b>	<b>215.000,00</b>	<b>215.000,00</b>	-	-	-	-	

Piano triennale di primo inserimento	DGR di assegnazione e risorse	Decreto SETI concessione_numero	Decreto SETI concessione_oggetto	CUP	descrizione intervento	importo finanziato	cronoprogramma attuativo e finanziario				
							di cui importo speso al 31/12/2021	di cui spesa prevista 2022	di cui spesa prevista 2023	di cui spesa prevista 2024	di cui spesa prevista dopo 2024
				E99D16003180002	Broncoscopi con accessori	17.000,00					
				<b>E99D16003180002 Totale</b>		<b>17.000,00</b>	<b>170.000,00</b>	-	-	-	-
				E99D16003190002	Registratori Holter ECG con accessori	7.590,86					
				<b>E99D16003190002 Totale</b>		<b>7.590,86</b>	<b>7.590,86</b>	-	-	-	-
				E99D16003200002	Defibrillatori Lifepack 15 con accessori	48.513,58					
				<b>E99D16003200002 Totale</b>		<b>48.513,58</b>	<b>48.513,58</b>				
2016		185/SETI/2016	Programma per la realizzazione di	E46J150005130001	REMS presso CSM Aurisina	550.000,00					
				<b>E46J150005130001 Totale</b>		<b>550.000,00</b>	<b>550.000,00</b>				
2017	1820/2017	1673/SPS del 24/11/2017	Finanziamenti in conto capitale per	E99H170000400002-TRASF67	CT PET	2.470.000,00					
				<b>E99H170000400002-TRASF672 Totale</b>		<b>2.470.000,00</b>	<b>2.470.000,00</b>	-	-	-	-
				E97H17001320002-TRASF673	Rinnovo tecnologico - Robot chirurgico	2.630.000,00					
				<b>E97H17001320002-TRASF673 Totale</b>		<b>2.630.000,00</b>	<b>2.628.995,08</b>	<b>1.004,92</b>	-	-	-
	954/2017	954/SPS/20217	Programma odontoiatria sociale - ad	E79D16002590002- TRASF67	Programma odontoiatria sociale - acquisizione beni	50.000,00					
				<b>E79D16002590002-TRASF675 Totale</b>		<b>50.000,00</b>	<b>50.000,00</b>	-	-	-	-
		2201/SPS/2017	Finanziamenti in conto capitale per	E99F17000000002	Adeguamento telefonia	300.000,00					
				<b>E99F17000000002 Totale</b>		<b>300.000,00</b>	<b>300.000,00</b>	-	-	-	-
	371/2017	1134/SPS del 24/08/2017	Finanziamenti in conto capitale per	E79D17000360002	Aspiratore ad ultrasuoni per	95.000,00					
					10 apparecchi per emodialisi per la nefrologia e dialisi (di singolo importo inferiore a 100.000€)	100.000,00					
					Biomedicali diagnostici portatili per emergenza 118	20.000,00					
					ecobiometro per clinica oculistica	65.000,00					
					gruppo caldo-freddo per cardiocirurgia	30.000,00					
					Laser terapeutico clinica dermatologica Ospedale Maggiore	160.000,00					
					Litotritore extracorporeo per clinica urologica	600.000,00					
					pompa circolazione extracorporea per cardiocirurgia	150.000,00					
					VARI biomedicali	80.000,00					
				<b>E79D17000360002 Totale</b>		<b>1.300.000,00</b>	<b>1.298.614,00</b>	<b>1.386,00</b>			
				E79D17000370002	Allestimento 2° CAP del Distretto 1 - Vari arredi ed attrezzature	20.000,00					
					Allestimento 2° CAP del Distretto 2 - Vari arredi ed attrezzature	20.000,00					
					Allestimento 2° CAP del Distretto 3 - Vari arredi ed attrezzature	20.000,00					
					Allestimento 2° CAP del Distretto 4 - Vari arredi ed attrezzature	20.000,00					
					Ambulanze	110.000,00					
					Attrezzatura per Anatomia Patologica per trattamenti con formalina	50.000,00					
					Ausili per il sollevamento e la movimentazione pazienti Automedicalizzate	30.000,00					
					Automezzi per Assistenza domiciliare e altre attività istituzionali	60.000,00					
					Automezzi per Assistenza domiciliare e altre attività istituzionali	250.000,00					
					Rifacimento arredi e/o sostituzione per il Distretto 2 - vari arredi	10.000,00					
					Rifacimento arredi per Distretto 1 - vari arredi	10.000,00					
					Vari arredi ed attrezzature non sanitarie	75.000,00					
					Vari arredi ed attrezzature sanitarie	55.000,00					
					Vari arredi per DSM e CSM	20.000,00					
				<b>E79D17000370002 Totale</b>		<b>750.000,00</b>	<b>750.000,00</b>	-	-	-	-
					HARDWARE PERIFERIA: rinnovo ed ampliamento periferiche specialistiche (stampanti di etichette, stampanti grandi volumi, scanner, videoproiettori, etc)	10.000,00					

Piano triennale di primo inserimento	DGR di assegnazioni e risorse	Decreto SETI concessione_numero	Decreto SETI concessione_oggetto	CUP	descrizione intervento	importo finanziato	cronoprogramma attuativo e finanziario				
							di cui importo speso al 31/12/2021	di cui spesa prevista 2022	di cui spesa prevista 2023	di cui spesa prevista 2024	di cui spesa prevista dopo 2024
				E79G17000020002	INFRASTRUTTURA IT: ampliamento sistema storage	60.000,00					
					INFRASTRUTTURA IT: rinnovo sistema backup	30.000,00					
					INFRASTRUTTURA IT: rinnovo sistema gestione log	15.000,00					
					RETE: Adeguamento delle dorsali ottiche della sede ITIS di via Pascoli	10.000,00					
					RETE: doppia via dorsali ottiche Ospedale Maggiore	10.000,00					
					RETE: mantenimento apparati attivi e acquisto di dispositivi di separazione	10.000,00					
					RETE: realizzazione sedi 4 nuovi CAP	80.000,00					
					RETE: rifacimento rete dati palazzina cosiddetta infettivi ospedale maggiore e sedi Sai 1-3 e Farneto	50.000,00					
					RETE: Rifacimento sede D1 - Stock, D1 - Aurisina, Sai 5, CSM - Gambini, Canile - Orsesa, Valmaura vari lotti, Maggiore - Donatori Sanguine	10.000,00					
					SOFTWARE: Dipartimentale per l'Ingegneria Clinica	40.000,00					
					SOFTWARE: gestione documentale/procedure reparti amministrativi e tecnici	40.000,00					
					SOFTWARE: gestione materiale in conto deposito	40.000,00					
					SOFTWARE: moduli per ECG Mortara	10.000,00					
					SOFTWARE: rinnovo applicativi obsoleti di ambito territoriale	40.000,00					
					TELEFONIA: sistema registrazione chiamate	50.000,00					
					VARIE IT: aggiornamento sistema armadi informatizzati farmacia Travnik	15.000,00					
					VARIE IT: ampliamento sistema eliminacode aziendale per ambulatori	15.000,00					
				VARIE IT: sostituzione orologi timbratori	15.000,00						
				<b>E79G17000020002 Totale</b>	<b>550.000,00</b>	<b>550.000,00</b>	<b>-</b>	<b>-</b>	<b>-</b>	<b>-</b>	
		1141/SPS del 24/08/2017	Finanziamenti in conto capitale per	E44E17000250002	Ristrutturazione D1 - sede di Aurisina	100.000,00					
				<b>E44E17000250002 Totale</b>	<b>100.000,00</b>	<b>100.000,00</b>	<b>100.000,00</b>				
				E74E17000220002	Ampliamento impianti controllo accessi, antintrusione e TVCC	40.000,00					
				<b>E74E17000220002 Totale</b>	<b>40.000,00</b>	<b>40.000,00</b>					
				E91B17000040002	Ristrutturazione canile sanitario	80.000,00					
				<b>E91B17000040002 Totale</b>	<b>80.000,00</b>	<b>15.497,51</b>	<b>64.502,49</b>				
				E94E17000280002	Laboratorio formalina - Ampliamento per utilizzo in Area Vasta	100.000,00					
				<b>E94E17000280002 Totale</b>	<b>100.000,00</b>	<b>100.000,00</b>					
				E94E17000290002	Adeguamento alle norme antincendio	210.000,00					
				<b>E94E17000290002 Totale</b>	<b>210.000,00</b>	<b>210.000,00</b>	<b>210.000,00</b>				
				E94E17000300002	Nuovo impianto di illuminazione esterna	320.000,00					
				<b>E94E17000300002 Totale</b>	<b>320.000,00</b>	<b>244.414,26</b>	<b>75.585,74</b>				
		1630/SPS del 22/11/2017	Finanziamenti in conto capitale per	E74E17000260002	COFINANZIAMENTO REGIONALE ANTINCENDIO	60.485,95					
				<b>E74E17000260002 Totale</b>	<b>60.485,95</b>	<b>60.000,00</b>	<b>485,95</b>				
		1672/SPS del 24/11/2017	Finanziamenti in conto capitale per	E79D17000980002	Apparecchiature varie	135.000,00					
				<b>E79D17000980002 Totale</b>	<b>135.000,00</b>	<b>135.000,00</b>	<b>-</b>	<b>-</b>	<b>-</b>	<b>-</b>	
				E79I17000050002	Apparecchiature varie	86.000,00					
				<b>E79I17000050002 Totale</b>	<b>86.000,00</b>	<b>86.000,00</b>	<b>-</b>	<b>-</b>	<b>-</b>	<b>-</b>	
				E99D17000960002	Apparecchiature varie	134.600,00					
				<b>E99D17000960002 Totale</b>	<b>134.600,00</b>	<b>134.600,00</b>	<b>-</b>	<b>-</b>	<b>-</b>	<b>-</b>	

Piano triennale di primo inserimento	DGR di assegnazione e risorse	Decreto SETI concessione_numero	Decreto SETI concessione_oggetto	CUP	descrizione intervento	importo finanziato	cronoprogramma attuativo e finanziario					
							di cui importo speso al 31/12/2021	di cui spesa prevista 2022	di cui spesa prevista 2023	di cui spesa prevista 2024	di cui spesa prevista dopo 2024	
2018	1424/2018	1481/SPS del 09/10/2018	Finanziamenti in conto capitale per	E79E18000830002-ICT767	Interventi di investimento e adeguamento sistemi informativi (sistema amministrativo, infrastrutture ICT e dotazioni strumentali, ecc.) - prima quota	1.260.000,00						
				<b>E79E18000830002-ICT767 Totale</b>		<b>1.260.000,00</b>	<b>885.600,67</b>	<b>374.399,33</b>	<b>-</b>	<b>-</b>	<b>-</b>	<b>-</b>
	1911/2018	1576/SPS del 25/10/2018	Finanziamenti in conto capitale per	TRAS775	Interventi di investimento edili- impiantistici e per acquisizioni di beni e tecnologici	500.000,00						
				<b>TRAS775 Totale</b>		<b>500.000,00</b>		<b>500.000,00</b>	<b>-</b>	<b>-</b>	<b>-</b>	<b>-</b>
	2163/2018	1910/SPS del 29/11/2018	Finanziamenti in conto capitale per	G49E18000280002	Interventi di investimento edili- impiantistici e per acquisizioni di beni e tecnologici- Edificio Distretto 1 Via Stock-miglioramento sismico	500.000,00						
				<b>G49E18000280002 Totale</b>		<b>500.000,00</b>	<b>117.138,76</b>	<b>227.413,34</b>	<b>155.447,90</b>			
	561/2018	1052/SPS del 18/07/2018	Finanziamenti in conto capitale per	E95F17000000006	parte dell'intervento denominato "Progetto di efficientamento energetico dell'involucro edilizio dell'Ospedale Maggiore"	1.000.000,00						
				<b>E95F17000000006 Totale</b>		<b>1.000.000,00</b>	<b>1.000.000,00</b>					
		1480/SPS del 09/10/2018	Finanziamenti in conto capitale per	TRAS760	Interventi di investimento edili impiantistici	7.000.000,00						
				<b>TRAS760 Totale</b>		<b>7.000.000,00</b>				<b>200.000,00</b>	<b>6.800.000,00</b>	
				E99F18000790002	Tecnologie sanitarie CAP/Medicina di gruppo	600.000,00						
				<b>E99F18000790002 Totale</b>		<b>600.000,00</b>	<b>569.939,23</b>	<b>30.060,77</b>	<b>-</b>	<b>-</b>	<b>-</b>	<b>-</b>
				E99F18000780002	Forniture informatiche varie	200.000,00						
				<b>E99F18000780002 Totale</b>		<b>200.000,00</b>	<b>71.540,80</b>	<b>128.459,20</b>	<b>-</b>	<b>-</b>	<b>-</b>	<b>-</b>
		1531/SPS del 19/10/2018	Finanziamenti in conto capitale per	E99F18000720002	aggiornamento del monitoraggio della recovery room dell'Ospedale di Cattinara	25.000,00						
					laser CO2 per la clinica otorino	140.000,00						
					n.2 incubatori per laboratorio unico giuliano-isontino	25.000,00						
					pompa CEC per la cardiocirurgia	150.000,00						
					sistema per stampa automatica per cassette istologiche e vetrini per anatomia patologica	95.000,00						
					sostituzione di apparecchiature dichiarate fuori uso	120.126,68						
				<b>E99F18000720002 Totale</b>		<b>555.126,68</b>	<b>554.657,29</b>	<b>469,39</b>				
				E99F18000730002	frigoriferi per laboratorio	51.000,00						
				<b>E99F18000730002 Totale</b>		<b>51.000,00</b>	<b>51.000,00</b>	<b>-</b>	<b>-</b>	<b>-</b>	<b>-</b>	<b>-</b>
2019	1334/2019	2526/SPS del 25/11/2019	Finanziamenti in conto capitale per	G79E19001680002-TRAS795	Acquisizione beni mobili e tecnologici per odontoiatria sociale	273.000,00						
				<b>G79E19001680002-TRAS795 Totale</b>		<b>273.000,00</b>	<b>94.961,10</b>	<b>178.038,90</b>				
	1455/2019	2408/SPS del 19/11/2019	Finanziamenti in conto capitale per	E79E19000650002	EMERGENTI_ acquisizioni di beni mobili e tecnologici	564.653,90						
				<b>E79E19000650002 Totale</b>		<b>564.653,90</b>	<b>451.576,48</b>	<b>113.077,42</b>	<b>-</b>	<b>-</b>	<b>-</b>	<b>-</b>
	1626/2019	1962/SPS del 15/10/2019	Finanziamenti in conto capitale per	TRAS789	acquisizioni di beni mobili e tecnologici o edili impiantistici finalizzati alla messa a norma del patrimonio aziendale	2.706.000,00						
				E79E19001040002 - TRASFP	Apparecchiature Biomedicali	2.200.000,00	2.032.778,45	167.221,55				
					Biomedicali - riuniti dentistici	297.000,00	-	297.000,00				
				<b>TRAS789 Totale</b>		<b>5.203.000,00</b>	<b>2.032.778,45</b>	<b>464.221,55</b>	<b>-</b>	<b>-</b>	<b>-</b>	<b>-</b>
		2529/SPS del 25/11/2019	Finanziamenti in conto capitale per	E79E19001060002	acquisizioni di beni mobili e tecnologici - riuniti dentistici	703.000,00						
				<b>E79E19001060002 Totale</b>		<b>703.000,00</b>	<b>545.288,13</b>	<b>157.711,87</b>	<b>-</b>	<b>-</b>	<b>-</b>	<b>-</b>
				E79E19001050002	Forniture informatiche varie	800.000,00						
				<b>E79E19001050002 Totale</b>		<b>800.000,00</b>	<b>438.472,84</b>	<b>361.527,16</b>	<b>-</b>	<b>-</b>	<b>-</b>	<b>-</b>
	2184/2016	2590/SPS del 26/11/2019	Programma Investimenti ex Art.20.	E74E17000260002	FINANZIAMENTO STATALE ANTINCENDIO TRIESTE	289.806,94						
				<b>E74E17000260002 Totale</b>		<b>289.806,94</b>	<b>289.806,94</b>					
				E94E16001730002	FINANZIAMENTO STATALE ANTINCENDIO TRIESTE	15.755,11						
				<b>E94E16001730002 Totale</b>		<b>15.755,11</b>	<b>15.755,11</b>					

AAS n. 2 - INVESTIMENTI IN CONTO CAPITALE

Piano triennale di primo inserimento	DGR di assegnazione e risorse	Decreto SETI concessione_n umero	Decreto SETI concessioneoggetto	CUP	descrizione intervento	importo finanziato	cronoprogramma attuativo e finanziario				
							di cui importo speso al 31/12/2021	di cui spesa prevista 2022	di cui spesa prevista 2023	di cui spesa prevista 2024	di cui spesa prevista dopo 2024
2016	1780/2016	1474/SPS del 24/11/2016	Finanziamenti in conto capitale per l'anno 2016. concessione definitiva a favore della AAS n.2 - interventi di investimento per acquisizioni di beni mobili e tecnologici.	F86G16001540002	Beni tecnico economici vari - apparecchiature ed ausili per D.Lgs. 81/2008	30.000,00					
					Beni tecnico economici vari - arredi diversi	24.730,49					
					Beni tecnico economici vari - ausili	20.000,00					
					Beni tecnico economici vari - autovetture	30.000,00					
					Beni tecnico economici vari - quota parte allestimento CSM	50.000,00					
					<b>F86G16001540002 Totale</b>	<b>154.730,49</b>	<b>154.730,49</b>	<b>0</b>			
					F86G16001550002	Forniture informatiche varie - Monitor	15.000,00				
						Forniture informatiche varie - PC Portatili	20.000,00				
						Forniture informatiche varie - Penne ottiche codici a barre	2.000,00				
						Forniture informatiche varie - Proiettori	3.000,00				
						Forniture informatiche varie - Software Vmware + Veeam + Microsoft	30.000,00				
						Forniture informatiche varie - Stampanti A4	10.000,00				
						Forniture informatiche varie - Stampanti etichette	5.000,00				
					<b>F86G16001550002 Totale</b>	<b>85.000,00</b>	<b>83167,52</b>	<b>1832,48</b>			
					F89J16001550002	Ecotomografo top di gamma PO Gorizia - Ecotomografo top di gamma	120.000,00				
					<b>F89J16001550002 Totale</b>	<b>120.000,00</b>	<b>101.956,20</b>	<b>18.043,80</b>			
					F89J16001560002	Strumentazione biomedica varia - apparecchio per oteomissioni	15.000,00				
						Strumentazione biomedica varia - Apparecchio per terapia ultrasuoni	10.000,00				
						Strumentazione biomedica varia - Congelatore verticale -30°	11.000,00				
						Strumentazione biomedica varia - Defibrillatore automatico tipo DAE	2.500,00				
						Strumentazione biomedica varia - digitalizzazione pensile. Villa	65.000,00				
						Strumentazione biomedica varia - Ecotomografo	120.000,00				
						Strumentazione biomedica varia - elettobisturi	30.000,00				
						Strumentazione biomedica varia - n 2 apparecchio per dialisi	26.000,00				
						Strumentazione biomedica varia - N. 2 apparecchi per elettroterapia	5.000,00				
						Strumentazione biomedica varia - n. 2 defibrillatori automatici tipo DAE	5.000,00				
						Strumentazione biomedica varia - N. 6 monitor apparecchio per dialisi	26.000,00				
						Strumentazione biomedica varia - N.5 Elettroterapia tipo TENS	1.250,00				
						Strumentazione biomedica varia - Pulsiossimetro	1.600,00				
						Strumentazione biomedica varia - Set motori per ortopedia	45.000,00				
						Strumentazione biomedica varia - Sistema computerizzato per urodinamica	35.000,00				
						Strumentazione biomedica varia - Sistema portatile produzione acqua osmos	20.000,00				
						Strumentazione biomedica varia - Stufa asciuga vetrini per istologia	7.000,00				
	Strumentazione biomedica varia - Trapano ortopedico	15.000,00									
	Strumentazione biomedica varia - Trolley porta paziente per Risonanza Magr	25.000,00									
	Strumentazione biomedica varia - Videogastroscopio	27.000,00									
	Strumentazione biomedica varia - Videogastroscopio operativo	24.000,00									
<b>F89J16001560002 Totale</b>	<b>516.350,00</b>	<b>455.395,95</b>	<b>60.954,05</b>								
F89J16001570002	Personal computer -	153.000,00									
<b>F89J16001570002 Totale</b>	<b>153.000,00</b>	<b>152.635,88</b>	<b>364,12</b>								
F99J16000340002	Colonna 3D laparoscopia PO Latisana - Colonna 3D laparoscopia	110.000,00			110.000,00						
<b>F99J16000340002 Totale</b>	<b>110.000,00</b>	<b>110.000,00</b>									
		1577/SPS del 30/11/2016	Finanziamenti in conto capitale per l'anno 2016. concessione definitiva a favore della aas n.2 per la programmazione degli investimenti edili-impiantistici.	F46G15000960002	illuminazione LED PO Monfalcone - Efficientamento energetico - illuminazione led delle zone illuminate oltre le 12H/giorno (intervento 6 - Razionalizzazione) PO Monfalcone	115.500,00	115.239,96	260,04			
					<b>F46G15000960002 Totale</b>	<b>115.500,00</b>	<b>115.239,96</b>	<b>260,04</b>			
					F64E16000480002	Interventi edili impiantistici vari - Interventi di straordinaria manutenzione impiantistica zona degenze e ambulatori ostetricia e pediatria	88.000,00	88.000,00			
						Interventi di straordinaria manutenzione edile PO Palmanova - Interventi di straordinaria manutenzione edile zona degenze e ambulatori ostetricia e pediatria	197.000,00	197.000,00			
					<b>F64E16000480002 Totale</b>	<b>285.000,00</b>	<b>285.000,00</b>				
					F64E16000490002	Sostituzione impianto aeraulico blocco travaglio/parto -	250.000,00	250.000,00			
					<b>F64E16000490002 Totale</b>	<b>250.000,00</b>	<b>250.000,00</b>				
					F86G12001630002	Interventi edili impiantistici vari - Bonifica amianto palazzina B fondo aggiunt	15.000,00	15.000,00			
					<b>F86G12001630002 Totale</b>	<b>15.000,00</b>	<b>15.000,00</b>				
					F96G15001510002	INTERVENTO ESEGUITO NEL PO DI GORIZIA - Illuminazione LED PO Latisana - Efficientamento energetico - illuminazione led delle zone illuminate oltre le 12H/giorno (intervento 6 - Razionalizzazione) PO Latisana	156.750,00	156.750,00			
					<b>F96G15001510002 Totale</b>	<b>156.750,00</b>	<b>156.750,00</b>				



Piano triennale di primo inserimento	DGR di assegnazione e risorse	Decreto SETI concessione_n umero	Decreto SETI concessione_oggetto	CUP	descrizione intervento	importo finanziato	cronoprogramma attuativo e finanziario				
							di cui importo speso al 31/12/2021	di cui spesa prevista 2022	di cui spesa prevista 2023	di cui spesa prevista 2024	di cui spesa prevista dopo 2024
	1833/2016	1474/SPS del 24/11/2016	Finanziamenti in conto capitale per l'anno 2016. concessione definitiva a favore della AAS n.2 - interventi di investimento per acquisizioni di beni mobili e tecnologici.	F64E16000520002	Allestimento CAP Palmanova - -	50.000,00					
				<b>F64E16000520002 Totale</b>		<b>50.000,00</b>	<b>revocato</b>				
				F86G16001570002	Attrezzature 118 Gorizia - -	33.415,00					
					Attrezzature PS Monfalcone - -	31.400,00					
					Attrezzature PS Palmanova - -	40.000,00					
				<b>F86G16001570002 Totale</b>		<b>104.815,00</b>	<b>68.049,69</b>	<b>36.765,31</b>			
		1482/SPS del 24/11/2016	Finanziamenti in conto capitale per l'anno 2016. concessione definitiva a favore della AAS n.2 - interventi di investimento per acquisizioni di beni mobili e tecnologici in	F89J16001650002	Acquisizione beni mobili e tecnologici per odontoiatria sociale - -	60.000,00	60.000,00				
				<b>F89J16001650002 Totale</b>		<b>60.000,00</b>	<b>60.000,00</b>	<b>0,00</b>			
	DGR 693/2020	1577/SPS del 30/11/2016	Finanziamenti in conto capitale per l'anno 2016. concessione definitiva a favore della aas n.2 per la programmazione degli investimenti edili-impiantistici.	F64E20000440002	ASUFC - Pavimento ed impermeabilizzazione ex Ospedale di Palmanova	450.000,00	30.371,99	419628,01			
				<b>F64E16000520002 Totale</b>		<b>450.000,00</b>	<b>30.371,99</b>	<b>419.628,01</b>			
	2185/2016	1598/SPS del 01/12/2016	Finanziamenti in conto capitale per l'anno 2016. Ulteriori interventi di investimento edili-impiantistici. Concessione definitiva a favore dell'AAS n.2.	F44E16000660002	Centri di Assistenza Sanitaria Primaria - Realizzazione CAP	560.000,00	250.591,74	309.408,26			
				<b>F44E16000660002 Totale</b>		<b>560.000,00</b>	<b>250.591,74</b>	<b>309.408,26</b>			
		1603/SPS del 01/12/2016	Finanziamenti in conto capitale per l'anno 2016. ulteriori interventi di investimento per acquisizioni di beni mobili e tecnologici. concessione definitiva a favore	F89J16001660002	Strumentazione biomedica varia - Centrale monitoraggio	40.000,00	40.000,00				
					Strumentazione biomedica varia - defibrillatore	54.000,00	54.000,00				
					Strumentazione biomedica varia - Ecotomografo top di gamma	240.000,00	240.000,00				
					Strumentazione biomedica varia - elettrobisturi	35.000,00	35.000,00				
					Strumentazione biomedica varia - elettrocardiografo	25.500,00	25.500,00				
					Strumentazione biomedica varia - incubatore	3.000,00	3.000,00				
					Strumentazione biomedica varia - Lampada scialitica	20.000,00	20.000,00				
					Strumentazione biomedica varia - n 4 lampada scialitica gemellata	120.000,00	120.000,00				
					Strumentazione biomedica varia - n 4 pensile per anestesia	60.000,00	60.000,00				
					Strumentazione biomedica varia - n 4 pensile per chirurgia	60.000,00	60.000,00				
					Strumentazione biomedica varia - n° 2 tavoli operatori	250.000,00	250.000,00				
					Strumentazione biomedica varia - n° 8 lampada scialitica	20.000,00	20.000,00				
					Strumentazione biomedica varia - poltrona operatoria	8.000,00	8.000,00				
					Strumentazione biomedica varia - Sistema di trasmissione ECG	55.000,00	55.000,00				
					Strumentazione biomedica varia - Tavolo operatorio	150.000,00	150.000,00				
					Strumentazione biomedica varia - Ventilatore polmonare	50.000,00	50.000,00				
					Strumentazione biomedica varia - ventilatore portatile	12.000,00	12.000,00				
				<b>F89J16001660002 Totale</b>		<b>1.202.500,00</b>	<b>1.202.500,00</b>				
				F89J16001670002	Beni tecnico economici vari - arredi sanitari	3.000,00	3.000,00				
					Beni tecnico economici vari - rinnovo parco auto	50.000,00	50.000,00				
				<b>F89J16001670002 Totale</b>		<b>53.000,00</b>	<b>53.000,00</b>				
				F99G16000290002	Forniture informatiche varie - avvio dematerializzazione	50.000,00					
					Forniture informatiche varie - interventi infrastruttura HW per unificazione cent	32.000,00					
					Forniture informatiche varie - Software Vmware + Veeam + Microsoft	32.000,00					
				<b>F99G16000290002 Totale</b>		<b>114.000,00</b>	<b>111.354,28</b>	<b>2.645,72</b>			
	349/2016	1474/SPS del 24/11/2016	Finanziamenti in conto capitale per l'anno 2016. concessione definitiva a favore della AAS n.2 - interventi di investimento per acquisizioni di beni mobili e tecnologici.	F86G16001560002	ambulanza -	75.000,00	75.000,00				
				<b>F86G16001560002 Totale</b>		<b>75.000,00</b>	<b>75.000,00</b>				
				F89J16001540002	allestimento nuovo PS -	60.000,00					
					Aspiratore chirurgico portatile - -	1.000,00					
					Centrale monitoraggio - -	40.000,00					
					Defibrillatore - -	18.000,00					
					Elettrocardiografo - -	10.000,00					
					incubatrice neonatale - -	11.000,00					
					n 2 lampada scialitica gemellata - -	60.000,00					
					n 2 pensile per anestesia - -	30.000,00					
					n 2 pensile per chirurgia - -	30.000,00					

Piano triennale di primo inserimento	DGR di assegnazione e risorse	Decreto SETI concessione_n umero	Decreto SETI concessioneoggetto	CUP	descrizione intervento	importo finanziato	cronoprogramma attuativo e finanziario					
							di cui importo speso al 31/12/2021	di cui spesa prevista 2022	di cui spesa prevista 2023	di cui spesa prevista 2024	di cui spesa prevista dopo 2024	
					N.2 Apparecchi per anestesia - -	79.055,00						
					N.2 barelle - -	5.000,00						
					N.2 monitor multiparametrico - -	4.000,00						
					N.2 pensili - -	29.000,00						
					N.2 termometro timpanico - -	1.000,00						
					n.4 lettobarella - -	9.000,00						
					N.4 testa letto - -	18.000,00						
					N° 2 pulsossimetri - -	2.000,00						
					Sedia bilancia - -	2.000,00						
					Ventilatore Polmonare - -	50.000,00						
					Ventilatore polmonare portatile - -	20.000,00						
					<b>F89J16001540002 Totale</b>	<b>479.055,00</b>	<b>437.707,73</b>	<b>41.347,27</b>				
		1530/SPS del 28/11/2016	Finanziamenti in conto capitale per l'anno 2016 ai sensi dell'art. 33, comma 10, della LR 26/2015. concessione definitiva a favore della AAS n.2.	F89J16001580002	Quota integrativa TAC Gorizia	274.136,30	274.136,30					
					<b>F89J16001580002 Totale</b>	<b>274.136,30</b>	<b>274.136,30</b>					
				F99J16000350002	Furto endoscopi Latisana	150.526,26	150.526,26					
					<b>F99J16000350002 Totale</b>	<b>150.526,26</b>	<b>150.526,26</b>					
		1577/SPS del 30/11/2016	Finanziamenti in conto capitale per l'anno 2016. concessione definitiva a favore della aas n.2 per la programmazione degli investimenti edili-impiantistici.	F64E16000500002	ASUFC - Camera UFA - unità farmaci antiblastici - per Centralizzazione Aziendale preparazione antiblastici (intervento 7 - Razionalizzazione) -	250.000,00	135.000,00		115.000,00			
					<b>F64E16000500002 Totale</b>	<b>250.000,00</b>	<b>135.000,00</b>		<b>115.000,00</b>			
				F89J16001530002	CUV - CUPRO Trasferimento e Centralizzazione dei servizi. Predisposizione impiantistica e adeguamento degli spazi modulati secondo il lay-out di funzionamento -	200.000,00	200.000,00					
					<b>F89J16001530002 Totale</b>	<b>200.000,00</b>	<b>200.000,00</b>					
2017	1820/2017	1673/SPS del 24/11/2017	Finanziamenti in conto capitale per gli anni 2017/2019: programmazione degli investimenti del SSR. Concessione definitiva ai fini del trasferimento in conto	TRASF661	Parco Basaglia Gorizia	315.000,00	20.765,24	294.234,76				
					ex PO Gorizia Messa in sicurezza ex ospedale	55.000,00	55.000,00					
				F83D18000100002	Gorizia Riquilibrare la Cassetta	30.000,00	28.577,16	1.422,84				
					PO Montalcone messa a norma del P.O. di Montalcone in attuazione del	1.820.000,00	57.402,42	1.762.597,58				
					PO Montalcone Nuovi spogliatoi medici	150.000,00	146.420,79	3.579,21				
				F45F17000500002	PO Montalcone Realizzazione locali servizio di Neuropsichiatria Infantile	1.100.000,00	51.411,78	1.048.588,22				
					PO Montalcone Ampliamento terapia intensiva di 2PL	100.000,00	100.000,00					
					risonanza interventi edili ed impiantistici	394.132,52	339.217,34	54.915,18				
					risonanza go/mo	1.405.867,48	1.398.003,18	7.864,30				
					beni tecnico economici	800.000,00	800.000,00					
					beni tecnico economici	500.000,00	500.000,00					
					attrezzature informatiche	662.100,00	439.228,16	222.871,84				
					attrezz.biom MONF	983.000,00	983.000,00					
					attrezz.biom.GORIZIA	1.041.500,00	1.041.500,00					
					ASUFC - attrezz.biom.PALMA	853.400,00	316.544,77	536.855,23				
					ASUFC - attrezz.biom.LATISANA	810.000,00	462.540,94	347.459,06				
	1820/2017	1673/SPS del 24/11/2017	Finanziamenti in conto capitale per gli anni 2017/2019: programmazione degli investimenti del SSR. Concessione definitiva ai fini del trasferimento in conto	F92C18000110002	ASUFC - PO Latisana Ristrutturazione Ospedale - Adeguamento degenze ed	4.700.000,00	30.508,30	469.491,70	1.800.000,00	1.800.000,00	600.000,00	
	1820/2017	1673/SPS del 24/11/2017	Finanziamenti in conto capitale per gli anni 2017/2019: programmazione degli investimenti del SSR. Concessione definitiva ai fini del trasferimento in conto	F99J17000470002	ASUFC - PO Latisana Segreteria reparto di Radiologia	50.000,00		50.000,00				
	1820/2017	1673/SPS del 24/11/2017	Finanziamenti in conto capitale per gli anni 2017/2019: programmazione degli investimenti del SSR. Concessione definitiva ai fini del trasferimento in conto	F99J17000480002	ASUFC - PO Latisana Realizzazione by-pass elettrico UPS padiglione chirurgi	30.000,00		30.000,00				
	1820/2017	1673/SPS del 24/11/2017	Finanziamenti in conto capitale per gli anni 2017/2019: programmazione degli investimenti del SSR. Concessione definitiva ai fini del trasferimento in conto	F62C18000030002	ASUFC - PO Palmanova Messa a norma antincendio - 1° lotto	1.100.000,00	74.441,12	275.558,88	400.000,00	350.000,00		

Piano triennale di primo inserimento	DGR di assegnazione e risorse	Decreto SETI concessione_n_ numero	Decreto SETI concessione_oggetto	CUP	descrizione intervento	importo finanziato	cronoprogramma attuativo e finanziario				
							di cui importo speso al 31/12/2021	di cui spesa prevista 2022	di cui spesa prevista 2023	di cui spesa prevista 2024	di cui spesa prevista dopo 2024
	1820/2017	1673/SPS del 24/11/2017	Finanziamenti in conto capitale per gli anni 2017/2019: programmazione degli investimenti del SSR. Concessione definitiva ai fini del trasferimento in conto	F65F18000100002	ASUFC - PO Palmanova PS - Osservazione Breve Intensiva	100.000,00	33.423,00	66.577,00			
				<b>TRASF661 Totale</b>		<b>17.000.000,00</b>	<b>6.877.984,20</b>	<b>5.172.015,80</b>	<b>2.200.000,00</b>	<b>2.150.000,00</b>	<b>600.000,00</b>
				TRASF662	ASUFC - Cervignano - CAP e sede territoriale 1° lotto	4.000.000,00	6.420,13		2.008.579,87	1.485.000,00	500.000,00
				<b>TRASF662 Totale</b>		<b>4.000.000,00</b>	<b>6.420,13</b>		<b>2.008.579,87</b>	<b>1.485.000,00</b>	<b>500.000,00</b>
				TRASF663	Programma odontoiatria sociale - acquisizione beni	50.000,00	41.131,99	8.868,01			
				<b>TRASF663 Totale</b>		<b>50.000,00</b>	<b>41.131,99</b>	<b>8.868,01</b>			
				TRASF664	Quota integrativa CUV-CUPRO - PO Palmanova	114.991,10	114.991,10				
				F69J21014400002	ASUFC - PO Palmanova CURPE	35.008,90		35.008,90			
				<b>TRASF664 Totale</b>		<b>150.000,00</b>	<b>114.991,10</b>	<b>35.008,90</b>			
	371/2017	1131/SPS del 24/08/2017	Finanziamenti in conto capitale per l'anno 2017. Concessione definitiva a favore della AAS n.2 - interventi di investimento per acquisizioni di beni mobili e tecnologici.	F49J17000190002	Analizzatore Visione Periferica	50.000,00					
					Colonna per laparoscopia	130.000,00					
					defibrillatore semiautomatico con monitor	8.000,00					
					lampada scialitica	15.000,00					
					Mammografo	240.000,00					
				<b>F49J17000190002 Totale</b>		<b>443.000,00</b>	<b>409225,58</b>	<b>33774,42</b>			
				F69J17000060002	caricabatterie universale per trapani ortopedici	3.000,00					
					Colonna per laparoscopia	130.000,00					
					digitalizzazione tavolo dr	70.000,00					
					incubatrice	17.000,00					
					Lavatrice per endoscopi	45.000,00					
					monitor multiparametrico	2.000,00					
					n° 3 cardiospia (holter 7gg)	8.000,00					
					n° 4 ventilatore polmonare	100.000,00					
					n° 5 holter ecg	12.000,00					
					sistema di monitoraggio del livello di curarizzazione	5.000,00					
				<b>F69J17000060002 Totale</b>		<b>392.000,00</b>	<b>267864,3</b>	<b>124135,7</b>			
				F86G17000090002	Arredi e attrezzature	80.000,00					
				<b>F86G17000090002 Totale</b>		<b>80.000,00</b>	<b>76190,91</b>	<b>3809,09</b>			
				F86G17000330002	arredi	2.500,00	2.500,00				
					arredi sanitari	50.000,00	50.000,00				
					ausili	52.000,00	52.000,00				
					solleva pazienti	78.000,00	78.000,00				
					sollevatore elettr.a colonna	10.000,00	10.000,00				
				<b>F86G17000330002 Totale</b>		<b>192.500,00</b>	<b>192500</b>				
				F86G17000340002	Completamento infrastruttura wireless	45.000,00					
					Consolidamento infrastruttura/servizi per percorso gravidanza	40.000,00					
					Interventi infrastruttura HW per unificazione centri di calcolo	38.000,00					
					Licenze software (client)	40.000,00					
					Monitor	15.000,00					
					PC Portatili - Smartphone	20.000,00					
					Penne ottiche codici a barre	2.000,00					
					Personal computer	153.000,00					
					Postazioni di lavoro/dispositivi/licenze specifici	10.000,00					
					Proiettori	3.000,00					
					Scanner	5.000,00					
					Sistema videoconferenza	45.000,00					
					Software IAM (Identity and Account Management)	20.000,00					
					Stampanti A4	10.000,00					
					Stampanti etichette	5.000,00					
				<b>F86G17000340002 Totale</b>		<b>451.000,00</b>	<b>450230,57</b>	<b>769,43</b>			
				F89J17000120002	completamento sistema di monitoraggio pazienti (OBI) n° 4 monitor multiparam	60.000,00					
					defibrillatore semiautomatico con monitor	8.000,00					
					Laser chirurgico a Olmio	50.000,00					
					n° 1 gastroscopio operativo	20.000,00					
					n° 10 elettrostimolatori Tens	5.000,00					
					N° 3 apparecchio per pressione positiva	4.500,00					
					n°1 aspirafumi	12.000,00					
					n°1 bilancia dinamometrica per progetto trombolisi	4.000,00					
					n°1 elettrobisturi	8.000,00					
					n°1 monitor per videoprocessore	7.000,00					
					n°1 videoduodenoscopia per ERCP	30.000,00					

Piano triennale di primo inserimento	DGR di assegnazione e risorse	Decreto SETI concessione_n umero	Decreto SETI concessioneoggetto	CUP	descrizione intervento	importo finanziato	cronoprogramma attuativo e finanziario							
							di cui importo speso al 31/12/2021	di cui spesa prevista 2022	di cui spesa prevista 2023	di cui spesa prevista 2024	di cui spesa prevista dopo 2024			
					n°3 defibrillatori per ambulanze compreso sistema di interfacciamento dati con sistema di monitoraggio per 6 sale operatorie	65.000,00								
						120.000,00								
					<b>F89J17000120002 Totale</b>	<b>393.500,00</b>	<b>266957,88</b>	<b>126542,12</b>						
				F89J17000130002	autovetture	50.000,00								
					<b>F89J17000130002 Totale</b>	<b>50.000,00</b>	<b>41098,96</b>	<b>8901,04</b>						
				F89J17000150002	impedenzometro per ritenzione idrica	24.000,00								
					n° 1 impedenzometro	6.000,00								
					n° 1 nasolaringofaringoscopia	8.500,00								
					n°1 elettrocardiografo	5.000,00								
					<b>F89J17000150002 Totale</b>	<b>43.500,00</b>	<b>34953</b>	<b>8547</b>						
				F99J17000040002	defibrillatore	20.000,00	20.000,00							
					implementazione video s.ort.	20.000,00	20.000,00							
					monitoraggio automatico PA per prova da sforzo	10.000,00	10.000,00							
					sistema di monitoraggio del livello di curarizzazione	5.000,00	5.000,00							
					sistema di visualizzazione pacs	30.000,00	30.000,00							
					spirometro a campana	40.000,00	40.000,00							
					tomosintesi	200.000,00	200.000,00							
					<b>F99J17000040002 Totale</b>	<b>325.000,00</b>	<b>325.000,00</b>							
		1144/SPS del 24/08/2017	Finanziamenti in conto capitale per l'anno 2017. Concessione definitiva a favore della AAS n.2 - interventi di investimento edili-impianstici.	F44E17000070002	Realizzazione CAP	255.000,00	223.573,33	31.426,67						
					<b>F44E17000070002 Totale</b>	<b>255.000,00</b>	<b>223.573,33</b>	<b>31.426,67</b>						
				F46G17000110002	Messa a norma antincendio DM 19.03.2015	174.500,00		174.500,00						
					<b>F46G17000110002 Totale</b>	<b>174.500,00</b>		<b>174.500,00</b>						
				F64E16001620002	Fognatura P.O. di Palmanova Allacc. alla fognatura pubblica	100.000,00	100.000,00							
					<b>F64E16001620002 Totale</b>	<b>100.000,00</b>	<b>100.000,00</b>							
				F82C17000250002	Messa in sicurezza ciminiera Parco Basaglia	80.000,00	80.000,00							
					<b>F82C17000250002 Totale</b>	<b>80.000,00</b>	<b>80.000,00</b>							
				F84E17000190002	Palazzina A - Messa in sicurezza ingresso e sala aspetto	50.000,00	11.514,27	38.485,73						
					<b>F84E17000190002 Totale</b>	<b>50.000,00</b>	<b>11.514,27</b>	<b>38.485,73</b>						
				F84E17000200005	Servizio di Radiologia: realizzazione della sezione senologica e segreterie/acc	180.000,00	180.000,00							
					<b>F84E17000200005 Totale</b>	<b>180.000,00</b>	<b>180.000,00</b>							
				F87E17001250002	Revisione piastra ambulatoriale e Day Hospital di Gorizia (intervento 1 - Riorganizzazione). Adeguamento edile impiantistico dei locali.	30.000,00	30.000,00							
					<b>F87E17001250002 Totale</b>	<b>30.000,00</b>	<b>30.000,00</b>							
				F94E17000140002	Lavori vari di adeguamento all'accreditamento dei P.O.	180.000,00	180.000,00							
					<b>F94E17000140002 Totale</b>	<b>180.000,00</b>	<b>180.000,00</b>							
				F97B16000340002	Completamento portineria/centralino e realizzazione Centrale per la gestione d	50.000,00	50.000,00							
					<b>F97B16000340002 Totale</b>	<b>50.000,00</b>	<b>50.000,00</b>							
				F87E17001260002	Gruppo Assistenziale unico T.I. e U.T.I.C. (intervento 5 - Riorganizzazione). Ad	30.000,00		30.000,00						
					<b>F87E17001260002 Totale</b>	<b>30.000,00</b>		<b>30.000,00</b>						
				F69G17000450002	ASUFC - Adeguamento magazzino Palmanova	150.000,00					150.000,00			
					<b>F69G17000450002 Totale</b>	<b>150.000,00</b>					<b>150.000,00</b>			
		1624/SPS del 22/11/2017	Finanziamenti in conto capitale per l'anno 2017 ai sensi dell'art. 33, comma 10, della L.R. 26/2015. Concessione definitiva a favore dell'AAS n.2.	F69J17000260002	4 sonde ecografiche	26.106,78	26.106,78							
					<b>F69J17000260002 Totale</b>	<b>26.106,78</b>	<b>26.106,78</b>							
				F86G17001160002	Beni economici	53.457,18	53.457,18							
					<b>F86G17001160002 Totale</b>	<b>53.457,18</b>	<b>53.457,18</b>							
				F69J21014400002	ASUFC - Area Bassa Friulana - Acquisizione tecnologie biomediche	116.542,82								
					<b>F69J21014400002 Totale</b>	<b>116.542,82</b>								
		1627/SPS del 22/11/2017	Finanziamenti in conto capitale per l'anno 2017 ai sensi dell'art. 33, comma 10, della L.R. 26/2015. Concessione definitiva a favore dell'AAS n.2.	F46G17000190001	COFINANZIAMENTO REGIONALE ANTINCENDIO MONFALCONE	8.594,29	8.594,29							
					<b>F46G17000190001 Totale</b>	<b>8.594,29</b>	<b>8.594,29</b>							
				F84E17000230003	COFINANZIAMENTO REGIONALE ANTINCENDIO GORIZIA	2.882,01	2.882,01							
					<b>F84E17000230003 Totale</b>	<b>2.882,01</b>	<b>2.882,01</b>							
				F94E17000240003	COFINANZIAMENTO REGIONALE ANTINCENDIO GRADISCA	3.528,00	3.528,00							
					<b>F94E17000240003 Totale</b>	<b>3.528,00</b>	<b>3.528,00</b>							
		951/SPS del 18/07/2017	Finanziamenti in conto capitale per l'anno 2017. Concessione definitiva a favore della AAS n.2 - interventi di investimento per acquisizioni di beni mobili e	F89J17000140002	Acquisizione beni mobili e tecnologici per odontoiatria sociale	40.000,00	40.000,00							
					<b>F89J17000140002 Totale</b>	<b>40.000,00</b>	<b>40.000,00</b>							

Piano triennale di primo inserimento	DGR di assegnazione e risorse	Decreto SETI concessione_n numero	Decreto SETI concessione_oggetto	CUP	descrizione intervento	importo finanziato	cronoprogramma attuativo e finanziario				
							di cui importo speso al 31/12/2021	di cui spesa prevista 2022	di cui spesa prevista 2023	di cui spesa prevista 2024	di cui spesa prevista dopo 2024
2018	1424/2018	1481/SPS del 09/10/2018	Finanziamenti in conto capitale per gli anni 2018/2020: programmazione degli investimenti del SSR "interventi di investimento e adeguamento sistemi"	ICT764	Interventi di investimento e adeguamento sistemi informativi (sistema amministrativo, infrastrutture ICT e dotazioni strumentali, ecc.) - prima quota	1.125.600,00					
				<b>ICT764 Totale</b>		<b>1.125.600,00</b>	<b>814.756,71</b>	<b>310.843,29</b>			
					Interventi di investimento edili-impianstistici	55.200,00		55.200,00			
					Interventi di investimento edili-impianstistici	180.000,00		180.000,00			
1911/2018	1576/SPS del 25/10/2018	Finanziamenti in conto capitale per gli anni 2018/2020: programmazione degli investimenti del SSR in attuazione della DGR 561/2018. Impegno della spesa.	F69J21014400002	ASUFC - Area Bassa Friulana - Acquisizione tecnologie biomediche	184.800,00			184.800,00			
			<b>TRASF772 Totale</b>		<b>420.000,00</b>		<b>420.000,00</b>				
2163/2018	1910/SPS del 29/11/2018	Finanziamenti in conto capitale per gli anni 2018/2020: programmazione degli investimenti del SSR a seguito dell'entrata in vigore della L.R. 25/2018. Impegno	TRASF779	Interventi di investimento edili-impianstistici e per acquisizioni di beni e tecnologie	253.000,00	76.860,00		176.140,00			
2163/2018	1910/SPS del 29/11/2018	Finanziamenti in conto capitale per gli anni 2018/2020: programmazione degli investimenti del SSR a seguito dell'entrata in vigore della L.R. 25/2018. Impegno	F69J21014400002	ASUFC - Area Bassa Friulana - Acquisizione tecnologie biomediche	97.000,00			97.000,00			
			<b>TRASF779 Totale</b>		<b>350.000,00</b>	<b>76.860,00</b>		<b>273.140,00</b>			
561/2018	1480/SPS del 09/10/2018	Finanziamenti in conto capitale per gli anni 2018/2020: programmazione degli investimenti del SSR. Concessione definitiva ai fini del trasferimento in conto	TRASF751	ASUFC - Quota elisuperficie per il PO di Latisana, Gorizia e Lignano	665.000,00	63.701,63		601.298,37			
			<b>TRASF751 Totale</b>		<b>665.000,00</b>	<b>63.701,63</b>		<b>601.298,37</b>			
			TRASF752	Tecnologie sanitarie CAP/Medicina di gruppo	800.000,00	50.262,34		249.644,40		500.093,26	
			<b>TRASF752 Totale</b>		<b>800.000,00</b>	<b>50.262,34</b>		<b>249.644,40</b>		<b>500.093,26</b>	
	1927/SPS del 29/11/2018	Finanziamenti in conto capitale per gli anni 2018-2020 ai sensi dell'art. 33, comma 10, della L.R. 26/2015. Impegno a favore della AAS n.2	F45F18000290002	Ospedale di Monfalcone – interventi di adeguamento edile-impianstistico"	100.000,00	40.601,06		59.398,94			
			<b>F45F18000290002 Totale</b>		<b>100.000,00</b>	<b>40.601,06</b>		<b>59.398,94</b>			
			F65F18000150002	ASUFC - Ospedale di Palmanova – interventi di adeguamento edile-impianstistico	300.000,00			300.000,00			
			<b>F65F18000150002 Totale</b>		<b>300.000,00</b>			<b>300.000,00</b>			
			F85F18000710002	Ospedale di Gorizia – interventi di adeguamento edile-impianstistico	500.000,00			500.000,00			
			<b>F85F18000710002 Totale</b>		<b>500.000,00</b>			<b>500.000,00</b>			
			F89F18000520002	sostituzione di attrezzature biomedicali obsolete di importo inferiore a euro 1000	202.000,00		202.000,00				
			<b>F89F18000520002 Totale</b>		<b>202.000,00</b>	<b>202.000,00</b>					
			F95F18000120002	ASUFC - Ospedale di Latisana – interventi di adeguamento edile-impianstistico	100.000,00		32.818,00		67.182,00		
			<b>F95F18000120002 Totale</b>		<b>100.000,00</b>	<b>32.818,00</b>		<b>67.182,00</b>			
				Acquisizione beni mobili e tecnologici per odontoiatria sociale	195.000,00		44.722,88		150.277,12		
2019	1334/2019	2524/SPS del 25/11/2019	Finanziamenti in conto capitale per l'anno 2019. Interventi di investimento in attuazione del programma regionale di odontoiatria pubblica ex DGR n. 1334/2019. Impegno della spesa a favore dell'AAS n. 2 "Bassa Friulana – Isontina".	TRASF793	intervento edile impiantistico per odontoiatria sociale	30.000,00	28.735,50		1.264,50		
				<b>TRASF793 Totale</b>		<b>225.000,00</b>	<b>73.458,38</b>		<b>151.541,62</b>		
1455/2019	2442/SPS del 20/11/2019	Finanziamenti in conto capitale per gli anni 2019-2021 ai sensi dell'art. 33, comma 10, della L.R. 26/2015. Impegno della spesa a favore dell'AAS n. 2 Bassa Friulana Isontina	F89E19001310002	acquisizioni di beni mobili e tecnologici	440.214,57		440.214,57				
			<b>F89E19001310002 Totale</b>		<b>440.214,57</b>	<b>440.214,57</b>					
1626/2019	1962/SPS del 15/10/2019	Finanziamenti in conto capitale per gli anni 2019/2021: programmazione degli investimenti del SSR. Impegno della spesa.	F62C19000150002	ASUFC - Area Bassa Friulana - Acquisizione tecnologie biomediche	800.000,00	420.100,27		379.899,73			
			F62C19000150002	ASUFC - Area Bassa Friulana - Acquisizione tecnologie informatiche	420.000,00		408.907,99		11.092,01		
			F62C19000150002	ASUFC - Area Bassa Friulana - Acquisizione beni mobili	540.000,00		383.917,55		156.082,45		
			G44E20000110002	intervento edile impiantistico	367.583,11		351.169,34		16.413,77		

Piano triennale di primo inserimento	DGR di assegnazioni e risorse	Decreto SETI concessione_n numero	Decreto SETI concessione_oggetto	CUP	descrizione intervento	importo finanziato	cronoprogramma attuativo e finanziario				
							di cui importo speso al 31/12/2021	di cui spesa prevista 2022	di cui spesa prevista 2023	di cui spesa prevista 2024	di cui spesa prevista dopo 2024
				G44E20001520002	intervento edile impiantistico Via Romana Monfalcone	32.949,00	32.949,00				
				G97H21000200002	intervento edile impiantistico Poliambulatori Gradisca	87.051,00	74.743,53	12.307,47			
				TRASF786	acquisto laser per Oculistica	949.999,89		949.999,89			
				G49C19000020002	biomedicali vari	702.417,00	702.417,00				
				G89E19001450002	Arredi e attrezzature	100.000,00	100.000,00				
				<b>TRASF786 Totale</b>		<b>4.000.000,00</b>	<b>2.474.204,68</b>	<b>1.525.795,32</b>			
	2184/2016	<b>2587/SPS del 26/11/2019</b>	Programma Investimenti ex Art.20, Legge n.67/1988. Adeguamento alla normativa Antincendio. Risorse assegnate con delibera Cipe n.16 dd. 08/03/2013. Impegno della spesa a favore dell'AAS n. 2 "Bassa Friulana – Isontina".	F46G17000190001	FINANZIAMENTO STATALE ANTINCENDIO MONFALCONE	160.046,48	160.046,48				
				<b>F46G17000190001 Totale</b>		<b>160.046,48</b>	<b>160.046,48</b>				
				F84E17000230003	FINANZIAMENTO STATALE ANTINCENDIO GORIZIA	51.513,33	51.513,33				
				<b>F84E17000230003 Totale</b>		<b>51.513,33</b>	<b>51.513,33</b>				
				F94E17000240003	FINANZIAMENTO STATALE ANTINCENDIO GRADISCA	63.787,11	63.787,11				
				<b>F94E17000240003 Totale</b>		<b>63.787,11</b>	<b>63.787,11</b>				

# Elenco firmatari

ATTO SOTTOSCRITTO DIGITALMENTE AI SENSI DEL D.P.R. 445/2000 E DEL D.LGS. 82/2005 E SUCCESSIVE MODIFICHE E INTEGRAZIONI

Questo documento è stato firmato da:

NOME: EUGENIO POSSAMAI

CODICE FISCALE: PSSGNE59M27C957L

DATA FIRMA: 19/08/2022 10:59:39

IMPRONTA: 54CCB151B8CF586463E12CD0B46B6DD42974191421C9B9C968D7746BDF72F713  
2974191421C9B9C968D7746BDF72F713E45AD10FDBD006D282E5CAACBADC98AF  
E45AD10FDBD006D282E5CAACBADC98AF22C2EAAE33043CD5379CAE27E5F3405D  
22C2EAAE33043CD5379CAE27E5F3405DB6CBE1DD2F940D7895FB40F3AA3D4971

NOME: FABIO SAMANI

CODICE FISCALE: SMNFBA57C03L424I

DATA FIRMA: 19/08/2022 11:04:35

IMPRONTA: 9955EBD88E5413A9745403B3D4CBF38A73D26668211EDB6105B3DDD5079DCE48  
73D26668211EDB6105B3DDD5079DCE48976E5B49B4DBF58F6D88F6E957506A4B  
976E5B49B4DBF58F6D88F6E957506A4BB8ABBC2ACFC5652CE7DB0BC4F9A74E72  
B8ABBC2ACFC5652CE7DB0BC4F9A74E7259D297806F01238CB5E5BA344284702E

NOME: ANTONIO POGGIANA

CODICE FISCALE: PGGNTN64M30C743F

DATA FIRMA: 19/08/2022 11:09:18

IMPRONTA: AA21A3494837C43587F387CB82F6F71214B591222F3F30BFA2C08B9CE3255F75  
14B591222F3F30BFA2C08B9CE3255F754BD25404CF56C20E245ACB0B8AC2C575  
4BD25404CF56C20E245ACB0B8AC2C575859141AA25EFC1BEB5A37A3F74E0A535  
859141AA25EFC1BEB5A37A3F74E0A5356488CF29B87C87A2F323C01E627B649F

NOME: DANIELE PITTIONI

CODICE FISCALE: PTTDNL61R10L483B

DATA FIRMA: 19/08/2022 11:23:57

IMPRONTA: 6BD66BDC3FD9BFA1C16D90428D7372753680C3BED282CB2EBE7D0E969D872D9B  
3680C3BED282CB2EBE7D0E969D872D9B41694209339C35DFD09B8978D2B1F202  
41694209339C35DFD09B8978D2B1F2023CD3F727A3CC42B815967C92E5E7C152  
3CD3F727A3CC42B815967C92E5E7C152386E66A5FBCE2B4054F19DADD27DAE8E