



S.C. ECONOMICO FINANZIARIA - 506 REG.DEC.

OGGETTO: Approvazione definitiva del Bilancio di esercizio e Rendiconto finanziario 2022.

**SERVIZIO SANITARIO REGIONALE
AZIENDA SANITARIA UNIVERSITARIA
GIULIANO ISONTINA**

**DECRETO
DEL DIRETTORE GENERALE**

L'anno **duemilaventitre**
il giorno quindici del mese di GIUGNO

IL DIRETTORE GENERALE

dott. Antonio Poggiana

nominato con Delibera della Giunta Regionale n° 2266 dd. 27 dicembre 2019

OGGETTO: Approvazione definitiva del Bilancio di esercizio e Rendiconto finanziario 2022.

Premesso che con L.R. n. 27/2018 e decreto del Presidente della Regione n. 0223/Pres. dd. 20.12.2019 su conforme Delibera di Giunta Regionale n. 2174 dd. 12.12.2019, a decorrere dal 01.01.2020 è stata costituita l'Azienda sanitaria universitaria Giuliano Isontina (ASUGI), comprendente gli ambiti territoriali individuati all'articolo 6 della legge stessa, e sono state contestualmente soppresse l'Azienda per l'assistenza sanitaria n. 2 Bassa Friulana – Isontina e l'Azienda sanitaria universitaria integrata di Trieste;

vista la L.R. 10 novembre 2015, n. 26 recante “Disposizioni in materia di programmazione e contabilità e altre disposizioni finanziarie urgenti”, e richiamato in particolare il Titolo III “Armonizzazione dei sistemi di contabilità degli Enti del Servizio Sanitario Regionale”, Capo IV “Il sistema di controllo”;

richiamata la DGR n. 321 dd. 11.03.2022 con la quale è stato approvato in via definitiva il documento “Linee annuali per la gestione del Servizio Sanitario Regionale per l'anno 2022”, con la quale sono stati definiti gli obiettivi annuali aziendali, le progettualità 2022, le risorse disponibili e criteri di finanziamento per gli Enti del SSR;

richiamato altresì il decreto n. 333 dd. 06.04.2022 con il quale è stato adottato il Piano attuativo ed il Bilancio Preventivo Economico Annuale per l'anno 2022 di ASUGI, successivamente riadottato con decreto n. 563 dd. 20.06.2022, al fine di accogliere le variazioni ed integrazioni segnalate da ARCS con nota prot. n. 23138/2022;

visto il Decreto Legislativo n. 118 dd. 23.06.2011, recante “Disposizioni in materia di armonizzazione dei sistemi contabili e degli schemi di bilancio delle Regioni, degli enti locali e dei loro organismi, a norma degli articoli 1 e 2 della legge 5 maggio 2009, n. 42, che, al Titolo II rubricato “Principi contabili generali e applicati per il settore sanitario”, ha introdotto importanti cambiamenti per gli enti sanitari;

considerato che il D. Lgs 118/2011 è entrato in vigore nella Regione Friuli Venezia Giulia a partire dal 2015 in seguito a quanto previsto dalla L.R. 30.12.2014 recante “Disposizioni per la formazione del bilancio pluriennale e annuale (Legge Finanziaria 2015)”, laddove, all'art. 8, “Sanità pubblica”, comma 7, è stato disposto che “*gli Enti del Servizio Sanitario Regionale, in attuazione dell'art. 29 del Patto per la salute per gli anni 2014 – 2016 del 10 luglio 2014, adottano a decorrere dall'esercizio 2015 le disposizioni, i principi contabilità e gli schemi di bilancio di cui al Titolo II del decreto legislativo 23 giugno 2011, n. 118*”;

richiamato il Decreto della Direzione Centrale Salute, Politiche Sociali e Disabilità n. 1879/SPS dd. 08.10.2019 con il quale è stato adottato il nuovo Piano dei Conti degli Enti del Servizio Sanitario Regionale;

richiamate inoltre, tra le altre, le seguenti deliberazioni della Giunta Regionale sulle materie appresso indicate:

– Programmazione:

- DGR n. 1682 dd. 11.11.2022 avente ad oggetto “L.R. 22/2019. piano attuativo e bilancio preventivo economico annuale consolidato degli enti del Servizio Sanitario Regionale - anno 2022. Approvazione”;
- DGR n. 1924 dd. 16.12.2022 avente ad oggetto “L.R. 22/2019. piano attuativo e bilancio preventivo economico annuale consolidato degli enti del Servizio Sanitario Regionale - anno 2022. Variazione”;

- DGR n. 1809 dd. 24.11.2022 avente ad oggetto “DPCM 502/1995, art 1, comma 5. determinazione per l'anno 2022 del compenso integrativo del trattamento economico dei Direttori generali degli Enti del Servizio Sanitario Regionale e criteri per l'attribuzione”;
- Tempi di attesa:
 - DGR n. 106 dd. 28.01.2022 avente ad oggetto “L. 234/2021, art. 1, comma 276, DL 104/2020, art. 29 e DL 18/2020, art. 18. Rimodulazione piano operativo regionale per il recupero delle liste di attesa”;
 - DGR n. 365 dd. 18.03.2022 avente ad oggetto “L. 234/2021, art. 1, comma 276, DL 104/2020, art. 29 e DL 18/2020, art. 18. Adeguamento della rimodulazione del piano operativo regionale per il recupero delle liste di attesa”;
 - DGR n. 1810 dd. 24.11.2022 avente ad oggetto “L. 234/2021, art. 1, comma 276, DL 104/2020, art. 29 e DL 18/2020, art. 18. Piano operativo regionale per il recupero delle liste di attesa. Aggiornamento”;
- Investimenti:
 - DGR n. 594 dd. 29.04.2022 avente ad oggetto “DL 34/2020, art. 2 - piano per il potenziamento della rete ospedaliera per emergenza Covid-19. Rimodulazione interventi edili impiantistici. Approvazione preliminare”;
 - DGR n. 723 dd. 19.5.2022 avente ad oggetto “L. 67/1988, art 20. Accordo di programma integrativo per il settore investimenti sanitari, sottoscritto il 12 marzo 2013 dal Ministero della Salute e dalla Regione autonoma Friuli Venezia Giulia. Modifica del quadro economico”;
 - DGR n. 954 dd. 01.07.2022 avente ad oggetto “Interventi di investimento finalizzati alla realizzazione delle case di comunità, degli ospedali di comunità e le eventuali opere complementari non finanziati con le risorse del PNRR e del PNC”;
 - DGR n. 1216 dd. 26.08.2022 avente ad oggetto “DL 34/2020, art. 2 - piano per il potenziamento della rete ospedaliera per emergenza Covid-19. Rimodulazione interventi edili impiantistici. Approvazione definitiva”;
 - DGR n. 1291 dd. 09.09.2022 avente ad oggetto “DL 34/2020, art. 2 - piano per il potenziamento della rete ospedaliera per emergenza Covid-19. Rimodulazione della distribuzione dei posti letto di terapia intensiva e degli interventi di acquisizione di attrezzature elettromedicali. Approvazione preliminare”;
 - DGR n. 1600 dd. 28.10.2022 avente ad oggetto “L.R. 26/2015 - programmazione degli investimenti nel SSR per gli anni 2022-2023”;
 - DGR n. 1803 dd. 24.11.2022 avente ad oggetto “DL 34/2020, art. 2 - piano per il potenziamento della rete ospedaliera per emergenza Covid-19. Rimodulazione della distribuzione dei posti letto di terapia intensiva e degli interventi di acquisizione di attrezzature elettromedicali. Approvazione definitiva”;
 - DGR n. 1807 dd. 24.11.2022 avente ad oggetto “L.R. 26/2015, art 33, comma 10. Interventi di investimento non previsti nel programma triennale degli investimenti ed emergenti nel corso dell'anno”;

– PNRR:

- DGR n. 550 dd. 22.04.2022 avente ad oggetto “PNRR, missione 6. Piano operativo regionale per il Friuli Venezia Giulia. Approvazione definitiva”;
- DGR n. 724 dd. 19.05.2022 avente ad oggetto “PNRR missione 6 componente 2 investimento 1.2 "verso un ospedale sicuro e sostenibile". Ricognizione della copertura finanziaria”;
- DGR n. 750 dd. 24.05.2022 avente ad oggetto “PNRR, missione 6. Contratto istituzionale di sviluppo (CIS) per il Friuli Venezia Giulia. Approvazione”.
- DGR n. 832 dd. 09.06.2022 avente ad oggetto “Piano nazionale ripresa e resilienza (PNRR) - missione 6 salute DM 29 aprile 2022. Adozione linee guida organizzative contenenti il modello digitale per l'attuazione dell'assistenza domiciliare”;
- DGR n. 1686 dd. 11.11.2022 avente ad oggetto “PNRR, contratto istituzionale di sviluppo tra il Ministero della Salute e la Regione Friuli Venezia Giulia. Proposta di modifica ai sensi dell'art 13 del contratto istituzionale di sviluppo”;
- DGR n. 1896 dd. 07.12.2022 avente ad oggetto “PNRR m6. DM 77/2022. Programma regionale dell'assistenza territoriale. Approvazione preliminare”;
- DGR n. 2042 dd. 29.12.2022 avente ad oggetto “PNRR m6. DM 77/2022. Programma regionale dell'assistenza territoriale. Approvazione definitiva”;
- DGR n. 639 dd. 29.03.2023 avente ad oggetto “Contratto istituzionale di sviluppo (CIS) tra il Ministero della Salute e la Regione Friuli Venezia Giulia. Proposta di modifica ai sensi dell'art. 13 del CIS. Approvazione definitiva schede intervento di cui alle DGR 1686/2022 e DGR 1923/2022 e relativo aggiornamento del POR. Approvazione preliminare schede intervento aggiornate ai fini della modifica del piano operativo regionale allegato al CIS e conferma e assegnazione di risorse finanziarie regionali a copertura del maggior fabbisogno finanziario necessario al raggiungimento delle Milestone PNRR”;

viste le "Direttive, criteri, modalità ed elementi economico-finanziari per la redazione del Bilancio di esercizio – Anno 2022”, trasmesse dalla Direzione Centrale Salute, Politiche sociali e Disabilità (DCSPSeD) con nota prot. n. 190057 dd. 31.03.2023, successivamente integrate con le ulteriori indicazioni fornite con le note prot. n. 202561 dd. 05.04.2023, prot. n. 221711 dd. 14.04.2023 e prot. n. 227270 dd. 18.04.2023;

visto il decreto del Direttore Generale n. 368 dd. 28.04.2023 recante “Adozione della proposta di Bilancio di esercizio e Rendiconto finanziario 2022”;

accertato che tutti i documenti che compongono la proposta di Bilancio d'esercizio 2022 sono stati inviati al Collegio Sindacale con nota prot. n. 38826 dd. 04.05.2023, alla Conferenza dei Sindaci con nota prot. n. 38917 dd. 04.05.2023, a DCSPSeD ed ARCS con nota prot. n. 38833 dd. 04.05.2023 ed altresì trasmessi con nota prot. n. 38840 dd. 04.05.2023 all'Università degli Studi di Trieste, per il seguito di competenza e la formulazione dei previsti pareri;

atteso che la suddetta proposta di Bilancio d'esercizio per l'anno 2022 espone un risultato di pareggio e che pertanto risultano realizzate le condizioni di equilibrio economico;

vista la Relazione redatta dal Collegio Sindacale, unita al verbale n. 64 dd. 19.05.2023, ed accertato che, con la medesima, viene espresso parere favorevole all'adozione del Bilancio di esercizio 2022;

atteso che con mail di data 16.05.2023, a seguito dell'istruttoria preliminare effettuata sui bilanci consuntivi 2022 trasmessi dagli enti del SSR ai fini del consolidamento regionale di cui all'art. 32 del decreto legislativo n. 118/2011, la DCSPSeD ha segnalato nelle vie brevi la necessità di apportare delle modifiche alla contabilizzazione di alcune poste di ricavo collegate a contributi in conto esercizio e conseguenti accantonamenti per quote inutilizzate degli stessi, il tutto senza alcun effetto sul risultato d'esercizio;

visto che con nota prot. 21627/P/GEN del 06.06.2023, l'ARCS, a seguito dei controlli propedeutici all'attività di consolidamento del Modello LA regionale, ha chiesto di effettuare le verifiche richieste nell'allegato 1 del modello, correggendo i valori riportati nelle voci del Modello LA;

atteso che con la citata nota l'ARCS ha segnalato che il decreto 368/23 di adozione della proposta di Bilancio di esercizio e Rendiconto finanziario 2022 non conteneva lo schema di monitoraggio definitivo dello stato di attuazione del Piano Operativo regionale per il recupero delle liste d'attesa;

atteso che il Bilancio d'esercizio per l'anno 2022, integrato e rettificato come da indicazioni contenute nella citata nota dell'ARCS, espone un risultato di pareggio invariato rispetto a quello adottato con decreto 368/23 e che pertanto risultano confermate le condizioni di equilibrio economico;

visti i seguenti documenti che compongono il Bilancio d'esercizio 2022, tutti allegati al presente provvedimento del quale formano parte integrante:

- Stato Patrimoniale;
- Conto Economico;
- Relazione del Direttore Generale
- Rendiconto finanziario;
- Nota Integrativa;
- Rendicontazione SIOPE;

ritenuto, pertanto, di procedere alla definitiva approvazione del Bilancio di esercizio e del Rendiconto finanziario 2022, come risultanti dal citato decreto n. 368/2023 e corredati della Relazione del Collegio Sindacale, tutti allegati e facenti parte integrante del presente decreto;

rilevato che il provvedimento è proposto dal Direttore della S.C. ECONOMICO FINANZIARIA congiuntamente con le Strutture aziendali competenti;

atteso che il Direttore Amministrativo risulta attualmente assente;

visto che, con decreto n. 433 dd. 9 maggio 2022, sono state attribuite al dott. Michele Rossetti le funzioni di sostituto del Direttore Amministrativo, nei casi di assenza o impedimento temporaneo dello stesso;

acquisito il parere favorevole del Direttore Sanitario, del sostituto del Direttore Amministrativo e del Direttore dei Servizi Sociosanitari f.f., ciascuno per le materie di propria competenza;

IL DIRETTORE GENERALE

DECRETA

per le motivazioni esposte in narrativa che si intendono integralmente richiamate:

1. di procedere all'adozione definitiva del Bilancio di esercizio e del Rendiconto finanziario per l'anno 2022, come risultanti dal citato decreto n. 368/2023, corredati della Relazione del Collegio

Sindacale, costituito dai seguenti documenti allegati al presente provvedimento, del quale formano parte integrante:

- Stato Patrimoniale;
 - Conto Economico;
 - Relazione del Direttore Generale
 - Rendiconto finanziario;
 - Nota Integrativa;
 - Rendicontazione SIOPE;
2. di prendere atto che il Bilancio d'esercizio per l'anno 2022 espone un risultato di pareggio e che pertanto risultano realizzate le condizioni di equilibrio economico;
 3. di trasmettere il presente provvedimento ai competenti organi ed Enti previsti dalla vigente normativa.

Il presente provvedimento diviene esecutivo, ai sensi dell'art. 4 della L.R. 21/92, dalla data di pubblicazione all'Albo aziendale telematico.

IL DIRETTORE GENERALE
dott. Antonio Poggiana

Parere favorevole del
Direttore Sanitario
dott. Andrea Longanesi

Parere favorevole del sostituto del
Direttore Amministrativo
dott. Michele Rossetti

Parere favorevole del
Direttore dei Servizi Sociosanitari f.f.
dott.ssa Marilena Francioso



REGIONE AUTONOMA FRIULI VENEZIA GIULIA



RELAZIONE

SULLA
GESTIONE DEL BILANCIO DI ESERCIZIO

2022

PREMESSA.....	3
1. CRITERI GENERALI DI PREDISPOSIZIONE DELLA RELAZIONE SULLA GESTIONE.....	5
2. GENERALITÀ SUL TERRITORIO SERVITO, SULLA POPOLAZIONE ASSISTITA E SULL'ORGANIZZAZIONE DELL'AZIENDA	5
3. GENERALITÀ SULLA STRUTTURA E SULL'ORGANIZZAZIONE DEI SERVIZI (PER LE AS/ASU).....	18
4. GLI OBIETTIVI 2022.....	46
5. COMPENSO INTEGRATIVO DEL TRATTAMENTO ECONOMICO DEI DIRETTORI GENERALI DEGLI ENTI DEL SISTEMA SANITARIO REGIONALE PER L'ANNO 2022	115
6. L'ATTIVITÀ DEL PERIODO.....	120
7. POLITICHE DEL PERSONALE.....	148
8. LEGGI SPECIALI	161
9. INVENTARIO FISICO DEI BENI	182
10. INVESTIMENTI 2022.....	186
11. VINCOLI OPERATIVI E SPENDING REVIEW	198
12. RELAZIONE ECONOMICO FINANZIARIA.....	212

PREMESSA

L'anno 2022 è stato caratterizzato dall'adozione formale del nuovo Atto Aziendale dell'Azienda Sanitaria Universitaria Giuliano Isontina (ASUGI) (19/05/2022).

La riforma del Servizio Sanitario Regione Friuli Venezia Giulia ha portato all'inizio del 2020 alla costituzione dell'Azienda Sanitaria Universitaria Giuliano Isontina (ASUGI) come fusione delle aziende operanti nei territori coincidenti con le provincie di Trieste e Gorizia, area giuliana e area isontina.

La ridefinizione degli ambiti territoriali ed aziendali ha determinato una modifica radicale del sistema sanitario locale sia sul fronte dell'organizzazione che degli aspetti connessi all'erogazione dei servizi ai cittadini.

L'Azienda nasce dalla applicazione della LR 27/2018 "Assetto istituzionale e organizzativo del Servizio sanitario regionale", con la quale è stata istituita dal 1 gennaio 2020 l'Azienda Sanitaria Universitaria Giuliano Isontina (ASUGI) dalla fusione dell'Azienda Sanitaria Universitaria di Trieste (ASUITS) e della parte Isontina dell'Azienda per l'Assistenza sanitaria n. 2 "Bassa Friulana-Isontina" (AAS 2). La situazione di transizione prevede un percorso di integrazione in termini organizzativi che è tuttora in corso di definizione e si prevede si concluderà nel 2023.

Il 2022 è anche l'anno che ha segnato la fine dell'emergenza pandemica da SARS-CoV-2/COVID-19. ASUGI ha dato piena attuazione al Programma operativo per la gestione dell'emergenza dal COVID-19 e ha adottato tutte le misure necessarie a garantire il monitoraggio e la rendicontazione delle attività svolte e dei costi sostenuti, garantendo le relative attività e risultati.

Particolare impegno è stato assicurato allo svolgimento della campagna vaccinale anti SARS CoV-2 secondo le modalità previste dal Piano Strategico nazionale della vaccinazione anti SARS CoV-2/COVID 19 e successive indicazioni ministeriali e regionali assicurando la somministrazione sulla base delle indicazioni ricevute sia per quanto riguarda le categorie individuate che le modalità operative.

Rimane necessario procedere nel consolidamento dell'avviato percorso di potenziamento della rete ospedaliera e dell'assistenza territoriale con l'innovazione dei servizi territoriali e dei sistemi di presa in carico dei cittadini con problemi di salute e dei soggetti fragili, in coerenza con quanto previsto dalla LR 22/2019 anche al fine di perseguire e rilanciare l'obiettivo strategico regionale di prevenire e ridurre l'istituzionalizzazione e favorire la permanenza delle persone nel proprio contesto di vita.

L'insorgere e il perdurare dello stato di emergenza conseguente alla diffusione della pandemia da SARS COV-2, ha inciso sensibilmente sulla salute dei cittadini e influenzato pesantemente la programmazione sanitaria che socio-sanitaria degli ultimi tre anni trascorsi.

È stato profuso il massimo impegno nel garantire la salute dei cittadini e delle comunità locali esposti all'emergenza epidemiologica, stante la criticità di fornire in tutti i setting servizi assistenziali senza soluzione di continuità in grado di rispondere ai bisogni dei cittadini

Grande attenzione è stata posta nel recupero dei volumi delle prestazioni al livello pre-pandemico e al rispetto delle indicazioni cliniche sui tempi di attesa. A tal fine in ottemperanza alle indicazioni gestionali ministeriali e regionali ASUGI ha predisposto un piano specifico di recupero dei tempi di attesa e dei volumi delle prestazioni offerte per garantire appieno il diritto alla salute e

il rispetto dei livelli essenziali di assistenza (Piano Aziendale per il recupero delle prestazioni di ricovero e di specialistica ambulatoriale).

L'emergenza sanitaria ha accentuato il bisogno di una presa in carico globale e multidimensionale delle persone, in particolar modo quando riconducibili a situazioni di fragilità. In tale prospettiva di azione e di contesto assume importanza strategica il progressivo sviluppo del sistema di assistenza territoriale secondo le linee strategiche e programmatiche indicate dal Piano Nazionale di Ripresa e Resilienza (PNRR) presentato dal Governo e approvato dall'Unione Europea nell'anno 2021.

Nell'ambito della Missione 6 (Salute) - Componente 1 (Reti di prossimità, strutture e telemedicina per l'assistenza sanitaria territoriale) del PNRR gli interventi da realizzare a livello nazionale riguardano i seguenti Investimenti: case della Comunità e presa in carico della persona; casa come primo luogo di cura e telemedicina (sub investimenti COT, interconnessione Aziendale, Device); rafforzamento dell'assistenza sanitaria intermedia e delle sue strutture. Il decreto del Ministero della Salute 23 maggio 2022, n. 77 di adozione del Regolamento recante la definizione di modelli e standard per lo sviluppo dell'assistenza territoriale nel Servizio sanitario nazionale (DM 77) ha approvato declinandoli, gli standard da applicare all'assistenza territoriale. La Regione Friuli Venezia Giulia ha adottato il Programma Regionale dell'Assistenza Territoriale (DGR 2042 dd. 29/12/2022, ex art. 1, comma 2, del decreto del Ministero Salute 23 maggio 2022, n. 77 – Modelli e standard per lo sviluppo dell'Assistenza Territoriale nel Servizio Sanitario Nazionale).

ASUGI già a maggio si è dotata di un proprio Piano aziendale di realizzazione dei nuovi modelli di Assistenza Territoriale, in coerenza con la programmazione nazionale e regionale. (Decreto 506/22: "Approvazione del documento recante "Piano aziendale di realizzazione dei nuovi modelli di Assistenza Territoriale. Ridefinizione delle funzioni, riorganizzazione e sviluppo territoriale", in attuazione della Programmazione Regionale di cui alla DGR 1446/2021 e s.m.i. e alla D.G.R. 321/2022, e al Piano Nazionale di Ripresa e Resilienza (PNRR). Determinazioni conseguenti.").

Nel corso del 2022 è stato definito il Piano aziendale di realizzazione delle Centrali Operative Territoriali – COT (Decreto 958/22: "Attuazione del "Piano aziendale di realizzazione dei nuovi modelli di Assistenza Territoriale. Ridefinizione delle funzioni, riorganizzazione e sviluppo territoriale" approvato con Decreto del Direttore Generale n. 506 del 25.5.2022. Approvazione del "Piano aziendale di realizzazione delle Centrali Operative Territoriali in ASUGI" e determinazioni conseguenti.") e si è dato avvio, in via sperimentale, ad una struttura sanitaria intermedia a responsabilità territoriale qualificata Ospedale di Comunità (Decreto 1095/22: "Approvazione della convenzione per la definizione dei rapporti giuridici ed economici tra l'Azienda Sanitaria Universitaria Giuliano Isontina e l'Azienda Pubblica di Servizi alla Persona "ITIS" riguardante l'attivazione, in via sperimentale, di una struttura sanitaria intermedia a responsabilità territoriale da parte di ASUGI qualificata ospedale di comunità ai sensi del DM 23.05.2022, n. 77 come attuato dalla DGR n. 1896 dd. 7.12.2022.").

Inoltre, è stato approvato l'Accordo Attuativo Aziendale per l'avvio di un "Servizio Integrativo Sperimentale di Assistenza Primaria" (SISAP), nel nuovo testo sottoscritto in data 30.12.2022, tra l'Azienda e le Organizzazioni Sindacali maggiormente rappresentative a livello aziendale, avviato, in via Sperimentale, dal 1 gennaio 2023 (Decreto 1149/22, come successivamente modificato con Decreto 38/23: "Approvazione Accordo Attuativo Aziendale con i Medici del ruolo unico di Assistenza Primaria, ex art. 8 del D.L.vo 502/92, per l'avvio di un Servizio Integrativo Sperimentale di Assistenza Primaria – riesame decreto n. 1149 del 29 dicembre 2022").

1. CRITERI GENERALI DI PREDISPOSIZIONE DELLA RELAZIONE SULLA GESTIONE

La relazione sulla gestione corredata il bilancio di esercizio 2022 seguendo le disposizioni del D. Lgs. 118/11, quindi facendo riferimento al Codice Civile e ai Principi Contabili Nazionali (OIC), fatto salvo quanto difformemente previsto dallo stesso D. Lgs.118/11.

La relazione sulla gestione, in particolare, contiene tutte le informazioni minimali richieste dal D. Lgs. 118/11 e smi. Fornisce inoltre tutte le informazioni supplementari, anche se non specificamente richieste da disposizioni di legge, ritenute necessarie a dare una rappresentazione esaustiva della gestione sanitaria ed economico-finanziaria dell'esercizio 2022.

2. GENERALITÀ SUL TERRITORIO SERVITO, SULLA POPOLAZIONE ASSISTITA E SULL'ORGANIZZAZIONE DELL'AZIENDA

L'Azienda Sanitaria Universitaria Giuliano Isontina attualmente comprende un ambito territoriale di 687,9 kmq, costituito dai territori dei Comuni che ne fanno parte:

a) Area Giuliana (corrispondente alla ex Provincia di Trieste) – superficie totale di 212,5 kmq ed una popolazione residente di 228.833 abitanti (dati ISTAT al 01/01/2022). Comprende i seguenti comuni: Duino-Aurisina/Devin Nabrežina, Monrupino/Repentabor, Muggia, San Dorligo della Valle-Dolina, Sgonico/Zgonik, Trieste;

b) Area Isontina (corrispondente alla ex Provincia di Gorizia) – superficie di 475,4 kmq e 137.899 abitanti rilevati al 01/01/2022. Comprende i seguenti comuni: Capriva del Friuli, Cormons, Doberdò del Lago/Doberdò, Dolegna del Collio, Farra d'Isonzo, Fogliano Redipuglia, Gorizia, Gradisca d'Isonzo, Grado, Mariano del Friuli, Medea, Monfalcone, Moraro, Mossa, Romans d'Isonzo, Ronchi dei Legionari, Sagrado, San Canzian d'Isonzo, San Floriano del Collio/Steuerjan, San Lorenzo Isontino, San Pier d'Isonzo, Savogna d'Isonzo/Sovodnje ob Soci, Staranzano, Turriaco, Villesse.

Popolazione al 01/01 Comune di Residenza	2022			2021			Var. % 22/21	Sup. kmq	Densità abit.
	maschi	femmine	totale	maschi	femmine	totale			
ASUGI	178.368	188.364	366.732	179.711	190.048	369.759	-0,82%	687,9	533,1
Area Isontina	67.999	69.900	137.899	68.735	70.335	139.070	-0,84%	475,4	290,1
Duino Aurisina-Devin Nabrežina	4.031	4.322	8.353	4.033	4.340	8.373	-0,24%	45,3	184,4
Monrupino-Repentabor	434	423	857	427	430	857	0,00%	12,6	68,0
Muggia	6.256	6.660	12.916	6.252	6.714	12.966	-0,39%	13,9	929,2
San Dorligo della Valle-Dolina	2.832	2.861	5.693	2.939	2.893	5.832	-2,38%	24,2	235,2
Sgonico-Zgonik	998	1.001	1.999	1.027	1.025	2.052	-2,58%	31,4	63,7
Trieste	95.818	103.197	199.015	96.298	104.311	200.609	-0,79%	85,1	2338,6
Area Giuliana	110.369	118.464	228.833	110.976	119.713	230.689	-0,80%	212,5	1076,9

Popolazione al 01/01 Comune di Residenza	2022			2021			Var. % 22/21	Sup. kmq	Densità abit.
	maschi	femmine	totale	maschi	femmine	totale			
Capriva del Friuli	775	842	1.617	782	840	1.622	-0,31%	6,3	256,7
Cormons	3.407	3.791	7.198	3.437	3.813	7.250	-0,72%	35,1	205,1
Doberdò del Lago-Doberdob	648	702	1.350	636	704	1.340	0,75%	27,1	49,8
Dolegna del Collio	168	149	317	174	151	325	-2,46%	12,9	24,6
Farra d'Isonzo	822	849	1.671	834	864	1.698	-1,59%	10,3	162,2
Fogliano Redipuglia	1.436	1.556	2.992	1.439	1.538	2.977	0,50%	7,9	378,7
Gorizia	16.373	17.242	33.615	16.528	17.559	34.087	-1,38%	41,3	813,9
Gradisca d'Isonzo	3.030	3.340	6.370	3.034	3.339	6.373	-0,05%	11,2	568,8
Grado	3.727	4.062	7.789	3.805	4.154	7.959	-2,14%	119,5	65,2
Mariano del Friuli	728	736	1.464	736	739	1.475	-0,75%	8,6	170,2
Medea	472	477	949	484	481	965	-1,66%	7,4	128,2
Monfalcone	14.916	14.156	29.072	15.157	14.076	29.233	-0,55%	20,6	1411,3
Moraro	349	346	695	343	350	693	0,29%	3,6	193,1
Mossa	727	795	1.522	726	799	1.525	-0,20%	6,2	245,5
Romans d'Isonzo	1.781	1.855	3.636	1.833	1.873	3.706	-1,89%	15,5	234,6
Ronchi dei Legionari	5.809	5.998	11.807	5.821	6.030	11.851	-0,37%	17,1	690,5
Sagrado	1.059	1.109	2.168	1.050	1.105	2.155	0,60%	13,9	156,0
San Canzian d'Isonzo	2.973	3.067	6.040	3.022	3.088	6.110	-1,15%	33,9	178,2
San Floriano del Collio-Števerjan	367	375	742	373	374	747	-0,67%	10,6	70,0
San Lorenzo Isontino	754	752	1.506	765	753	1.518	-0,79%	4,4	342,3
San Pier d'Isonzo	1.017	976	1.993	1.007	970	1.977	0,81%	9	221,4
Savogna d'Isonzo-Sovodnje ob Soci	872	822	1.694	919	821	1.740	-2,64%	17	99,6
Staranzano	3.604	3.642	7.246	3.617	3.649	7.266	-0,28%	18,8	385,4
Turriaco	1.375	1.431	2.806	1.370	1.438	2.808	-0,07%	5,2	539,6
Villesse	810	830	1.640	843	827	1.670	-1,80%	12,1	135,5

Fonte Istat

Indicatori di struttura della popolazione

Provincia/Regione	2022				2021			
	Indice di dipendenza strutturale	Indice di dipendenza anziani	Indice di vecchiaia	Età media	Indice di dipendenza strutturale	Indice di dipendenza anziani	Indice di vecchiaia	Età media
Pordenone	59,7	39,3	191,8	46,6	59,6	38,9	187,3	46,4
Udine	62,2	44,1	243,5	48,5	62,2	43,7	237,2	48,3
Gorizia	62,1	43,5	233,9	48,3	62,0	43,3	231,2	48,2
Trieste	65,1	47,4	267,5	49,2	65,1	47,3	265,0	49,1
Friuli-Venezia Giulia	62,1	43,4	231,8	48,1	62,0	43,1	227,1	47,9
NORD-EST	58,2	38,2	190,3	46,5	57,9	37,7	185,7	46,3
ITALIA	57,5	37,5	187,6	46,2	57,3	37,0	182,6	45,9

Fonte: demo.istat.it

Dai dati illustrati dagli indicatori di struttura della popolazione si evince che in generale la nostra Regione è caratterizzata da un'età media più elevata di quella italiana e del Nord-Est, e all'interno della Regione Trieste ha l'età media più elevata.

Gli indici di struttura della popolazione avvalorano quanto illustrato dai dati sull'età mettendo in evidenza l'assenza del ricambio generazionale: la popolazione in età non attiva è circa del 60% più numerosa di quella in età da lavoro (anche in questo caso il dato regionale è superiore al confronto nazionale e in particolare il dato di Trieste supera di gran lunga il dato relativo alle altre province).

L'indice di vecchiaia mostra che la popolazione over65 è più del doppio di quella pediatrica. Anche in questo caso Trieste spicca in negativo rispetto alle altre province della Regione, già di per sé nettamente sopra la media nazionale.

Distribuzione per fasce di popolazione per Distretto al 01/01/2021:

Classi di età	Distretto 1						Distretto 2					
	Femmine		Maschi		TOTALE		Femmine		Maschi		TOTALE	
	valore	%	valore	%	valore	%	valore	%	valore	%	valore	%
0-14	3.195	10,22	3.377	11,54	6.572	10,86	2.769	9,87	3.037	11,27	5.806	10,56
15-64	18.104	57,9	18.383	62,82	36.487	60,28	16.467	58,71	17.881	66,33	34.348	62,44
65-74	4.303	13,76	3.779	12,91	8.082	13,35	3.721	13,27	3.029	11,24	6.750	12,27
ultra75	5.667	18,12	3.726	12,73	9.393	15,52	5.090	18,15	3.012	11,17	8.102	14,73
Totale	31.269	100	29.265	100	60.534	100	28.047	100	26.959	100	55.006	100

Classi di età	Distretto 3						Distretto 4					
	Femmine		Maschi		TOTALE		Femmine		Maschi		TOTALE	
	valore	%	valore	%	valore	%	valore	%	valore	%	valore	%
0-14	3.035	9,93	3.140	11,11	6.175	10,5	3.094	10,33	3.208	12,02	6.302	11,13
15-64	16.753	54,83	17.107	60,55	33.860	57,57	17.572	58,67	17.275	64,73	34.847	61,53
65-74	4.748	15,54	3.902	13,81	8.650	14,71	3.634	12,13	2.962	11,1	6.596	11,65
ultra75	6.020	19,7	4.106	14,53	10.126	17,22	5.650	18,86	3.242	12,15	8.892	15,7
Totale	30.556	100	28.255	100	58.811	100	29.950	100	26.687	100	56.637	100

Classi di età	Distretto Alto Isontino						Distretto Basso Isontino					
	Femmine		Maschi		TOTALE		Femmine		Maschi		TOTALE	
	valore	%	valore	%	valore	%	valore	%	valore	%	valore	%
0-14	3.498	10,42	3.712	11,67	7.210	11,03	4.305	11,71	4.552	12,33	8.857	12,02
15-64	19.552	58,22	20.315	63,86	39.867	60,96	21.636	58,87	24.359	65,97	45.995	62,43
65-74	4.597	13,69	4.004	12,59	8.601	13,15	4.561	12,41	4.006	10,85	8.567	11,63
ultra75	5.936	17,68	3.780	11,88	9.716	14,86	6.250	17,01	4.007	10,85	10.257	13,92
Totale	33.583	100	31.811	100	65.394	100	36.752	100	36.924	100	73.676	100

Indicatori di struttura della popolazione al 01/01/2021

INDICATORE	Distretto 1	Distretto 2	Distretto 3	Distretto 4	Distretto Alto Isontino	Distretto Basso Isontino	ASUGI	Regione FVG
dip. giovanile (%)	18,01	16,9	18,24	18,08	18,09	19,26	18,17	18,96
dip. Senile (%)	47,89	43,24	55,45	44,45	45,95	40,93	45,77	43,07
popol. attiva (%)	165,61	143,53	179,28	149,1	172,22	155,68	159,05	158,07
Carico (%)	21,8	21,99	22,31	22,53	22,22	25,53	22,96	22,71
Dipendenza (%)	65,91	60,14	73,69	62,53	64,03	60,18	63,94	62,04
Fecondità (%)	3,76	4,24	4,13	4,34	4,04	5,11	4,35	4,24
Vecchiaia (%)	265,9	255,8	304,06	245,76	254,05	212,53	251,89	227,13
sostituzione (%)	163,86	183,5	174,02	167,2	163,11	143,15	163,57	155,83

Fonte: SISSR

La distribuzione della popolazione per fasce di età è la seguente (Mod. FLS 11 2022)

G: ASSISTITI	Fascia di età	Maschi	Femmine	Numero
Popolazione di età	0-13	19.534	18.347	37.881
Popolazione di età	14-64	116.882	111.810	228.692
Popolazione di età	65-74	21.540	25.449	46.989
Popolazione di età	75 anni e oltre	21.755	34.442	56.197
Popolazione di età	Totale	179.711	190.048	369.759

La popolazione esente da ticket nell'esercizio 2022 è pari a 289.719 unità (90.560 per motivi di reddito, 199.159 per altri motivi)

H: ESENZIONE DA TICKET 2022

per età e reddito	90.560
per altri motivi	199.159

DICHIARAZIONE SULLA COERENZA DEI DATI ESPOSTI CON I MODELLI MINISTERIALI DI RILEVAZIONE FLUSSI

MODELLO FLS 11 Anno 2022 (scelte MMG e PLS)	Assistibili. 0 - 13 anni Assistibili. 14- 64 anni Assistibili. 65- 74 anni Assistibili. oltre 75 anni Totale Dati sulla popolazione assistita, (scelte MMG e PLS) e sulla sua scomposizione per fasce d'età, sono coerenti con quelli esposti nel QUADRO G del Modello FLS 11.
MODELLO FLS 11 Anno 2022 (scelte MMG e PLS)	I dati sulla popolazione esente da ticket sono coerenti con quelli esposti nel quadro H del modello FLS 11

I dati relativi alla popolazione assistita, sopra riportati, differiscono da quelli ISTAT perché rilevati in momenti diversi dell'anno.

ORGANIZZAZIONE AZIENDALE

L'anno 2020 ha visto l'applicazione della legge regionale di riforma n. 27/2018 e n. 22/2019 e, di conseguenza, per quanto qui rileva, la nascita dell'Azienda Sanitaria Universitaria Giuliano Isontina (ASUGI), costituita dalla fusione dell'Azienda Sanitaria Universitaria Integrata di Trieste con la parte isontina dell'Azienda per l'Assistenza Sanitaria n. 2 bassa friulana – isontina.

L'ambito di competenza di ASUGI insiste su un territorio di confine, la cooperazione sanitaria transfrontaliera - ed in particolare con la Slovenia - rappresenta uno degli indirizzi strategici della programmazione aziendale, per favorire l'integrazione tra i relativi sistemi sanitari. A tal fine l'Azienda partecipa alle iniziative promosse dalla Regione in materia e favorisce ogni altra attività atta a sviluppare progetti di collaborazione transfrontaliera.

ASUGI integra in un'unica Azienda i Servizi Territoriali, l'Ospedale e l'Università (Dipartimento di Scienze Mediche, Chirurgiche e della Salute). Eroga e sviluppa, integrandole, prevenzione, diagnosi e terapia polispecialistica, ricerca e formazione, anche di rilievo nazionale e sovranazionale. L'Azienda svolge in modo unitario e inscindibile, a livello di cure primarie ed ospedaliere, le funzioni di assistenza, didattica e ricerca. Organizza e gestisce le attività assistenziali e di ricerca clinica sia direttamente sia attraverso il governo delle reti cliniche integrate previste dalla programmazione del Servizio Sanitario Regionale.

L'ASUGI partecipa, nell'ambito di un sistema regionale unitario e integrato di servizi sociali, sociosanitari e sanitari, alla realizzazione di un sistema salute universalistico, equo, radicato nelle comunità locali e nella Regione. La strategia dell'ASUGI, nel contesto di riferimento in cui opera, sostanzialmente è orientata a:

- qualificare il governo della domanda attraverso lo sviluppo della capacità di analisi dei bisogni di salute della popolazione al fine di garantire un'offerta dei servizi preventivi, clinico-assistenziali e riabilitativi qualificata, appropriata, personalizzata e volta alla creazione di valore aggiunto per il paziente/cittadino;
- consolidare e potenziare l'offerta sanitaria e socio-sanitaria territoriale sviluppando e qualificando ulteriormente l'accesso a tutti i servizi della rete aziendale e la presa in carico globale e personalizzata, favorendo un'organizzazione a rete, flessibile e aderente ai principi di appropriatezza, efficacia, adeguatezza e qualità dei servizi rivolta ai singoli, alle famiglie e alla comunità;
- ampliare le reti di assistenza aziendali, interaziendali ed interistituzionali, per migliorare qualitativamente la continuità assistenziale al cittadino, in termini di sviluppo di integrazione multidisciplinare e multi professionale, tra diverse forme assistenziali e tra ospedale e territorio;
- potenziare la capacità dei servizi territoriali di rispondere all'evoluzione dei bisogni degli individui e della collettività, consolidando e potenziando la rete delle cure primarie, la sanità d'iniziativa, le cure domiciliari, le cure intermedie e l'appropriatezza delle attività specialistica e di ricovero favorendo la presa in carico globale dell'assistito in tutti i momenti del percorso di cura, anche attraverso una logica improntata alla gestione per processi e a soluzioni organizzative integrate;
- potenziare e specializzare l'offerta ospedaliera sviluppando ulteriormente il modello HUB e SPOKE aumentando e migliorando la capacità di risposta a bisogni che esprimono livelli di complessità sempre maggiori;
- porsi come centro di produzione di cultura e di iniziative di formazione, attraverso lo sviluppo di attività di insegnamento e di ricerca sia in ambito territoriale che ospedaliero promuovendo il sistema delle alleanze interistituzionali a livello aziendale, regionale, nazionale ed europeo.
- sostenere le scelte strategiche valorizzando fortemente le proprie risorse umane, lo sviluppo professionale e la motivazione dei professionisti appartenenti a tutte le famiglie professionali.

I rapporti con l'Università degli Studi di Trieste sono disciplinati dal vigente Protocollo d'intesa tra la Regione Autonoma Friuli Venezia Giulia e gli Atenei Regionali per lo svolgimento delle attività assistenziali da parte di professionisti dell'Università e dai relativi specifici accordi, nel rispetto della normativa vigente. In particolare, secondo quanto previsto dal citato Protocollo, l'Azienda svolge la sua attività in maniera integrata con il Dipartimento Universitario Clinico di Scienze Mediche Chirurgiche e della Salute dell'Università degli Studi di Trieste per garantire le attività di assistenza, di didattica e di ricerca contribuendo così al raggiungimento delle finalità proprie dell'Università e dell'Azienda. L'Azienda persegue inoltre politiche di collaborazione con le Università degli Studi del Friuli Venezia Giulia, Italiane e Internazionali in ambito sanitario; tali collaborazioni sono finalizzate allo sviluppo di programmi didattici, assistenziali e di ricerca anche di interesse gestionale e di alta formazione.

ASUGI sviluppa la propria offerta di salute nell'ambito di due settori. Il settore Polo Ospedaliero e il settore Rete Territoriale. La programmazione e il coordinamento delle attività di ciascun settore aziendale è assicurata dalla Direzione Strategica. Il settore polo ospedaliero è prevalentemente orientato alle prestazioni in acuzie in emergenza/urgenza e in elezione e all'erogazione di prestazioni sanitarie specialistiche a livelli crescenti di complessità.

Il Polo Ospedaliero si articola in Presidi Ospedalieri e Dipartimenti organizzati per specializzazioni e livelli di intensità di cura. La co-esistenza in ASUGI del Presidio Ospedaliero di II livello "Cattinara – Maggiore", Ospedale di Cattinara e Ospedale Maggiore a Trieste e del Presidio Ospedaliero di Base "Gorizia – Monfalcone", Ospedale "S. Polo" a Monfalcone e Ospedale "S. Giovanni di Dio" a Gorizia, è funzionale alla piena realizzazione del modello "hub & spoke" mediante la specializzazione per livelli di complessità. L'offerta ospedaliera, mantenendo un contesto unitario, si specializza nei diversi Ospedali al fine di garantire una buona efficienza produttiva in tutti i contesti aziendali attraverso un'allocazione flessibile delle risorse produttive (sale operatorie, posti letto, ambulatori, risorse umane, tecnologie) e consentire un pieno utilizzo di tutti i fattori produttivi.

La Rete Territoriale eroga prestazioni distrettuali di diagnosi, cura e riabilitazione, di prevenzione sanitaria, specialistiche oltre alle cure intermedie, salute mentale e dipendenze ed è articolata, pertanto, al fine di poter garantire una propria offerta e una tempestiva risposta alternativa e/o complementare all'ospedale per prestazioni di intensità e complessità clinico-assistenziale proprie del setting territoriale. Le due dimensioni aziendali e i relativi assetti organizzativi sono funzionali all'esigenza di condividere le risorse produttive superandone la frammentazione e divisione fra "ospedale – territorio", "sanitario – sociosanitario".

Più nello specifico, ASUGI, soddisfa in modo efficace con servizi di qualità la domanda di pazienti cronici (in relazione al mutamento demografico, sociale e culturale della popolazione di riferimento, all'evoluzione della malattia, complicità e comorbidità) e dei c.d. "frequent user", ossia pazienti che si rivolgono ripetutamente al SSR. Ciò è possibile esclusivamente attraverso un percorso di mutamento culturale – organizzativo degli operatori del sistema, che consenta loro di sviluppare la capacità di agire all'interno di "processi organizzativi" e non solo per ambiti specialistici e/o discipline. Pertanto l'articolazione di ASUGI nei settori ospedaliero e territoriale, non esprime la separazione tra momenti erogativi diversi, ma la risposta ai bisogni del paziente all'interno di un ambiente unitario di erogazione, secondo una visione organizzativa che segua la logica del processo orizzontale che si sviluppa in tutta o parte della rete dei servizi.

L'organizzazione per dipartimenti gestionali ("verticali"), nel rispetto del D. Lgs. 502/92 è il modello organizzativo base per l'erogazione delle prestazioni, sanitarie e non sanitarie, articolati in Unità Cliniche Operative (U.C.O.), Strutture Complesse (S.C.), Strutture Semplici Dipartimentali (S.S.D.) e Strutture Semplici (S.S.) costituendo, quindi l'area di produzione e di Staff che rispondono alla Direzione Strategica. L'articolazione organizzativa deve essere letta e sviluppata secondo una visione

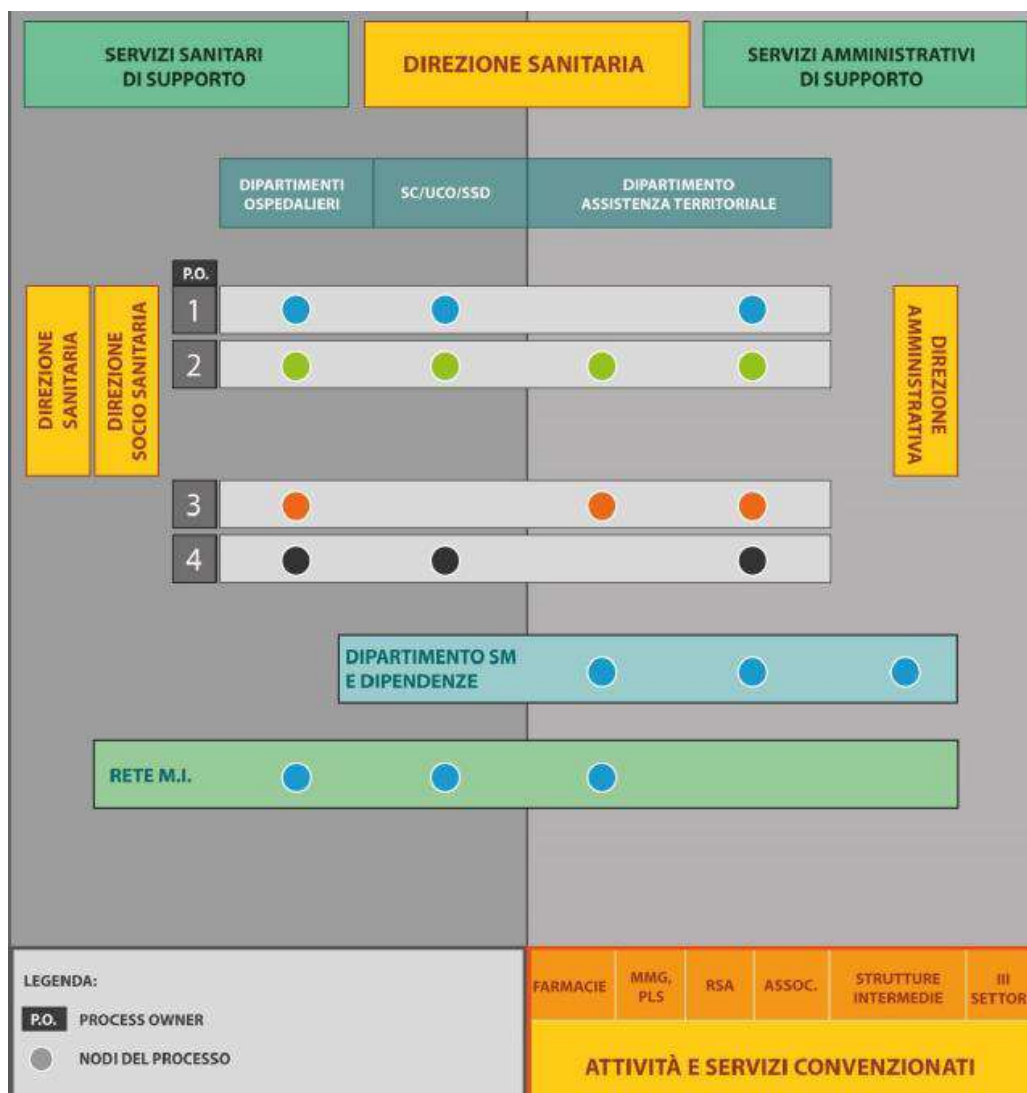
per "processi" ("orizzontali") che si sovrappone all'organizzazione di base che viceversa poggia su discipline, branche specialistiche, competenze e attività.

Il nuovo modello consente di mettere in rete tutti i servizi espressi nelle aree di produzione fornendo una risposta completa in un quadro che al paziente dovrà risultare unitario (logica di "rete"). In questo contesto prevale il criterio della presa in carico del paziente, coinvolgendo molteplici discipline e figure professionali, evitando la frammentazione dei processi e la suddivisione dei servizi fra area ospedaliera e territoriale (filiera erogativa "ospedale e territorio"), garantendolo lungo l'intero percorso diagnostico – terapeutico e assistenziale.

L'organizzazione dipartimentale verticale costituisce l'"ossatura" di ASUGI che si muove per "processi" e pertanto viene reingegnerizzata in funzione dei principi sopra espressi con riferimento sia ai processi primari di erogazione che ai processi di supporto sanitari (diagnostica, servizio farmaceutico, risk management, ecc.) e non sanitari (sistemi informativi, acquisti, gestione risorse umane, logistica, ecc.).

ASUGI promuove il governo dei processi orizzontali che risponderanno alla Direzione Sanitaria qualora caratterizzati da una prevalente componente clinica (ad esempio reti di patologia, reti tempo dipendenti ecc.) ovvero alla Direzione Socio-Sanitaria quando fortemente collegati all'integrazione fra ospedale e territorio, tra sociale e sanitario.

L'articolazione organizzativa a matrice di ASUGI è rappresentata nello schema riportato di seguito.



L'assetto organizzativo di ASUGI è rappresentato all'interno del quadro verde, diviso in polo ospedaliero (area sinistra) e rete territoriale (area a destra).

Le aree di produzione sanitaria e socio-sanitaria sono sviluppate nella parte alta e rappresentano i "nodi" aziendali di erogazione (strutture complesse e servizi). In ambito ospedaliero le attività cliniche possono essere organizzate verticalmente per specialità medica oppure per intensità di cure.

Nella parte a destra sono rappresentati i "nodi" di erogazione delle unità di offerta territoriale lato sensu comprensiva, quindi, anche degli "enti" che non sono strutture organizzative di ASUGI (Farmacie, RSA convenzionate, Residenze per Anziani, Terzo Settore, Associazioni di Volontariato, pazienti/familiari, ecc.).

I processi "orizzontali" di cura e assistenza, funzionali alla presa in carico delle diverse tipologie di pazienti nel contesto di percorsi clinico – assistenziali specifici possono intercettare diversi punti di erogazione.

I nodi della rete, siano essi strutture di ASUGI o no, sono intercettati dal processo di cura. Responsabile del processo di reingegnerizzazione è la Direzione Strategica. La strategia aziendale di aggregazione di processi deve avere una visione di lungo periodo e potrà variare in funzione degli obiettivi strategici (regionali, aziendali), da fattori di contesto ambientale (densità popolazione, struttura dell'offerta territoriale, bacino di utenza, ecc.) e da fattori di contesto aziendali (risorse strutturali, umane, tecnologiche, finanziarie, clinico aziendali, ecc.).

L'Azienda adotta un modello organizzativo a matrice, che prevede strutture dipartimentali che aggregano strutture complesse e semplici e piattaforme e aree assistenziali o tecnico-assistenziali, che coordinano e adeguano piani di lavoro e attività con i programmi integrati di prevenzione, diagnosi, cura e riabilitazione. L'organizzazione dell'Azienda prevede l'articolazione in:

- Dipartimenti (Assistenziali e ad Attività Integrata D.A.I.)
- Strutture Complesse (S.C. e U.C.O.)
- Strutture Semplici Dipartimentali (S.S.D.)
- Strutture Semplici (S.S.)
- Aree Assistenziali o Tecnico Assistenziali delle Professioni Sanitarie
- Dipartimenti interaziendali
- Responsabile di processo

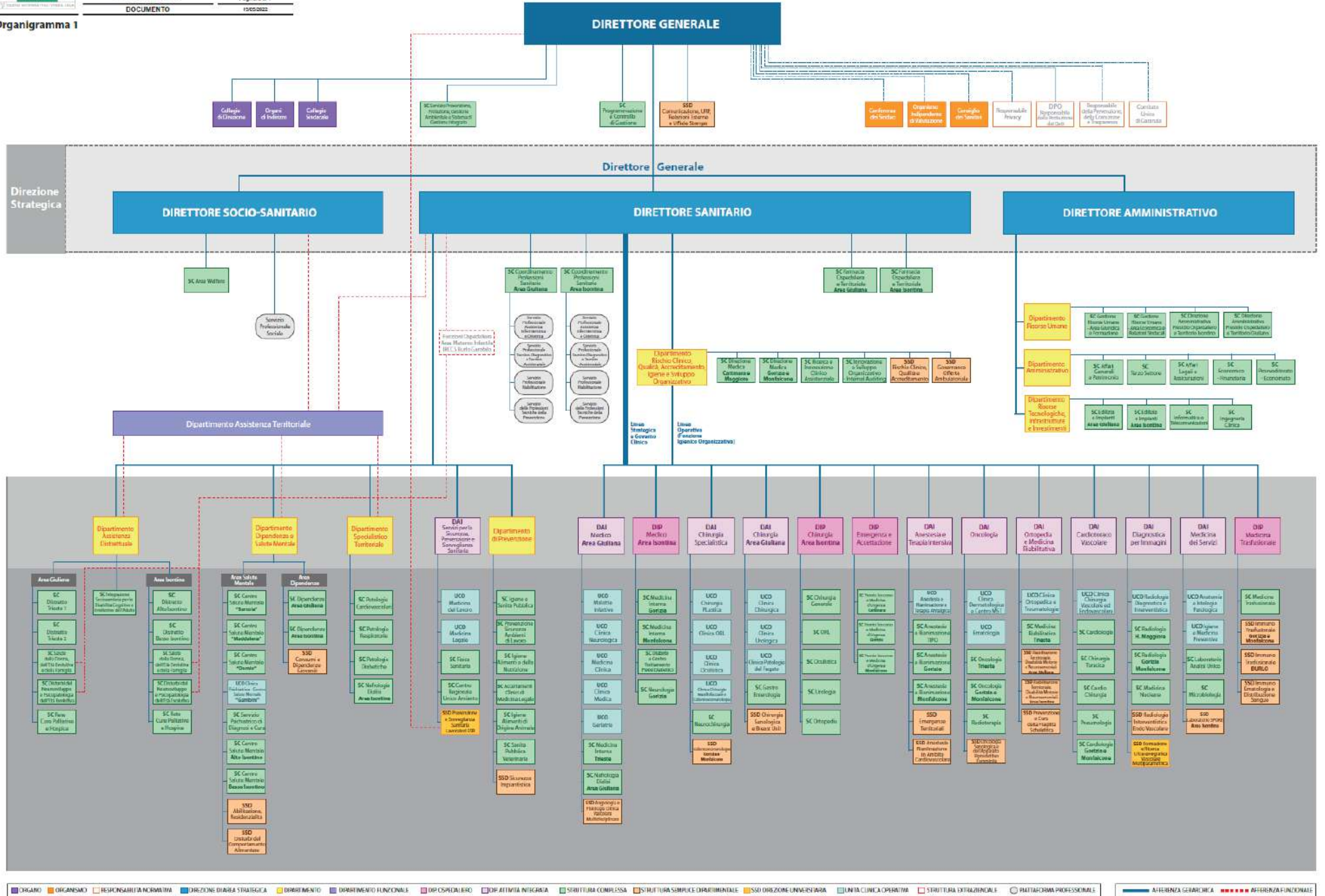
Il processo è una articolazione organizzativa trasversale che assicura una unitaria programmazione, organizzazione e valutazione delle attività nel relativo ambito di applicazione.

Il percorso di attuazione dell'Atto Aziendale è stato avviato nel 2022 e si completerà nel 2023.

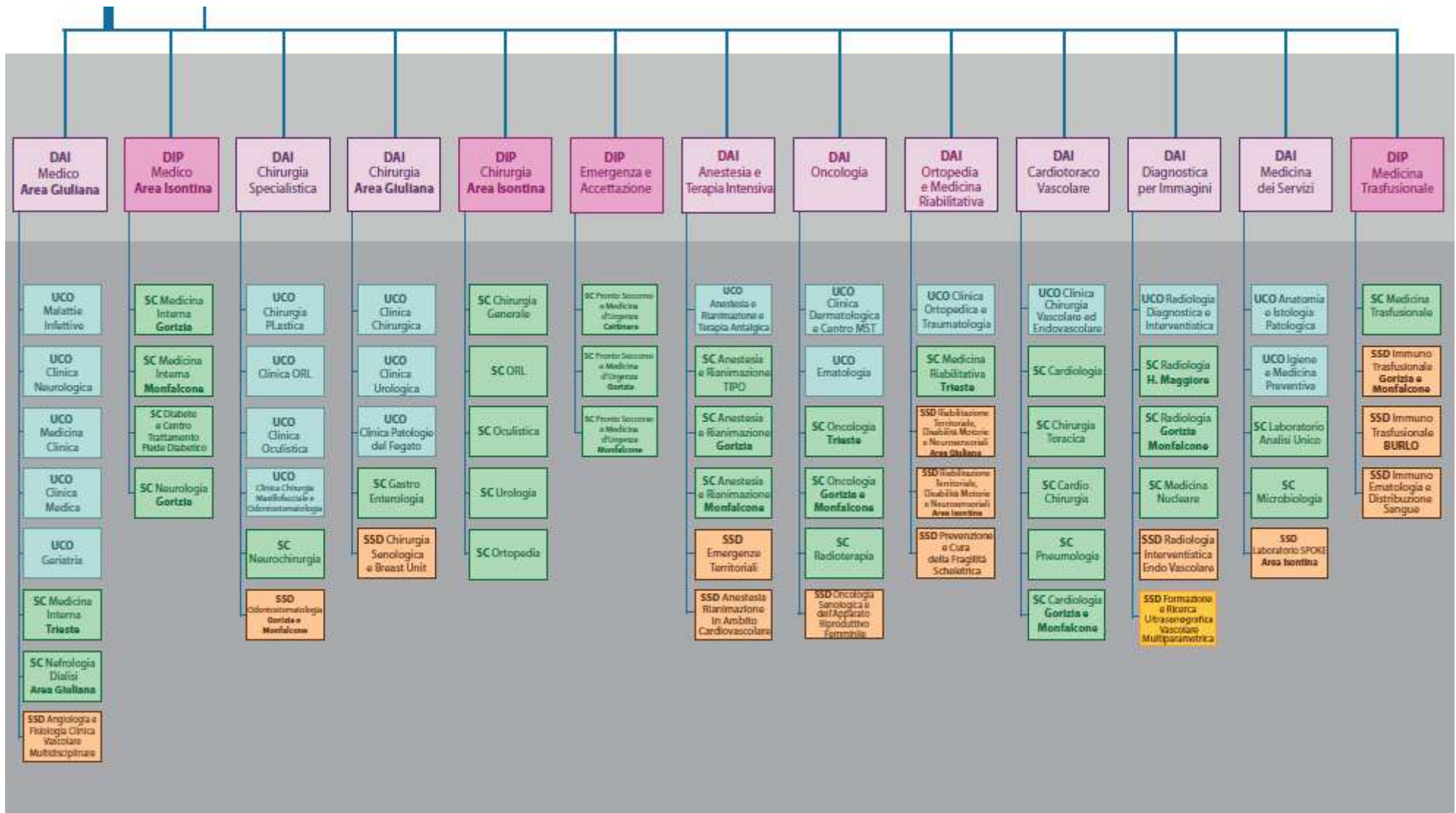
ORGANIGRAMMA ATTO AZIENDALE 2022

Viene rappresentato di seguito l'organigramma rappresentativo quindi della situazione a tendere.

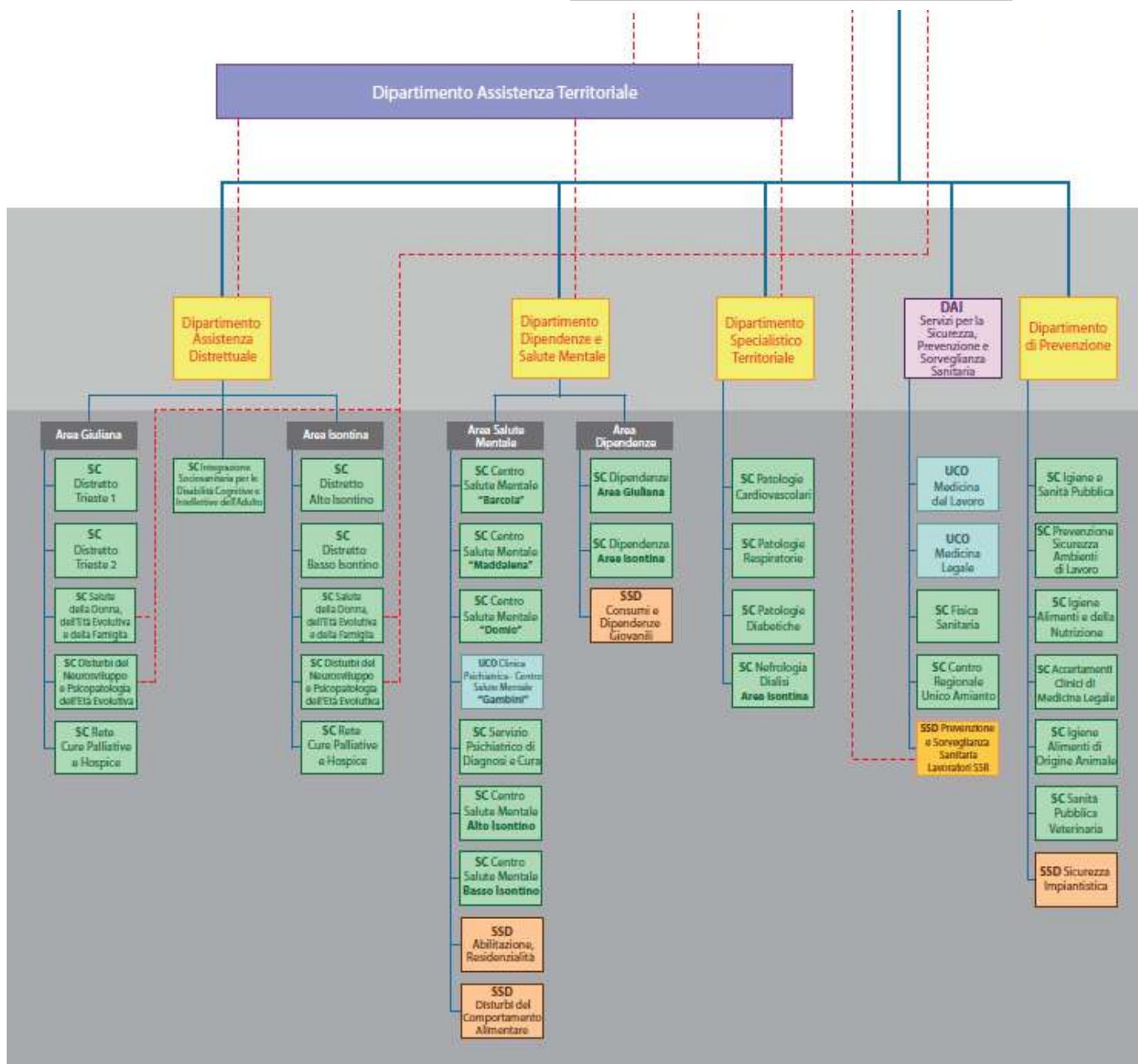
Organigramma 1



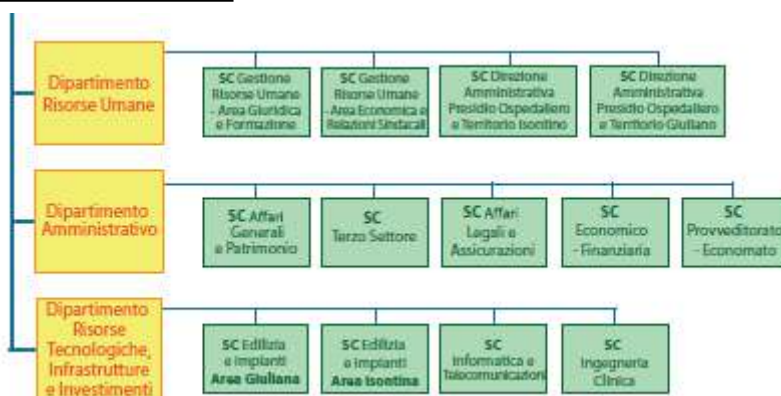
DIREZIONE SANITARIA



DIREZIONE SOCIO SANITARIA



DIREZIONE AMMINISTRATIVA



Lo scenario strategico delineato in premessa definisce con chiarezza la stretta interdipendenza tra l'attuazione delle funzioni previste dall'Atto Aziendale e l'implementazione della riforma dell'assistenza territoriale, prevista dal DM77, anche mediante gli investimenti del PNRR. Impatto riorganizzativo significativo riguarda l'area territoriale di ASUGI, in particolare in area giuliana nel governo della transizione dalle preesistenti quattro strutture operative verticali distrettuali verso l'attivazione dei due Distretti previsti dall'Atto Aziendale di ASUGI. Questi, pur nel loro riferimento territoriale definito all'art. 42 dell'Atto Aziendale, dovranno operare in stretta sinergia funzionale garantita in seno all'Area Dipartimentale Territoriale quale sottoinsieme del Dipartimento di Assistenza Distrettuale.

Il Dipartimento di Assistenza Distrettuale assicura complessivamente, attraverso le sue articolazioni ed in integrazione funzionale con gli altri Dipartimenti afferenti al DAT, le seguenti aree dei Livelli Essenziali di Assistenza riferiti all'assistenza distrettuale:

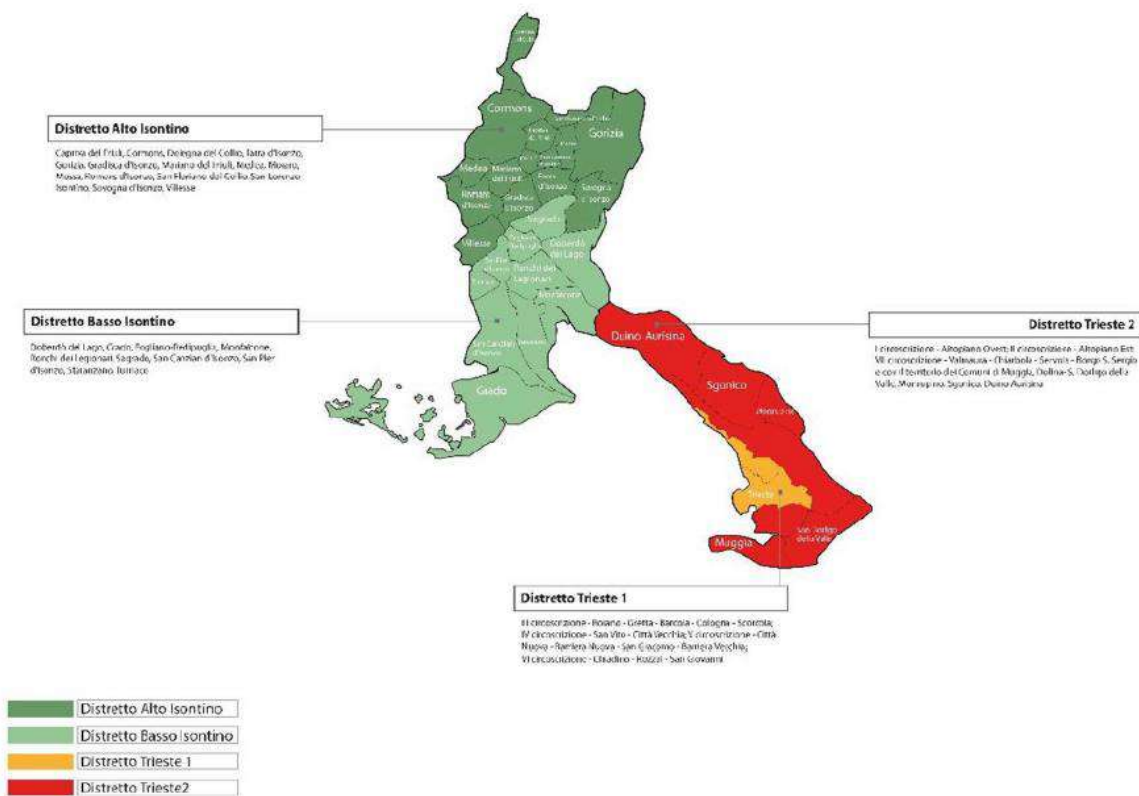
- a. assistenza sanitaria di base;
- b. assistenza farmaceutica (in integrazione con le funzioni garantite dalle SC Farmacia Ospedaliera e Territoriale di Area Isontina e di Area Giuliana);
- c. assistenza integrativa;
- d. assistenza specialistica ambulatoriale (in integrazione con le funzioni garantite dal Dipartimento Specialistico Territoriale);
- e. assistenza protesica (per le funzioni autorizzativa, di verifica e controllo, di competenza distrettuale; in integrazione con le funzioni delle SSD Riabilitazione Territoriale, Disabilità Motorie e Neurosensoriali di Area giuliana e di Area isontina, afferenti al DAI Ortopedia e Medicina Riabilitativa, e con gli altri prescrittori);
- f. assistenza termale (per le funzioni autorizzativa, di verifica e controllo);
- g. assistenza sociosanitaria domiciliare e territoriale;
- h. assistenza sociosanitaria residenziale e semiresidenziale.

Il mandato principale del DAD è quindi quello di "garantire su tutto il territorio di riferimento aziendale, attraverso l'insieme di Strutture e di funzioni ad esso afferenti ed in integrazione funzionale all'interno del Dipartimento di Assistenza Territoriale, i Livelli Essenziali di Assistenza riferiti all'assistenza distrettuale", assicurando "l'erogazione congiunta di attività e prestazioni afferenti all'area sanitaria e sociosanitaria promuovendo l'integrazione attraverso la definizione di percorsi assistenziali e di cura nei setting domiciliari, territoriali, semiresidenziali e residenziali".

Il Distretto, quindi, in concorso all'interno del DAD e delle Aree dipartimentali territoriali di cui il DAD si compone, diventa responsabile di:

- concorso all'analisi e misurazione dei bisogni, anche sulla base della stratificazione per rischio, al fine di identificare i modelli organizzativi, le risorse e i luoghi di cura più appropriati per specifico livello assistenziale;
- concorso alla definizione ed attuazione dei percorsi assistenziali integrati per le principali patologie croniche e per l'assistenza alle persone fragili;
- gestione della cronicità, attraverso lo sviluppo di competenze cliniche ed organizzative, in concorso con le altre strutture erogative per quanto di loro competenza;
- documento approvato dalla Cabina di Regia il 31 marzo 2023
- facilitazione dei processi di integrazione tra i diversi nodi della rete dei servizi per assicurare una risposta coordinata e continua ai bisogni della popolazione.

Segue in figura la descrizione della mappa dei nuovi distretti di SUGI.



da Atto Aziendale, art. 42: ARTICOLAZIONE DEL TERRITORIO DI ASUGI IN DISTRETTI

[...] gli ambiti territoriali dell'ASUGI sono articolati in Distretti come di seguito specificato:

- a) Distretto "Trieste 1" coincidente con il territorio delle seguenti Circoscrizioni del Comune di Trieste:
 - III circoscrizione - Roiano - Gretta - Barcola - Cologna - Scorcola;
 - IV circoscrizione - San Vito - Città Vecchia;
 - V circoscrizione - Città Nuova - Barriera Nuova - San Giacomo - Barriera Vecchia;
 - VI circoscrizione - Chiadino - Rozzol - San Giovanni
(146.751 abitanti);
- b) Distretto "Trieste 2" coincidente con il territorio delle seguenti Circoscrizioni del Comune di Trieste:
 - I circoscrizione - Altopiano Ovest;
 - II circoscrizione - Altopiano Est;
 - VII circoscrizione - Valmaura - Chiabola - Servola - Borgo S. Sergio
 e con il territorio dei Comuni di Muggia, Dolina-S. Dorligo della Valle, Monrupino, Sgonico, Duino Aurisina (83.864 abitanti);
- c) Distretto "Alto Isontino" coincidente con i territori dei Comuni di:
 - Capriva del Friuli, Cormons, Dolegna del Collio, Farra d'Isonzo, Gorizia, Gradisca d'Isonzo, Mariano del Friuli, Medea, Morara, Mossa, Romans d'Isonzo, San Floriano del Collio, San Lorenzo Isontino, Savogna d'Isonzo, Villesse
(64.395 abitanti);
- d) Distretto "Basso Isontino" coincidente con i territori dei Comuni di:
 - Doberdò del Lago, Grado, Fogliano-Redipuglia, Monfalcone, Ronchi dei Legionari, Sagrado, San Canzian d'Isonzo, San Pier d'Isonzo, Staranzano, Turriaco
(72.414 abitanti).

3. GENERALITÀ SULLA STRUTTURA E SULL'ORGANIZZAZIONE DEI SERVIZI

ASSISTENZA OSPEDALIERA

L'Assistenza Ospedaliera è garantita dai due Presidi ospedalieri, quello di Cattinara e Maggiore, con 635 p.l. alla data del 31/12/2022 (599 ordinari, 36 di day hospital) e quello di Gorizia e Monfalcone, con 383 p.l. alla data del 31/12/2022 (348 ordinari e 35 di day hospital). Inoltre, sul territorio insistono un ospedale infantile, l'Istituto di Ricerca e Cura a Carattere Speciale Burlo Garofolo e altre 3 case di cura convenzionate (240 p.l. accreditati).

Il Presidio Cattinara/Maggiore è costituito da due complessi ospedalieri, uno denominato Ospedale di "Cattinara" ed uno denominato Ospedale "Maggiore". È sede del Dipartimento di Scienze Mediche Chirurgiche e della Salute dell'Università degli Studi di Trieste.

Il Presidio ospedaliero di Gorizia-Monfalcone è composto da 2 stabilimenti: l'Ospedale San Giovanni di Dio di Gorizia e l'Ospedale San Polo di Monfalcone.

Le sale operatorie del presidio ospedaliero Maggiore/Cattinara sono in totale 22 (due dedicate completamente ad attività di chirurgia "ambulatoriale" e "day surgery" presso l'ospedale Maggiore). Le sale operatorie del presidio ospedaliero di Gorizia e Monfalcone sono in totale 12 (di cui 2 dedicate ai piccoli interventi chirurgici in regime "ambulatoriale" e di "day surgery"). Al Complesso Operatorio di Cattinara sono collegati 15 p.l. di "recovery-room". Al Complesso Operatorio di Gorizia e Monfalcone sono collegati 8 p.l. di "recovery-room".

L'emergenza Cardiologica viene assicurata presso il Polo Cardiologico di Trieste (altri 15.000 m2) che dispone di 3 sale emodinamiche e di 9 p.l. di UCIC. Nello stesso Polo è operativa la Cardiochirurgia (24 p.l.) con due sale operatorie e terapia intensiva (altri 10 p.l.) e nel presidio di Gorizia e Monfalcone viene assicurata attraverso 12 p.l. di terapia intensiva cardiologica (8 a Gorizia e 4 a Monfalcone) e 18 p.l. di terapia semintensiva cardiologica (8 a Gorizia e 10 a Monfalcone).

Inoltre nel Presidio di Cattinara è attiva l'unica Camera Iperbarica regionale con una capienza di 12 p.l. L'attività dialitica è garantita presso il presidio Cattinara/Maggiore attraverso 53 p.l. "tecnici" in cui vengono erogate sedute emodialitiche in regime ambulatoriale o, se necessarie, per pazienti ricoverati. Presso il presidio di Gorizia e Monfalcone, invece, l'attività dialitica è garantita attraverso 34 p.l. "tecnici" (16 a Gorizia e 18 a Monfalcone) in cui vengono erogate sedute emodialitiche in regime ambulatoriale o, se necessarie, per pazienti ricoverati.

PRESIDIO OSPEDALIERO CATTINARA – MAGGIORE

AZIENDA SANITARIA UNIVERSITARIA GIULIANO ISONTINA		DISCIPLINE E POSTI LETTO AL 31/12/2022						
SEDE OSPEDALIERA	U.O./ISTITUTO	CODICE DISCIPLINA (CODICE AZIENDA)	PROGR. DIVISIONE	TIPO DIVISIONE	DH - DS	ORD.	TOT	
O.C.	S.C. Cardiocirurgia	07	01			0	24	24
O.C.	S.C. Cardiologia	08	01			2	30	32
O.C.	S.C. Clinica Chirurgica	09	04	(2)		2	38	40
O.C.	S.C. Clinica di Chirurgia Plastica	12	01	(2)		1	13	14
O.C.	S.C. Chirurgia Toracica	13	01	(2)		1	7	8
O.C.	S.C. Clinica di Chirurgia Vascolare	14	01	(2)		1	13	14
O.C.	S.C. Ematologia Clinica	18	01			2	17	19
O.C.	S.C. Geriatria	21	01			0	24	24
O.C.	S.C. Geriatria COVID	21	02	C		0	0	0
O.C.	S.C. Malattie Infettive	24	01			2	10	12
O.C.	S.C. Malattie Infettive COVID	24	02	C		0	7	7
O.C.	S.C. Malattie Infettive COVID	24	03	C		0	0	0
O.C.	S.C. Medicina del Lavoro	25	01	(2)		1	0	1
O.C.	S.C. Clinica Medica	26	07	(2)		1	40	41
O.C.	S.C. Medicina Clinica	26	08	(2)		2	39	41
O.C.	S.C. Clinica Patologie del fegato	26	09	(2)		1	0	1
O.C.	S.C. Medicina Interna	26	10			1	40	41
O.C.	S.C. Medicina Clinica COVID	26	11	C		0	0	0
O.C.	S.C. Clinica Medica COVID	26	12	C		0	33	33
O.C.	S.C. Nefrologia e Dialisi	29	01			2	12	14
O.C.	S.C. Neurochirurgia	30	01			1	20	21
O.C.	S.C. Clinica Neurologica	32	02	(2)		1	19	20
O.C.	Stroke Unit	32	02	(2)		0	8	8
O.C.	Neuroriabilitazione	32	02	(2)		0	4	4
O.C.	S.C. Clinica Oculistica	34	01	(2)		0	9	9
O.C.	S.C. Chirurgia Maxillofaciale Odontostomatologia	35	01	(2)		2	4	6
O.C.	S.C. Clinica Ortopedica	36	02	(2)		2	35	37
O.C.	S.C. Clinica Otorinolaringoiatrica	38	01	(2)		2	14	16
O.C.	S.C. SPDC - PSICHIATRIA	40	01			0	7	7
O.C.	S.C. Clinica Urologica	43	02	(2)		3	25	28
O.C.	S.C. Anestesia e Rianimazione	49	01			0	3	3
O.C.	S.C. Anestesia, Rianimazione e T.A.	49	02	(2)		0	15	15
O.M.	TIPO - Cardiochirurgia	49	03			0	10	10
O.M.	S.C. Anestesia, Rianimazione e T.A. COVID	49	04	C		0	0	0
O.M.	S.C. Anestesia e Rianimazione COVID	49	05	C		0	3	3
O.M.	UTIC	50	01			0	9	9
O.M.	S.C. Medicina d'Urgenza	51	01			0	24	24
O.M.	S.C. Pronto Soccorso e Medicina d'urgenza COVID	51	02			0	0	0
O.M.	S.C. Clinica Dermatologica	52	02	(2)		2	0	2
O.M.	S.C. Medicina Riabilitativa	56	01			2	24	26
O.M.	S.C. Gastroenterologia	58	01			1	3	4
O.M.	S.C. Oncologia	64	01			0	0	0
O.M.	S.C. Pneumologia	68	01			1	12	13
O.M.	S.C. Pneumologia COVID	68	02	C		0	0	0
O.M.	S.C. Pneumologia COVID Sub Intensiva	94	68	C		0	4	4
TOTALE						36	599	635

Il Tasso di occupazione dei posti letto complessivo è pari a 80,08%, all'84,5% nel presidio Cattinara/Maggiore mentre in quello di Gorizia e Monfalcone è pari a 72,6%.

L'Azienda, inoltre:

1. accoglie in Pronto Soccorso (PS) una media di 193 cittadini/giorno nell'area giuliana e 173 cittadini al giorno nell'area isontina;

2. ricovera, dopo primo intervento presso il PS, una media di 23 pazienti/giorno in ricovero ordinario (pari al 14,84% degli accessi) nell'area giuliana e 12 (pari al 8,57% degli accessi) nell'area isontina;
3. accetta in ricovero ordinario programmato 49 pazienti/giorno nell'area giuliana e 31 nell'area isontina; in ricovero in regime diurno (Day Hospital o Day Surgery) 7 nell'area giuliana e 5 nell'area isontina;
4. per la specialistica ambulatoriale (per esterni):
 - offre una media di 2.698 (nell'area giuliana) e 1.560 (nell'area isontina) prestazioni di specialistica ambulatoriale/giorno (sia visite che prestazioni strumentali o chirurgiche ambulatoriali, escluso quindi la Medicina dei Servizi e la Diagnostica per Immagini);
 - eroga una media di 8.653 prestazioni di diagnostica di laboratorio/giorno per pazienti operando anche per il bacino di utenza dell'Istituto Burlo Garofolo;
 - eroga una media di 293 (nell'area giuliana) e 142 (nell'area isontina) prestazioni di diagnostica per immagini/giorno.

PRESIDIO OSPEDALIERO GORIZIA – MONFALCONE

AZIENDA SANITARIA UNIVERSITARIA GIULIANO ISONTINA PRESIDIO GORIZIA E MONFALCONE		DISCIPLINE E POSTI LETTO AL 31/12/2022					
SEDE OSPEDALIERA	U.O./ISTITUTO	CODICE DISCIPLINA (CODICE AZIEND A)	PRO GR. DIVI SIONE	TIPO DIVI SIONE	D.H.- D.S.	ORD	TOT
GO	G.-CARDIOLOGIA CON U.C.	8	1		1	16	17
GO	G.-CHIRURGIA GENERALE	9	1		2	18	20
GO	G.-MEDICINA GENERALE	26	1		4	58	62
GO	G.-MEDICINA COVID GO	26	3	C	0	0	0
GO	G.-NEFROLOGIA	29	1		2	0	2
GO	G.-NEUROLOGIA	32	1		1	15	16
GO	G.-ODONTOSTOMATOLOGIA	35	1		2	2	4
GO	G.-ORTOPEDIA E TRAUMATOLOGIA	36	1		2	21	23
GO	G.-UROLOGIA	43	1		2	19	21
GO	G.-ANESTESIA E RIANIMAZIONE	49	1		0	8	8
GO	G.-ANESTESIA E RIANIMAZIONE COVID	49	3	C	0	0	0
GO	G.-DEGENZA SEMINTENSIVA	51	1		0	3	3
GO	G.-MEDICINA D'URGENZA COVID GO	51	3	C	0	0	0
GO	G.-RIABILITAZIONE	56	1		0	4	4
GO	G.-RIANIMAZIONE COVID SUBINT GO	94	1	C	0	0	0
GO	G.-SUB INT COVID MEDICINA D'URGENZA GO	94	51	C	0	0	0
MONFALCONE	M.-CARDIOLOGIA CON U.C.	8	2		1	10	11
MONFALCONE	M.-CHIRURGIA GENERALE	9	2		2	28	30
MONFALCONE	M.-MEDICINA GENERALE	26	2		4	60	64
MONFALCONE	M.-OCULISTICA	34	2		2	4	6
MONFALCONE	M.-ORTOP. E TRAUMATOLOGIA	36	2		2	22	24
MONFALCONE	M.-GINECOLOGIA - OSTETRICIA	37	2		4	20	24
MONFALCONE	M.-OTORINOLARINGOIATRIA	38	2		2	6	8
MONFALCONE	M.-PEDIATRIA E NEONATOLOGIA	39	2		2	4	6
MONFALCONE	M.-ANESTESIA E RIANIMAZIONE	49	2		0	4	4
MONFALCONE	M.-DEGENZA SEMINTENSIVA	51	2		0	2	2
MONFALCONE	M.-RIABILITAZIONE MOTORIA	56	2		0	8	8
MONFALCONE	M.-RIABILITAZIONE ESTENSIVA	60	2		0	16	16
	TOTALE				35	348	383

Nel territorio gestito da ASUGI, l'attività extra ospedaliera viene erogata in più di 180 Strutture tra cui ambulatori specialistici, Strutture Residenziali e Semiresidenziali, per l'assistenza psichiatrica, per la disabilità fisica, ecc... organizzati per discipline (112 per l'area giuliana e 76 per quella isontina). Negli ambulatori dell'area giuliana vengono erogate oltre 270.000 visite e controlli/anno per esterni (di cui oltre il 45% sono prime visite).

Il Dipartimento di Diagnostica per Immagini dell'area giuliana eroga oltre 200.000 prestazioni/anno, quello di Medicina dei Servizi oltre 5.000.000 esami/anno (l'attività di Laboratorio viene svolta anche per l'Istituto Burlo Garofolo dal 2018) e l'Anatomia Patologica referta oltre 90.000 esami/anno.

Nel territorio isontino l'attività specialistica ambulatoriale viene erogata negli ambulatori ospedalieri di Gorizia e Monfalcone e nei poliambulatori distrettuali di Cormons, Gradisca d'Isonzo, Gorizia, Monfalcone e Grado, organizzati per discipline. Negli ambulatori dell'area isontina vengono erogate oltre 145.000 visite e controlli/anno per esterni (di cui oltre il 58% sono prime visite). Il Dipartimento di Diagnostica per Immagini dell'area isontina eroga oltre 100.000 prestazioni/anno, quello di Medicina dei Servizi quasi 1.000.000 di esami/anno.

L'Azienda opera mediante 2 presidi a gestione diretta e 2 case di cura convenzionate. I posti letto direttamente gestiti sono pari a 1.091 unità (Mod. HSP12 tiene conto dei pl di tutte le Strutture aperte e chiuse durante l'anno), quelli convenzionati sono pari a 293 unità (Mod. HSP13 pl accreditati e non).

Stato dell'arte

L'azienda opera mediante 2 presidi a gestione diretta e 2 case di cura convenzionate.

I posti letto direttamente gestiti sono pari a 1.091 unità (HSP12 con aperture e chiusure durante il corso dell'anno), quelli convenzionati sono pari a 321 unità (HSP13 accreditati e non).

Case di Cura Convenzionate:

SANATORIO TRIESTINO 2022 HSP 13

QUADRO E: Dati relativi ai posti letto per l'attività accreditata

Codice Disciplina	Fascia di appartenenza	P.Letto per Deg. Ord.	P.Letto per Day Hospital	P.Letto per Day Surgery	Data di inizio Accr.	Data di fine accr.
09	A	15	0	5	06 1981	
26	A	13	2	0	06 1981	
43	A	10	0	4	06 1981	
34	A	3	0	3	06 1981	
36	A	10	0	8	06 1981	
7	A	5	0	2	06 1981	

Codice Disciplina	Fascia di appartenenza	P.Letto per Deg. Ord.	P.Letto per Day Hospital	P.Letto per Day Surgery	Data di inizio Accr.	Data di fine accr.
56	A	92	0	0	07 2012	
68	A	8	0	0	07 2012	
09	A	9	5	0	07 2018	
38	A	6	2	0	07 2018	
26	A	17	1	0	07 2018	
36	A	14	4	0	07 2018	
34	A	1	1	0	07 2018	

DICHIARAZIONE SULLA COERENZA DEI DATI ESPOSTI CON I MODELLI MINISTERIALI DI RILEVAZIONE FLUSSI

MODELLO HSP 11 Anno 2022	I dati sul numero di strutture a gestione diretta e convenzionate sono coerenti con quelli complessivamente desumibili dai modelli HSP 11
MODELLO HSP 12 Anno 2022	I dati relativi ai posti letto dei presidi a gestione diretta sono coerenti con quelli riportati nel Modello HSP 12
MODELLO HSP 13 Anno 2022	I dati relativi ai posti letto dei presidi in convenzione sono coerenti con quelli riportati nel Modello HSP 13

ASSISTENZA TERRITORIALE

ASUGI è articolata in sei **Distretti**, quattro per l'ex ASUITS e due per l'ex AAS 2. Tutti i cittadini, in base alla residenza, hanno un Distretto di riferimento. La previsione a completamento dell'Atto Aziendale è di organizzare l'area territoriale in 4 distretti, 2 per la ex provincia di Trieste e 2 per la ex provincia di Gorizia.

In ognuno dei quattro Distretti afferenti all'ex ASUITS è attiva almeno una Microarea (unità territoriale dai 1.000 ai 1.500 residenti dove si sperimenta medicina proattiva: nate nel 2005 all'interno di un progetto, promosso dall'Azienda territoriale assieme al Comune e all'ATER di Trieste, che si sviluppa sulla base delle indicazioni dell'Organizzazione mondiale della sanità (OMS) e di alcuni programmi europei. Il progetto coinvolge altri enti pubblici e privati per intervenire nei settori determinanti per la salute: sanità, educazione, habitat, lavoro e la democrazia locale. Le risposte ai vari bisogni possono coinvolgere le diverse unità operative dell'Azienda, i MMG e PLS, gli specialisti e il servizio sociale del Comune di Trieste).

L'offerta dei servizi nelle strutture distrettuali è finalizzata a garantire ai cittadini:

- assistenza sanitaria di base; - autorizzazione e distribuzione di farmaci e di altri presidi sanitari; - assistenza protesica;
- assistenza ambulatoriale;
- assistenza domiciliare;
- continuità terapeutica ed assistenziale Ospedale – Territorio;
- assistenza sanitaria nelle strutture residenziali e semiresidenziali, sanitarie e socio assistenziali;
- assistenza sanitaria e sociosanitaria rispetto a specifici bisogni della persona o della famiglia;
- attività amministrative dirette all'utenza.

I Servizi distrettuali lavorano in stretta integrazione con i Dipartimenti ad Attività integrata dei Presidi di Cattinara/Maggiore e di Gorizia/Monfalcone, con l'I.R.C.C.S. Burlo Garofolo di Trieste, con i pediatri, le scuole, i servizi sociali dei Comuni, il Tribunale dei minori.

Le **cure ambulatoriali e domiciliari** vengono garantite in stretta integrazione con i servizi sanitari e sociali, per realizzare valutazioni e interventi che coinvolgono diversi professionisti, di diverse discipline.

I principali servizi offerti coprono:

- il coordinamento delle attività svolte dai medici di assistenza sanitaria di base;
- la definizione di percorsi diagnostici-terapeutici condivisi tra medici di medicina generale e specialisti;
- attività sanitarie specialistiche ambulatoriali;
- la continuità assistenziale e l'integrazione tra ospedale e medicina generale;
- la possibilità, sulle 24 ore, di ricevere cure mediche ed infermieristiche (nel territorio isontino le cure infermieristiche vengono garantite sulle 12 ore) ;
- autorizzazione e distribuzione di farmaci e di altri presidi sanitari.

Presso ogni Distretto è attiva l'**Assistenza domiciliare** (a casa e presso le case di riposo), per evitare l'istituzionalizzazione delle persone fragili, per consentire loro di rimanere in sicurezza nel normale contesto di vita, senza perdere o limitare le proprie abitudini e relazioni sociali. L'Assistenza Domiciliare viene attuata anche attraverso il Servizio infermieristico domiciliare. Per specifiche condizioni, l'ex ASUITS ha disponibilità di servizi specifici di Medicina specialistica domiciliare, per le

prestazioni di Chirurgia, Chirurgia vascolare, Dermatologia, Ginecologia ed Ecografia ostetrico-ginecologica, Neurologia, Oculistica, Ortopedia, Otorinolaringoiatria, Pneumologia e Urologia alle quali si accede attraverso le richieste del medico di Medicina generale. Le prestazioni sono fornite dalla struttura Cure ambulatoriali e domiciliari di ciascun Distretto. L'ex AAS2 ha disponibilità di servizi specifici di Medicina specialistica domiciliare, per le prestazioni di Cardiologia, Fisiatria, Dermatologia, Otorinolaringoiatria (solo nel Distretto Alto Isontino), Pneumologia, Cure Palliative e terapia del dolore alle quali si accede attraverso le richieste del medico di Medicina generale. Le prestazioni sono fornite da ciascun Distretto. Le Cure ambulatoriali e domiciliari, infine, prevedono le autorizzazioni e la distribuzione di farmaci e altri presidi ai cittadini che ne fanno richiesta.

Le principali forme di assistenza distrettuale attive sul territorio giuliano riguardano:

- Servizio infermieristico domiciliare (SID)
- Assistenza Domiciliare Integrata (ADI)
- Servizio Assistenza Domiciliare (SAD)
- Pronto intervento domiciliare
- Centro diurno convenzionato

mentre quelle attive sul territorio isontino riguardano:

- Servizio infermieristico domiciliare (SID)
- Assistenza Domiciliare Integrata (ADI)
- Infermiere di comunità: sono attivi n. 7 ambulatori comunali nel DAI e n. 10 ambulatori nel DBI.

L'assistenza agli anziani nel territorio giuliano viene offerta attraverso l'accoglimento dell'anziano presso le Residenze Sanitarie Assistenziali (RSA). In totale si dispone di 224 posti letto dedicati, in parte gestiti direttamente, in parte convenzionati con strutture accreditate. Esse sono dedicate alle persone che hanno bisogno di riabilitazione estensiva, di recupero psicofisico che non possono essere trattate a domicilio o anche con funzione sollievo. Ogni Distretto gestisce i posti letto della propria RSA di riferimento, attraverso la struttura Anziani e residenze.

L'assistenza agli anziani nel territorio isontino viene offerta attraverso l'accoglimento dell'anziano presso le 3 Residenze Sanitarie Assistenziali (RSA) a gestione diretta, ubicate a Cormons, Gorizia e Monfalcone e presso l'RSA dell'Ospizio Marino di Grado, in regime di convenzione.

Descrizione struttura RSA	Tipologia gestione	PL
R.S.A. IGEA - TRIESTE	ESTERNALIZZATA	84
R.S.A. SAN GIUSTO - TRIESTE	AZIENDALE	27
R.S.A. CASA VERDE - TRIESTE	ESTERNALIZZATA	38
R.S.A. MADEMAR - TRIESTE	ESTERNALIZZATA	75
AREA GIULIANA		224
R.S.A. -S.POLO MONFALCONE	AZIENDALE	47
R.S.A. OSPIZIO MARINO - GRADO	ESTERNALIZZATA	20
R.S.A. - GORIZIA	AZIENDALE	26
R.S.A. - CORMONS	AZIENDALE	35
AREA ISONTINA		128
Totale Posti letto RSA - ASUGI		352
AZIENDALE		135
ESTERNALIZZATA		217

In totale si dispone di 128 posti letto dedicati, in parte gestiti direttamente nelle RSA aziendali (108), in parte convenzionati (20). Esse sono dedicate alle persone che hanno bisogno di riabilitazione estensiva, di recupero psicofisico che non possono essere trattate a domicilio o anche con funzione sollievo.

È inoltre attivo un Servizio di Hospice con 5 posti letto nella sede distrettuale di Monfalcone e la struttura del Nucleo Gravi Celebrolesioni Acquisite (9 posti letto), sita nell'Ospedale di Gorizia, che garantisce la presa in carico dei malati in stato vegetativo con un team multiprofessionale specializzato (medici, infermieri, fisioterapisti, psicologi).

In entrambi i territori, come servizio alla persona anziana è disponibile una variegata offerta di Residenze socioassistenziali (case di riposo), classificate in:

- Casa albergo (struttura dedicata a persone autosufficienti)
- Residenza polifunzionale (anziani con problemi di non autosufficienza che non necessitano di cure medico-infermieristiche continuative, eventualmente fornite dalle strutture distrettuali)
- Residenza polifunzionale di fascia A (persone non autosufficienti che necessitano di prestazioni di assistenza infermieristica)
- Residenza protetta (persone con elevati livelli di non autosufficienza e con necessità di assistenza sanitaria continuativa)

L'Assistenza riabilitativa viene garantita a tutti i ricoverati che ne hanno bisogno come attività riabilitative e logopediche in fase acuta e sub-acuta nei reparti di degenza per acuti, come attività riabilitativa intensiva presso il reparto di riabilitazione del Presidio del Maggiore e del Presidio di Gorizia e Monfalcone e attraverso un Servizio di Riabilitazione distrettuale. Quest'ultimo garantisce interventi multidisciplinari, valutativi, diagnostici, terapeutici e preventivi (nei due distretti isontini il Servizio di riabilitazione distrettuale garantisce sia prestazioni a livello ambulatoriale che nelle RSA a gestione diretta, nel Nucleo GCA e a domicilio del paziente).

La Salute mentale nell'area giuliana è garantita attraverso il Dipartimento per la tutela della Salute Mentale (DSM) Presso il DSM vengono organizzati gli interventi rivolti alla tutela e alla promozione della salute mentale dei cittadini e della prevenzione, diagnosi, cura e riabilitazione nel campo della psichiatria. Il Dipartimento è inoltre Collaborative Center WHO. Il DSM è organizzato in:

- Centri di Salute Mentale (CSM)
- Servizio Psichiatrico di Diagnosi e Cura (SPDC) con posti letto presso il Presidio del Maggiore
- Servizio Abilitazione e Residenze (SAR)
- Clinica Psichiatrica, sede universitaria per le attività di tirocinio per gli studenti di medicina e di tirocinio professionalizzante per i medici specializzandi in psichiatria.

Nell'area isontina vi è la presenza di CSM (Alto Isontino e Basso Isontino).

Il Dipartimento delle Dipendenze (DDD) offre assistenza alle persone che vivono un problema legato al consumo o alla dipendenza da sostanze legali (come alcol e fumo di tabacco), illegali (come cannabis, eroina, cocaina, LSD, ecstasy, ketamina), da gioco d'azzardo e da tecnologie (come internet, videogiochi, social network).

Stato dell'arte

Nell'anno 2022 l'azienda ha operato mediante 91 presidi a gestione diretta e 97 strutture convenzionate.

Gli istituti o centri di riabilitazione convenzionati ex art.26 L.833/78 sono 2, per complessivi 53 posti letto residenziali e 6 posti letto semiresidenziali. La tipologia di strutture e il tipo di assistenza erogata sono riassunte nelle seguenti tabelle:

Strutture a gestione diretta 2022

ANNO 2022 Tipo struttura / Tipo rapporto con il S.S.N	ASSISTENZA AI DISABILI FISICI	ASSISTENZA AI DISABILI PSICHICI	ASSISTENZA AI MALATI TERMINALI	ASSISTENZA AIDS	ASSISTENZA PAZIENTI COVID-19	ASSISTENZA PER TOSSICODIPENDENTI	ASSISTENZA PSICHIATRICA	ATTIVITA' CLINICA	ATTIVITA' DI CONSULTORIO MATERNO-INFANTILE	ATTIVITA' DI LABORATORIO	DIAGNOSTICA STRUMENTALE E PER IMMAGINI	VACCINAZIONI ANTI COVID-19	PRESCRIZIONE FARMACI NOTA AIFA 99	Totale complessivo
ALTRO TIPO DI STRUTTURA TERRITORIALE				1		6	8	6	9		1	11		42
AMBULATORIO E LABORATORIO								12		3			9	24
STRUTTURA RESIDENZIALE	3	1	1		3	1	7							16
STRUTTURA SEMIRESIDENZIALE		1					7						1	9
Totale complessivo	3	2	1	1	3	7	22	18	9	3	1	11	10	91

Strutture Convenzionate 2022

ANNO 2022 Tipo struttura / Tipo rapporto con il S.S.N	ASSISTENZA AGLI ANZIANI	ASSISTENZA AI DISABILI FISICI	ASSISTENZA AI DISABILI PSICHICI	ASSISTENZA AI MALATI TERMINALI	ASSISTENZA PAZIENTI COVID-19	ASSISTENZA PSICHIATRICA	ASSISTENZA IDROTERMIALE	ATTIVITA' CLINICA	DIAGNOSTICA STRUMENTALE	ATTIVITA' DI LABORATORIO	DIAGNOSTICA STRUMENTALE E PER IMMAGINI	PRESCRIZIONE FARMACI NOTA AIFA 00	ASSISTENZA NPIA	Totale complessivo
ALTRO TIPO DI STRUTTURA TERRITORIALE							2	1	2					5
AMBULATORIO E LABORATORIO								7	1	2	3	1		14
STRUTTURA RESIDENZIALE	39	7	4	1	2	3								56
STRUTTURA SEMIRESIDENZIALE	6	2	10			3							1	22
Totale complessivo	45	9	14	1	2	6	2	8	3	2	3	1	1	97

Relativamente alla Medicina Generale, ASUGI, nel 2022, ha operato mediante 218 medici di medicina generale (MMG) e 31 pediatri di libera scelta (PLS).

ASSISTENZA SANITARIA DI BASE 2022 - DATO AL 31 DICEMBRE 2022

AZIENDA	MEDICO	N. MEDICI	TOTALE ASSISTENZA SANITARIA DI BASE	
			MMG+PLS	TOT. ASSISTITI
ASUGI	MMG	218	249	369.759
ASUGI	PLS	31		

COPERTURA DELL'ASSISTENZA - DATO AL 31 DICEMBRE 2022

AZIENDA	ASSISTENZA SANITARIA DI BASE				POPOLAZIONE PEDIATRICA			
	ASSISTITI	RESIDENTI AL 31.12.2021	DIFFERENZA	DIFF%	ASSISTITI 0-13 TOT	RESIDENTI AL 31.12.2020	DIFFERENZA	DIFF %
ASUGI	331.878	357.586	-25.708	-7,2	37.881	36.213	1.668	-4,41

DICHIARAZIONE SULLA COERENZA DEI DATI ESPOSTI CON I MODELLI MINISTERIALI DI RILEVAZIONE FLUSSI

MODELLO STS 11 Anno 2022	I dati sul numero di strutture a gestione diretta e convenzionate, sulla tipologia e il tipo di assistenza erogata, sono coerenti con quelli complessivamente desumibili dai modelli STS 11
MODELLO FLS 11 Anno 2022	I dati sul numero di assistiti sono coerenti con quelli complessivamente desumibili dal quadro G del modello FLS 11
MODELLO FLS 12 Anno 2022	I dati esposti relativi a medici di base e pediatri sono coerenti con quelli complessivamente desumibili dai quadri E e F del modello FLS 12

PREVENZIONE

Stato dell'arte

A seguito dell'adozione dell'atto aziendale da luglio 2022 il Dipartimento di Prevenzione (DIP) è così organizzato:

- SC Igiene degli Alimenti di Origine Animale
- SC Accertamenti clinici di medicina legale
- SC Igiene degli Alimenti e della Nutrizione
- SC Igiene e Sanità Pubblica
- SC Sanità Pubblica Veterinaria
- SC Prevenzione e sicurezza negli ambienti di lavoro
- SSD Sicurezza impiantistica

Lo staff di Direzione ha il compito di applicare le normative che regolano l'attività istituzionale del Dipartimento di Prevenzione e garantire il supporto di consulenza giuridica alle Strutture del Dipartimento

Garantisce l'omogeneità delle procedure amministrative all'interno del dipartimento, esegue la rendicontazione ed il monitoraggio delle risorse economiche provenienti da finanziamenti speciali previsti da normative europee, nazionali e regionali, partecipa alla pianificazione ed attuazione degli obiettivi delle strutture coordina le attività economico/contabili all'interno del Dipartimento e svolge attività di consulenza interna per l'applicazione della Legge 241/90 ss.mm.ii e di tutte le normative concernenti le attività dipartimentali.

Gestisce i procedimenti riguardanti l'applicazione di sanzioni amministrative in collaborazione con le altre strutture dipartimentali, a seguito degli accertamenti effettuati dagli organi addetti alla vigilanza igienico-sanitaria. Gestisce gli adempimenti per il conseguimento/rinnovo delle patenti di abilitazione all'impiego dei gas tossici;

Partecipa ai Sistemi di sorveglianza nazionali PASSI (Progressi delle Aziende Sanitarie per la Salute in Italia), PASSI d'Argento, OKKIO alla salute, HBSC (Health Behaviour in School-aged Children), GYTS (Global Youth Tobacco Survey) e si occupa di programmi di promozione della salute.

SC Igiene degli Alimenti di Origine Animale

La Struttura Complessa Igiene degli Alimenti di Origine Animale svolge attività di controllo sulla corretta applicazione delle normative comunitarie e nazionali in materia di sicurezza degli alimenti di origine animale nelle fasi di macellazione, conservazione, trasformazione, lavorazione, deposito, trasporto e vendita.

SC Accertamenti clinici di medicina legale

La SC Accertamenti clinici di medicina legale provvede ad effettuare accertamenti sanitari di carattere medico-legale su richiesta di privati o di enti pubblici, in base a disposizioni di legge, e a rilasciare i corrispondenti certificati o verbali.

SC Igiene degli Alimenti e della Nutrizione

Svolge attività di prevenzione, controllo e monitoraggio della adeguatezza delle imprese del settore alimentare e dei prodotti alimentari (esclusi quelli di competenza veterinaria), sorveglia e indaga su casi presunti o accertati di tossinfezioni alimentari, sorveglia e controlla le acque

destinate al consumo umano e il commercio/utilizzo dei prodotti fitosanitari, previene le intossicazioni da funghi attraverso l'Ispettorato Micologico.

La Struttura favorisce la salute della popolazione attraverso azioni di promozione, prevenzione e controllo di una alimentazione sana, sicura e sostenibile, gestendo gli aspetti igienici e nutrizionali degli alimenti e delle bevande e integrandosi con le altre Strutture sanitarie aziendali e extra-aziendali, con Enti e Pubbliche Amministrazioni, con il mondo della scuola, con le imprese ed associazioni di categoria del settore alimentare e non.

Effettua interventi di sorveglianza e promozione nutrizionale, rilevamenti dello stato nutrizionale per gruppi di popolazione, consulenza sui capitolati di ristorazione collettiva e verifica della qualità nutrizionale dei pasti, predisposizione, verifica e controllo delle tabelle dietetiche, proposte formative e di aggiornamento.

SC Igiene e Sanità Pubblica

La Struttura garantisce, nell'ambito della Prevenzione collettiva e sanità pubblica, le attività di sorveglianza, prevenzione e controllo delle malattie infettive e parassitarie, inclusi i programmi vaccinali, la tutela della salute e della sicurezza negli ambienti aperti e confinati, la sorveglianza e prevenzione delle malattie croniche, inclusa la promozione di stili di vita sani ed i programmi organizzati di screening, anche in collaborazione con altre strutture aziendali.

Funzioni della Struttura:

- sorveglianza, prevenzione e controllo delle malattie infettive e parassitarie, inclusi i programmi vaccinali
- tutela della salute e della sicurezza degli ambienti aperti e confinati
- istruzione delle pratiche di competenza in funzione delle procedure di rilevanza penale ed amministrativa, anche attivate da altre Istituzioni, collaborazione all'istruzione delle stesse, per quanto di competenza, con la Direzione dipartimentale;
- partecipazione alla rete di sorveglianza e prevenzione delle malattie croniche, inclusi i programmi organizzati di screening;
- collaborazione con le altre Strutture aziendali e le Aziende Sanitarie della regione, con i medici di medicina generale ed i pediatri di libera scelta, gli Enti, le Istituzioni ed i portatori di interesse presenti sul territorio per le attività di promozione della salute e prevenzione;

SC Sanità Pubblica Veterinaria

La SC Sanità Pubblica Veterinaria garantisce la salute ed il benessere degli animali a tutela degli animali stessi e dei cittadini e consumatori nonché protegge l'ambiente dai rischi legati all'attività zootecnica e si rivolge a proprietari e/o detentori di animali, veterinari libero professionisti, aziende di autotrasporto animali, amministrazioni locali, associazioni di categoria e cittadini in genere.

Inoltre tutela la salute del consumatore mediante azioni di ispezione e controllo igienico-sanitario dei prodotti di origine animale in tutte le fasi della produzione, commercializzazione, trasporto e vendita (notifiche di inizio o variazione di attività commerciali, registrazione delle imprese, rilascio pareri igienico sanitari, certificazioni, autorizzazioni, etc.) e mediante l'effettuazione di indagini e sopralluoghi atti a determinare le cause di malattie alimentari o ad identificare prodotti di origine animale oggetto di notifica di allerta sanitaria da parte della Regione FVG, rivolgendosi ad attività commerciali, amministrazioni locali, organi di stato, associazioni di categoria e cittadini in genere.

SC Prevenzione e sicurezza negli ambienti di lavoro

La Struttura Complessa Prevenzione e sicurezza negli ambienti di lavoro è la struttura del Dipartimento di prevenzione dell'Azienda Sanitaria cui sono attribuite le funzioni di vigilanza e prevenzione in materia di salute e sicurezza dei lavoratori nei luoghi di lavoro. La Struttura è multidisciplinare: vi operano infatti professionisti con competenze sia nell'ambito sanitario che tecnico (medici, assistenti sanitari, ingegneri, tecnici della prevenzione).

Opera attraverso interventi negli ambienti di lavoro, finalizzati alla verifica del rispetto della normativa in materia di salute e sicurezza dei lavoratori, oltre che con attività di assistenza ed informazione ad aziende, lavoratori e loro rappresentanti, ed effettua iniziative di promozione della cultura della sicurezza, in forma coordinata ed integrata con le parti sociali e le istituzionali presenti sul territorio.

Funzioni della Struttura:

Svolge attività di controllo e verifica, attività sanitarie, attività di igiene industriale e di laboratorio, attività amministrative/autorizzative ed attività di informazione, formazione ed assistenza negli ambiti di competenza.

L'assistenza in particolare riguarda lavoratori ed ex lavoratori, cui vengono fornite informazioni e supporto per la tutela dei propri diritti anche in funzione della loro pregressa attività (ad esempio in caso di esposizione ad amianto).

La struttura, in collaborazione con la Magistratura e gli altri organi di polizia giudiziaria, svolge attività di indagine in regime di pronta disponibilità sulle 24 ore al fine di intervenire immediatamente nel caso accadano infortuni sul lavoro, per verificare le modalità di accadimento degli stessi e prevenire ulteriori effetti di eventuali situazioni di rischio.

In collaborazione con la Magistratura e gli altri organi di polizia giudiziaria vengono svolti accertamenti mirati ad individuare i soggetti responsabili dell'accadimento di infortuni sul lavoro o del determinarsi di malattie professionali.

La Struttura svolge un'intensa attività di prevenzione e vigilanza sugli impianti ad alto rischio nell'ambito soprattutto del comparto metallurgico e portuale, particolarmente sviluppati nella provincia di Trieste.

Relativamente alle principali linee di attività, una menzione particolare merita quella relativa al "rischio amianto", che va dall'esame della documentazione e dei piani di lavoro mirati all'attività di rimozione del minerale, all'effettuazione di sopralluoghi al fine di verificare le condizioni dei cantieri prima, durante ed alla fine dei lavori di bonifica (per la cosiddetta "restituibilità all'uso" degli ambienti oggetti di intervento). In tale contesto, anche in collaborazione con l'Agenzia Regionale per la Protezione dell'Ambiente, vengono effettuati anche eventuali campionamenti mirati alla verifica della presenza di amianto nei materiali ed alla presenza di fibre areodisperse. Tale attività, svolta nell'ambito della Struttura Semplice Igiene Tecnica del Lavoro, comprende anche il controllo sul corretto smaltimento dei rifiuti presso le discariche autorizzate.

SSD Sicurezza impiantistica

Struttura tecnica preposta alle verifiche periodiche per la seguente tipologia di impianti:

- Apparecchi di sollevamento,
- Ascensori e montacarichi e piattaforme elevatrici per disabili
- Insiemi, attrezzature ed apparecchi a pressione
- Impianti di riscaldamento (generatori di calore)
- Impianti di messa a terra, impianti di protezione dalle scariche atmosferiche e impianti elettrici installati in luoghi con pericolo di esplosione (con riferimento a D.P.R. 462/01 e s.m.i.)

CENTRO REGIONALE UNICO AMIANTO (CRUA)

Il Centro Regionale Unico Amianto (CRUA) è il Centro Regionale presso ASUGI cui possono rivolgersi:

- tutti i cittadini direttamente o per il tramite di patronati e/o associazioni ex esposti amianto che hanno avuto pregressa esposizione professionale, domestica od ambientale all'amianto o a prodotti / manufatti contenenti amianto;
- i cittadini che desiderano informazioni relativamente alla bonifica / rimozione di materiali in amianto;
- i MMG relativamente alla sorveglianza sanitaria dei loro iscritti qualora abbiano avuto pregresse esposizioni ad amianto.

Il CRUA garantisce a tutti i cittadini le attività clinico-diagnostico, informative e di supporto, realizza le attività previste nei piani di formazione aziendale e nelle convenzioni con ASUGI, contribuire alla valorizzazione, formazione e sviluppo delle competenze del personale.

Complessivamente sono visitati 628 assistiti negli ambulatori di Monfalcone e Palmanova o in regime di consulenza presso una struttura di uno dei 3 nosocomi area isontina (Monfalcone / Gorizia) o area Bassa Friulana) Pamanova / Latisana. Gli assistiti sono stati inviati con ricetta del curante (451 assistiti) da specialisti di altri servizi (89 casi) o ci si è recati in consulenza presso la struttura di ricovero in 88 casi. Nel 2021 erano stati visitati 5223 assistiti.

A questi si aggiungono i casi portati all'attenzione del CRUA dai familiari o su richiesta di una Procura della repubblica. Si tratta di casi di persone decedute e mai precedentemente esaminati

Infine nel 2022 ci sono state nuove 169 iscrizioni al registro con 20 casi di iscrizioni doppie cioè di assistito con esposizione professionale e domestico / familiare.

Sono stati certificati e denunciati 218 nuovi casi di malattia professionale, di cui 110 casi di placche / ispessimenti pleurici, 26 mesoteliomi della pleura e 1 peritoneale, 38 carcinomi polmonari ed infine 40 casi di asbestosi.

Il CRUA ha partecipato alle riunioni del gruppo regionale amianto coordinato dalla Direzione Centrale amianto al fine di favorire corretti interventi di bonifica ambientale

IL CENTRO COLLABORATORE OMS

Trieste rappresenta una delle esperienze più avanzate in Italia e in Europa per la deistituzionalizzazione e per i suoi servizi territoriali di salute mentale, ed è diventata un punto di riferimento internazionale.

Dal 1987, il Dipartimento di Salute Mentale è riconosciuto quale Centro Collaboratore dell'OMS per le attività di ricerca e formazione in salute mentale. Nel 2005, il DSM viene inoltre riconosciuto come Centro Leader per lo sviluppo dei servizi di salute mentale in Europa dall'OMS Europa.

Il DSM, grazie alla sua fitta rete di collaborazioni, è diventato meta di visitatori da tutto il mondo: delegazioni istituzionali, organizzazioni non governative, associazioni e cittadini vengono accolti e guidati in percorsi di conoscenza ed informazione sul funzionamento ed i principi del Sistema di salute mentale. Il DSM costituisce dunque un punto di riferimento per chiunque intenda operare nella comunità, un luogo dove vedere ciò che è possibile e dove si impara dalla pratica.

Dal 2012 al 2021 hanno visitato il Dipartimento di Salute Mentale di Trieste 4.694 persone provenienti dall'Italia e da 47 paesi del resto del mondo (Albania, Argentina, Australia, Austria, Belgio, Bosnia, Brasile, Bulgaria, Canada, Cina, Croazia, Danimarca, Ecuador, Finlandia, Francia, Galles, Germania, Giordania, Giappone, Grecia, India, Kosovo, Kurdistan, Iran, Macedonia, Malesia, Malta, Montenegro, Norvegia, Nuova Zelanda, Olanda, Palestina, Polonia, Portogallo, Repubblica Ceca, Romania, Serbia, Slovacchia, Slovenia, Spagna, Sud Corea, Svezia, Svizzera, Turchia, UK, Ungheria, USA). Nel febbraio 2020 le study visit presso il DSM si sono interrotte causa pandemia da Covid 19; nel 2021 sono riprese, sebbene in modalità ridotta e nel rispetto delle restrizioni sanitarie previste.

Attualmente il Dipartimento di Salute Mentale è stato riconfermato, per il quadriennio 2018-2022, quale Centro Collaboratore dell'OMS per le attività di ricerca e formazione in salute mentale con la finalità di guidare i Paesi nei percorsi di deistituzionalizzazione, promuovere un approccio moderno allo sviluppo della salute mentale attraverso reti internazionali basate sui diritti umani e sulle buone pratiche orientate alla recovery e nell'individuare interventi per una migliore integrazione dei Servizi di Salute Mentale con le cure primarie.

A giugno 2021, nell'ambito dell'iniziativa Quality Rights, l'OMS ha pubblicato il documento "WHO Guidance on community mental health services: Promoting person-centred and rights-based approaches" identificando a livello globale i servizi di salute mentale che operano nel rispetto dei diritti umani e con un approccio orientato alla recovery. Il documento sottolinea l'importanza dello sviluppo di servizi territoriali per affrontare i disturbi di salute mentale ed individua il DSM giuliano isontino come unica eccellenza nel panorama italiano.

I progetti di cooperazione internazionale che hanno visto coinvolti gli operatori del DSM nel 2021 sono stati:

- Il progetto RING in Palestina di cui il capofila è AICS;
- Il progetto REINASSANCE in Burkina Faso di cui capofila è CVCS;
- Il progetto "Salute mentale di Comunità" in Argentina, dove il capofila è CoPerSaMM in collaborazione con l'Università nazionale di Lanus (UNLA).

Inoltre, sono state avviate le seguenti attività:

- consulenza alla provincia di Santa Fe' in Argentina per lo sviluppo di un piano provinciale per la Salute Mentale;

- progetto FAD con il Sud America che ha visto coinvolti i seguenti paesi: BRASILE, ARGENTINA, HONDURAS, COLOMBIA, ECUADOR

I progetti di ricerca ai quali il DSM di Trieste ha partecipato nel 2021 e che proseguiranno nel 2022 trattano i temi dell'Empowerment delle persone che soffrono di un disturbo di salute mentale e approfondiscono la percezione degli operatori della salute mentale circa le trasformazioni positive indotte dalla pandemia nei SSM; il primo progetto si svolge in collaborazione con il CC OMS di Lille (Francia) mentre il secondo vede come partner l'Università Vanvitelli di Napoli. Sono in fase di progettazione due progetti di ricerca in collaborazione con il CC OMS della Queen Mary University di Londra.

Il Centro Collaboratore OMS, al terzo anno della Ridesignazione 2018-2022, ha portato avanti numerose iniziative in raccordo con OMS Ginevra e OMS Europa, relativamente al workplan concordato ed ai programmi mhGAP e Quality Rights Initiative; ricordiamo tra tutte il Convegno SPDC NO RESTRAINT. In particolare sono state organizzate formazioni specifiche rivolte agli operatori ed aperte agli stakeholders. La modalità online ha favorito la partecipazione di più operatori e stakeholder alle iniziative proposte da OMS e da altri partner internazionali. In particolare, si segnala la partecipazione al MH Forum OMS, al Meeting Internazionale dei CC OMS europei ed al Global Mental Health Forum. Il CC inoltre è stato individuato da AICS Giordania e OMS Europa/INCE per presentare il processo di deistituzionalizzazione e l'organizzazione dei servizi del DSM. Il CC è stato individuato dai referenti di OMS Europa come partner della flagship initiative "Mental Health Coalition".

Le visite internazionali, nonostante la pandemia da Covid 19, sono state realizzate nel rispetto delle norme e delle indicazioni previste da ASUGI, in modo tale da permettere l'accoglienza nei servizi di visitatori da diverse parti dell'Italia e del mondo, come ad esempio: Francia, Spagna, Germania, Canada, Giappone, Albania, Bosnia, Macedonia, Serbia, Kosovo, Montenegro. Un totale di 44 persone tra operatori dei servizi, specializzandi in psichiatria e ricercatori sono venuti in presenza a conoscere il sistema di salute mentale di comunità del DSM Giuliano-Isontino ed hanno potuto visitare la mostra e l'archivio fotografico allestito presso i Servizi del DSM. Per altri visitatori sono stati attivati dei percorsi a distanza, arricchiti da video tour che spiegano e illustrano i servizi di salute mentale. Sono certamente numeri che si discostano da quelli del periodo pre-pandemia, ma connotano un continuo e forte interesse internazionale di conoscenza delle pratiche e dei principi alla base del Dipartimento di Salute Mentale.

AREA WELFARE DI COMUNITÀ

L'Area Welfare di Comunità svolge funzioni di supporto dell'Amministrazione regionale nelle attività di programmazione, progettazione e gestione degli interventi relativi al governo del sistema sanitario e sociale, nonché alle politiche per la famiglia e per i giovani, ai sensi della L.R. n. 17/2014 e della L.R. n. 14/2012, art. 9, comma 53.

Il supporto tecnico garantito alle Direzioni regionali dell'Area Welfare riguarda in particolare le seguenti attività:

- pianificazione, monitoraggio e valutazione degli interventi relativi al governo del sistema sociosanitario e sociale nonché alle politiche per la famiglia e per i giovani;
- produzione e integrazione di dati, informazioni e conoscenze nelle aree di competenza attraverso introduzione, messa a regime e gestione dei sistemi informativi di settore
- gestione tecnico operativa di procedure amministrative in delega amministrativa totale o parziale
- realizzazione di progettualità sperimentali.

Relazione sulle attività svolte da Area Welfare di Comunità dell'Azienda Sanitaria Universitaria Giuliano Isontina a supporto della Direzione Centrale Salute, politiche sociali e disabilità

(Attività definite con la D.G.R. n. 321 del 11.03.2022, Allegato 1 Tabella 1 (finanziamento per funzioni e popolazione)

Premessa al documento

Il presente documento descrive le attività che Area Welfare di Comunità (d'ora innanzi nel documento, Area Welfare oppure AW), struttura dell'Azienda Sanitaria Universitaria Giuliano Isontina (ASUGI), ha realizzato a supporto della Direzione centrale salute, politiche sociali e disabilità (Direzione centrale o DCS) nel corso dell'anno 2022.

Il supporto dell'Area Welfare alla Direzione centrale si fonda sui seguenti riferimenti normativi:

- l'art. 105 legge regionale 29 giugno 2020, n. 13 sancisce che "presso l'Azienda sanitaria universitaria Giuliano Isontina è istituita la struttura Area Welfare di Comunità cui compete lo svolgimento delle attività previste dall'articolo 9, commi 53 e seguenti della legge regionale 25 luglio 2012, n. 14 (Assestamento del bilancio 2012 e del bilancio pluriennale per gli anni 2012-2014). Al fine di assicurarne la continuità e il coordinato svolgimento, le attività poste in essere per l'Area Welfare di Comunità a far data dal 1 gennaio 2020 e i rapporti dalla stessa costituiti sono a ogni effetto confermati e continuano a essere disciplinati dai provvedimenti che li hanno disposti;
- l'articolo 9 della LR 14/2012, al comma 53 reca che "l'Amministrazione regionale, al fine di garantire sistematico supporto alle attività di programmazione, progettazione e gestione degli interventi relativi al governo del sistema sanitario e sociale, nonché alle politiche per la famiglia e per i giovani, si avvale delle competenze dell'Area Welfare di Comunità, istituita presso l'Azienda per i servizi sanitari n. 5 "Bassa Friulana".

Modalità di organizzazione e di realizzazione delle attività

Nel perimetro del finanziamento di cui alla DGR 321/2022 di approvazione definitiva delle Linee per la gestione del Servizio sanitario regionale per l'anno 2022, l'Area Welfare ha fornito supporto alla Direzione centrale salute, politiche sociali e disabilità per ciò che riguarda le attività attinenti alla

programmazione, implementazione, monitoraggio e valutazione in materia di politiche sanitarie, sociosanitarie e sociali, attuando gli interventi con le modalità definite nell'atto aziendale di ASUGI approvato con decreto del Direttore Generale n.454 dd.19.5.22.

Le attività 2022

Si specificano di seguito le attività svolte, il grado di raggiungimento degli obiettivi e le eventuali criticità, suddivisi per Area di riferimento (Anziani, Disabilità, Minori, Dipendenze, Terzo Settore, Salute Mentale e Neuropsichiatria dell'infanzia e dell'adolescenza e Procedure progetti di cooperazione internazionale).

Le attività di staff e di coordinamento dell'Area Welfare hanno comportato:

- la gestione dei rapporti istituzionali e con la Direzione centrale
- attività di coordinamento tra le varie linee di lavoro con riunioni interne e raccordo tra il personale
- la pianificazione delle risorse economiche
- controllo di gestione: monitoraggio e rendicontazione del budget di struttura
- monitoraggio periodico e rendicontazione progettuale
- gestione delle attività amministrative e di segreteria
- gestione sistemi informatici hardware e software e infrastrutture rete.

Anziani

Riqualficazione del sistema residenziale e semiresidenziale per anziani, con particolare riferimento alla revisione del DPRReg 144/2015, alla predisposizione del regolamento di accreditamento, nonché degli atti finalizzati all'introduzione del nuovo sistema di finanziamento e alla definizione del fabbisogno

L'Area Welfare ha fornito supporto tecnico nella realizzazione delle seguenti attività:

- stesura regolamento di revisione DPRReg 144/2015 e suoi allegati
- stesura regolamento di accreditamento e requisiti
- stesura prima bozza di regolamento nuovo sistema di finanziamento
- valutazione impatto nuove regole ipotizzate nelle bozze documentali predisposte (revisione DPRReg. 144/2015 e regolamento di accreditamento)
- condivisione bozze documentali predisposte con i principali *stakeholders* (incontri con DCS e associazioni di categoria)

Output:

- bozza revisione DPRReg 144/2015 e allegati
- bozza regolamento accreditamento e allegati con requisiti
- bozza regolamento nuovo sistema di finanziamento
- PPT e materiali preparatori incontri condivisione

Accompagnamento e assistenza tecnica nelle attività e adempimenti conseguenti alla revisione del DPRReg 144/2015, all'attuazione del processo di accreditamento e all'introduzione delle nuove regole di finanziamento delle residenze per anziani.

L'Area Welfare ha fornito supporto tecnico nella realizzazione delle seguenti attività:

- predisposizione note e materiali informativi e propedeutici avvio adempimenti
- predisposizione schede e griglie di valutazione
- predisposizione manuale delle evidenze per i requisiti delle residenze per anziani non

- autosufficienti
- predisposizione manuale delle evidenze per i requisiti dei servizi semiresidenziali per anziani non autosufficienti
- servizio di helpdesk

Output:

- circolari informative avvio fase transitoria e indicazioni per l'accreditamento provvisorio
- fac-simile istanza di accreditamento e griglie di autovalutazione
- manuale delle evidenze per i requisiti delle residenze per anziani non autosufficienti
- manuale delle evidenze per i requisiti dei servizi semiresidenziali per anziani non autosufficienti

Ricerca e analisi elementi di carattere economico nei servizi semiresidenziali e residenziali

L'attività consiste nella realizzazione di una ricerca in collaborazione con il Dipartimento di Scienze Economiche e Statistiche (Dies) dell'Università degli Studi di Udine, finalizzata a definire a livello regionale un range di tariffe (minime e massime) entro cui i soggetti gestori dei servizi residenziali e semiresidenziali possono articolare le proprie rette per la fruizione del servizio.

Sono state realizzate le seguenti attività:

- raccordo e incontri periodici con Uniud per la predisposizione disegno della ricerca
- predisposizione strumenti di rilevazione
- raccolta e analisi dati

Output:

- griglia di rilevazione dati
- incontro con stakeholders per presentazione progetto di ricerca e raccolta adesioni (8.07.2022)
- report confronto con gestori e individuazione cluster rilevanti

Sistema di VMD Val.Graf. – FVG

Sono state realizzate le seguenti attività:

- formazione all'uso del sistema:
 - o organizzazione e gestione corsi FAD
 - o assistenza tecnica nell'utilizzo dello strumento e degli indicatori di sintesi (*help desk* di 2° livello)
- miglioramento continuo del sistema:
 - o revisione regole di conteggio dei punteggi per superamento prove corso

Output:

- servizio di helpdesk attivo
- realizzazione di 4 edizioni del corso (483 iscritti e 335 operatori abilitati all'uso del sistema)

Analisi bisogni informativi, manutenzione evolutiva sistemi informativi SIRA-FVG e Genesys, sviluppo Portale regionale anziani

Sono state realizzate le seguenti attività:

- supporto nella definizione della programmazione sviluppi a livello regionale
- supporto nello sviluppo del sistema per la gestione economica del *budget* di salute (DGR 1624/2019), realizzazione debug del sistema, accompagnamento all'introduzione del sistema (circolari, abilitazioni, formazione e heldesk); sviluppo del modulo per la gestione delle sperimentazioni di Abitare inclusivo realizzato sul gestionale SIRA FVG
- manutenzione evolutiva e adattativa dei sistemi in uso (SIRA-FVG e Genesys)
- raccordo con software Uno per sviluppo schede Val.Graf. e indicatori su Cartella Utenti

- supporto nell'adattamento dei verticali *business object* collegati a SIRA e Val.Graf

Output:

- produzione specifiche tecniche per sviluppo su gestionale SIRA del modulo per la gestione e monitoraggio delle sperimentazioni di Abitare Inclusivo
- indicazioni e *feedback* sugli esiti dei test
- corso di formazione per gli operatori coinvolti (enti gestori, Distretti e Ambiti) su uso modulo gestionale sperimentazioni di Abitare Inclusivo

Gestione procedure finalizzate all'erogazione di finanziamenti definiti con leggi regionali per le c.d. "Spese Covid" e c.d. "Minori entrate causa Covid")

In supporto alla Direzione regionale sono state realizzate le seguenti attività:

- definizione ipotesi di finanziamento e simulazioni impatto economico
- stesura articoli di legge
- definizione della procedura per l'erogazione dei contributi
- predisposizione DGR

Relativamente alla procedura di erogazione sono state svolte le seguenti attività:

- predisposizione di circolari e documenti propedeutici alla presentazione delle domande di contributo (decreti e avvisi)
- supporto tecnico ai soggetti richiedenti ai fini della presentazione delle domande di contributo
- supporto alle Aziende sanitarie nella predisposizione bozza decreto di assegnazione dei contributi spettanti
- avvio gestione istruttoria delle domande pervenute

Output:

- DB valutazione impatto
- bozze DGR
- bozze decreti e avvisi

Sperimentazioni abitare inclusivo (abitare possibile e domiciliarità innovativa)

Sono state realizzate le seguenti attività:

- supporto nell'analisi delle proposte progettuali di avvio sperimentazione presentate alla Direzione centrale (relazioni tecniche ed eventuali sopralluoghi in loco)
- condivisione con la Direzione centrale del progetto di valutazione e monitoraggio delle sperimentazioni di abitare inclusivo
- interviste ai soggetti gestori, agli attori dei Distretti sanitari e dei Servizi Sociali Comunali, agli utenti e famigliari, con relative trascrizioni per l'approfondimento delle criticità e delle prospettive delle sperimentazioni di abitare inclusivo

Output:

- relazioni tecniche ed esiti dei sopralluoghi effettuati per ogni proposta progettuale trasmessa dalla Direzione centrale competente
- trascrizioni delle interviste di approfondimento
- sintesi dei risultati dell'attività di monitoraggio e valutazione delle sperimentazioni

Assistenza tecnica, monitoraggio flussi dati e produzione reportistica

Sono state realizzate le seguenti attività:

- supporto predisposizione elenco residenze per anziani autorizzate all'esercizio anno 2022

- assistenza tecnica all'uso dei sistemi (help desk di 1° livello attivo)
- raccordo con Insiel e Insoft per segnalazione/risoluzione problemi
- analisi ed elaborazione dati disponibili a sistema (Genesys e SIRA) e predisposizione di report periodici o su richiesta per i diversi *stakeholder* (in particolare Direzione centrale)

Output:

- elenco residenze per anziani 2022
- servizio help desk telefonico (attivo 10 h/sett) e-mail
- report periodici

Sperimentazioni domiciliarità comunitaria (DGR 1964/2021)

Nell'ambito dell'attività di supporto all'elaborazione delle linee di indirizzo per la realizzazione delle sperimentazioni sono state volte le seguenti attività:

- definizione del piano di accompagnamento alla sperimentazione e condivisione con Direzione centrale
- elaborazione bozza accordo di programma tra SSC e Azienda sanitaria per la realizzazione dei percorsi di sperimentazione di domiciliarità comunitaria di cui alla DGR 1964/2021
- elaborazione bozza di avviso di co-programmazione
- elaborazione bozza domanda di partecipazione al procedimento di co-programmazione

Output:

- bozza piano per l'accompagnamento, il monitoraggio e la valutazione delle sperimentazioni di domiciliarità comunitaria
- bozza di accordo di programma
- bozza di avviso di co-programmazione
- Bozza di domanda di partecipazione al procedimento di co-programmazione

Disabilità

Riqualificazione della rete dei servizi per disabili, con particolare riferimento alla revisione della LR 41/96

Sono state realizzate le seguenti attività:

- supporto nella fase di stesura di bozze incrementalmente relative ai contenuti del DDL di riforma e all'iter procedurale necessario per l'approvazione
- verifica simulazione impatti
- predisposizione materiali finalizzati alla concertazione/consultazione
- supporto alla concertazione/consultazione
- revisione bozze

Output:

- Approvazione LR 16/2022

Unificazione fondi SLA, Gravissimi e FAP in coerenza con quanto previsto nel Documento programmatico del fondo per la non autosufficienza della Regione FVG per il triennio 2019/2021 (DGR 1732/2020)

Sono state realizzate le seguenti attività:

- predisposizione bozze documentali
- simulazioni dati e verifica impatti

Le attività relative alla concertazione non sono state realizzate in quanto non richiesta dalla DCS.

Output:

- bozze documentali e simulazioni di impatto

Accompagnamento applicazione Regolamento Fondo gravissimi DPRReg 247/2009 e successive modifiche

Sono state realizzate le seguenti attività:

- supporto ai territori (AAS e SSC) nell'attività di loro competenza
- supporto alle attività della Direzione centrale nell'approvazione dei casi nuovi e in continuità e nell'erogazione dei contributi agli Ambiti sociali
- supporto alle attività della Commissione di Esperti

Output:

- verbali commissione di esperti, graduatoria

Accompagnamento applicazione Regolamento Fondo SLA DPRReg 201/2012

Sono state realizzate le seguenti attività:

- supporto ai territori (AAS e SSC) nell'attività di loro competenza
- attività amministrative finalizzate all'approvazione delle graduatorie e all'erogazione dei contributi
- comunicazione agli interessati, alle AAS e ai Servizi sociali dei comuni (SSC) territorialmente competenti dell'avvenuta concessione o del diniego del beneficio
- gestione comunicazioni relative ai movimenti in corso d'anno
- vigilanza, sollecitazione e accompagnamento degli enti eventualmente inadempienti sullo svolgimento dei compiti ad essi attribuiti nel rispetto dei tempi e dei modi previsti
- help desk

Output:

- determine, mandati di pagamento, comunicazioni di esito del procedimento

Monitoraggio interventi di cui alla legge 112/2016 "Disposizioni in materia di assistenza in favore delle persone con disabilità grave prive del sostegno familiare"

Sono state realizzate le seguenti attività:

- raccolta dati finalizzati all'implementazione di SIOSS
- definizione nuove modalità di valutazione e monitoraggio degli interventi del DdN
- raccolta dati
- analisi dati
- elaborazione dati
- stesura *report*

Le attività relative alla definizione di nuove modalità di valutazione degli interventi del DdN sono state intraprese ma non concluse, mentre non è iniziata l'attività di predisposizione dei nuovi strumenti di raccolta dati in quanto, trovandosi in una situazione di transizione dovuta al nuovo assetto dettato dalla riforma della LR 41/96, che pone le competenze in capo a soggetti diversi, si è ritenuto di attendere il nuovo anno per procedere in tal senso; ciononostante si è provveduto a realizzare tutte le attività necessarie alla predisposizione del *report* annuale secondo il modello già in uso.

Output:

- dati predisposti per l'implementazione dati in SIOSS; report di monitoraggio

Supporto alla co-progettazione e attuazione dei percorsi sperimentali di cui all'art. 20 bis della LR 41/96

Sono state realizzate le seguenti attività:

- partecipazione alla valutazione delle proposte progettuali nell'ambito dell'apposita Commissione e collaborazione alla predisposizione delle eventuali richieste di integrazione (pre-istruttoria)

Output:

- Progetti valutati; richieste integrazione

Sviluppo Q-VAD: costituzione comunità professionale finalizzata alla validazione degli indicatori e profili, formazione degli operatori, evoluzione dello strumento.

Sono state realizzate le seguenti attività:

- identificazione strumenti amministrativi e gestionali di supporto alla comunità
- identificazione membri
- avvio dei lavori della comunità professionale per la validazione di indicatori e profili, per la formazione, per la stesura del manuale e per l'evoluzione dello strumento

Output:

- comunità professionale costituita e avviata
- prima bozza di manuale
- primi contenuti webinar

Le attività relative alla validazione degli indicatori e dei profili prodotti dallo strumento Q-VAD sono state realizzate parzialmente in quanto la raccolta dati si è realizzata come da programma nel territorio dell'ex ASUIUD mentre non si è realizzata in quello di ASFO; pertanto, si completerà nel prossimo anno, con il completamento della fase di raccolta dati.

Sviluppo sistema informatizzato Q-VAD

Sono state realizzate le seguenti attività:

- interfaccia per sviluppo
- test di coerenza tra progettazione e strumento realizzato e test di funzionamento
- predisposizione algoritmi per la produzione dei profili e degli indicatori

Output:

- indicazioni e *feedback* sugli esiti dei test
- algoritmi indicatori e profili

Progetto personalizzato (revisione format di progetto e accompagnamento all'utilizzo)

Sono state realizzate le seguenti attività:

- revisione manuale
- accompagnamento all'utilizzo (help desk/formazione)

output:

- manuale aggiornato e operatori formati all'utilizzo

Attivazione flusso offerta

Sono state realizzate le seguenti attività:

- interfaccia per sviluppo
- test di verifica ricezione e qualità dei dati tramite l'utilizzo di BO

Output:

- indicazioni e *feedback* sugli esiti dei test

Monitoraggio flussi dati (Q-VAD e offerta) e produzione reportistica

Sono state realizzate le seguenti attività:

- predisposizione modello di report annuale
- raccolta dati
- analisi dati
- elaborazione dati
- stesura report

Output:

- reportistica flussi

L'attività di pubblicazione report sul portale è stata rimandata al 2023 per consentire un'ulteriore verifica dei contenuti.

Flusso dati gravissima disabilità

Sono state realizzate le seguenti attività:

- raccordo con DCS, AS e Ambiti per la definizione della strategia
- estrazione dati 2020 e 2021 dalle banche dati in uso
- elaborazione dati 2020 e 2021
- predisposizione scheda informatizzata per la raccolta dati 2022
- accompagnamento ai territori

Output:

- dati 2020 e 2021 trasferiti alla DCS e pronti per inserimento in SIOSS; scheda informatizzata per la raccolta dati 2022 a disposizione delle AS

Pubblicazione e gestione Portale regionale disabilità

Sono state realizzate le seguenti attività:

- revisione contenuti alla luce delle indicazioni della Consulta
- verifica accessibilità (in collaborazione con Insiel e Consulta)
- verifica ultime modifiche di sviluppo parte pubblica (revisione periodica contenuti, pubblicazione news ed eventi, organizzazione materiali pervenuti trami la pagina contatti)
- gestione portale
- interfaccia per sviluppi Area riservata
- monitoraggio accessi

Le attività "Formazione interna su sistema di data *visualization*" e "Costruzione sistema di data *visualization* regionale relativo ai flussi disabilità" non sono state realizzate in quanto Insiel non ha messo a disposizione di Area Welfare né i formatori né il sistema di data *visualization*, bensì, contrariamente a quanto richiesto in merito alla possibilità di Area Welfare di essere resa autonoma su queste attività, ha costruito qualche report e qualche grafico che tuttavia non sono ancora fruibili nel portale.

Output:

- Portale pubblicato, attivo, aggiornato e monitorato

Minori

Supporto alla riqualificazione del sistema residenziale e semiresidenziale per minori

Sono state realizzate le seguenti attività:

- affiancamento alla DCS nelle attività relative all'approvazione del nuovo regolamento di autorizzazione e accreditamento delle strutture residenziali e semiresidenziali per minori

Output:

Partecipazione agli incontri di confronto sulla bozza del nuovo regolamento approvato con Decreto n. 158 del 7 dicembre 2022

Accompagnamento dell'applicazione delle Linee guida per la qualificazione dei percorsi di presa in carico dei minori che necessitano di accoglienza nelle strutture residenziali e semiresidenziali di cui alla DGR 273/2020

Sono state realizzate le seguenti attività:

- supporto alla DCS nella definizione e realizzazione delle iniziative di formazione e accompagnamento dell'applicazione delle Linee guida di cui alla DGR 273/2020

Output:

- partecipazione agli incontri con la DCS per la preparazione delle attività di formazione e accompagnamento degli operatori dei servizi
- predisposizione di eventuali materiali in supporto alla preparazione e realizzazione al percorso di formazione e accompagnamento
- partecipazione agli incontri di formazione e accompagnamento degli operatori dei servizi

Manutenzione evolutiva dei sistemi informativi a supporto delle attività nell'ambito dell'area minori

Sono state realizzate le seguenti attività:

- analisi ed elaborazione dei questionari della rilevazione ISTAT sui Presidi residenziali socioassistenziali e socioassistenziali per minori della regione
- analisi ed elaborazione dei dati relativi alla presa in carico da parte dei Servizi Sociali dei Comuni dei minori accolti in comunità della regione e fuori regione e dei minori in affidamento familiare

Output:

- tabelle dati sui minori in carico ai servizi sociali della regione con interventi di affido e di accoglienza in comunità
- tabelle sui minori accolti nelle comunità residenziali per minori della regione

Monitoraggio delle progettualità e sperimentazioni in materia di minori e famiglia

Nel corso del 2022 AW non è stata coinvolta da DCS nell'attività di monitoraggio della programmazione integrata socioassistenziale territoriale tra servizi sanitari e socioassistenziali per la presa in carico delle famiglie vulnerabili

Accompagnamento dell'implementazione del programma PIPPI

Sono state realizzate le seguenti attività:

- supporto alla DCS nelle attività relative all'implementazione del programma PIPPI quale Livello Essenziale delle Prestazioni, secondo quanto previsto dal PNRR e dal Piano Nazionale degli interventi e dei servizi sociali (PNS)

Output:

- supporto alla DCS nella definizione e realizzazione delle iniziative di formazione e accompagnamento dei SSC e DS per l'implementazione del programma secondo le modalità e tempistiche previste dal PNRR e PNS
- partecipazione alle iniziative di formazione e accompagnamento dei SSC e DS nell'implementazione del programma PIPPI

Supporto alla realizzazione di una relazione illustrativa ai sensi dell'articolo 61 della LR 6/2006

Sono state realizzate le seguenti attività:

- Elaborazione di dati relativi agli utenti e interventi dei SSC utili alla stesura da parte della DCS di una relazione illustrativa ai sensi dell'art. 61 LR 6/2006

Output:

- Elaborazione dati relativi agli utenti e interventi dei SSC

Dipendenze

Formalizzazione flusso informativo dipendenze

Sono state realizzate le seguenti attività:

- verifica dati raccolti dal nuovo sistema informativo GeDi
- eventuale richiesta adeguamento e integrazione GeDi
- stesura tracciato record regionale

Le attività relative alla stesura allegato tecnico al documento di approvazione del flusso sono state avviate ma non concluse in quanto la DCS ha ritenuto di procrastinare

Output:

- prime bozze tracciato record

Monitoraggio flussi dati e produzione reportistica

- raccolta dati
- analisi dati
- elaborazione dati
- stesura report
- raccordo con DC e ARCS per flusso SIND

Output:

- Report flussi dipendenze

Nuovo gestionale GEDI

Sono state realizzate le seguenti attività:

- costituzione Gruppo operativo GeDI
- ultime attività finalizzate all'adeguamento del gestionale preliminari al rilascio
- formazione
 - definizione piano formativo
 - organizzazione formazione
 - realizzazione attività formative preliminari al rilascio
 - realizzazione attività formative gruppo esperti
- rilascio GEDI
 - organizzazione rilascio in raccordo con Ciditech e Insiel

- accompagnamento on job durante il rilascio
- organizzazione e sistematizzazione eventuali criticità e osservazioni emerse durante il rilascio
- avvio stesura/revisione manuale
- accompagnamento all'utilizzo

Output:

- specifiche adeguamento GEDI
- piano formativo e attività formative avviate
- piano rilascio GEDI e attività di rilascio gestionale GEDI concluse

Portale dipendenze

Le attività relative alla progettazione e produzione dei contenuti del nuovo portale non sono state realizzate in quanto non è stato messo a disposizione Open CMS per la sua realizzazione da parte di DCS e Insiel.

Costituzione gruppo operativo PTRI e avvio attività

Sono state realizzate le seguenti attività:

- individuazione partecipanti
- predisposizione materiali incontri
- realizzazione incontri finalizzati alla definizione del format di PTRI
- avvio definizione specifiche per adeguamento GeDi

Output:

- format PTRI condiviso
- prime bozze specifiche per adeguamento GeDi

Terzo Settore

Gestione procedure finalizzate all'erogazione di finanziamenti definiti con LR 26/2020

In applicazione di quanto disposto con i commi 33-36 dell'art.9 LR 26/2020 per l'erogazione di contributi per il sostegno del sistema di mobilità ed accessibilità a favore delle persone con limitata autosufficienza o anziane ricoverate presso servizi residenziali per anziani non autosufficienti, l'attività nell'anno 2022 è consistita nella:

- predisposizione ed emanazione di un primo bando pubblico, per il quale però non sono pervenute domande di contributo
- come da indicazione del decreto della Direzione regionale n. 3248/SPS dd. 29.11.2021, con apposito decreto sono stati riaperti i termini di presentazione delle domande ma, anche in questo caso non sono pervenute istanze di contributo
- rendicontazione all'amministrazione regionale dell'attività svolta

Output:

- decreto ASUGI n. 200 dd. 3.03.2022 con il quale è stato approvato il "Bando per la concessione di contributi per il sostegno del sistema di mobilità ed accessibilità a favore delle persone con limitata autosufficienza o anziane ricoverate presso servizi residenziali per anziani non autosufficienti"
- decreto ASUGI n. 795 dd. 8.09.2022 di riapertura dei termini di presentazione delle domande
- PEC prot n.103365 dd.28.10.22 di rendicontazione alla Direzione Centrale salute, politiche sociali e disabilità

Salute Mentale e NPIA

Salute Mentale – Budget individuale di salute

Sono state realizzate le seguenti attività:

- Supporto nella creazione e pulizia del database relativo alle schede di valutazione HoNoS per utenti dei CSM che usufruiscono del Budget Individuale di Salute
- Analisi statistiche dei dati
- Raccordo con DCS per nuove ipotesi di studio

Output:

- report di analisi profili di bisogno e loro evoluzione nei tre anni di valutazione
- PPT e materiali preparatori incontri condivisione
- partecipazione come relatore agli eventi di condivisione con i Distretti
- supporto per la redazione degli articoli scientifici basati sugli esiti

Flusso ministeriale NPIA

Sono state realizzate le seguenti attività:

- approfondimento dell'analisi dei processi delle NPIA
- supporto alla definizione del flusso regionale NPIA

Output:

- documenti analisi aggiornati, prime bozze di flusso regionale NPIA

Risorse Umane

Le risorse umane che hanno operato per la realizzazione delle diverse attività sopra descritte sono composte da personale dipendente a tempo determinato ed indeterminato.

Per supporto operativo di linee di lavoro è attiva una convenzione ai sensi della legge 8 novembre 1991, n. 381 e della legge regionale 26 ottobre 2006, n. 20 per l'inserimento lavorativo di due persone svantaggiate.

Fondo di finanziamento

Per il 2022 le risorse complessivamente a disposizione per la realizzazione delle attività su esposte sono quelle definite nell'allegato della deliberazione di Giunta regionale n.321 dd. 11.03.2022:

- Tabella 1 "Finanziamento Area Welfare" € 1.200.000

Nelle tabelle di seguito si specifica la suddivisione dei costi:

Costi sostenuti - Tabella 1 "Finanziamento Area Welfare"	
Personale dipendente	€ 730.000
Servizi esterni	€ 90.000
Spese di trasferta	€ 3.000
Spese generali e varie	€ 72.000
Totale	€ 895.000

4. GLI OBIETTIVI 2022

PROGRAMMAZIONE

- DGR 54 del 21.01.2022: Lr 22/2019 - Linee Annuali Per La Gestione Del Servizio Sanitario Regionale Per L'anno 2022. Approvazione Preliminare
- DGR 321 del 11.3.2022: Lr 22/2019 - Linee Annuali Per La Gestione Del Servizio Sanitario Regionale Per L'anno 2022. Approvazione Definitiva.
- DGR 1682 del 11.11.2022: Lr 22/2019. Piano Attuativo e Bilancio Preventivo Economico Annuale Consolidato Degli Enti del Servizio Sanitario Regionale - Anno 2022. Approvazione.
- DGR 1869 del 2.12.2022: Centro Unico Di Produzione Degli Emocomponenti (Curpe). Ridefinizione attribuzione funzioni. Modifica DGR 1446/2021 come rettificata dalla DGR 1965/2021.
- DGR 1924 del 16.12.2022: LR 22/2019. Piano Attuativo e Bilancio Preventivo Economico Annuale Consolidato Degli Enti del Servizio Sanitario Regionale - Anno 2022. Variazione
- DGR 1809 del 24.11.2022: DPCM 502/1995, art 1, comma 5. Determinazione per l'anno 2022 del compenso integrativo del trattamento economico dei direttori generali degli enti del servizio sanitario regionale e criteri per l'attribuzione.

TEMPI DI ATTESA

- DGR 106 del 28.1.2022: L 234/2021, art 1, comma 276, dl 104/2020, art 29 e dl 18/2020, art 18. rimodulazione piano operativo regionale per il recupero delle liste di attesa.
- DGR 365 del 18.3.2022: L 234/2021, art 1, comma 276. dl 104/2020, art 29. dl 18/2020, art 18. adeguamento della rimodulazione del piano operativo regionale per il recupero delle liste di attesa
- DGR 1810 del 24.11.2022: L 234/2021, art 1, comma 276. dl 104/2020, art 29. dl 18/2020, art 18. piano operativo regionale per il recupero delle liste di attesa. aggiornamento.

INVESTIMENTI

- DGR 594 del 29.4.2022: DI 34/2020, art 2. piano per il potenziamento della rete ospedaliera per emergenza covid-19. Rimodulazione interventi edili impiantistici. approvazione preliminare.
- DGR 729 del 19.5.2022: L 67/1988, art 20. accordo di programma integrativo per il settore investimenti sanitari, sottoscritto il 12 marzo 2013 dal ministero della salute e dalla regione autonoma Friuli Venezia Giulia. modifica del quadro economico.
- DGR 954 del 1.7.2022: Interventi di investimento finalizzati alla realizzazione delle case di comunità, degli ospedali di comunità e le eventuali opere complementari non finanziati con le risorse del PNRR e del PNC.
- DGR 1044 del 15.7.2022: Lr 26/2015. appalto per la progettazione e realizzazione dei lavori di iii e iv lotto dell'ospedale di Udine. finanziamento straordinario per la prosecuzione delle opere in esito all'aumento dei costi delle materie prime.
- DGR 1216 del 26.8.2022: DI 34/2020, art 2. piano per il potenziamento della rete ospedaliera per emergenza covid-19. Rimodulazione interventi edili impiantistici. approvazione definitiva.
- DGR 1292 del 9.9.2022: Lr 26/2015. programmazione degli investimenti sul po di latisana e riforma delle dgr 1322/2014, 561/2018 e 2371/2015.

- DGR 1294 del 9.9.2022: DI 34/2020, art 2. piano per il potenziamento della rete ospedaliera per emergenza covid-19. Rimodulazione della distribuzione dei posti letto di terapia intensiva e degli interventi di acquisizione di attrezzature elettromedicali. Approvazione preliminare.
 - DGR 1484 del 14.10.2022: DI 34/2020, art 1, comma 5 e dm 77/2022. documento infermiere di famiglia o comunità: il modello assistenziale in friuli venezia giulia - policy regionale. approvazione.
 - DGR 1600 del 28.10.2022: Lr 26/2015. programmazione degli investimenti nel ssr per gli anni 2022-2023.
 - DGR 1803 del 24.11.2022: DI 34/2020, art 2. piano per il potenziamento della rete ospedaliera per emergenza covid-19. Rimodulazione della distribuzione dei posti letto di terapia intensiva e degli interventi di acquisizione di attrezzature elettromedicali. approvazione definitiva.
- DGR 1807 del 24.11.2022: Lr 26/2015, art 33, comma 10. interventi di investimento non previsti nel programma triennale degli investimenti ed emergenti nel corso dell'anno.

PERSONALE

- DGR 319 del 11.3.2022: Accordo stralcio tra l'assessore regionale alla salute politiche sociali, disabilità, cooperazione sociale e terzo settore e le oo.ss. dell'area del comparto per l'utilizzo delle risorse aggiuntive regionali 2022. approvazione.
- DGR 996 del 8.7.2022: Intesa sulle risorse aggiuntive regionali personale del comparto sanità - esercizio 2022. approvazione.
- DGR 1155 del 5.8.2022: Intesa sulle risorse aggiuntive regionali del personale della dirigenza area sanità. esercizio 2022. Approvazione.
- DGR 1209 del 26.8.2022: L 234/2021, art 1, comma 268. verbale di confronto regionale per la stabilizzazione del personale del comparto. Approvazione.
- DGR 1208 del 26.8.2022: Intesa sulle risorse aggiuntive regionali area delle funzioni locali - personale della dirigenza professionale - tecnica e amministrativa. esercizio 2022. Approvazione.

PREVENZIONE

- DGR 249 del 25.2.2022: Piano strategico regionale di preparazione e risposta a una pandemia influenzale nel friuli venezia giulia 2021-2023. Approvazione.
- DGR 288 del 4.3.2022: Documento piano regionale della prevenzione 2021-2025 del Friuli Venezia Giulia. approvazione.

PNRR

- DGR 550 del 22.4.2022: Pnrr, missione 6. piano operativo regionale per il friuli venezia giulia. approvazione definitiva.
- DGR 724 del 19.5.2022 Pnrr missione 6 componente 2 investimento 1.2 "verso un ospedale sicuro e sostenibile". Ricognizione della copertura finanziaria.
- DGR 750 del 24.5.2022: Pnrr, missione 6. contratto istituzionale di sviluppo (cis) per il friuli venezia giulia. approvazione.
- DGR 832 del 9.6.2022: Piano nazionale ripresa e resilienza (pnrr) - missione 6 salute dm 29 aprile 2022. adozione linee guida organizzative contenenti il modello digitale per l'attuazione dell'assistenza domiciliare.

- DGR 1686 del 11.11.2022: Pnrr, contratto istituzionale di sviluppo tra il ministero della salute e la regione friuli venezia giulia. Proposta di modifica ai sensi dell'art 13 del contratto istituzionale di sviluppo.
- DGR 1896 del 7.12.2022: Pnrr m6. dm 77/2022. programma regionale dell'assistenza territoriale. approvazione preliminare.
- DGR 1923 del 16.12.2022: Pnrr, contratto istituzionale di sviluppo tra il ministero della salute e la regione friuli venezia giulia. Proposta di modifica ai sensi dell'art 13.
- DGR 2042 del 29.12.2022: Pnrr m6. dm 77/2022. programma regionale dell'assistenza territoriale. approvazione definitiva.

LINEE PROGETTUALI

Cap.	Linea progettuale	Obiettivo aziendale	Risultato atteso/ indicatore	Target	Rendiconto al 31/12/2022	Sintetico
A.	Gestione dell'emergenza Covid	Attuazione del Piano regionale di ASSISTENZA TERRITORIALE	<p><i>Assicurare la realizzazione del piano regionale di assistenza territoriale.</i> Assicurare la rendicontazione dello stato di avanzamento in uno specifico paragrafo in occasione nei rendiconti periodici sull'andamento della gestione (ex. art. 56 LR 22/2019) rispetto a:</p> <ul style="list-style-type: none"> - Potenziamento dell'Assistenza domiciliare - Attività delle USCA - Avvio delle Centrali operative territoriali - Sorveglianza della circolazione SARS COV2 (contact tracing e notifiche) - Utilizzo personale 	31/05/2022 (1 trimestre)	Obiettivo raggiunto. Inserito in apposito paragrafo il prospetto riepilogativo dello stato di avanzamento in occasione nei rendiconti periodici sull'andamento della gestione	attività realizzata
A.	Gestione dell'emergenza Covid	Attuazione del Piano regionale di ASSISTENZA TERRITORIALE	<p><i>Assicurare la realizzazione del piano regionale di assistenza territoriale.</i> Assicurare la rendicontazione dello stato di avanzamento in uno specifico paragrafo in occasione nei rendiconti periodici sull'andamento della gestione (ex. art. 56 LR 22/2019) rispetto a:</p> <ul style="list-style-type: none"> - Potenziamento dell'Assistenza domiciliare - Attività delle USCA - Avvio delle Centrali operative territoriali - Sorveglianza della circolazione SARS COV2 (contact tracing e notifiche) - Utilizzo personale 	31/07/2022 (2 trimestre)	Obiettivo raggiunto. Inserito in apposito paragrafo il prospetto riepilogativo dello stato di avanzamento in occasione nei rendiconti periodici sull'andamento della gestione	attività realizzata
A.	Gestione dell'emergenza Covid	Attuazione del Piano regionale di ASSISTENZA TERRITORIALE	<p><i>Assicurare la realizzazione del piano regionale di assistenza territoriale.</i> Assicurare la rendicontazione dello stato di avanzamento in uno specifico paragrafo in occasione nei rendiconti periodici sull'andamento della gestione (ex. art. 56 LR 22/2019) rispetto a:</p> <ul style="list-style-type: none"> - Potenziamento dell'Assistenza domiciliare - Attività delle USCA - Avvio delle Centrali operative territoriali - Sorveglianza della circolazione SARS 	31/10/2022 (3 trimestre)	Obiettivo raggiunto. Inserito in apposito paragrafo la relazione dello stato di avanzamento (terzo rendiconto)	attività realizzata

Cap.	Linea progettuale	Obiettivo aziendale	Risultato atteso/ indicatore	Target	Rendiconto al 31/12/2022	Sintetico
			COV2 (contact tracing e notifiche) - Utilizzo personale			
A.	Gestione dell'emergenza Covid	Attuazione del Piano regionale di POTENZIAMENTO DELLA RETE OSPEDALIERIA	<p><i>Assicurare la realizzazione del piano regionale di potenziamento della rete ospedaliera.</i></p> <p>Assicurare la rendicontazione dello stato di avanzamento in uno specifico paragrafo in occasione nei rendiconti periodici sull'andamento della gestione (ex. art. 56 LR 22/2019) rispetto a:</p> <ul style="list-style-type: none"> - Potenziamento posti letto di terapia intensiva e semintensiva, area medica - Rete emergenza e urgenza ospedaliera - Stabilizzazione dei percorsi separati nei PS della Regione - Emergenza territoriale - Assicurare trasporti sanitari dedicati ai soggetti COVID e ai soggetti fragili - Utilizzo del personale 	31/05/2022 (1 trimestre)	Obiettivo raggiunto. Inserito in apposito paragrafo il prospetto riepilogativo dello stato di avanzamento in occasione nei rendiconti periodici sull'andamento della gestione	attività realizzata

Cap.	Linea progettuale	Obiettivo aziendale	Risultato atteso/ indicatore	Target	Rendiconto al 31/12/2022	Sintetico
A.	Gestione dell'emergenza Covid	Attuazione del Piano regionale di POTENZIAMENTO DELLA RETE OSPEDALIERA	<p>Assicurare la realizzazione del piano regionale di potenziamento della rete ospedaliera.</p> <p>Assicurare la rendicontazione dello stato di avanzamento in uno specifico paragrafo in occasione nei rendiconti periodici sull'andamento della gestione (ex. art. 56 LR 22/2019) rispetto a:</p> <ul style="list-style-type: none"> - Potenziamento posti letto di terapia intensiva e semintensiva, area medica - Rete emergenza e urgenza ospedaliera - Stabilizzazione dei percorsi separati nei PS della Regione - Emergenza territoriale - Assicurare trasporti sanitari dedicati ai soggetti COVID e ai soggetti fragili - Utilizzo del personale 	31/07/2022 (2 trimestre)	<p>Obiettivo raggiunto.</p> <p>Inserito in apposito paragrafo il prospetto riepilogativo dello stato di avanzamento in occasione nei rendiconti periodici sull'andamento della gestione</p>	attività realizzata
A.	Gestione dell'emergenza Covid	Attuazione del Piano regionale di POTENZIAMENTO DELLA RETE OSPEDALIERA	<p>Assicurare la realizzazione del piano regionale di potenziamento della rete ospedaliera.</p> <p>Assicurare la rendicontazione dello stato di avanzamento in uno specifico paragrafo in occasione nei rendiconti periodici sull'andamento della gestione (ex. art. 56 LR 22/2019) rispetto a:</p> <ul style="list-style-type: none"> - Potenziamento posti letto di terapia intensiva e semintensiva, area medica - Rete emergenza e urgenza ospedaliera - Stabilizzazione dei percorsi separati nei PS della Regione - Emergenza territoriale – Assicurare trasporti sanitari dedicati ai soggetti COVID e ai soggetti fragili - Utilizzo del personale 	31/10/2022 (3 trimestre)	<p>Obiettivo raggiunto.</p> <p>Inserito in apposito paragrafo la relazione dello stato di avanzamento (terzo rendiconto)</p>	attività realizzata
A.	Gestione dell'emergenza Covid	Rendicontazione costi COVID-19	Adottare i criteri di rilevazione indicati dalla Regione e da ARCS e rendicontazione dei COSTI sostenuti, in relazione alle attività svolte e alle specifiche finalità perseguite, nei tempi e con le modalità via via indicate	31/12/2022	Nel 2022 sono stati adottati i criteri di rilevazione indicati dalla Regione e da ARCS e rendicontazione dei COSTI sostenuti, in relazione alle attività svolte e alle specifiche finalità perseguite, nei tempi e con le modalità via via indicate	attività realizzata
A.	Gestione dell'emergenza Covid	Campagna vaccinale anti SARS CoV 2	Assicurare le attività previste dal Piano Strategico nazionale della vaccinazione anti SARS CoV-2 e successive indicazioni ministeriali e regionali	31/12/2022	Le attività aziendali della campagna vaccinale anti SARS CoV-2/COVID-19 sono state attuate secondo le indicazioni nazionali e regionali entro i tempi stabiliti	attività realizzata

Cap.	Linea progettuale	Obiettivo aziendale	Risultato atteso/ indicatore	Target	Rendiconto al 31/12/2022	Sintetico
A.	Gestione dell'emergenza Covid	Monitoraggio degli indicatori di processo sulla capacità di accertamento diagnostico, indagine e di gestione dei contatti	Numero, tipologia di figure professionali e tempo/persona dedicate in ciascun servizio territoriale al contact-tracing	>=1 per 10.000 ab.	L'attività aziendale è in linea con il dato regionale: 0.8 per 10.000 abitanti (Monitoraggio Fase 2 Report settimanale 138 settimana 26/12/2022 - 01/01/2023)	attività realizzata
A.	Gestione dell'emergenza Covid	Monitoraggio degli indicatori di processo sulla capacità di accertamento diagnostico, indagine e di gestione dei contatti	Numero di casi confermati di infezione nella Regione per cui sia stata effettuata una regolare indagine epidemiologica con ricerca dei contatti stretti/totale di nuovi casi di infezione confermati	>= 98%	L'attività aziendale è in linea con il dato regionale: 98.8% (Monitoraggio Fase 2 Report settimanale 138 settimana 26/12/2022 - 01/01/2023)	attività realizzata
A.	Gestione dell'emergenza Covid	PIANI TERRITORIALI COVID-19 Dare attuazione a quanto previsto nei piani territoriali e mantenere costantemente informata la Regione circa l'attuazione dei piani territoriali	Le Aziende sanitarie adempiono all'onere informativo sull'attuazione dei piani nel rispetto delle scadenze previste	31/12/2022	ASUGI nel 2022 ha attuato quanto previsto nei piani territoriali e ha adempiuto all'onere informativo circa l'attuazione dei piani territoriali	attività realizzata
B.3	Rete Cure palliative e terapia del dolore	Terapia del dolore - Tempi di attesa	% visita algologica in cui il tempo d'attesa è rispettato per ogni classe di priorità, in caso di richiesta appropriata, salvo eventuali correttivi dovuti all'emergenza COVID 2019	>=75%	Criticità rilevata in tutti i monitoraggi effettuati nel 2022 così come nei dati storici per quanto riguarda la classe di priorità B. In attesa dei criteri di priorità per depurare il dato. Avviati incontri con la medicina generale da riprendere nel 2023 Per le P nel la performance si attesta attorno al 98% mentre per le D sopra il 60%	attività parzialmente realizzata
B.3	Rete Cure palliative e terapia del dolore	Terapia del dolore - Reperibilità algologica	Le aziende individuano un referente che partecipa ai lavori del gruppo regionale per: - Implementare un modello per la reperibilità algologica h24, aziendale (per le Aziende sede di centro Hub algologico) o Regionale;	31/12/2022	Nominato il referente che partecipa al gruppo regionale. Alla rete del Dolore regionale viene chiesta la reperibilità solo per i centri Hub. A livello di spoke la risposta iniziale viene data dall'anestesista-Rianimatore di Guardia	attività realizzata
B.3	Rete Cure palliative e terapia del dolore	Terapia del dolore - Appropriatezza prescrittiva	Le aziende individuano un referente che partecipa ai lavori del gruppo regionale per: - Implementare e, messa in utilizzo (almeno in via sperimentale), di un modello di valutazione dell'appropriatezza prescrittiva per prima visita algologica	31/12/2022	Nominato il referente che partecipa al gruppo regionale	attività realizzata
B.3	Rete Cure palliative e terapia del dolore	Terapia del dolore - Piattaforme di telemedicina/teleassistenza	% di prestazioni autorizzate alla telemedicina (es. controllo algologico) effettuate tramite l'utilizzo delle piattaforme di telemedicina acquisite nel 2020	almeno 5%	Criticità. Attività non ancora completamente avviata. Possibile il raggiungimento del target nel 2023 se il 5% è calcolato sul totale dei pazienti eleggibili per telemedicina	attività non realizzata

Cap.	Linea progettuale	Obiettivo aziendale	Risultato atteso/ indicatore	Target	Rendiconto al 31/12/2022	Sintetico
B.3	Rete Cure palliative e terapia del dolore	Terapia del dolore - Integrazione con la medicina generale	I Direttori di distretto, anche utilizzando il previsto supporto delle AFT per le funzioni programmatiche, organizzative, gestionali e di sviluppo del governo clinico, documentano con apposita relazione il livello raggiunto d'integrazione tra i servizi di terapia antalgica ospedalieri e la medicina generale.	31/12/2022	Programmati per ogni Distretto gli incontri di AFT tra la medicina generale e la terapia antalgica ospedaliera.	attività non realizzata
B.3	Rete Cure palliative e terapia del dolore	Cure palliative - Decessi a domicilio	% dei decessi con diagnosi di tumore avviene a domicilio o in hospice	>= 75%	Criticità. Difficile il target su tutta la popolazione. Dati Trieste su mortalità per tumore ISTAT 2020: 406 decessi a domicilio o Hospice su 844 deceduti per tumore a Trieste pari al 48.1%. Dati di decesso a Domicilio o Hospice su pazienti presi in carico dal servizio: 406 su 507 pari al 80.1%	attività parzialmente realizzata
B.3	Rete Cure palliative e terapia del dolore	Cure palliative - Dotazione organica	Ogni Azienda è dotata di un numero di posti letto hospice accreditati congruo agli standard LEA (DGR 1965/2021)	0,1 pl per 1.000 abitanti	Criticità. I posti letto sono 25, 20 in area giuliana e 5 in area isontina. ASUGI rientra negli standard LEA stabiliti dalle DGR 2062/2014 e DGR 165/2017. Rispetto alla DGR 1965/21 la criticità emerge in area isontina. Sono previsti 9 posti letto aggiuntivi in area isontina per rispettare il target ministeriale nei tempi previsti.	attività parzialmente realizzata
B.3	Rete Cure palliative e terapia del dolore	Cure palliative - Registrazione attività cliniche	Le Aziende adottano eventuali modalità di registrazione dell'attività definite dal coordinamento regionale (attualmente non prevista dai sistemi informatici) entro il 31/12/2022	entro 31/12/2022	Il coordinamento regionale non ha ancora definito le modalità di registrazione ma ha indetto tavoli di lavoro dedicati. Rappresentanti di ASUGI fanno parte dei tavoli di lavoro dedicati garantendo la partecipazione. Attività realizzata per la parte di competenza.	attività realizzata

Cap.	Linea progettuale	Obiettivo aziendale	Risultato atteso/ indicatore	Target	Rendiconto al 31/12/2022	Sintetico
C.1	Attività degli Enti: azioni di miglioramento delle attività, monitoraggio e governo regionale	a) Ricognizione da parte degli Enti dell'organizzazione e attuale svolgimento delle attività così come esistente e elaborazione ed attuazione di ipotesi riorganizzative dello svolgimento delle attività che partendo dall'articolata strutturazione aziendale, e di quella dei altri presidi ospedalieri regionali, utilizzino appieno la potenzialità di costruzione di percorsi operativi distinti per la riduzione del rischio conseguente alla gestione pandemica, e ciò non solo all'interno di ogni presidio ospedaliero, ma anche per mezzo di una gestione adeguata della rete aziendale e di quella regionale	Presentazione alla Direzione Centrale Salute e a ARCS entro il 31/03/2022 da parte degli Enti di una relazione sullo stato della riorganizzazione già avviata o da riavviarsi, e sulle attività programmate per il raggiungimento degli obiettivi di miglioramento indicati, anche con esposizione dello stato ex ante al 31/01/2022;	31/03/2022	Come noto, l'avvio dell'anno 2022 è stato caratterizzato dal prolungamento delle condizioni emergenziali verificatesi nell'ultima parte del 2021, con conseguente mantenimento delle misure di contenimento e gestione sanitaria della pandemia. Come già riportato nel Piano aziendale per il recupero delle prestazioni (allegato al Bilancio preventivo 2022), la programmazione chirurgica per il primo bimestre dell'anno è stata caratterizzata da una riduzione del numero di sedute, attivata nel mese di novembre del 2021, dovuta al verificarsi del quarto picco pandemico e quindi alla riapertura dei reparti di terapia intensiva covid; l'assorbimento dei medici anestesisti e la chiusura di posti letto chirurgici per recuperare personale infermieristico, unitamente alle assenze per malattia, hanno inciso fortemente sulla programmazione chirurgica determinando una riduzione del 50% della disponibilità di sala (rispetto al periodo pre covid) per cui l'attività è stata finalizzata primariamente al trattamento delle patologie oncologiche e/o tempo correlate, oltre alle urgenze. Per quanto riguarda la radiologia diagnostica, nel 2021 grazie all'avvio di progettualità di incremento dell'utilizzo delle apparecchiature diagnostiche, unitamente alla sottoscrizione dell'accordo con le strutture Private, l'attività ha registrato ad un costante incremento delle prestazioni a partire dal mese di marzo 2021 rispetto all'anno precedente. In tale contesto, fortemente condizionato dall'assenza del personale medico e infermieristico e, nel medio termine, dall'incertezza derivante dal possibile riproporsi del picco pandemico, ASUGI ha consolidato le azioni di riorganizzazione già attivate nel 2021 e volte all'incremento della disponibilità di sala operatoria e delle apparecchiature di radiodiagnostica, utilizzando le risorse straordinarie statali, come confermate dalla L 234/2021 e assegnate con DGR 365/2022.	attività realizzata
C.1	Attività degli Enti: azioni di miglioramento delle attività, monitoraggio e governo regionale	a) Ricognizione da parte degli Enti dell'organizzazione e attuale svolgimento delle attività così come esistente e elaborazione ed attuazione di ipotesi riorganizzative dello svolgimento delle attività che partendo dall'articolata strutturazione aziendale, e di quella	Attuazione entro il 30/05/2022 della riorganizzazione presentata nella relazione finalizzata ad un significativo aumento delle prestazioni erogate con valorizzazione dell'utilizzo integrato della rete aziendale e di quella regionale.	30/05/2022	Come noto, l'avvio dell'anno 2022 è stato caratterizzato dal prolungamento delle condizioni emergenziali verificatesi nell'ultima parte del 2021, con conseguente mantenimento delle misure di contenimento e gestione sanitaria della pandemia. Come già riportato nel Piano aziendale per il recupero delle prestazioni (allegato al Bilancio preventivo 2022), la programmazione chirurgica per il primo bimestre	attività realizzata

Cap.	Linea progettuale	Obiettivo aziendale	Risultato atteso/ indicatore	Target	Rendiconto al 31/12/2022	Sintetico
		dei altri presidi ospedalieri regionali, utilizzino appieno la potenzialità di costruzione di percorsi operativi distinti per la riduzione del rischio conseguente alla gestione pandemica, e ciò non solo all'interno di ogni presidio ospedaliero, ma anche per mezzo di una gestione adeguata della rete aziendale e di quella regionale			dell'anno è stata caratterizzata da una riduzione del numero di sedute, attivata nel mese di novembre del 2021, dovuta al verificarsi del quarto picco pandemico e quindi alla riapertura dei reparti di terapia intensiva covid; l'assorbimento dei medici anestesisti e la chiusura di posti letto chirurgici per recuperare personale infermieristico, unitamente alle assenze per malattia, hanno inciso fortemente sulla programmazione chirurgica determinando una riduzione del 50% della disponibilità di sala (rispetto al periodo pre covid) per cui l'attività è stata finalizzata primariamente al trattamento delle patologie oncologiche e/o tempo correlate, oltre alle urgenze. Per quanto riguarda la radiologia diagnostica, nel 2021 grazie all'avvio di progettualità di incremento dell'utilizzo delle apparecchiature diagnostiche, unitamente alla sottoscrizione dell'accordo con le strutture Private, l'attività ha registrato ad un costante incremento delle prestazioni a partire dal mese di marzo 2021 rispetto all'anno precedente. In tale contesto, fortemente condizionato dall'assenza del personale medico e infermieristico e, nel medio termine, dall'incertezza derivante dal possibile riproporsi del picco pandemico, ASUGI ha consolidato le azioni di riorganizzazione già attivate nel 2021 e volte all'incremento della disponibilità di sala operatoria e delle apparecchiature di radiodiagnostica, utilizzando le risorse straordinarie statali, come confermate dalla L 234/2021 e assegnate con DGR 365/2022.	
C.1	Attività degli Enti: azioni di miglioramento delle attività, monitoraggio e governo regionale	b) Ricognizione da parte degli Enti delle modalità di pianificazione operativa, tipologia di funzionamento giornaliero (a blocchi, dedicato a singola unità operativa, ovvero integrato e trasversale), orario giornaliero e settimanale, ore e giorni, di funzionamento e disponibilità delle sale operatorie, con predisposizione e implementazione di riorganizzazione funzionale e ampliamento di tempo di utilizzo.	Elaborazione da parte degli Enti di specifica relazione - da sistematizzare e presentare all'interno della relazione richiesta all'obiettivo di cui <i>supra</i> alla lettera a) su ipotesi riorganizzativa funzionale e ampliamento di tempo di utilizzo, anche con esposizione dello stato ex ante al 31/01/2022	31/03/2022	La descrizione delle modalità di pianificazione operativa e della tipologia di funzionamento giornaliero delle sale operatorie è già stata trasmessa l'anno scorso con nota Prot. n. 55895/P dd. 18/6/2021 (Piano recupero prestazioni 2021); non sono intervenute modifiche all'assetto descritto in tale documento. L'ampliamento del tempo di utilizzo delle sale operatorie è stato attivato nel mese di marzo nelle sale operatorie dei blocchi operatori di Gorizia e Monfalcone per complessive 46 sedute/settimana di cui 4 sedute finanziate con risorse straordinarie statali, assegnate ad ASUGI dal Piano operativo regionale per il recupero delle liste di attesa (DGR 365/22). L'incremento di sedute è stato avviato da aprile anche nel Complesso Operatorio di Cattinara, passando da 40 sedute/settimana a una media 40-45 sedute/settimana	attività realizzata

Cap.	Linea progettuale	Obiettivo aziendale	Risultato atteso/ indicatore	Target	Rendiconto al 31/12/2022	Sintetico
					di cui 2-5 sedute/settimana in regime aggiuntivo. All'ospedale Maggiore, dove operano le chirurgie in regime di day surgery, oltre all'oculistica e all'odontostomatologia, le sedute operatorie sono passate da 5 a 10/settimana, da finalizzare alla chirurgia oculistica (cataratte) e agli interventi di chirurgia generale e urologica, con un ulteriore incremento di 3 sedute al mese da garantirsi con le risorse straordinarie statali, per un totale di 24 sedute aggiuntive fino al 31.12.22. La scadenza del 15/4 fissata dall'obiettivo regionale è rispettata.	
C.1	Attività degli Enti: azioni di miglioramento delle attività, monitoraggio e governo regionale	b) Ricognizione da parte degli Enti delle modalità di pianificazione operativa, tipologia di funzionamento giornaliero (a blocchi, dedicato a singola unità operativa, ovvero integrato e trasversale), orario giornaliero e settimanale, ore e giorni, di funzionamento e disponibilità delle sale operatorie, con predisposizione e implementazione di riorganizzazione funzionale e ampliamento di tempo di utilizzo.	Attuazione entro il 15/04/2022 della riorganizzazione funzionale e dell'ampliamento di tempo di utilizzo delle sale operatorie.	entro 15/04/2022	La descrizione delle modalità di pianificazione operativa e della tipologia di funzionamento giornaliero delle sale operatorie è già stata trasmessa l'anno scorso con Nota Prot. n. 55895/P dd. 18/6/2021 (Piano recupero prestazioni 2021); non sono intervenute modifiche all'assetto descritto in tale documento. L'ampliamento del tempo di utilizzo delle sale operatorie è stato attivato nel mese di marzo nelle sale operatorie dei nei blocchi operatori di Gorizia e Monfalcone per complessive 46 sedute/settimana di cui 4 sedute finanziate con risorse straordinarie statali, assegnate ad ASUGI dal Piano operativo regionale per il recupero delle liste di attesa (DGR 365/22). L'incremento di sedute è stato avviato da aprile anche nel Complesso Operatorio di Cattinara, passando da 40 sedute/settimana a una media 40-45 sedute/settimana di cui 2-5 sedute/settimana in regime aggiuntivo. All'ospedale Maggiore, dove operano le chirurgie in regime di day surgery, oltre all'oculistica e all'odontostomatologia, le sedute operatorie sono passate da 5 a 10/settimana, da finalizzare alla chirurgia oculistica (cataratte) e agli interventi di chirurgia generale e urologica, con un ulteriore incremento di 3 sedute al mese da garantirsi con le risorse straordinarie statali, per un totale di 24 sedute aggiuntive fino al 31.12.22. La scadenza del 15/4 fissata dall'obiettivo regionale è rispettata.	attività realizzata
C.1	Attività degli Enti: azioni di miglioramento delle attività, monitoraggio e governo regionale	c) Ricognizione da parte degli Enti delle modalità di utilizzo delle apparecchiature diagnostiche finalizzata all'aumento dei tempi di utilizzo - in termini di funzionamento orario giornaliero e settimanale, ore e giorni - sia per la diretta erogazione ai pazienti di	Elaborazione di specifica relazione da sistematizzare e presentare all'interno della relazione richiesta all'obiettivo di cui supra alla lettera a) – su ipotesi riorganizzativa funzionale ampliamento dei tempi di utilizzo, anche con esposizione dello stato ex ante al 31/01/2022;	31/03/2022	Il piano di incremento dei tempi di utilizzo ha interessato le due RM 1,5T 3T, attive 12h per 5 giorni alla settimana, di cui due turni pomeridiani garantiti con risorse statali ex DGR 365/2022 per pazienti interni, day hospital, ambulatoriali; per quanto riguarda le TC, il tempo di utilizzo copre le 12 ore, di cui 3+3 turni pomeridiani a settimana svolti in attività aggiuntiva ex DGR 365/2022, per pazienti interni, day hospital,	attività realizzata

Cap.	Linea progettuale	Obiettivo aziendale	Risultato atteso/ indicatore	Target	Rendiconto al 31/12/2022	Sintetico
		prestazioni ambulatoriali, sia a servizio delle attività interne dei presidi ospedalieri, e implementazione della riorganizzazione delle apparecchiature diagnostiche e ampliamento del tempo di utilizzo			ambulatoriali, pronto soccorso, urgenze interne, Covid; per le Mammografie, le eco mammella e i II LIVELLI screening, due turni pomeridiani sono garantiti con risorse statali; mentre, per le Ecografie per pazienti ambulatoriali l'attivazione di turni aggiuntivi varia a seconda della disponibilità di medico radiologo. L'ampliamento dei tempi di utilizzo è stato attivato nel mese di marzo 2022, la scadenza del 15/4 fissata dall'obiettivo regionale è rispettata.	
C.1	Attività degli Enti: azioni di miglioramento delle attività, monitoraggio e governo regionale	c) Ricognizione da parte degli Enti delle modalità di utilizzo delle apparecchiature diagnostiche finalizzata all'aumento dei tempi di utilizzo - in termini di funzionamento orario giornaliero e settimanale, ore e giorni - sia per la diretta erogazione ai pazienti di prestazioni ambulatoriali, sia a servizio delle attività interne dei presidi ospedalieri, e implementazione della riorganizzazione delle apparecchiature diagnostiche e ampliamento del tempo di utilizzo	Attuazione entro il 15/04/2022 della riorganizzazione funzionale e dell'ampliamento di tempo di utilizzo e prestazioni erogate delle apparecchiature diagnostiche.	entro 15/04/2022	Il piano di incremento dei tempi di utilizzo ha interessato le due RM 1,5T 3T, attive 12h per 5 giorni alla settimana, di cui due turni pomeridiani garantiti con risorse statali ex DGR 365/2022 per pazienti interni, day hospital, ambulatoriali; per quanto riguarda le TC, il tempo di utilizzo copre le 12 ore, di cui 3+3 turni pomeridiani a settimana svolti in attività aggiuntiva ex DGR 365/2022, per pazienti interni, day hospital, ambulatoriali, pronto soccorso, urgenze interne, Covid; per le Mammografie, le eco mammella e i II LIVELLI screening, due turni pomeridiani sono garantiti con risorse statali; mentre, per le Ecografie per pazienti ambulatoriali l'attivazione di turni aggiuntivi varia a seconda della disponibilità di medico radiologo. L'ampliamento dei tempi di utilizzo è stato attivato nel mese di marzo 2022, la scadenza del 15/4 fissata dall'obiettivo regionale è rispettata.	attività realizzata
C.2.1	Rispetto dei tempi di attesa dell'erogazione delle prestazioni sanitarie indifferibili	Gli enti devono, garantire almeno nella misura del 90% del totale per la tipologia di prestazione nei tempi di attesa previsti Attività AMBULATORIALE per prestazioni garantite dal SSN	% Prestazioni specialistiche afferenti alle classi di priorità come definite dal Piano Nazionale di Governo delle Liste di Attesa per il triennio 2019-2021 (PNGLA 2019-2021) di cui all'Intesa Stato-Regioni 21.02.2019 con priorità B (breve) eseguite entro 10 giorni	>=90% per tipologia prestazione	La % di rispetto dei TA si attesta al 70,22% e al 70,49% per i residenti. Permangono criticità per la maggior parte delle prestazioni monitorate.	attività parzialmente realizzata
C.2.1	Rispetto dei tempi di attesa dell'erogazione delle prestazioni sanitarie indifferibili	Gli enti devono, garantire almeno nella misura del 90% del totale per la tipologia di prestazione nei tempi di attesa previsti Attività di RICOVERO per prestazioni garantite dal SSN	% Ricoveri elettivi oncologici erogati entro i tempi previsti per le specifiche priorità	>=90% per tipologia prestazione	Permangono criticità sulla classe di priorità A, escluso il tumore utero che ha una % di rispetto al 100%. Il target viene rispettato per le altre classi di priorità.	attività parzialmente realizzata
C.2.1	Rispetto dei tempi di attesa dell'erogazione delle prestazioni sanitarie indifferibili	Gli enti devono, garantire almeno nella misura del 90% del totale per la tipologia di prestazione nei tempi di attesa previsti	% Ricoveri elettivi non oncologici con classe di priorità A (come definita dal PNGLA 2019-2021 di cui all'Intesa Stato-Regioni 21.02.2019) erogata nei tempi previsti	>=90% per tipologia prestazione	Permangono criticità sulla classe di priorità A, esclusi gli interventi di afferenza cardiologica - cardiocirurgica che hanno una % di rispetto >90%.	attività parzialmente realizzata

Cap.	Linea progettuale	Obiettivo aziendale	Risultato atteso/ indicatore	Target	Rendiconto al 31/12/2022	Sintetico
		Attività di RICOVERO per prestazioni garantite dal SSN				
C.2.2	Applicazione delle indicazioni ministeriali generali di riprogrammazione delle attività considerate clinicamente differibili e rispetto dei tempi di attesa	<p>In presenza di positiva variazione delle condizioni di gestione pandemica nelle Strutture sanitarie tale da permettere il riavvio delle attività già considerate differibili nel rispetto del necessario positivo equilibrio costi-benefici per l'erogazione delle specifiche prestazioni sanitarie:</p> <p>Recupero dei volumi relativi alle prestazioni di specialistica ambulatoriale oggetto di monitoraggio dei tempi d'attesa rispetto a percentuale dell'85 per cento dei volumi registrati per periodo di pari durata nell'anno 2019</p>	<p>Volumi specifici per prestazioni monitorate per i tempi d'attesa (diverse per tipologia e priorità da quelle indicate al precedente punto C.2.1 per le quali rimangono confermati gli obiettivi allo stesso punto indicati) uguali o maggiori dei volumi registrati nell'anno 2019 per periodo di pari durata ridotti del 15 per cento (Fonte: SIASA) – vengono escluse le prestazioni che nel 2019 hanno registrato un volume < 20</p> <p>Qualora il volume non sia raggiunto l'Ente deve garantire il rispetto dei tempi di attesa della specifica prestazione in almeno il 90% dei casi</p> <p>(la valutazione è effettuata utilizzando volumi e raggiungimento della garanzia dei tempi di attesa per le prestazioni effettuate rispettivamente negli anni 2019 e 2022 a partire dal mese solare successivo all'emanazione della circolare Ministeriale di positiva revisione di precedenti indicazioni)</p>	<p>>= volumi 2019 (per periodo di pari durata) - 15% (escluse prestazioni 2019 con volume < 20)</p> <p>se volume non raggiunto >= 90% per specifica prestazione</p>	Per le priorità D, P l'obiettivo viene raggiunto in termini di % di rispetto dei TA o, alternativamente, in termini di volume di prestazioni > 85% del 2019. Permangono criticità per 8 prestazioni.	attività parzialmente realizzata
C.2.2	Applicazione delle indicazioni ministeriali generali di riprogrammazione delle attività considerate clinicamente differibili e rispetto dei tempi di attesa	<p>In presenza di positiva variazione In presenza di positiva variazione delle condizioni di gestione pandemica nelle Strutture sanitarie tale da permettere il riavvio delle attività già considerate differibili nel rispetto del necessario positivo equilibrio costi-benefici per l'erogazione delle specifiche prestazioni sanitarie:</p> <p>Recupero dei volumi relativi agli interventi chirurgici oggetto di monitoraggio dei tempi d'attesa rispetto a percentuale dell'85 per cento dei volumi registrati per periodo di pari durata nell'anno 2019</p>	<p>Volumi specifici per interventi chirurgici monitorati per i tempi d'attesa (diversi per tipologia e priorità da quelli indicati al precedente punto C.2.1 per i quali rimangono confermati gli obiettivi allo stesso punto indicati) uguali o maggiori dei volumi registrati nell'anno 2019 – per periodo di pari durata – ridotti del 15 per cento (Fonte: SDO)</p> <p>Qualora il volume non sia raggiunto l'Ente deve garantire il rispetto dei tempi di attesa della specifica prestazione in almeno il 90% dei casi</p> <p>(la valutazione è effettuata utilizzando volumi e raggiungimento della garanzia dei tempi di attesa per le prestazioni sopra indicate effettuate</p>	<p>>= volumi 2019 (per periodo di pari durata) - 15%</p> <p>se volume non raggiunto >= 90% per specifico intervento</p>	Per gli interventi non oncologici in classe di priorità B, C è stata garantita una % di rispetto dei tempi di attesa >90% o, alternativamente, volumi > 85% del 2019. Obiettivo raggiunto.	attività realizzata

Cap.	Linea progettuale	Obiettivo aziendale	Risultato atteso/ indicatore	Target	Rendiconto al 31/12/2022	Sintetico
			rispettivamente negli anni 2019 e 2022 a partire dal mese solare successivo all'emanazione della circolare Ministeriale di positiva revisione di precedenti indicazioni)			
D.4	Revisione e uniformazione dei modelli organizzativi e dei protocolli di presa in carico integrata e di svolgimento dell'assistenza domiciliare	Ogni azienda territoriale (ASFO, ASU FC, ASU GI) opera una documentata revisione dei protocolli e modelli organizzativi in uso nell'azienda per la PRESA IN CARICO INTEGRATA, evidenziando uniformità e difformità delle procedure in uso nell'azienda per la presa in carico integrata, e definisce un'ipotesi di modello organizzativo e protocollo operativo standard aziendale per i processi di presa in carico integrata; l'ipotesi di modello organizzativo e protocollo operativo definito dall'azienda dà anche adeguato conto delle concrete modalità di esercizio aziendale della funzione di centrale operativa quale strumento di governo della presa in carico e della continuità assistenziale nonché delle caratteristiche operative programmate e delle modalità di funzionamento e utilizzo delle Centrali Operative Territoriali.	Ogni azienda territoriale (ASFO, ASU FC, ASU GI) trasmette alla DCS e ad ARCS entro il 31 maggio 2022 il documento contenente la documentata revisione e le informazioni richieste nonché l'ipotesi di modello organizzativo e protocollo operativo standard aziendale per i processi di presa in carico integrata.	30/6/2022 (target modificato con DGR 1682/2022) 31/05/2022 (target da DGR 321/2022)	Obiettivo raggiunto. Con nota prot. n. 56007 dd. 27.05.2022 è stato trasmesso alla DCS e all'ARCS il Piano aziendale di realizzazione dei nuovi modelli di Assistenza Territoriale. Ridefinizione delle funzioni, riorganizzazione e sviluppo territoriale in attuazione del Piano Nazionale di Ripresa e Resilienza, adottato con Decreto del Direttore Generale n. 506 di data 25.05.2022.	attività realizzata
D.4	Revisione e uniformazione dei modelli organizzativi e dei protocolli di presa in carico integrata e di svolgimento dell'assistenza domiciliare	Ogni azienda territoriale (ASFO, ASU FC, ASU GI) opera una documentata revisione dei protocolli operativi, modelli organizzativi e procedure in uso nell'azienda per le attività di ASSISTENZA DOMICILIARE, di livello base e integrata, rendendo disponibili informazioni anche su volumi e altre caratteristiche (tra cui, in via esemplificativa: numero assistiti serviti, numero e durata degli accessi – misure espresse in valori assoluti, medi, minimi e massimi -, risorse umane utilizzate dettagliate per profili professionali e misura di utilizzo, in particolare anche in relazione alla partecipazione alle attività da parte dei medici di	Ogni azienda territoriale (ASFO, ASU FC, ASU GI) trasmette alla DCS e ad ARCS entro il 31 maggio 2022 il documento contenente la documentata revisione e le informazioni richieste nonché l'ipotesi di modello organizzativo e protocollo operativo standard aziendale dettagliato per le varie tipologie di ASSISTENZA DOMICILIARE di cui all'art. 22 del D.P.C.M. "LEA" 12 gennaio 2017.	30/6/2022 (target modificato con DGR 1682/2022) 31/05/2022 (target da DGR 321/2022)	Obiettivo raggiunto. Con nota prot. n. 56007 dd. 27,05,2022 è stato trasmesso alla DCS e all'ARCS il Piano aziendale di realizzazione dei nuovi modelli di Assistenza Territoriale. Ridefinizione delle funzioni, riorganizzazione e sviluppo territoriale in attuazione del Piano Nazionale di Ripresa e Resilienza, adottato con Decreto del Direttore Generale n. 506 di data 25.05.2022.	attività realizzata

Cap.	Linea progettuale	Obiettivo aziendale	Risultato atteso/ indicatore	Target	Rendiconto al 31/12/2022	Sintetico
		medicina generale) dell'attività svolta negli anni 2019 (ultimo anno "ordinario", prepandemico) e 2021 e distintamente per le varie tipologie di assistenza domiciliare di cui all'art. 22 del D.P.C.M. "LEA" 12 gennaio 2017, evidenziando uniformità e difformità delle procedure in uso nell'azienda; l'azienda definisce, altresì, un'ipotesi di modello organizzativo e protocollo operativo standard aziendale dettagliato per le varie tipologie di assistenza domiciliare.				
D.4	Revisione e uniformazione dei modelli organizzativi e dei protocolli di presa in carico integrata e di svolgimento dell'assistenza domiciliare	Ogni azienda territoriale (ASFO, ASU FC, ASU GI) opera una documentata revisione dei modelli organizzativi, protocolli operativi e procedure in uso nell'azienda per le attività delle UNITA' SPECIALI DI CONTINUITA' ASSISTENZIALE (USCA) di cui al vigente articolo 4-bis del decreto legge 17 marzo 2020, n. 18, rendendo disponibili informazioni anche su volumi e altre caratteristiche (tra cui, in via esemplificativa: numero assistiti serviti, numero e durata degli accessi – misure espresse in valori medi, risorse umane utilizzate dettagliate per profili professionali e misura di utilizzo, in particolare anche in relazione alla partecipazione alle attività da parte dei medici di medicina generale); l'azienda verifica l'uniformità del modello organizzativo e protocollo operativo in uso nelle USCA aziendali, prevedendo in caso di difformità la predisposizione un modello organizzativo e protocollo operativo standard aziendale dettagliato a cui le USCA devono adeguarsi.	Ogni azienda territoriale (ASFO, ASU FC, ASU GI) trasmette alla DCS e ad ARCS entro il 31 maggio 2022 il documento contenente la documentata revisione e le informazioni richieste nonché la descrizione dell'ipotesi di modello organizzativo e protocollo operativo standard aziendale dettagliato per le attività delle UNITA' SPECIALI DI CONTINUITA' ASSISTENZIALE (USCA).	30/6/2022 (target modificato con DGR 1682/2022) 31/05/2022 (target da DGR 321/2022)	Obiettivo raggiunto. Con nota prot. n. 56007 dd. 27/05/2022 è stato trasmesso alla DCS e all'ARCS il Piano aziendale di realizzazione dei nuovi modelli di Assistenza Territoriale. Ridefinizione delle funzioni, riorganizzazione e sviluppo territoriale in attuazione del Piano Nazionale di Ripresa e Resilienza, adottato con Decreto del Direttore Generale n. 506 di data 25.05.2022.	attività realizzata
D.4	Revisione e uniformazione dei modelli organizzativi e dei protocolli di presa in	Ogni azienda territoriale (ASFO, ASU FC, ASU GI) elabora un dettagliato documento con il quale si dà conto del piano di attività programmato	Ogni azienda territoriale (ASFO, ASU FC, ASU GI) trasmette alla DCS e ad ARCS entro il 31 maggio 2022 il documento contenente il piano di attività	30/6/2022 (target modificato con DGR 1682/2022)	Obiettivo raggiunto. Con nota prot. n. 56007 dd. 27/05/2022 è stato trasmesso alla DCS e all'ARCS il Piano aziendale di realizzazione dei nuovi modelli di Assistenza	attività realizzata

Cap.	Linea progettuale	Obiettivo aziendale	Risultato atteso/ indicatore	Target	Rendiconto al 31/12/2022	Sintetico
	carico integrata e di svolgimento dell'assistenza domiciliare	per la progressiva attivazione aziendale delle CENTRALI OPERATIVE TERRITORIALI, dettagliando specificatamente nelle varie tempistiche le fasi di attuazione operativa, le tipologie di servizi sanitari e sociosanitari di programmata erogabilità, le tipologie di risorse, umane e materiali, di programmata messa a disposizione e impiego, e ciò per ogni Centrale Operativa Territoriale (Hub o Spoke).	programmato per la progressiva attivazione aziendale delle CENTRALI OPERATIVE TERRITORIALI, dettagliando specificatamente nelle varie tempistiche le fasi di attuazione operativa, le tipologie di servizi sanitari e sociosanitari di programmata erogabilità, le tipologie di risorse, umane e materiali, di programmata messa a disposizione e impiego.	31/05/2022 (target da DGR 321/2022)	Territoriale. Ridefinizione delle funzioni, riorganizzazione e sviluppo territoriale in attuazione del Piano Nazionale di Ripresa e Resilienza, adottato con Decreto del Direttore Generale n. 506 di data 25.05.2022.	
E.1	Indicatori LEA - CORE	Mantenere/migliorare i valori degli indicatori LEA - CORE	P01C Copertura vaccinale nei bambini a 24 mesi per ciclo base (polio, difterite, tetano, epatite B, pertosse, Hib)	Obiettivo minimo 2022 è costituito dal valore migliore tra: - valore storico registrato dall'ente nel 2019 - valore di riferimento LEA 2022	DATI 2019 - copertura vaccinale III polio a 24 mesi (coorte 2017) - 92,54 % DATI 2022 - copertura vaccinale III polio a 24 mesi (coorte 2020) - 92.78%	attività realizzata
E.1	Indicatori LEA - CORE	Mantenere/migliorare i valori degli indicatori LEA - CORE	P02C Copertura vaccinale nei bambini a 24 mesi per la 1° dose di vaccino contro morbillo, parotite, rosolia (MPR)	Obiettivo minimo 2022 è costituito dal valore migliore tra: - valore storico registrato dall'ente nel 2019 - valore di riferimento LEA 2022	DATI 2019 - copertura vaccinale I MMR a 24 mesi (coorte 2017) - 92 % DATI 2022 - copertura vaccinale I MMR a 24 mesi (coorte 2020) - 91.54 %	attività realizzata
E.1	Indicatori LEA - CORE	Mantenere/migliorare i valori degli indicatori LEA - CORE	P10Z Copertura delle principali attività riferite al controllo delle anagrafi animali, della alimentazione degli animali da reddito e della somministrazione di farmaci ai fini delle garanzie di sicurezza alimentare per il cittadino	Obiettivo minimo 2022 è costituito dal valore migliore tra: - valore storico registrato dall'ente nel 2019 - valore di riferimento LEA 2022	Realizzati il 100% dei campioni programmati dal relativo Piano	attività realizzata

Cap.	Linea progettuale	Obiettivo aziendale	Risultato atteso/ indicatore	Target	Rendiconto al 31/12/2022	Sintetico
E.1	Indicatori LEA - CORE	Mantenere/migliorare i valori degli indicatori LEA - CORE	P12Z Copertura delle principali attività di controllo per la contaminazione degli alimenti, con particolare riferimento alla ricerca di sostanze illecite, di residui di contaminanti, di farmaci, di fitofarmaci e di additivi negli alimenti di origine animale e vegetale	Obiettivo minimo 2022 è costituito dal valore migliore tra: - valore storico registrato dall'ente nel 2019 - valore di riferimento LEA 2022	Realizzati il 100% dei campioni programmati dal relativo Piano	attività realizzata
E.1	Indicatori LEA - CORE	Mantenere/migliorare i valori degli indicatori LEA - CORE	P14C Indicatore composito sugli stili di vita (PASSI)	Obiettivo minimo 2022 è costituito dal valore migliore tra: - valore storico registrato dall'ente nel 2019 - valore di riferimento LEA 2022	L'indicatore viene abitualmente calcolato su base regionale, perchè necessita di una numerosità campionaria minima, che non sempre viene raggiunta a livello aziendale. La base campionaria su cui è stato calcolato il valore di riferimento relativo al 2019 (38,6%; IC95%: 35,89-41,38) è rappresentata dalla popolazione target di età compresa fra 18 e 69 anni, rappresentativo delle 5 aziende sanitarie presenti nel 2019. I risultati dell'indagine 2022 non saranno disponibili prima di maggio 2024. il dato per ASUGI nel 2022 è 35,5%. il valore dell'indicatore è provvisorio in quanto pesato sulla popolazione dell'anno precedente. Sarà confermato quando l'ISS renderà disponibili i pesi relativi all'anno 2022	attività realizzata
E.1	Indicatori LEA - CORE	Mantenere/migliorare i valori degli indicatori LEA - CORE	P15Ca Proporzione di persone che hanno effettuato test di screening di primo livello, in un programma organizzato, per cervice uterina	Obiettivo minimo 2022 è costituito dal valore migliore tra: - valore storico registrato dall'ente nel 2019 - valore di riferimento LEA 2022	Il dato completo del 2022 non è disponibile. Considerato il dato parziale a settembre. gennaio - settembre 2022: 76,8 Gennaio - Dicembre 2019: 61,6	attività realizzata
E.1	Indicatori LEA - CORE	Mantenere/migliorare i valori degli indicatori LEA - CORE	P15Cb Proporzione di persone che hanno effettuato test di screening di primo livello, in un programma organizzato, per mammella	Obiettivo minimo 2022 è costituito dal valore migliore tra: - valore storico registrato dall'ente nel 2019 - valore di riferimento LEA 2022	Il dato completo del 2022 non è disponibile. Considerato il dato parziale a settembre. gennaio -settembre 2022: 56,77 Gennaio - Dicembre 2019: 56,9	attività parzialmente realizzata
E.1	Indicatori LEA - CORE	Mantenere/migliorare i valori degli indicatori LEA - CORE	P15Cc Proporzione di persone che hanno	Obiettivo minimo 2022 è costituito dal	Il dato completo del 2022 non è disponibile. Considerato il dato parziale a giugno. Il dato non	attività realizzata

Cap.	Linea progettuale	Obiettivo aziendale	Risultato atteso/ indicatore	Target	Rendiconto al 31/12/2022	Sintetico
			effettuato test di screening di primo livello, in un programma organizzato, per colon retto	valore migliore tra: - valore storico registrato dall'ente nel 2019 - valore di riferimento LEA 2022	rispetta il target ma è superiore al valore 2019. gennaio - giugno 2022: 52,78 Gennaio - Dicembre 2019: 47,96	
E.1	Indicatori LEA - CORE	Mantenere/migliorare i valori degli indicatori LEA - CORE	D03C Tasso di ospedalizzazione standardizzato in età adulta (≥ 18 anni) per: complicanze (a breve e lungo termine) per diabete, broncopneumopatia cronica ostruttiva (BPCO) e scompenso cardiaco	Obiettivo minimo 2022 è costituito dal valore migliore tra: - valore storico registrato dall'ente nel 2019 - valore di riferimento LEA 2022	Gennaio - Dicembre 2022: 171,3 Gennaio - Dicembre 2019: 287,8	attività realizzata
E.1	Indicatori LEA - CORE	Mantenere/migliorare i valori degli indicatori LEA - CORE	D04C Tasso di ospedalizzazione standardizzato (per 100.000 ab.) in età pediatrica (< 18 anni) per asma e gastroenterite	Obiettivo minimo 2022 è costituito dal valore migliore tra: - valore storico registrato dall'ente nel 2019 - valore di riferimento LEA 2022	Il valore di riferimento LEA 2022 è 81. Tutte le rilevazioni dimostrano il rispetto del target Gennaio - Dicembre 2022: 22,8 Gennaio - Dicembre 2019: 21,02	attività realizzata
E.1	Indicatori LEA - CORE	Mantenere/migliorare i valori degli indicatori LEA - CORE	D09Z Intervallo Allarme-Target dei mezzi di soccorso	Obiettivo minimo 2022 è costituito dal valore migliore tra: - valore storico registrato dall'ente nel 2019 - valore di riferimento LEA 2022	Il valore per ASUGI è di 16 minuti. Tempi sovrapponibili tra area giuliana e area isontina	attività realizzata
E.1	Indicatori LEA - CORE	Mantenere/migliorare i valori degli indicatori LEA - CORE	D10Z Percentuale di prestazioni, garantite entro i tempi, della classe di priorità B in rapporto al totale di prestazioni di classe B.	Obiettivo minimo 2022 è costituito dal valore migliore tra: - valore storico registrato dall'ente nel 2019 - valore di riferimento LEA 2022	I volumi di prestazioni erogate nel 2022 sono superiori al 2021 e al 2019. La percentuale media con classe di priorità B per le prestazioni monitorate nel periodo gennaio-dicembre 2022 è pari 74,6%. Gennaio - Dicembre 2019: 70,3	attività realizzata

Cap.	Linea progettuale	Obiettivo aziendale	Risultato atteso/ indicatore	Target	Rendiconto al 31/12/2022	Sintetico
E.1	Indicatori LEA - CORE	Mantenere/migliorare i valori degli indicatori LEA - CORE	D14C Consumo pro-capite di farmaci sentinella/traccianti. Antibiotici	Obiettivo minimo 2022 è costituito dal valore migliore tra: - valore storico registrato dall'ente nel 2019 - valore di riferimento LEA 2022	Sono continuate nel 2022 le iniziative sull'uso prudente degli antibiotici in distribuzione aziendale attraverso la lettura dei modelli richiesti laddove previsti e la raccolta dei consumi ospedalieri con la misurazione delle DDD/100 gg di degenza..	attività realizzata
E.1	Indicatori LEA - CORE	Mantenere/migliorare i valori degli indicatori LEA - CORE	D22Z Tasso di pazienti trattati in ADI (CIA 1)	Obiettivo minimo 2022 è costituito dal valore migliore tra: - valore storico registrato dall'ente nel 2019 - valore di riferimento LEA 2022	Dato non ancora disponibile per il 2022 a seguito dell'introduzione del nuovo gestionale. Gennaio - Dicembre 2019: 5,9	richiesta stralcio
E.1	Indicatori LEA - CORE	Mantenere/migliorare i valori degli indicatori LEA - CORE	D22Z Tasso di pazienti trattati in ADI (CIA 2)	Obiettivo minimo 2022 è costituito dal valore migliore tra: - valore storico registrato dall'ente nel 2019 - valore di riferimento LEA 2022	Dato non ancora disponibile per il 2022 a seguito dell'introduzione del nuovo gestionale. Gennaio - Dicembre 2019: 1,7	richiesta stralcio
E.1	Indicatori LEA - CORE	Mantenere/migliorare i valori degli indicatori LEA - CORE	D22Z Tasso di pazienti trattati in ADI (CIA 3)	Obiettivo minimo 2022 è costituito dal valore migliore tra: - valore storico registrato dall'ente nel 2019 - valore di riferimento LEA 2022	Dato non ancora disponibile per il 2022 a seguito dell'introduzione del nuovo gestionale. Gennaio - Dicembre 2019: 1,1	richiesta stralcio
E.1	Indicatori LEA - CORE	Mantenere/migliorare i valori degli indicatori LEA - CORE	D27C Percentuale di ricoveri ripetuti in psichiatria sul totale dei ricoveri per patologie psichiatriche.	Obiettivo minimo 2022 è costituito dal valore migliore tra: - valore storico registrato dall'ente nel 2019 - valore di riferimento LEA 2022	Gennaio - Dicembre 2022: 8,5 Gennaio - Dicembre 2019: 8,1	attività non realizzata

Cap.	Linea progettuale	Obiettivo aziendale	Risultato atteso/ indicatore	Target	Rendiconto al 31/12/2022	Sintetico
E.1	Indicatori LEA - CORE	Mantenere/migliorare i valori degli indicatori LEA - CORE	D30Z Numero deceduti per causa di tumore assistiti dalla Rete di cure palliative sul numero deceduti per causa di tumore	Obiettivo minimo 2022 è costituito dal valore migliore tra: - valore storico registrato dall'ente nel 2019 - valore di riferimento LEA 2022	Dato 2022 non calcolato. Gennaio - Dicembre 2019: 25	attività non realizzata
E.1	Indicatori LEA - CORE	Mantenere/migliorare i valori degli indicatori LEA - CORE	D33Z Res. Numero di anziani non autosufficienti in trattamento socio-sanitario residenziale in rapporto alla popolazione residente, per tipologia di trattamento (intensità di cura).	Obiettivo minimo 2022 è costituito dal valore migliore tra: - valore storico registrato dall'ente nel 2019 - valore di riferimento LEA 2022	Criticità. Dato non ancora disponibile. Non calcolabile perché manca il dato sull'intensità della cura, il quale è presente solo nel flusso ministeriale NSIS	richiesta stralcio
E.1	Indicatori LEA - CORE	Mantenere/migliorare i valori degli indicatori LEA - CORE	H01Z Tasso di ospedalizzazione (ordinario e diurno) standardizzato per 1000 residenti	Obiettivo minimo 2022 è costituito dal valore migliore tra: - valore storico registrato dall'ente nel 2019 - valore di riferimento LEA 2022	Gennaio - Dicembre 2022: 101,7 Gennaio - Dicembre 2019: 125,44	attività realizzata
E.1	Indicatori LEA - CORE	Mantenere/migliorare i valori degli indicatori LEA - CORE	H02Z Proporzione di interventi per tumore maligno della mammella eseguiti in reparti con volume di attività superiore a 135 interventi annui	Obiettivo minimo 2022 è costituito dal valore migliore tra: - valore storico registrato dall'ente nel 2019 - valore di riferimento LEA 2022	Gennaio - Dicembre 2022: 46,9 Gennaio - Dicembre 2021: 53,83 Gennaio - Dicembre 2019: 85,5	attività non realizzata
E.1	Indicatori LEA - CORE	Mantenere/migliorare i valori degli indicatori LEA - CORE	H04Z Rapporto tra ricoveri attribuiti a DRG ad alto rischio di inappropriatezza e ricoveri attribuiti a DRG non a rischio di inappropriatezza in regime ordinario	Obiettivo minimo 2022 è costituito dal valore migliore tra: - valore storico registrato dall'ente nel 2019 - valore di riferimento LEA 2022	Gennaio - Dicembre 2022: 21,34 Gennaio - Dicembre 2019: 18,34	attività non realizzata

Cap.	Linea progettuale	Obiettivo aziendale	Risultato atteso/ indicatore	Target	Rendiconto al 31/12/2022	Sintetico
E.1	Indicatori LEA - CORE	Mantenere/migliorare i valori degli indicatori LEA - CORE	H05Z Proporzione colecistectomie laparoscopiche con degenza inferiore a 3 giorni	Obiettivo minimo 2022 è costituito dal valore migliore tra: - valore storico registrato dall'ente nel 2019 - valore di riferimento LEA 2022	Gennaio - Dicembre 2022: 62,65 Gennaio - Dicembre 2019: 65,23	attività non realizzata
E.1	Indicatori LEA - CORE	Mantenere/migliorare i valori degli indicatori LEA - CORE	H13C - HUB Percentuale di pazienti (età 65+) con diagnosi di frattura del collo del femore operati entro 2 giornate in regime ordinario	Obiettivo minimo 2022 è costituito dal valore migliore tra: - valore storico registrato dall'ente nel 2019 - valore di riferimento LEA 2022	Gennaio - Dicembre 2022: 64,05 Gennaio - Dicembre 2019: 74,53	attività non realizzata
E.1	Indicatori LEA - CORE	Mantenere/migliorare i valori degli indicatori LEA - CORE	H13C - SPOKE Percentuale di pazienti (età 65+) con diagnosi di frattura del collo del femore operati entro 2 giornate in regime ordinario	Obiettivo minimo 2022 è costituito dal valore migliore tra: - valore storico registrato dall'ente nel 2019 - valore di riferimento LEA 2022	Gennaio - Dicembre 2022: 55,92 Gennaio - Dicembre 2019: 53,23	attività realizzata
E.1	Indicatori LEA - CORE	Mantenere/migliorare i valori degli indicatori LEA - CORE	H17C % di Parti cesarei primari in strutture con meno di 1.000 parti all'anno	Obiettivo minimo 2022 è costituito dal valore migliore tra: - valore storico registrato dall'ente nel 2019 - valore di riferimento LEA 2022	Gennaio - Dicembre 2022: 10,77 Gennaio - Dicembre 2019: 12,73	attività realizzata
E.2.1	Area perinatale	Riduzione del numero di interventi di episiotomia non associati a parti con diagnosi di distocia di spalla o a parti vaginali operativi	indicatore Bersaglio C7.3 – percentuale di episiotomie depurate (NTSV) per punto nascita	Punti nascita che hanno registrato un valore <= 19% nell'anno 2020, il target 2022 è <= valore 2020	Gennaio - Dicembre 2022: 2,93 Gennaio - Dicembre 2019: 12,22	attività realizzata
E.2.1	Area perinatale	Riduzione della percentuale di parti operativi sul totale dei parti vaginali	indicatore Bersaglio C7.6 – percentuale di parti operativi (uso di forcipe o ventosa) per punto nascita	Per i punti nascita SPOKE <=7%	Gennaio - Dicembre 2022: 6,54 Gennaio - Dicembre 2019: 7,85	attività realizzata

Cap.	Linea progettuale	Obiettivo aziendale	Risultato atteso/ indicatore	Target	Rendiconto al 31/12/2022	Sintetico
E.2.2	Rispetto dei vincoli di destinazione delle risorse per la Prevenzione collettiva e sanità pubblica	Effettivo utilizzo del cinque per cento del finanziamento sanitario aziendale per la Prevenzione collettiva e sanità pubblica	incidenza % del Valore di cui alla Voce 19999 – Totale Prevenzione collettiva e sanità pubblica – sul Valore di cui alla Voce 49999 – TOTALE GENERALE Riferimento: Modello di rilevazione dei costi dei livelli essenziali di assistenza (LA) consuntivo anno 2022	>= 5%	Nel 2022 il valore dell'indicatore risulta 4,69% Storicamente il rapporto tra il valore di cui alla Voce 19999 – Totale Prevenzione collettiva e sanità pubblica – sul Valore di cui alla Voce 49999 nel modello LA non raggiunge il target. Per il 2021 il valore è stato 1,84, per il 2020 2,0, per il 2019 2,01.	attività parzialmente realizzata
1.1.2	Governance del Piano regionale della prevenzione e programmi	Costituzione gruppo aziendale per lo sviluppo e realizzazione del PRP	Entro l'11 marzo 2022 trasmissione alla DCS dell'atto con i nominativi dei componenti e del coordinatore del gruppo	entro 11/3/2022	Obiettivo raggiunto. Documento trasmesso in DCS il 28 febbraio 2022 con nota prot 556/DIR SAN	attività realizzata
1.1.3	Realizzazione delle attività dei Programmi del Piano regionale della Prevenzione	Realizzazione degli obiettivi e azioni dei programmi predefiniti e liberi del Piano regionale della prevenzione	Entro il 30.6.2022 report ad ARCS con l'avanzamento dei lavori per singolo programma	entro 30/06/2022	Report inviato all'ARCS con protocollo GENASUGI 91021	attività realizzata
1.1.3	Realizzazione delle attività dei Programmi del Piano regionale della Prevenzione	Realizzazione degli obiettivi e azioni dei programmi predefiniti e liberi del Piano regionale della prevenzione	Entro 31.12.2022 report ad ARCS sugli obiettivi e indicatori raggiunti nei singoli programmi del PRP per l'anno 2022	entro 31/12/2022	Report inviato ad ARCS e a DCS con protocollo n. GENASUGI 409 - P di data 02.01.2023	attività realizzata
1.1.3	Realizzazione delle attività dei Programmi del Piano regionale della Prevenzione	Colmare le lacune immunitarie in tutte le fasce d'età (bambini, adolescenti, anziani) per le vaccinazioni previste dal PNPV, piano di eliminazione del morbillo e rosolia congenita, calendario regionale	Predisporre un piano d'azione per il recupero delle attività vaccinali (entro il primo trimestre 2022)	entro 31/03/2022	Obiettivo raggiunto. Il piano d'azione è stato inviato in DCS nei tempi previsti	attività realizzata
1.1.3	Realizzazione delle attività dei Programmi del Piano regionale della Prevenzione	Campagna vaccinale antinfluenzale 2022-2023	Predisposizione del fabbisogno aziendale entro il 31.03.2022	entro 31/03/2022	Obiettivo raggiunto. Inviata nota entro il 31/03/2022 con la previsione del fabbisogno di vaccini per la Campagna 2022-2023	attività realizzata
1.1.3	Realizzazione delle attività dei Programmi del Piano regionale della Prevenzione	Migliorare la copertura vaccinale nella popolazione generale e in specifici gruppi a rischio (operatori sanitari, adolescenti, donne in età fertile, gruppi a rischio per patologie)	Copertura vaccinale dell'esavalente (proxy del vaccino esavalente sarà considerata la vaccinazione antipolio) a 24 e 36 mesi e 36 mesi	> valore 2019	DATI 2019 - copertura vaccinale III polio a 24 mesi (coorte 2017) - 92,54 % III polio a 36 mesi (coorte 2017) - 93.17 % DATI 2022 - copertura vaccinale III polio a 24 mesi (coorte 2020) - 92.78% III polio a 36 mesi (coorte 2019) - 94.00 %	attività realizzata

Cap.	Linea progettuale	Obiettivo aziendale	Risultato atteso/ indicatore	Target	Rendiconto al 31/12/2022	Sintetico
1.1.3	Realizzazione delle attività dei Programmi del Piano regionale della Prevenzione	Migliorare la copertura vaccinale nella popolazione generale e in specifici gruppi a rischio (operatori sanitari, adolescenti, donne in età fertile, gruppi a rischio per patologie)	copertura vaccinale MMR (1^ e 2^ dose)	> valore 2019	DATI 2019 - copertura vaccinale I MMR a 24 mesi (coorte 2017) - 92% II MMR a 6 anni (coorte 2013) - 84.56% DATI 2022 - copertura vaccinale I MMR a 24 mesi (coorte 2020) - 91.54% II MMR a 6 anni (coorte 2016) - 81.14%	attività parzialmente realizzata
1.1.3	Realizzazione delle attività dei Programmi del Piano regionale della Prevenzione	Migliorare la copertura vaccinale nella popolazione generale e in specifici gruppi a rischio (operatori sanitari, adolescenti, donne in età fertile, gruppi a rischio per patologie)	Recupero e offerta attiva della vaccinazione anti herpes zoster nei 65enni non vaccinati nel 2020 (coorte 1955): (30%)	30%	Copertura vaccinale HZ coorte 1955 2021: 0.71% 2022: 20.95%	attività parzialmente realizzata
1.1.3	Realizzazione delle attività dei Programmi del Piano regionale della Prevenzione	Migliorare la copertura vaccinale nella popolazione generale e in specifici gruppi a rischio (operatori sanitari, adolescenti, donne in età fertile, gruppi a rischio per patologie)	Vaccinazione anti herpes zoster gratuita dei soggetti con patologia come previsto dalla DGR in fase di approvazione	31/12/2022	La vaccinazione anti HZ è stata offerta gratuitamente alla popolazione avente diritto	attività realizzata
1.1.3	Realizzazione delle attività dei Programmi del Piano regionale della Prevenzione	Piano Pan Flu (Piano Pandemico)	Messa a disposizione di almeno un referente aziendale per la stesura e realizzazione del Piano pandemico Pan Flu regionale	31/12/2022	Obiettivo raggiunto. Nominati i referenti ASUGI per la stesura e realizzazione del Piano pandemico Pan Flu regionale	attività realizzata
1.2	Supporto logistico attività di screening	1. Garantire il supporto logistico per le sedi di acquisizione delle immagini per lo screening mammografico	a. In tutte le sedi di acquisizione delle immagini dello screening mammografico è a disposizione la sede per l'accoglimento dell'utenza e lo stazionamento della segreteria dell'unità mobile con un tempo massimo di adeguamento, ove ciò si rendesse necessario, di 24 ore.	31/12/2022	In tutte le sedi di acquisizione delle immagini dello screening mammografico è a disposizione la sede per l'accoglimento dell'utenza e lo stazionamento della segreteria dell'unità mobile con un tempo massimo di adeguamento, ove ciò si rendesse necessario, di 24 ore.	attività realizzata
1.2	Screening Cervice Uterina	1. Assicurare un adeguato livello di adesione allo screening della cervice uterina	% adesione alla proposta di screening (popolazione riferimento donne obiettivo 25-64 anni)	>= 60% delle donne convocate	Gennaio - Dicembre 2022: 59,20% Gennaio - Dicembre 2021: 56%	attività realizzata
1.2	Screening Cervice Uterina	2. Fornire le indicazioni per la formulazione delle agende della cervice con almeno due mesi di anticipo	Le aziende sanitarie inviano ad ARCS l'offerta ambulatoriale per lo screening della cervice uterina almeno due mesi prima del periodo d'interesse.	almeno 2 mesi prima del periodo d'interesse	ASUGI ha inviato ad ARCS l'offerta ambulatoriale per lo screening della cervice uterina almeno due mesi prima del periodo d'interesse.	attività realizzata
1.2	Screening Cervice Uterina	3. Recuperare gli inviti non effettuati nel 2021 per lo screening della cervice uterina	Le aziende assicurano le ore ambulatorio necessarie per consentire il 100% del recupero degli inviti non	100% recupero inviti entro 31/12/22	ASUGI ha assicurato le ore ambulatorio necessarie per consentire il 100% del recupero degli inviti non	attività realizzata

Cap.	Linea progettuale	Obiettivo aziendale	Risultato atteso/ indicatore	Target	Rendiconto al 31/12/2022	Sintetico
			effettuati nel 2021 entro il 31 dicembre 2022, senza compromettere l'attività ordinaria di screening prevista.		effettuati nel 2021 entro il 31 dicembre 2022, senza compromettere l'attività ordinaria di screening prevista.	
1.2	Screening Cervice Uterina	4. Assicurare la tempestiva lettura pap test primari fino a completa transizione del programma verso il centro di lettura unico di ASUGI	% dei Pap-Test primari refertati entro 21 giorni, presso le sedi attuali di competenza fino a transizione del programma ultimata (>80% dei Pap test refertati entro 21 gg dalla data dell'ultimo prelievo) Periodo di misurazione dal 1/1/2022 al 30/6/2022	>= 80% entro 21 gg	Gennaio - Dicembre 2022: 98,40% Gennaio - Dicembre 2021: 99,16%	attività realizzata
1.2	Screening Cervice Uterina	5. Procedere nella riconversione del programma di screening cervicale estendendo la fascia di popolazione obiettivo invitata a screening con HPV -Dna come test primario alla classe di età 30-64 anni	% degli HPV-DNA primari e di tutte le letture dei Pap-Test di screening analizzati presso il laboratorio unico regionale dell'Anatomia Patologica di Asugi dal 1/7/2022	100%	Gennaio - Dicembre 2022: 99,90% Gennaio - Dicembre 2021: 99,7%	attività realizzata
1.2	Screening Cervice Uterina	5. Procedere nella riconversione del programma di screening cervicale estendendo la fascia di popolazione obiettivo invitata a screening con HPV -Dna come test primario alla classe di età 30-64 anni	% degli HPV-DNA di triage su Ascus e HPV-DBA e Cervico-Citologia di secondo livello analizzati presso il laboratorio unico regionale dell'Anatomia Patologica di Asugi a partire dal 1/7/2022	100%	Gennaio - Dicembre 2022 100% Gennaio - Dicembre 2021 99,8%	attività realizzata
1.2	Screening Cervice Uterina	6. Assicurare la tempestività nel fornire l'appuntamento per la Colposcopia II livello	% di casi in cui l'appuntamento per la colposcopia di II livello viene dato entro 20 giorni lavorativi dal referto positivo del primo livello	>= 85%	Gennaio - Dicembre 2022. 15,7% ASUGI - 15% Burlo (FVG 14,2%) Gennaio - Dicembre 2021: 19,9%	attività parzialmente realizzata
1.2	Screening Cervice Uterina	7. Assicurare una risposta tempestiva dell'esame istocitopatologico di II livello	% di esami istocitopatologici refertati entro 15 giorni lavorativi dalla colposcopia	>=85%	Gennaio - Dicembre 2022: 93,6% Gennaio - Dicembre 2021: 92,5%	attività realizzata
1.2	Screening Mammografico	1. Assicurare un adeguato livello di adesione allo screening mammografico	% adesione alla proposta di screening: (popolazione riferimento donne obiettivo 45-74 anni)	>= 64% delle donne convocate	Il dato non è ancora disponibile. In attesa della rilevazione regionale	attività realizzata
1.2	Screening Mammografico	2. Garantire la massima qualità dell'esame di approfondimento mediante l'impiego di personale medico altamente specializzato	% degli esami di approfondimento diagnostico eseguiti dai radiologi formati	100%	Tutti i radiologi dello screening sono formati. Nel 2022 sono stati formati 2 nuovi radiologi dello screening mammografico, 1 per area giuliana e 1 per area isontina	attività realizzata

Cap.	Linea progettuale	Obiettivo aziendale	Risultato atteso/ indicatore	Target	Rendiconto al 31/12/2022	Sintetico
1.2	Screening Mammografico	3. Garantire la formazione di un congruo numero di radiologi secondo il percorso formativo identificato a livello regionale	Entro il 30.06.2022 verificano internamente la necessità di formare ulteriori radiologi per la lettura di mammografie di screening e ne comunicano gli esiti ad ARCS	entro 30/06/2022	Obiettivo raggiunto. ARCS già informata della necessità di formare 2 radiologi screening per ASUGI. 2 radiologi formati	attività realizzata
1.2	Screening Mammografico	3. Garantire la formazione di un congruo numero di radiologi secondo il percorso formativo identificato a livello regionale	Entro il 31.12.2022 le aziende interessate attivano il percorso formativo secondo il protocollo formativo approvato da ARCS nel corso del 2021	entro 31/12/2022	Obiettivo raggiunto. ARCS già informata della necessità di formare 2 radiologi screening per ASUGI. 2 radiologi formati	attività realizzata
1.2	Screening Mammografico	4. Garantire le tempistiche diagnostiche / terapeutiche dei casi di esame mammografico di primo livello non negativo	% dei casi con tempo di attesa per approfondimenti di secondo livello ≤ 20 gg da esito positivo della mammografia di primo livello	>=80%	Dato non disponibile Gennaio Dicembre 2021: 53,16	attività non realizzata
1.2	Screening Mammografico	4. Garantire le tempistiche diagnostiche / terapeutiche dei casi di esame mammografico di primo livello non negativo	% dei casi di secondo livello chiusi correttamente	>= 95%	Gorizia non ancora in linea Trieste in linea	attività parzialmente realizzata
1.2	Screening Mammografico	4. Garantire le tempistiche diagnostiche / terapeutiche dei casi di esame mammografico di primo livello non negativo	Percentuale di Early recall (casi con esito di secondo livello "sospeso" / Totale dei casi chiusi dall'unità senologica)	< 10%	Dato completo 2022 non ancora disponibile Gennaio - Dicembre 2021: 10,15	attività parzialmente realizzata
1.2	Screening Mammografico	5. Assicurare una risposta tempestiva dell'esame istocitopatologico	% di esami istocitopatologici refertati entro 5 gg lavorativi dall'esecuzione dell'agoaspirato	>= 85%	Dato non disponibile Gennaio - Dicembre 2021: 78,13	attività non realizzata
1.2	Screening Colon Retto	1. Assicurare un adeguato livello di adesione allo screening colon retto	% adesione alla proposta di screening (popolazione riferimento donne e uomini obiettivo 45-74 anni).	>= 60% della popolazione convocata	Dato 2022 non ancora disponibile Gennaio - Giugno 2022: 43,07 Gennaio - Dicembre 2021: 53,78	attività non realizzata
1.2	Screening Colon Retto	2. Garantire la corretta e completa compilazione della cartella endoscopica (in particolare la codifica del livello di rischio assicurando di rendere definitiva la compilazione per gli esami di 2 livello di screening	% di cartelle endoscopiche compilate correttamente	>= 95%	Dato 2022 non ancora disponibile Gennaio - Settembre 2022: 93,3 Gennaio - Dicembre 2021: 93,66	attività parzialmente realizzata
1.2	Screening Colon Retto	3. Garantire l'offerta della colonscopia di approfondimenti di secondo livello entro 30 gg dalla positività del fobt di screening	% di esami di secondo livello effettuati entro 30 gg dall'esito positivo del fobt	>= 90%	Dato 2022 non ancora disponibile Gennaio - Giugno 2022: 86,61 Gennaio - Dicembre 2021: 74,37	attività parzialmente realizzata
1.2	Screening Colon Retto	4. Assicurare una risposta tempestiva dell'esame istocitopatologico	% di esami istocitopatologici refertati entro 5 gg lavorativi dall'esecuzione della colonscopia	>= 85%	Dato 2022 non ancora disponibile Gennaio - Settembre 2022: 67,6 Gennaio - Dicembre 2021: 66,80	attività non realizzata

Cap.	Linea progettuale	Obiettivo aziendale	Risultato atteso/ indicatore	Target	Rendiconto al 31/12/2022	Sintetico
1.3	Rete HPH - Aziende	BENESSERE DEL PERSONALE 1. Attività dei Team Multiprofessionali di promozione della salute	I Team Multiprofessionali garantiscono la compilazione della scheda definita dal progetto "Aver cura di chi ci cura" e trasmettono i dati quadrimestrali ad ARCS (entro 31/5, 30/9 e 31/1)	entro 31/5/2022 (1 quadrimestre)	Obiettivo raggiunto. La scheda è stata compilata ed inviata ad ARCS il 31/05/2022 con prot. GENASUGI 56871	attività realizzata
1.3	Rete HPH - Aziende	BENESSERE DEL PERSONALE 1. Attività dei Team Multiprofessionali di promozione della salute	I Team Multiprofessionali garantiscono la compilazione della scheda definita dal progetto "Aver cura di chi ci cura" e trasmettono i dati quadrimestrali ad ARCS (entro 31/5, 30/9 e 31/1)	entro 30/9/2022 (2 quadrimestre)	La scheda è stata compilata ed inviata ad ARCS il 30/09/2022 con prot. GENASUGI 95038	attività realizzata
1.3	Rete HPH - Aziende	BENESSERE DEL PERSONALE 1. Attività dei Team Multiprofessionali di promozione della salute	I Team Multiprofessionali garantiscono la compilazione della scheda definita dal progetto "Aver cura di chi ci cura" e trasmettono i dati quadrimestrali ad ARCS (entro 31/5, 30/9 e 31/1)	entro 31/1/2023 (3 quadrimestre)	La scheda è stata compilata ed inviata ad ARCS il 30/01/2023 con prot. GENASUGI 9053	attività realizzata
1.3	Rete HPH - Aziende	BENESSERE DEL PERSONALE 2. Progetto "Aver cura di chi ci cura": studio fattibilità avvio team multiprofessionali II livello	Mappatura delle attività presenti presso le sedi aziendali e rivolte al personale per la promozione di sani stili di vita e la riduzione del carico da stress psicosociale (invio report aziendale ad ARCS entro 31/12/2022)	entro 31/12/2022	Obiettivo raggiunto. La mappatura è stata effettuata ed inviata ad ARCS il 30/06/2022 con prot. GENASUGI 67544	attività realizzata
1.3	Rete HPH - Aziende	PATIENT ENGAGEMENT 1. Studio pilota "Patient engagement"	Le aziende individuano almeno una struttura aziendale presso la quale implementare il format di raccolta dati sui bisogni di promozione della salute del paziente (entro 30/6/2022)	entro 30/06/2022	Obiettivo raggiunto. Le strutture sono state individuate. La relazione è stata inviata ad ARCS il 30/06/2022 con prot. GENASUGI 67544	attività realizzata
1.3	Rete HPH - Aziende	PATIENT ENGAGEMENT 1. Studio pilota "Patient engagement"	Report entro il 31/12/2022 da inviare ad ARCS dei dati sui bisogni di promozione della salute del paziente raccolti	entro 31/12/2022	Il gruppo di lavoro ha condiviso l'utilizzo del questionario validato per avviare lo studio. Lo studio è in attesa di validazione del CERU	attività realizzata
1.4	Uso appropriato di antibiotici in ambito veterinario	Sistema Informativo Nazionale della Farmacosorveglianza Ricetta Veterinaria Elettronica (SINF-RE). Mantenimento funzionalità sistema informativo	Entro 7 giorni dal ricevimento le aziende assolvono tramite SINF-RE il 100% delle richieste pervenute di aggiornamento/nuova richiesta delle anagrafiche / nuove autorizzazioni tramite SINF-RE per le strutture veterinarie, strutture di detenzione	entro 7 gg 100% richieste	Tutte le richieste di registrazione delle strutture veterinarie e allevamenti che hanno fatto richiesta sono state registrate nell'applicativo "ricetta elettronica" del sistema Vetinfo entro 7 giorni	attività realizzata
1.5	Sicurezza Alimentare e Sanità Pubblica Veterinaria	Garantire la partecipazione degli operatori al percorso formativo programmato a livello regionale sui MOCA.	% degli operatori SIAN formati entro il 31/12/2022	70% entro 31/12/2022	Obiettivo raggiunto. Hanno partecipato all'unica edizione programmata per il 2022 del corso di formazione sui MOCA che si è tenuto nelle giornate del 31.05 e 01.06 9 operatori	attività realizzata

Cap.	Linea progettuale	Obiettivo aziendale	Risultato atteso/ indicatore	Target	Rendiconto al 31/12/2022	Sintetico
					afferenti alla SC Igiene Alimenti e Nutrizione. 4 operatori afferenti alla SC Igiene Alimenti e Nutrizione avevano già partecipato ai corsi di formazione sui MOCA organizzati negli anni precedenti. Risultano formati in materia totali 13 operatori deputati alle attività di controllo ufficiale (tecnici della prevenzione e dirigenti medici) su 17 (76.47%)	
1.5	Sicurezza Alimentare e Sanità Pubblica Veterinaria	PIANO REGIONALE DEI CONTROLLI IN MATERIA DI SICUREZZA ALIMENTARE E NUTRIZIONALE: ottemperare alle indicazioni e raggiungere gli obiettivi previsti anche attraverso l'attività di ispezione, audit, campionamento e di classificazione, in base ai criteri del Rischio, delle imprese alimentari (a parità di rischio dovrà essere mantenuto almeno il tasso di copertura 2019)	- n. interventi ispettivi per settore programmati per il 2022 - il n. audit per settore programmati per il 2022 - n. valutazioni del rischio programmate - n. di campionamenti di alimenti programmati per 2022 - n. dei controlli congiunti Servizio veterinario e SIAN come da Accordo Conferenza Stato Regioni	>= n° di interventi programmati dal PRISAN	SC Igiene Alimenti e Nutrizione: obiettivo non raggiunto come segnalato già al precedente monitoraggio per gli indicatori: n. interventi per settore programmati per il 2022 e n. di controlli congiunti Servizio veterinario e SIAN come da Accordo Conferenza Stato Regioni. Il PRISAN non fornisce il n. di valutazioni del rischio programmate, ma le valutazioni del rischio delle imprese alimentari vengono di fatto eseguite e aggiornate ad ogni CU presso la sede operativa di un'impresa. Sc Igiene degli alimenti di origine animale obiettivi raggiunti, in ordine sia al PRISAN, per gli stabilimenti riconosciuti e registrati, sia ai campionamenti.	attività parzialmente realizzata
1.5	Sicurezza Alimentare e Sanità Pubblica Veterinaria	Effettuare i controlli sulla condizionalità come da convenzione con il MIPAAF/AGEA	% dei controlli previsti per gli atti di interesse della condizionalità e inserire le evidenze ed i verbali in Banca Dati Nazionale (BDN)	100% entro 31/12/2022	Tutti i 20 controlli sulle condizionalità previsti sono stati effettuati	attività realizzata
1.5	Sicurezza Alimentare e Sanità Pubblica Veterinaria	PROGETTO PICCOLE PRODUZIONI LOCALI: rafforzare gli interventi in accordo con la Direzione centrale agricoltura	Applicare il protocollo PPL malghe 2022 a tutti gli osa aderenti al 100% delle malghe entro il 30/6/2022.	entro il 30/6/2022 il 100% degli operatori di sicurezza alimentare (OSA) applica il protocollo al controllo delle malghe	Non sono presenti malghe nel territorio di competenza ASUGI. Obiettivo non pertinente	attività non di pertinenza
1.5	Sicurezza Alimentare e Sanità Pubblica Veterinaria	PROGETTO PICCOLE PRODUZIONI LOCALI: rafforzare gli interventi in accordo con la Direzione centrale agricoltura	Trasmettere entro il 31/01/2023 una relazione finale dettagliata di verifica Aziendale. La relazione dovrà riportare: - il numero di PPL vegetali registrate ed il numero di ispezioni; - un'analisi critica con punti di forza e debolezza del Progetto rilevate sul territorio; - il dettaglio delle attività eseguite su: - prodotti lattiero caseari di malga - vegetali, confetture, conserve,	entro 31/01/2023	La relazione è stata trasmessa alla Regione FVG Servizio Sanità pubblica Veterinaria	attività realizzata

Cap.	Linea progettuale	Obiettivo aziendale	Risultato atteso/ indicatore	Target	Rendiconto al 31/12/2022	Sintetico
			prodotti da forno, erbe aromatiche, prodotti dell'alveare, vegetali fermentati, lumache, ecc...			
1.5	Sicurezza Alimentare e Sanità Pubblica Veterinaria	SISTEMA INFORMATIVO SICER: Piena funzionalità del sistema per l'Area dell'Igiene e Sicurezza Alimentare degli Alimenti di origine animale (Area B) e SIAN	Il 100% degli operatori utilizza le principali funzioni del sistema (aggiornamento anagrafi operatori, gestione pratiche D Lgs 32/2021, registrazione C.U., agenda operatore, inserimento campionamenti, report di base)	100%	SC Igiene Alimenti e Nutrizione: obiettivo raggiunto SC Igiene degli alimenti di origine animale : raggiunto	attività realizzata
1.5	Sicurezza Alimentare e Sanità Pubblica Veterinaria	Accreditamento comunitario Malattia di Aujeszky	Mantenimento delle attività di monitoraggio e controllo ai fini del mantenimento dello status di Regione indenne (Campioni di sangue presso macellazioni familiari, a spot presso macelli, di suini di provenienza fuori Regione)	31/12/2022	E' stata realizzata l'attività di monitoraggio e controllo ai fini del mantenimento dello status di Regione indenne (Campioni di sangue presso macellazioni familiari, a spot presso macelli, di suini di provenienza fuori Regione)	attività realizzata
1.5	Sicurezza Alimentare e Sanità Pubblica Veterinaria	BENESSERE ANIMALE NEGLI ALLEVAMENTI E DURANTE IL TRASPORTO Attuazione dei controlli secondo le linee guida operative dettate dalla Task Force benessere animale, istituita con Decreto 659/SPS del 20/08/2015	% dei controlli sul benessere animale secondo indicazione Ministero della Salute	100%	Sono stati regolarmente effettuati i 23 controlli previsti, tenuto conto che una delle unità preselezionate è risultata cessata	attività realizzata
1.5	Sicurezza Alimentare e Sanità Pubblica Veterinaria	ANAGRAFE OVI CAPRINA Attuazione dei controlli come da indirizzi LEA Ministeriali	% dei controlli su base Regionale come richiesto da LEA Ministeriali	3%	Sono stati svolti i 5 controlli programmati dalla Direzione regionale, una delle unità preselezionate è risultata cessata	attività realizzata
1.5	Sicurezza Alimentare e Sanità Pubblica Veterinaria	Genotipizzazione arieti per Scrapie .	% dei campioni di sangue sui capi target ai fini di individuare animali resistenti alla malattia, inserire in BDN il dato ed aggiornare lo status sanitario degli allevamenti entro il 31/12/2022	100% entro 31/12/2022	Tutte le genotipizzazioni richieste dagli allevatori per inserimento degli arieti nella lista dei riproduttori sono state effettuate	attività realizzata
1.5	Sicurezza Alimentare e Sanità Pubblica Veterinaria	Igiene Urbana Veterinaria.	% dei controlli, di tutte le attività, sulle strutture di ricovero e custodia della Regione Autonoma FVG sia convenzionate che non convenzionate.	100%	Sono stati effettuati i quattro controlli programmati dalla Direzione regionale	attività realizzata
2.1	Assistenza primaria	Trasmissione alla DCS degli elenchi degli ambiti territoriali vacanti di medico di assistenza primaria, degli ambiti territoriali vacanti di continuità assistenziale e degli	Gli elenchi sono trasmessi alla DCS in tempo utile per la pubblicazione sul BUR entro il termine del 31 marzo previsto da ACN.	entro 31/03/2022	Obiettivo raggiunto. Con atti formali sono stati trasmessi alla DCS gli ambiti carenti per medici di assistenza primaria, continuità assistenziale e emergenza sanitaria territoriale entro il 31.3.2022 (DCR 248 dd. 18.3.2022 - nota 32777 dd. 30.3.2022)	attività realizzata

Cap.	Linea progettuale	Obiettivo aziendale	Risultato atteso/ indicatore	Target	Rendiconto al 31/12/2022	Sintetico
		incarichi vacanti di emergenza sanitaria territoriale				
2.1	Assistenza primaria	Sistemi di valutazione MMG	Le aziende acquisiscono ed elaborano i dati in tempo utile per effettuare entro il 30 aprile in sede di Comitato Aziendale ex art. 23 ACN la valutazione dei risultati sul raggiungimento degli obiettivi previsti dagli Accordi e intese regionali per i MMG	entro 30/04/2022	<p>Obiettivo raggiunto per quanto di competenza, ma non nei tempi previsti dal target. Si chiede di spostare il termine al 31/12/2022</p> <p>L'obiettivo non è stato possibile raggiungerlo completamente nei tempi in quanto non disponibili i dati relativi agli obiettivi ex art. 8, di pertinenza regionale.</p> <p>L'attività di valutazione ex art.3 è stata presentata in sede di comitato aziendale prima del termine previsto. Solo al 31/12/2022 tali dati vengono messi a disposizione delle aziende. Si chiede di spostare la data al 31/12/2022</p> <p>In dettaglio, con DCR 595 dd. 22.6.2022 si è conclusa la valutazione aziendale per gli obiettivi AFT MMG 2021 ex art. 3. Con email dd. 31.3.2022 la DCS ha comunicato che è intenzione dell'Amministrazione regionale proporre al Comitato regionale una modifica dei criteri di valutazione sul raggiungimento degli obiettivi per l'anno 2021 n. 4 "Patient summary popolazione target" e n. 5 "Monitoraggio popolazione target" basati sulla lista della popolazione target identificata con la lista 2020. La valutazione degli obiettivi 4 e 5 di cui all'Allegato 1 "Obiettivi 2020 ex art.8" dell'Intesa per la disciplina dei rapporti biennio 2020-2021 resa esecutiva con DGR 1737/2020 non è stata possibile. Gli obiettivi ex art.8 obiettivi nn. 4 e 5 sono stati ridefiniti con DGR 1205, del 26.8.2022.</p>	attività realizzata
2.1	Assistenza primaria	Promozione telemedicina	Entro il 31.12.2022 le Aziende inviano un report sulla promozione da loro effettuata nei confronti dei medici convenzionati	31/12/2022	L'attività è prevista si sviluppi a partire dal 2023 in considerazione dell'adeguamento della strumentazione informatica anche in base a quanto previsto dal DM77	attività non realizzata
2.2	Disturbi dello Spettro Autistico	Valutazione multiprofessionale (PLS e/o MMG, Servizi sanitari aziendali e Servizi sociali) del 100% dei 17enni con diagnosi di disturbi dello spettro autistico (DSA) attraverso una calendarizzazione concordata tra servizi per l'età evolutiva e quelli per l'età adulta.	Entro il 31.12.2022 invio di relazione al Servizio Assistenza Distrettuale ed Ospedaliera della Direzione Centrale Salute sulle progettualità elaborate per la fase di transizione dei soggetti con DSA.	31/12/2022	L'attività è stata realizzata e la relazione è stata prodotta per ogni distretto di residenza.	attività realizzata

Cap.	Linea progettuale	Obiettivo aziendale	Risultato atteso/ indicatore	Target	Rendiconto al 31/12/2022	Sintetico
2.3	Disturbi del comportamento alimentare (DCA)	RETE ASSISTENZIALE DISTURBI DEL COMPORTAMENTO ALIMENTARE Le Aziende rendono operativa la rete di offerta dei servizi DCA in coerenza a quanto previsto dalla DGR 668/2017	Report inviato entro il 31.12.2022 ad ARCS con le seguenti indicazioni: - referenti DCA aziendali per l'età adulta e per l'età evolutiva; - data attivazione Centri diurni DCA per età adulta e per età evolutiva e utenti in carico ai servizi nel corso del 2022 per sesso, età e diagnosi; - composizione equipe funzionale multidisciplinare al dicembre 2022 ed eventuali variazioni nel corso dell'anno (rif. DGR 668/2017).	31/12/2022	1) Sono state individuate le referenti aziendali per l'età adulta e dell'età evolutiva; 2) Data attivazione Centri diurni DCA per età adulta ed età evolutiva: sede di Monfalcone 16 ottobre 2018; sede di Trieste 14 novembre 2022; 3) relazione trasmessa	attività realizzata
2.4	Sanità penitenziaria	Composizione della rete interaziendale per la Giustizia Minorile, e definizione delle procedure per l'inserimento in comunità dei minori e giovani adulti sottoposti a procedimento penale	Entro il 30.06.2022, invio alla DCS, all'attenzione del Servizio Assistenza Distrettuale ed Ospedaliera, dei nominativi per la rete interaziendale di giustizia minorile	30/06/2022	In data 08/10/2021 con nota gen.asugi 90948 prot. n. 2172 sono stati trasmessi i nominativi dei referenti sanità penitenziaria art.3 c1 giustizia minorile alla DCS. Nella Casa Circondariale di Gorizia non è previsto l'accoglimento di minori	attività realizzata
2.4	Sanità penitenziaria	Composizione della rete interaziendale per la Giustizia Minorile, e definizione delle procedure per l'inserimento in comunità dei minori e giovani adulti sottoposti a procedimento penale	Entro il 31.12.2022 invio alla DCS, all'attenzione del Servizio Assistenza Distrettuale ed Ospedaliera, di un report sulle procedure per l'inserimento in comunità dei minori e giovani adulti sottoposti a procedimento penale	31/12/2022	Il report sulle procedure per l'inserimento in comunità dei minori e giovani adulti sottoposti a procedimento penale è stato inviato alla DCS, all'attenzione del Servizio Assistenza Distrettuale ed Ospedaliera.	attività realizzata
2.4	Sanità penitenziaria	Ulteriore sviluppo della telemedicina in carcere, con particolare attenzione ai detenuti con bisogni complessi e/o con problematiche di salute mentale e di dipendenza	Entro il 31.12.2022 invio di un report alla DCS, all'attenzione del Servizio Assistenza Distrettuale ed Ospedaliera, di almeno n. 1 nuovo progetto di telemedicina con indicazione degli interventi effettuati.	31/12/2022	Nel corso del 2022 è stato realizzato uno studio per l'individuazione della progettualità di telemedicina da implementare all'interno dell'istituto penitenziario. Dall'analisi delle consulenze specialistiche effettuate nel corso dell'anno 2021 è emersa la necessità di implementare la progettualità del teleconsulto con la medicina specialistica. Nelle more delle linee guida regionali è stata predisposta una procedura interna per la gestione del tele consulto che si allega. Si è avviato un confronto con la medicina specialistica convenzionata e un confronto con la Clinica dermatologica ASUGI.	attività realizzata
2.5	Progettualità Cassa AMMENDE, presa in carico delle persone in esecuzione penale	Realizzazione delle attività previste dal progetto da parte dei Dipartimenti di prevenzione, per quanto riguarda i corsi di cui al D.Lgs 81/2008	Evidenza delle attività realizzate nel report di monitoraggio al 31.12.2022	31/12/2022	L'obiettivo è stato già raggiunto per quanto riguarda la realizzazione delle attività previste, ovvero i corsi di cui al D.lgs 81/2008. La SCPSAL, in accordo con la direzione della Casa Circondariale di Trieste e Gorizia, ha svolto n.21 corsi di formazione, con n.84 ore complessive di lezioni esaudendo così il finanziamento specifico complessivo di 2.880,00 € assegnato a questa azienda. I detenuti beneficiari sono stati n.121 di cui 10 donne	attività realizzata

Cap.	Linea progettuale	Obiettivo aziendale	Risultato atteso/ indicatore	Target	Rendiconto al 31/12/2022	Sintetico
2.5	Progettualità Cassa AMMENDE, presa in carico delle persone in esecuzione penale	Realizzazione delle attività previste dal progetto a favore di persone in esecuzione penale con problemi di dipendenza	Evidenza delle attività realizzate nel report di monitoraggio al 31.12.2022	31/12/2022	L'attività è stata conclusa e l'obiettivo raggiunto. Inviata nota conclusiva alla Regione in data 15/06, con firma digitale, via mail alla Direzione centrale salute	attività realizzata
2.6	Residenze per l'esecuzione delle misure di sicurezza (REMS)	Predisposizione dei progetti terapeutico riabilitativi individualizzati (PTRI) nei confronti delle persone soggette a misura di sicurezza	Le Aziende predispongono le modalità operative, la stesura e l'invio alla competente autorità, entro 45 giorni dall'applicazione della misura di sicurezza in REMS, del PTRI, e lo inoltrano per conoscenza al Servizio Assistenza Distrettuale ed Ospedaliera della Direzione Centrale Salute, Politiche Sociali e Disabilità	entro 45 gg applicazione misura sicurezza	Riapertura REMS di Aurisina in data 28/11 e contestuale inserimento di 2 persone in misura di sicurezza. PTRI in predisposizione per le due persone accolte. Predisposto verbale con modalità operative per la stesura del PTRI e invio al Servizio Assistenza Distrettuale ed Ospedaliera della Direzione Centrale Salute, Politiche Sociali e Disabilità	attività realizzata
2.6	Residenze per l'esecuzione delle misure di sicurezza (REMS)	Criteri per le priorità di ingresso in REMS delle persone soggette a misura di sicurezza ed in lista d'attesa	Predisposizione dei criteri per le priorità di ingresso ed invio al Servizio Assistenza Distrettuale ed Ospedaliera della Direzione Centrale Salute, Politiche Sociali e Disabilità entro il 30/06/2022	30/06/2022	Incontri svolti, come da verbali, nei quali sono state discusse le modalità di ingresso in REMS in FVG, la redazione dei PTRI e l'invio in Direzione Centrale Salute	attività realizzata
2.6	Residenze per l'esecuzione delle misure di sicurezza (REMS)	Predisposizione di progetti finalizzati per l'adozione di soluzioni diverse dalla REMS (misure alternative), nei confronti delle persone soggette a misura di sicurezza	Le Aziende predispongono ed inviano alla competente autorità progetti per le misure alternative, e li inoltrano per conoscenza al Servizio Assistenza Distrettuale ed Ospedaliera della Direzione Centrale Salute, Politiche Sociali e Disabilità; tali progetti riguardano almeno l'80% delle persone soggette a misura di sicurezza di propria competenza territoriale al 31/12/2022	31/12/2022	REMS di Aurisina riaperta il 28/11/22, con contestuale inserimento di due persone in Misura di sicurezza. I PTRI finalizzati all'adozione di misure alternative in favore delle due persone attualmente soggette a misura di sicurezza sono in predisposizione, nei tempi previsti dalla Legge 81/14.	attività realizzata
2.7	Salute mentale	Percorso aziendale integrato di presa in carico e di cura dei disturbi mentali nella transizione dall'età evolutiva a quella adulta	Trasmissione alla DCS di un report sulle attività di collaborazione tra NPPIA e DDSM relative alla presa in carico e di cura dei disturbi mentali nella transizione dall'età evolutiva a quella adulta, entro il 31/12/2022	31/12/2022	Nel corso del 2022 i servizi del DSM hanno partecipato al 100% delle UVM convocate da parte delle strutture coinvolte nell'obiettivo. Complessivamente, nel corso dell'anno hanno preso avvio oltre 30 percorsi di transizione dall'età evolutiva a quella adulta, in collaborazione con i servizi territoriali relativi all'area minori e con la neuropsichiatria infantile (ex AAS2). E' stata realizzata almeno una UVM per ogni situazione segnalata da parte dei diversi servizi, con la conseguente presa in carico o assunzione in cura da parte dei servizi del DSM, sulla base dei bisogni rilevati in equipe. La relativa documentazione è presente nel sistema informativo POINT PSM.	attività realizzata

Cap.	Linea progettuale	Obiettivo aziendale	Risultato atteso/ indicatore	Target	Rendiconto al 31/12/2022	Sintetico
2.7	Salute mentale	Monitoraggio degli indicatori riferiti alle indicazioni organizzative e gestionali per i Servizi per la salute mentale e del monitoraggio epidemiologico delle persone risultate positive all'infezione da Sars-Cov-2 in carico ai DSM regionali, mediante l'utilizzo della scheda già predisposta ed inviata alle Aziende sanitarie con Nota del Direttore del Servizio Assistenza Distrettuale ed Ospedaliera, prot n. 10669 del 05/05/2020	Entro 31.08.2022: ogni DSM invia alla DCS un report sugli indicatori riferiti alle indicazioni organizzative e gestionali per i Servizi per la salute mentale e il monitoraggio epidemiologico delle persone risultate positive all'infezione da Sars-Cov-2 in carico ai DSM regionali, riferito al primo semestre 2022	31/08/2022	Gli indicatori sono stati rilevati. Il report riferito al primo semestre 2022 è stato inviato con il monitoraggio al 31.08.22	attività realizzata
2.7	Salute mentale	Monitoraggio degli indicatori riferiti alle indicazioni organizzative e gestionali per i Servizi per la salute mentale e del monitoraggio epidemiologico delle persone risultate positive all'infezione da Sars-Cov-2 in carico ai DSM regionali, mediante l'utilizzo della scheda già predisposta ed inviata alle Aziende sanitarie con Nota del Direttore del Servizio Assistenza Distrettuale ed Ospedaliera, prot n. 10669 del 05/05/2020	Entro 01.02.2023: ogni DSM invia alla DCS un report sugli indicatori riferiti alle indicazioni organizzative e gestionali per i Servizi per la salute mentale e sullo stato di avanzamento del monitoraggio epidemiologico delle persone risultate positive all'infezione da Sars-Cov-2 in carico ai DSM regionali riferito al secondo semestre 2022	01/02/2023	Gli indicatori sono stati rilevati e il report è stato inviato il 1 febbraio 2023 alla DCS vedi allegati	attività realizzata
2.8	Odontoiatria pubblica	Ogni centro erogatore deve fornire le prestazioni/anno;	n° prestazioni/anno erogate da ogni centro erogatore;	1400 prestazioni / anno	L'obiettivo è raggiunto	attività realizzata
2.8	Odontoiatria pubblica	La media dei singoli centri erogatori e la media aziendale di prestazioni erogate/ora odontoiatra deve essere mantenuta al livello raggiunto nel 2019 nelle Aziende con valore > 1,5	media dei singoli centri erogatori e di quella aziendale di prestazioni erogate/ora odontoiatra	mantenimento valore 2019 se l'azienda aveva già raggiunto il target > 1,5	L'obiettivo è raggiunto	attività realizzata
2.8	Odontoiatria pubblica	La media dei singoli centri erogatori e la media aziendale di prestazioni erogate/ora odontoiatra deve raggiungere valore > 1.5 nelle Aziende che nel 2019 hanno raggiunto una media compresa tra 1,0 e 1,5	media dei singoli centri erogatori e di quella aziendale di prestazioni erogate/ora odontoiatra	> = 1,5 per le Aziende che nel 2019 hanno raggiunto una media compresa tra 1,0 e 1,5	Attività non di pertinenza	attività non di pertinenza

Cap.	Linea progettuale	Obiettivo aziendale	Risultato atteso/ indicatore	Target	Rendiconto al 31/12/2022	Sintetico
2.8	Odontoiatria pubblica	La media dei singoli centri erogatori e la media aziendale di prestazioni erogate/ora odontoiatra deve raggiungere il valore di almeno 1,3 nelle Aziende la cui media nel 2019 è risultata < 1;	media dei singoli centri erogatori e di quella aziendale di prestazioni erogate/ora odontoiatra	>= 1,3 nelle Aziende la cui media nel 2019 è risultata < 1	Attività non di pertinenza	attività non di pertinenza
2.8	Odontoiatria pubblica	La media aziendale annua di prestazioni/riunito non deve essere inferiore a 1400;	media aziendale annua prestazioni per riunito	1400 prestazioni/riunito	L'obiettivo è raggiunto	attività realizzata
2.8	Odontoiatria pubblica	La percentuale aziendale di visite sul totale delle prestazioni erogate deve essere inferiore al 30% per ASUGI	% aziendale di visite sul totale delle prestazioni erogate	< 30% per ASUGI	L'obiettivo è raggiunto	attività realizzata
2.8	Odontoiatria pubblica	Tutte le Aziende devono sottoscrivere entro il 31.3.2022 la convenzione con ASUGI per le prestazioni extra-LEA	Sottoscrizione da parte delle Aziende entro il 31.3.2022 della convenzione con ASUGI per le prestazioni extra-LEA	31/03/2022	L'obiettivo è raggiunto	attività realizzata
2.8	Odontoiatria pubblica	Tutte le aziende devono fornire alla Direzione centrale salute per il tramite del Coordinamento regionale una comunicazione trimestrale sulle liste di attesa e tutte le informazioni previste dalla convenzione	Invio al coordinatore regionale della reportistica trimestrale sulle liste di attesa, con tutte le informazioni previste, entro il mese successivo alla scadenza del trimestre	30/04/2022 (dati 1 trimestre)	L'obiettivo è raggiunto	attività realizzata
2.8	Odontoiatria pubblica	Tutte le aziende devono fornire alla Direzione centrale salute per il tramite del Coordinamento regionale una comunicazione trimestrale sulle liste di attesa e tutte le informazioni previste dalla convenzione	Invio al coordinatore regionale della reportistica trimestrale sulle liste di attesa, con tutte le informazioni previste, entro il mese successivo alla scadenza del trimestre	31/07/2022 (dati 2 trimestre)	L'obiettivo è raggiunto	attività realizzata
2.8	Odontoiatria pubblica	Tutte le aziende devono fornire alla Direzione centrale salute per il tramite del Coordinamento regionale una comunicazione trimestrale sulle liste di attesa e tutte le informazioni previste dalla convenzione	Invio al coordinatore regionale della reportistica trimestrale sulle liste di attesa, con tutte le informazioni previste, entro il mese successivo alla scadenza del trimestre	31/10/2022 (dati 3 trimestre)	L'obiettivo è raggiunto	attività realizzata
2.8	Odontoiatria pubblica	Tutte le aziende devono fornire alla Direzione centrale salute per il tramite del Coordinamento regionale una comunicazione trimestrale sulle liste di attesa e tutte le informazioni previste dalla convenzione	Invio al coordinatore regionale della reportistica trimestrale sulle liste di attesa, con tutte le informazioni previste, entro il mese successivo alla scadenza del trimestre;	31/01/2023 (dati 4 trimestre)	L'obiettivo è raggiunto	attività realizzata

Cap.	Linea progettuale	Obiettivo aziendale	Risultato atteso/ indicatore	Target	Rendiconto al 31/12/2022	Sintetico
2.8	Odontoiatria pubblica	ASUGI: apertura dell'ambulatorio di Monfalcone con attivazione dell'attività di odontoiatria pediatrica ed ortognatodonzia	Apertura da parte di ASUGI dell'ambulatorio di Monfalcone con attivazione dell'attività di odontoiatria pediatrica ed ortognatodonzia	31/12/2022	L'obiettivo è stato raggiunto. ASUGI ha aperto l'ambulatorio di Monfalcone con attivazione dell'attività di odontoiatria pediatrica ed ortognatodonzia	attività realizzata
2.8	Odontoiatria pubblica	definire una razionalizzazione dei materiali impiegati nella attività.	Tutte le aziende devono definire una razionalizzazione dei materiali impiegati nella attività.	31/12/2022	L'obiettivo è raggiunto	attività realizzata
2.9	Emergenza urgenza territoriale	Predisporre il Piano regionale dell'emergenza urgenza territoriale	Arcs coordina le attività e trasmette la proposta di Piano alla DCS entro il 31/10/2022	30/11/2022 (target modificato con DGR 1682/2022) 31/10/2022 (target da DGR 321/2022)	Obiettivo che non dipende da ASUGI ma da SORES (ARCS). ASUGI garantisce la partecipazione per quanto di competenza.	attività non di pertinenza
3.1	Non autosufficienza	FONDO NON AUTOSUFFICIENZA Assicurare il corretto utilizzo delle risorse destinate del Fondo nazionale per la non autosufficienza attraverso la certificazione delle persone in condizione di disabilità gravissima	Per tutte le persone prese in carico sono raccolte e trasmesse le informazioni previste ai sensi dell'art. 3 del DM 26 settembre 2016 per certificare la condizione di disabilità gravissima.	31/12/2022	I dati sono stati raccolti e inviati in Regione alla scadenza del 15 marzo parzialmente, perché distretto alto isontino non ha inviato i dati e quindi 5 distretti su 6 hanno	attività parzialmente realizzata
3.1	Non autosufficienza	RAFFORZARE L'INTEGRAZIONE SOCIO-SANITARIA E L'ACCESSO UNITARIO ALLA RETE DEI SERVIZI (PUA) Implementare l'integrazione socio sanitaria (sistema sociale e sistema sanitario, anche con l'eventuale collaborazione delle ASP) per: • Punti Unici di Accesso • Revisione delle procedure di valutazione multidimensionale • Individuazione delle modalità di assegnazione del ruolo di case manager • Formazione degli operatori per lo sviluppo delle capacità di predisporre progetti personalizzati e multidisciplinari;	Evidenza di un accordo formale tra SSC e Distretto per definire le procedure le sinergie in termini di modalità operative e risorse	31/12/2022	Sono stati fatti degli incontri tra ASUGI e Comune di Trieste producendo un documento per la condivisione delle procedure in essere, rimandando al 2023 incontri per rivedere le procedure a fronte dell'applicazione della L14/2022	attività realizzata
3.1	Non autosufficienza	RAFFORZARE L'INTEGRAZIONE SOCIO-SANITARIA E L'ACCESSO UNITARIO ALLA RETE DEI SERVIZI (PUA)	N° attività formative congiunte in tema di progetti personalizzati	almeno 1 attività formativa	Fatti 2 incontri (25/07 e 13/09) tra Distretti, SC Medicina Riabilitativa e Comune di Trieste, per condividere le procedure di valutazione e presa in	attività realizzata

Cap.	Linea progettuale	Obiettivo aziendale	Risultato atteso/ indicatore	Target	Rendiconto al 31/12/2022	Sintetico
		Implementare l'integrazione socio sanitaria (sistema sociale e sistema sanitario, anche con l'eventuale collaborazione delle ASP) per: <ul style="list-style-type: none"> • Punti Unici di Accesso • Revisione delle procedure di valutazione multidimensionale • Individuazione delle modalità di assegnazione del ruolo di case manager • Formazione degli operatori per lo sviluppo delle capacità di predisporre progetti personalizzati e multidisciplinari; 			carico propedeutica alla formazione che verrà effettuata nel 2023	
3.1	Non autosufficienza	SISTEMA INFORMATIVO INTEGRATO A SUPPORTO DELLA PRESA IN CARICO Definizione da parte del gruppo tecnico (composto da referenti dei Distretti e dei Servizi sociali dei Comuni) della proposta di documento progettuale che includa tutte le caratteristiche e le modalità del sistema per la definizione di linee guida.	Evidenza del documento entro il 31.12.2022	31/12/2022	In attesa degli atti regionali per l'applicazione della LR14/2022 la formazione verrà fatta nel 2023	attività non realizzata
3.2	Anziani	AVVIO SPERIMENTAZIONE DOMICILIARITA' COMUNITARIA Avviare la sperimentazione relativa alla domiciliarità comunitaria.	Le Aziende hanno emanato appositi avvisi relativi al percorso di co-programmazione entro 31.12.22	31/12/2022	L'attività aziendale è stata in linea con l'obiettivo	attività realizzata
3.2	Anziani	SI FA RETE. SOSTENIAMO INSIEME LA FRAGILITA' DELL'ANZIANO Collaborare alla progettazione locale con le associazioni individuate dal progetto per la presa in carico precoce dell'anziano fragile	Partecipazione agli incontri per la definizione delle modalità operative di realizzazione delle singole azioni progettuali	31/12/2022	La partecipazione è stata garantita	attività realizzata
3.2	Anziani	PRISMA 7 Sviluppo della seconda fase del Programma-intervento consistente nella sorveglianza leggera e presa in carico anticipata degli anziani	Le AAS definiscono i contenuti della seconda fase del programma - intervento di sorveglianza attiva rivolto alla popolazione anziana a rischio di fragilità, anche alla luce della epidemia sanitaria, con indicazione del numero di anziani coinvolti, gli interventi	31/12/2022	ASUGI ha partecipato attivamente a tutte le azioni previste dal tavolo regionale.	attività realizzata

Cap.	Linea progettuale	Obiettivo aziendale	Risultato atteso/ indicatore	Target	Rendiconto al 31/12/2022	Sintetico
		individuati quali potenzialmente fragili.	programmati, i soggetti coinvolti e i risultati attesi;			
3.2	Anziani	PRISMA 7 Sviluppo della seconda fase del Programma-intervento consistente nella sorveglianza leggera e presa in carico anticipata degli anziani individuati quali potenzialmente fragili.	Le AAS svolgeranno le attività connesse alla fase di screening rivolta agli anziani non ancora coinvolti.	31/12/2022	ASUGI ha svolto le attività connesse alla fase di screening rivolta agli anziani non ancora coinvolti. Il Distretto ha garantito la valutazione congiunta con gli operatori del Servizio sociale del Comune di appartenenza per la verifica delle necessità rilevate con Prisma 7.	attività realizzata
3.2	Anziani	PROGETTI DI ABITARE INCLUSIVO Promuovere, avviare, attuare e monitorare i progetti di abitare inclusivo	Tutti i progetti di abitare inclusivo autorizzati dalla Regione sono attuati previa stipula di apposita convenzione tra i soggetti coinvolti	31/12/2022	Tutti i progetti di abitare inclusivo autorizzati dalla Regione sono attuati previa stipula di apposita convenzione tra i soggetti coinvolti.L'attività aziendale è in linea (rinnovate tutte le convenzioni in essere e stipulata una convenzione successiva all'autorizzazione regionale di una nuova soluzione domiciliare) .	attività realizzata
3.2	Anziani	PROGETTI DI ABITARE INCLUSIVO Promuovere, avviare, attuare e monitorare i progetti di abitare inclusivo	Attivazione del budget di salute per tutte le persone anziane non autosufficienti inserite nelle sperimentazioni di abitare inclusivo	31/12/2022	Tutte le persone anziane non autosufficienti inserite nelle sperimentazioni di Abitare Inclusivo hanno attivato nel 2022 un budget di salute . Durante il corso del 2022 5 persone sono state accolte beneficiando con il finanziamento dei budget di salute (la DGR 27.09.2019 n. 1625) per un totale di 10 persone che attualmente godono del finanziamento dedicato.	attività realizzata
3.2	Anziani	MONITORAGGIO E PROMOZIONE DELLA QUALITA' NELLE RESIDENZE PER ANZIANI Garantire la prosecuzione del programma di monitoraggio e promozione della qualità nelle residenze per anziani	n° visite di audit approfondite per azienda	2 visite di audit	L'attività aziendale è stata in linea con l'obiettivo. Le visite sono state realizzate secondo quanto previsto.	attività realizzata
3.2	Anziani	MONITORAGGIO E PROMOZIONE DELLA QUALITA' NELLE RESIDENZE PER ANZIANI Garantire la prosecuzione del programma di monitoraggio e promozione della qualità nelle residenze per anziani	E' stata redatta e trasmessa entro il primo semestre del 2022 la relazione illustrativa relativa alle attività svolte nel corso dell'anno 2021.	30/06/2022	Obiettivo raggiunto. Nota inviata alla DCS	attività realizzata
3.2	Anziani	TELEASSISTENZA DOMICILIARE Migliorare l'appropriatezza del servizio di teleassistenza e la presa in carico delle persone	Le aziende sanitarie implementano il piano di miglioramento predisposto nel 2021.	31/12/2022	L'attività aziendale è stata in linea con l'obiettivo	attività realizzata
3.3	Disabilità	VALUTAZIONE DELLE PERSONE CON DISABILITA' CON Q-VAD Assicurare, in conformità alle linee guida di cui alla DGR 1134/2020, la Valutazione Multi Dimensionale a	Le AAS hanno identificato, attraverso il raccordo con gli Enti Gestori dei servizi per la disabilità, le persone da valutare con Q-VAD	31/12/2022	Tutte le persone con disabilità inserite in strutture residenziali e semiresidenziali sono state valutate con Q-VAD e i file inviati in Area Welfare	attività realizzata

Cap.	Linea progettuale	Obiettivo aziendale	Risultato atteso/ indicatore	Target	Rendiconto al 31/12/2022	Sintetico
		tutte le persone prese in carico, sull'apposita piattaforma informatica				
3.3	Disabilità	VALUTAZIONE DELLE PERSONE CON DISABILITA' CON Q-VAD Assicurare, in conformità alle linee guida di cui alla DGR 1134/2020, la Valutazione Multi Dimensionale a tutte le persone prese in carico, sull'apposita piattaforma informatica	% persone in carico ai servizi residenziali e semiresidenziali valutate con lo strumento Q-VAD, versione informatizzata, come stabilito dal DC n. 2071/SPS/2018	85% (target modificato con DGR 1682/2022) 400% (target da DGR 321/2022)	Sempre con la supervisione di Area Welfare viene utilizzato il sistema informatizzato per l'inserimento dei dati	attività realizzata
3.3	Disabilità	VALUTAZIONE DELLE PERSONE CON DISABILITA' CON Q-VAD Assicurare, in conformità alle linee guida di cui alla DGR 1134/2020, la Valutazione Multi Dimensionale a tutte le persone prese in carico, sull'apposita piattaforma informatica	% persone in carico alle sperimentazioni valutate con lo strumento Q-VAD, versione informatizzata, come stabilito dal DC n. 2071/SPS/2018	85% (target modificato con DGR 1682/2022) 400% (target da DGR 321/2022)	Tutte le persone con disabilità inserite in strutture residenziali e semiresidenziali sono state valutate con il Q-VAD utilizzando il sistema informatizzato	attività realizzata
3.3	Disabilità	VALUTAZIONE DELLE PERSONE CON DISABILITA' CON Q-VAD Assicurare, in conformità alle linee guida di cui alla DGR 1134/2020, la Valutazione Multi Dimensionale a tutte le persone prese in carico, sull'apposita piattaforma informatica	% persone di cui alla L. 112/2016 (Dopo di noi) valutate con lo strumento Q-VAD, versione informatizzata, come stabilito dal DC n. 2071/SPS/2018	85% (target modificato con DGR 1682/2022) 400% (target da DGR 321/2022)	Non ci sono stati inserimenti e progettualità " Dopo di Noi" durante l'anno	attività realizzata
3.3	Disabilità	REALIZZAZIONE DI PERCORSI INNOVATIVI PER LA DISABILITA' (art. 20 bis LR 41/96) Promuovere e sostenere l'innovazione dei servizi attraverso la sperimentazione di percorsi innovativi	Le ASS hanno accolto eventuali richieste di partenariato da parte di soggetti interessati finalizzate alla costruzione condivisa di proposte progettuali;	31/12/2022	ASUGI non ha avuto richieste di partenariato per attuazione di progetti per percorsi innovativi per la disabilità (art 20 bis L41/96) ma ipotizzato percorsi innovativi con strutture per disabilità che volevano modificare il progetto di struttura, verosimilmente si potrà attuare nel 2023	attività parzialmente realizzata
3.3	Disabilità	REALIZZAZIONE DI PERCORSI INNOVATIVI PER LA DISABILITA' (art. 20 bis LR 41/96) Promuovere e sostenere l'innovazione dei servizi attraverso la sperimentazione di percorsi innovativi	Le ASS, valutata l'opportunità di proseguire in tal senso, hanno costruito in partenariato e, laddove previsto, presentato in veste di soggetto capofila le proposte progettuali all'Amministrazione regionale.	31/12/2022	Per mancanza di partner non sono stati attuati percorsi innovativi	attività non realizzata
3.3	Disabilità	REALIZZAZIONE DI PERCORSI INNOVATIVI PER LA DISABILITA' (art. 20 bis LR 41/96) Promuovere e sostenere percorsi innovativi atti ad assicurare i trattamenti socio-riabilitativi sperimentali a favore di persone con disabilità utilizzando lo strumento del budget di salute (quota sanitaria).	Progetti personalizzati sperimentali attivati e co-finanziati.	31/12/2022	Sono stati attivati percorsi innovativi di domiciliarità finanziati con BDS sanitario	attività realizzata

Cap.	Linea progettuale	Obiettivo aziendale	Risultato atteso/ indicatore	Target	Rendiconto al 31/12/2022	Sintetico
3.3	Disabilità	REALIZZAZIONE DI PERCORSI INNOVATIVI PER LA DISABILITA' (art. 20 bis LR 41/96) Promuovere e sostenere percorsi innovativi atti ad assicurare i trattamenti socio-riabilitativi sperimentali a favore di persone con disabilità utilizzando lo strumento del budget di salute (quota sanitaria).	Per i soggetti ex art. 26 che aderiscono ai progetti sperimentali le Aziende procedono, utilizzando le rispettive quote, a un graduale passaggio dal sistema di finanziamento attuale a quello previsto dai LEA.	31/12/2022	L'attività non è stata attivata	attività non realizzata
3.3	Disabilità	SICUREZZA CURE FARMACOLOGICHE Condurre e valutare attività sperimentali finalizzate a gestire in sicurezza il processo di somministrazione e di aiuto all'assunzione della terapia farmacologica per le persone con disabilità accolte nei servizi residenziali e semiresidenziali con l'utilizzo di un applicativo dedicato	Ogni Azienda Sanitaria ha trasmesso alla direzione centrale il report con l'esito della sperimentazione condotta in almeno due strutture entro il 31.12.22	31/12/2022	L'attività aziendale è stata in linea con l'obiettivo	attività realizzata
3.4	Minori	MIGLIORARE IL PROCESSO E GLI STRUMENTI PER LA PRESA IN CARICO INTEGRATA E PERSONALIZZATA DEI MINORI CON BISOGNI SOCIOSANITARI Migliorare il processo e gli strumenti per la presa in carico integrata e personalizzata	% minore accolti in struttura per i quali viene effettuata la valutazione multidimensionale	100%	Tutti i minori con bisogni sociosanitari accolti in struttura ricevono la valutazione multidimensionale. 100%	attività realizzata
3.4	Minori	MIGLIORARE IL PROCESSO E GLI STRUMENTI PER LA PRESA IN CARICO INTEGRATA E PERSONALIZZATA DEI MINORI CON BISOGNI SOCIOSANITARI Migliorare il processo e gli strumenti per la presa in carico integrata e personalizzata	% dei minori valutati che dispongono del relativo profilo di bisogno così come indicato nelle linee di indirizzo	100%	I minori valutati che dispongono del relativo profilo di bisogno sono 100%	attività realizzata
3.4	Minori	MIGLIORARE IL PROCESSO E GLI STRUMENTI PER LA PRESA IN CARICO INTEGRATA E PERSONALIZZATA DEI MINORI CON BISOGNI SOCIOSANITARI Migliorare il processo e gli strumenti per la presa in carico integrata e personalizzata	% dei minori accolti nelle strutture residenziali e semi-residenziali che dispongono di un progetto personalizzato per la presa in carica integrata	100%	Il 100% dei minori inseriti nelle strutture residenziali e semi-residenziali dispongono di un progetto personalizzato per la presa in carica integrata (minori in carico ad ASUGI)	attività realizzata

Cap.	Linea progettuale	Obiettivo aziendale	Risultato atteso/ indicatore	Target	Rendiconto al 31/12/2022	Sintetico
3.4	Minori	MIGLIORARE IL PROCESSO E GLI STRUMENTI PER LA PRESA IN CARICO INTEGRATA E PERSONALIZZATA DEI MINORI CON BISOGNI SOCIOSANITARI Migliorare il processo e gli strumenti per la presa in carico integrata e personalizzata	N° e Tipologia dei progetti personalizzati, sostenuti con la quota sanitaria del budget di salute.	31/12/2022	Area giuliana 12 budget di salute individuali Area isontina 10 budget di salute individuali in totale 22 BDS in ASUGI per 196 ore oer CD di cui 100 in area giuliana e 96 in area isontina	attività realizzata
3.4	Minori	PREVENZIONE ALLONTANAMENTO FAMILIARE - MODELLO P.I.P.P.I. Prevenzione dell'allontanamento di minori dal proprio nucleo familiare d'origine	N° dei nuclei familiari presi in carico e dell'impatto che il programma ha avuto	31/12/2022	In ASUGI 5 nuclei familiari in area giuliana nei distretti 1,2,3. Gli altri distretti non partecipano a P.I.P.P.I	attività realizzata
3.4	Minori	PREVENZIONE ALLONTANAMENTO FAMILIARE - MODELLO P.I.P.P.I. Prevenzione dell'allontanamento di minori dal proprio nucleo familiare d'origine	Presenza dell'equipe multiprofessionale dedicata e stabile con la declinazione delle figure professionali coinvolte	31/12/2022	In ASUGI 5 equipe multidisciplinari identificate dedicate su singolo caso in area giuliana nei distretti 1,2,3. Gli altri distretti non partecipano a P.I.P.P.I	attività realizzata
3.4	Minori	PREVENZIONE ALLONTANAMENTO FAMILIARE - MODELLO P.I.P.P.I. Prevenzione dell'allontanamento di minori dal proprio nucleo familiare d'origine	Partecipazione alle iniziative formative annuali previste dal programma	31/12/2022	La formazione 2022 è stata dedicata solo ad assistenti sociali del SSC.	attività realizzata
3.5	Salute mentale	PROGRAMMI ABILITATIVI PER LE PERSONE CON PROBLEMI DI SALUTE MENTALE Promozione e sistematizzazione dei programmi di abilitazione e riabilitazione nelle aree dell'abitare, della formazione e inserimento lavorativo, del protagonismo e socializzazione.	Partecipazione dei referenti del Tavolo Tecnico alla stesura di un documento unico dei DSM regionali, condiviso dagli Enti del Terzo settore, e dagli stakeholders contenente gli elementi qualificanti dei programmi abilitativi attivati, quali: criteri di inclusione dei destinatari, linee di indirizzo progettuali, caratteristiche specifiche degli interventi, metodologie, attività valutativa, strumenti di integrazione/rete/networking (evidenza di coprogettazioni, strumenti integrati di intervento, protocolli d'intesa, accordi di collaborazione, convenzioni, contributi, ecc.).	31/12/2022	L'obiettivo 3.5 ha coinvolto rappresentanti del Servizio Abilitazione e Residenze, della Direzione ADSM, dei CSM di Gorizia e di Monfalcone. Nel corso del 2022 si è garantita la partecipazione dei referenti individuati a tutti gli incontri convocati dalla Direzione Centrale Salute, politiche sociali e disabilità (vedi elenco incontri in allegato) con l'obiettivo di mettere a punto i criteri di inclusione, gli elementi qualificanti dei programmi abilitativi attivati e le linee di indirizzo progettuali, le caratteristiche specifiche degli interventi, metodologie, protocolli d'intesa, accordi di collaborazione, convenzioni e programmi di ricerca.	attività realizzata
3.5	Salute mentale	Mantenimento utilizzo dello strumento HONOS nell'attività ordinaria e miglioramento dell'attività di valutazione degli esiti e	Partecipazione dei referenti dei DSM alle attività finalizzate alla stesura di un documento unico regionale relativo alla costruzione di un disegno di ricerca per la covalutazione con i destinatari e il	31/12/2022	Partecipazione dei referenti ai lavori del Tavolo regionale convocato dalla DCS relativamente alle attività di ricerca sugli esiti e il grado di efficacia dello strumento del Budget di Salute (con utilizzo dello strumento HONOS) previste dalle Linee di gestione	attività realizzata

Cap.	Linea progettuale	Obiettivo aziendale	Risultato atteso/ indicatore	Target	Rendiconto al 31/12/2022	Sintetico
		del grado di efficacia dello strumento del Budget di Salute	Terzo Settore, degli esiti e del grado di efficacia dello strumento del Budget di Salute.		2022. Date convocazioni: _18/03/2022 _01/07/2022 _22/11/2022 I lavori del tavolo hanno riguardato: - sintesi e restituzione dell'attività valutativa regionale 2021 coordinata dalla DCS/SPSS (vedi materiali allegati); - condivisione ipotesi e costruzione di nuova attività valutativa regionale 2023 in relazione a: efficacia strumenti di intervento, esiti, attività di tipo partecipato, target specifici (vedi proposta DSM ASUGI allegata) - adesione al Progetto CCM (Centro Nazionale per la Prevenzione ed il Controllo delle Malattie Ministero della Salute) su sperimentazione e valutazione BIS che si realizzerà nel 2023 con ASUGI individuato quale ENTE ATTUATORE E GESTORE per conto della Regione FVG	
3.5	Salute mentale	Supportare le sperimentazioni e i progetti recovery oriented e di sviluppo comunitario che vedano il coinvolgimento diretto degli stakeholders nella realizzazione di attività, interventi, programmi promossi dai servizi.	Realizzazione di interventi formativi e di coinvolgimento delle figure dei peer support workers e delle persone con esperienza nelle attività abilitative orientate alla recovery e consolidamento delle progettualità con la partecipazione del Terzo settore e in particolare delle Associazioni dei familiari e delle persone in contatto con i servizi. (Report 31.12)	31/12/2022	1. Realizzati n. 5 eventi formativi con il coinvolgimento dei peer support workers e delle persone con esperienza nelle attività abilitative orientate alla recovery. 2. Report realizzato	attività realizzata
3.5	Salute mentale	Garantire alle persone con bisogni complessi in carico ai DSM l'attivazione di un progetto personalizzato di tipo terapeutico riabilitativo.	Inserimento nel sistema informativo Point pSM dei progetti personalizzati entro il 31.12.22 per tutte le persone con bisogni complessi in carico ai DSM. Stima indicativa del target: 30% del totale delle persone in carico ai DSM.	30% totale persone in carico al DSM entro 31/12/2022	Sono state identificate n. 1793 persone con bisogni complessi in carico al DSM. Il 30% di 1793 è pari a n. 538 persone con bisogni complessi. Relativamente a tutte le 538 persone è stato inserito il PTRI nel sistema POINT. Fonte dato: Business Object.	attività realizzata
3.6	Dipendenze	MIGLIORAMENTO PRESA IN CARICO DELLE PERSONE CON DIPENDENZA PATOLOGICA 1. Sviluppo e consolidamento di interventi finalizzati al miglioramento della presa in carico delle persone con problemi di dipendenza patologica	1.1. Adozione formale di un modello comune di PTRI per la presa in carico di utenti con bisogni complessi	31/12/2022	E' stato predisposto un modello regionale comune di Progetto Terapeutico Riabilitativo Individualizzato (PTRI) per la presa in carico di utenti con bisogni complessi. Nel corso dell'anno il Gruppo Operativo PTRI, coordinato dalla SOC Welfare di Comunità e costituito dai referenti tecnici dei Servizi per le Dipendenze di ASUFC, ASFO e ASUGI, si è riunito per condividere e definire i contenuti da prevedere nel format regionale. Nella riunione di data 19 dicembre 2022 presso l'Area Welfare di Comunità è stato presentato ai direttori di Dipartimento il lavoro del gruppo operativo PTRI e il format definito	attività realizzata
3.6	Dipendenze	MIGLIORAMENTO PRESA IN CARICO DELLE PERSONE CON DIPENDENZA PATOLOGICA	1.2. Attivazione budget di salute ad esaurimento delle risorse dedicate	31/12/2022	Le risorse sovrazionali 2022 disponibili sono state pari ad € 48.000,00. Sono stati attivati n. 25 budget per un costo complessivo pari ad € 57.560,60 (il maggior	attività realizzata

Cap.	Linea progettuale	Obiettivo aziendale	Risultato atteso/ indicatore	Target	Rendiconto al 31/12/2022	Sintetico
		1. Sviluppo e consolidamento di interventi finalizzati al miglioramento della presa in carico delle persone con problemi di dipendenza patologica			impegno di spesa è stato imputato alla voce BDS del bilancio del DDD anno 2022)	
3.6	Dipendenze	MIGLIORAMENTO PRESA IN CARICO DELLE PERSONE CON DIPENDENZA PATOLOGICA 1. Sviluppo e consolidamento di interventi finalizzati al miglioramento della presa in carico delle persone con problemi di dipendenza patologica	1.3 % delle persone testabili con dipendenza da sostanze stupefacenti a cui è stato eseguito il test per prevenire e ridurre il rischio di acquisizione e trasmissione delle malattie correlate a comportamenti a rischio	70% persone testabili	Nel corso del 2022 i soggetti testabili risultavano n. 1.084, hanno eseguito il testing secondo protocollo PIT n. 799, pari al 73,71%	attività realizzata
3.6	Dipendenze	MIGLIORAMENTO PRESA IN CARICO DELLE PERSONE CON DIPENDENZA PATOLOGICA 2. Qualificazione dell'offerta regionale dei servizi e integrazione fra le diverse componenti, incremento delle competenze degli operatori	2.1 Relazione sui dati degli inserimenti in struttura intra ed extra regionale, con motivazione espressa per gli invii fuori regione e con evidenza degli esiti dell'attività di collaborazione con le Comunità terapeutiche regionali in termini di miglioramento del tasso di occupazione dei posti disponibili rispetto all'esercizio precedente	31/12/2022	Predisposta la relazione sui dati relativi agli inserimenti in strutture residenziali e le attività di collaborazione con le CT regionali. implementato il sistema di monitoraggio per la gestione dell'attività specifica, di cui si allega report da database dedicato	attività realizzata
3.6	Dipendenze	MIGLIORAMENTO PRESA IN CARICO DELLE PERSONE CON DIPENDENZA PATOLOGICA 2. Qualificazione dell'offerta regionale dei servizi e integrazione fra le diverse componenti, incremento delle competenze degli operatori	2.2 n° eventi di formazione congiunta e intersettoriale in tema di nuove dipendenze tecnologiche, con particolare riguardo al target giovanile	almeno 1 evento formativo	E' stato organizzato un evento formativo in collaborazione con tutte le aziende sanitarie regionali. L'evento "Adolescenti e nuove dipendenze: sfide emergenti e possibili interventi" è stato organizzato in n. 3 edizioni e per ASUGI il corso si è tenuto il 28.09.2022	attività realizzata
3.6	Dipendenze	MIGLIORAMENTO PRESA IN CARICO DELLE PERSONE CON DIPENDENZA PATOLOGICA 3. Passaggio al nuovo sistema informativo GEDI	3.1. Predisposizione Hardware secondo il cronoprogramma condiviso.	31/12/2022	Tutti i PC dipartimentali sono stati sostituiti ed i dati sono stati trasferiti e resi disponibili nel server aziendale condiviso e protetto.	attività realizzata
3.6	Dipendenze	MIGLIORAMENTO PRESA IN CARICO DELLE PERSONE CON DIPENDENZA PATOLOGICA 3. Passaggio al nuovo sistema informativo GEDI	3.2 % degli operatori formati all'utilizzo del gestionale	>= 40% operatori	Tutto il personale è stato formato e sono state consegnate credenziali di accesso a n. 156 operatori, che hanno utilizzato in continuità il nuovo gestionale dal 10/05/2022 con l'inserimento di n. 244.387 prestazioni	attività realizzata
3.7	Integrazione con la programmazione sociale	INTEGRAZIONE CON LA PROGRAMMAZIONE SOCIALE 1. Tutte le Aziende si confrontano con i Servizi sociali dei Comuni di riferimento territoriale per la	1. Presso ogni azienda sanitaria (ASFO, ASU FC, ASU GI) è costituito un tavolo di lavoro con i SSC di riferimento finalizzato a definire le modalità di presa in carico integrata. Per ogni Azienda il Direttore dei servizi	30/11/2022 (target modificato con DGR 1682/2022)	Il Tavolo di coordinamento interistituzionale è stato costituito tra ASUGI e Ambiti Territoriali di riferimento in data 03.05.2022. Con nota prot. n. 52048 dd. 17.05.2022 è stato richiesto ad ogni Ambito di identificare dei nominativi per la costituzione del tavolo finalizzato a definire le modalità di presa in carico	attività realizzata

Cap.	Linea progettuale	Obiettivo aziendale	Risultato atteso/ indicatore	Target	Rendiconto al 31/12/2022	Sintetico
		condivisione della presa in carico integrata	sociosanitari o il Direttore Generale trasmette alla DCS e ad ARCS entro il 30 giugno 2022 un documento di sintesi degli esiti dei lavori del tavolo	30/06/2022 (target da DGR 321/2022)	integrata. Sono stati forniti i nominativi dagli Ambiti Triestino e Carso Giuliano, non sono pervenuti, causa elezioni amministrative e relativa riorganizzazione, quelli degli ambiti Collio-Alto Isonzo e Carso-Isonzo-Adriatico. Stante questa situazione, non dovuta alla volontà di Asugi, si ritiene raggiunto al 100% per quanto attiene la responsabilità di Asugi.	
3.7	Integrazione con la programmazione sociale	INTEGRAZIONE CON LA PROGRAMMAZIONE SOCIALE 1. Tutte le Aziende si confrontano con i Servizi sociali dei Comuni di riferimento territoriale per la condivisione della presa in carico integrata	1. Per ogni Azienda il Direttore dei servizi sociosanitari o il Direttore Generale trasmette alla DCS e ad ARCS entro il 31/12 una bozza di protocollo operativo.	entro 31/12/2022	In linea per quanto concerne la costituzione dei tavoli gli ambiti con gli ambiti di area giuliana e Isontina per la condivisione dei protocolli. Incontro con l'Ambito basso isontino tenutosi il 30 Novembre 2022; incontro con l'ambito alto isontino tenutosi il 1° dicembre 2022.	attività realizzata
3.7	Integrazione con la programmazione sociale	INTEGRAZIONE CON LA PROGRAMMAZIONE SOCIALE 2. Tutte le Aziende si confrontano con i Servizi sociali dei Comuni di riferimento territoriale per la condivisione del modello di PUA	2. Presso ogni azienda sanitaria (ASFO, ASU FC, ASU GI) è costituito un tavolo di lavoro con i SSC di riferimento finalizzato a definire il modello di presa in carico del PUA. Per ogni Azienda il Direttore dei servizi sociosanitari o il Direttore Generale trasmette alla DCS e ad ARCS entro il 30 giugno 2022 un documento di sintesi degli esiti dei lavori del tavolo	30/11/2022 (target modificato con DGR 1682/2022) 30/06/2022 (target da DGR 321/2022)	Il Tavolo di coordinamento interistituzionale è stato costituito tra ASUGI e Ambiti Territoriali di riferimento in data 03.05.2022. Con nota prot. n. 52048 dd. 17.05.2022 è stato richiesto ad ogni Ambito di identificare dei nominativi per la costituzione del tavolo finalizzato a definire il modello di presa in carico del PUA. Sono stati forniti i nominativi dagli Ambiti Triestino e Carso Giuliano, non sono pervenuti, causa elezioni amministrative e relativa riorganizzazione, quelli degli ambiti Collio-Alto Isonzo e Carso-Isonzo-Adriatico. Stante questa situazione, non dovuta alla volontà di Asugi, si ritiene raggiunto al 100% per quanto attiene la responsabilità di Asugi.	attività realizzata
3.7	Integrazione con la programmazione sociale	INTEGRAZIONE CON LA PROGRAMMAZIONE SOCIALE 2. Tutte le Aziende si confrontano con i Servizi sociali dei Comuni di riferimento territoriale per la condivisione del modello di PUA	2. Per ogni Azienda il Direttore dei servizi sociosanitari o il Direttore Generale trasmette alla DCS e ad ARCS entro il 31/12 una bozza di protocollo operativo.	entro 31/12/2022	In linea per quanto concerne la costituzione dei tavoli gli ambiti con gli ambiti di area giuliana e Isontina per la condivisione dei protocolli. Incontro con l'Ambito basso isontino tenutosi il 30 Novembre 2022; incontro con l'ambito alto isontino tenutosi il 1° dicembre 2022.	attività realizzata
3.7	Integrazione con la programmazione sociale	INTEGRAZIONE CON LA PROGRAMMAZIONE SOCIALE 3. Tutte le Aziende si confrontano con i Servizi sociali dei Comuni di riferimento territoriale per la condivisione di protocolli relativi alle dimissioni protette	3. Presso ogni azienda sanitaria (ASFO, ASU FC, ASU GI) è costituito un tavolo di lavoro con i SSC di riferimento finalizzato a definire un modello organizzativo per le dimissioni protette. Per ogni Azienda il Direttore dei servizi sociosanitari o il Direttore Generale trasmette alla DCS e ad ARCS entro il 30 giugno 2022 un documento di sintesi degli esiti dei lavori del tavolo	30/11/2022 (target modificato con DGR 1682/2022) 30/06/2022 (target da DGR 321/2022)	Il Tavolo di coordinamento interistituzionale è stato costituito tra ASUGI e Ambiti Territoriali di riferimento in data 03.05.2022. Con nota prot. n. 52048 dd. 17.05.2022 è stato richiesto ad ogni Ambito di identificare dei nominativi per la costituzione del tavolo finalizzato a definire il modello organizzativo per le dimissioni protette. Sono stati forniti i nominativi dagli Ambiti Triestino e Carso Giuliano, non sono pervenuti, causa elezioni amministrative e relativa riorganizzazione, quelli degli ambiti Collio-Alto Isonzo e Carso-Isonzo-Adriatico. Stante questa situazione, non	attività realizzata

Cap.	Linea progettuale	Obiettivo aziendale	Risultato atteso/ indicatore	Target	Rendiconto al 31/12/2022	Sintetico
					dovuta alla volontà di Asugi, si ritiene raggiunto al 100% per quanto attiene la responsabilità di Asugi.	
3.7	Integrazione con la programmazione sociale	INTEGRAZIONE CON LA PROGRAMMAZIONE SOCIALE 3. Tutte le Aziende si confrontano con i Servizi sociali dei Comuni di riferimento territoriale per la condivisione di protocolli relativi alle dimissioni protette	3. Per ogni Azienda il Direttore dei servizi sociosanitari o il Direttore Generale trasmette alla DCS e ad ARCS entro il 31/12 una bozza di protocollo operativo	entro 31/12/2022	In linea per quanto concerne la costituzione dei tavoli gli ambiti con gli ambiti di area giuliana e Isontina per la condivisione dei protocolli. Incontro con l'Ambito basso isontino tenutosi il 30 Novembre 2022; incontro con l'ambito alto isontino tenutosi il 1° dicembre 2022.	attività realizzata
3.8	Area Welfare	AREA WELFARE 2022 Accompagnare all'utilizzo attraverso percorsi formativi gli operatori che si occupano di VMD con strumento Val.Graf-FVG	n° corsi di formazione realizzati.	>=1 corso formazione	Nel corso dell'anno si sono realizzati n. 4 corsi VALGRAF. Documentazione agli atti della SC Area Welfare.	attività realizzata
3.8	Area Welfare	AREA WELFARE 2022 Accompagnare e monitorare l'introduzione del nuovo sistema di finanziamento nelle strutture residenziali per anziani	Documento con proposta nuove regole di finanziamento	31/12/2022	È stata predisposta una prima bozza di regolamento del nuovo sistema di finanziamento, nonché le prime simulazioni d'impatto delle nuove regole ipotizzate. Documentazione agli atti della SC Area Welfare.	attività realizzata
3.8	Area Welfare	AREA WELFARE 2022 Accompagnare e monitorare l'introduzione del nuovo sistema di finanziamento nelle strutture residenziali per anziani	Proposta piano di accompagnamento all'introduzione del nuovo sistema di finanziamento e relativo monitoraggio	31/12/2022	È stata predisposta una proposta di piano di accompagnamento all'introduzione del nuovo sistema di finanziamento e relativo monitoraggio. Documentazione agli atti della SC Area Welfare.	attività realizzata
3.8	Area Welfare	AREA WELFARE 2022 Realizzazione accompagnamento, monitoraggio e valutazione nell'ambito della sperimentazione della domiciliarità comunitaria.	Proposta di documento relativo al piano per l'accompagnamento, il monitoraggio e la valutazione nell'ambito della sperimentazione della domiciliarità comunitaria.	31/12/2022	È stata predisposta una proposta di piano per l'accompagnamento, il monitoraggio e la valutazione delle sperimentazioni di domiciliarità comunitaria. Oltre al piano di accompagnamento è stata elaborata una bozza di accordo di programma tra AAS e Azienda sanitaria per la realizzazione delle sperimentazioni e una bozza di avviso di co-programmazione. Documentazione agli atti della SC Area Welfare.	attività realizzata
3.8	Area Welfare	AREA WELFARE 2022 Predisporre bozze incrementalmente di proposta della Legge di riforma della disabilità (LR 41/96) e supporto il percorso di condivisione.	Bozze di proposta di riforma della LR 41/96, bozze di piano di condivisione e materiali a supporto della stessa.	31/12/2022	La riforma della LR 41/96 è stata approvata con la LR n.16 dd 14.11.22. Sono disponibili agli atti della SC Area Welfare l'elenco degli incontri svolti con i soggetti istituzionali coinvolti (EG, Aziende Sanitarie, Ambiti, Consulta, ecc.), i file di presentazione della proposta di legge di riforma ed il testo finale approvato con la LR 16/22.	attività realizzata
3.8	Area Welfare	AREA WELFARE 2022 Realizzazione accompagnamento, monitoraggio e valutazione nell'ambito delle sperimentazioni di cui all'art.20 bis della LR 41/96.	Proposta di documento relativo al piano per l'accompagnamento, il monitoraggio e la valutazione nell'ambito della sperimentazione della domiciliarità comunitaria.	31/12/2022	Nel corso del 2022 è stato predisposto il documento contenente l'analisi delle proposte progettuali ai fini della valutazione da parte della relativa Commissione	attività realizzata

Cap.	Linea progettuale	Obiettivo aziendale	Risultato atteso/ indicatore	Target	Rendiconto al 31/12/2022	Sintetico
3.8	Area Welfare	AREA WELFARE 2022 Rilasciare e gestire il portale della disabilità	Portale rilasciato e mantenuto	31/12/2022	il portale regionale disabilità (https://disabilita.regione.fvg.it/it/) è stato presentato a TS il 1/4/22, alla presenza del Ministero per le disabilità, del Presidente della Regione e dell'Assessore alla salute. Successivamente è stato mantenuto e progressivamente implementato. Agli atti della SC Welfare i report mensili degli accessi da aprile (avvio) a dicembre 2022.	attività realizzata
3.8	Area Welfare	AREA WELFARE 2022 Sperimentare i profili Q-VAD	Profili Q-VAD sperimentati	31/12/2022	Profili Q-VAD sperimentati in ASUFC: per il 2023 si prevede l'estensione della sperimentazione in ASFO al fine di ottenere il numero di casi necessario per provvedere alla validazione degli stessi	attività realizzata
3.8	Area Welfare	AREA WELFARE 2022 Accompagnare il rilascio dello strumento Q-VAD in versione informatizzata	Manuale di utilizzo e realizzazione di almeno un corso di formazione	31/12/2022	E' stato redatto il manuale per l'utilizzo della Q-VAD ed è stato reso disponibile sul portale regionale della disabilità; è stato realizzato 1 corso per esperti Q-VAD in data 17 febbraio 2022 e ha coinvolto 3 operatori per ogni azienda sanitaria per un totale di 9 persone	attività realizzata
3.8	Area Welfare	AREA WELFARE 2022 Monitorare il sistema dei servizi residenziali e semiresidenziali per persone con disabilità, nonché le condizioni di vita delle persone che ne fruiscono	Report annuale contenente i dati di flusso del sistema dell'offerta e i dati relativi alle condizioni di vita delle persone con disabilità accolte nei servizi residenziali, e semiresidenziali.	31/12/2022	E' stato predisposto il Report annuale contenente i dati di flusso del sistema dell'offerta e i dati relativi alle condizioni di vita delle persone con disabilità accolte nei servizi residenziali, e semiresidenziali (agli atti della SC Area Welfare).	attività realizzata
3.8	Area Welfare	AREA WELFARE 2022 Offrire gli elementi tecnici per l'implementazione e la simulazione d'impatto del nuovo Fondo Unico (FAP, SLA, Gravissimi)	Documenti contenenti gli elementi tecnici di supporto all'implementazione e simulazioni d'impatto.	31/12/2022	E' stato predisposto il Report annuale contenente i dati di flusso del sistema dell'offerta e i dati relativi alle condizioni di vita delle persone con disabilità accolte nei servizi residenziali e semiresidenziali (agli atti della SC Area Welfare).	attività realizzata
3.8	Area Welfare	AREA WELFARE 2022 Definire un modello condiviso a livello regionale di progetto personalizzato per la presa in carico delle persone con dipendenze patologiche	Modello di progetto personalizzato condiviso a livello regionale.	31/12/2022	Sono stati prodotti i documenti richiesti dalla DCS contenenti gli elementi tecnici di supporto all'implementazione e simulazioni d'impatto	attività realizzata
3.8	Area Welfare	AREA WELFARE 2022 Dotare di un nuovo sistema informativo i servizi per le dipendenze patologiche	Piano di rilascio e adeguamento.	31/12/2022	Di concerto con i servizi per le Dipendenze patologiche della regione, con Insiel, Ciditech e DCS, è stato definito il piano di rilascio del nuovo Sistema Gestionale delle Dipendenze GeDi (agli atti le slide di "Presentazione piano di rilascio GeDi" del 7 aprile 2022). Successivamente è stata avviata la formazione specifica sull'utilizzo e l'attivazione dell'accompagnamento (help desk) a partire dai giorni successivi al rilascio (vedi punto successivo). Il rilascio su tutti i servizi della regione si è concluso all'inizio di ottobre.	attività realizzata

Cap.	Linea progettuale	Obiettivo aziendale	Risultato atteso/ indicatore	Target	Rendiconto al 31/12/2022	Sintetico
3.8	Area Welfare	AREA WELFARE 2022 Dotare di un nuovo sistema informativo i servizi per le dipendenze patologiche	n° corsi di formazione.	>= 1 corso formazione	Coerentemente con il piano di rilascio del nuovo Sistema Gestionale delle Dipendenze GeDi, si è realizzata in data 28 aprile la formazione da remoto in plenaria che coinvolgeva tutti gli operatori dei servizi per le dipendenze patologiche della regione e che aveva la finalità di fornire una prima panoramica del sistema informativo di prossimo rilascio e delle sue funzionalità. A questo primo appuntamento formativo sono seguiti 3 percorsi distinti, uno per ogni singola Azienda, comprendenti: - una formazione specifica on-line sulle funzionalità più rilevanti per garantire le consuete attività dei servizi in fase di rilascio e rispondere ad eventuali domande specifiche emergenti (ASUGI 2 maggio; ASFO 16 giugno; ASUFC 14 settembre) - una formazione/supporto on-job nei primi giorni del rilascio, nelle diverse sedi dei servizi (ASUGI 4 e 10 maggio, ASFO 28 e 29 giugno; ASUFC 27 e 28 settembre ex Medio Friuli, 29 e 30 settembre ex Alto Friuli, 5 e 6 ottobre ex Bassa Friulana; - l'attivazione dell'accompagnamento (help desk) a partire dai giorni successivi al rilascio. Il rilascio su tutti i servizi della regione si è concluso pertanto all'inizio di ottobre. Nei mesi di novembre e dicembre si sono realizzate, inoltre, le attività preliminari alla realizzazione della formazione degli esperti territoriali.	attività realizzata
3.8	Area Welfare	AREA WELFARE 2022 Monitorare il flusso dei minori fuori famiglia (accolti in comunità e in affido familiare) in carico ai SSC e delle AS della regione e di quelli accolti nelle comunità per minori della regione FVG	Report questionari ISTAT presidi per minori della regione FVG (anno 2021)	31/12/2022	Il monitoraggio dei minori accolti in strutture residenziali e dei minori in affidamento familiare è stato svolto attraverso l'analisi dei dati registrati nell'applicativo della Cartella Sociale Informatizzata e attraverso l'elaborazione dei questionari della rilevazione ISTAT. Tali dati sono stati utilizzati per la predisposizione del Rapporto Sociale Regionale 2021.	attività realizzata
3.8	Area Welfare	AREA WELFARE 2022 Monitorare il flusso dei minori fuori famiglia (accolti in comunità e in affido familiare) in carico ai SSC e delle AS della regione e di quelli accolti nelle comunità per minori della regione FVG	Report dati relativi ai minori in carico ai SSC e AS con intervento di affido familiare e di accoglienza in comunità (fonte Cartella sociale informatizzata 2021)	31/12/2022	E' stato elaborato il Report dati su minori con interventi di affido familiare e accoglienza in comunità rilevati dalla Cartella Sociale informatizzata 2021, agli atti della SC Welfare.	attività realizzata
3.8	Area Welfare	AREA WELFARE 2022 Monitoraggio delle sperimentazioni di Abitare inclusivo e domiciliarità innovativa avviate in regione FVG	Disegno di valutazione e strumenti di monitoraggio	31/12/2022	E' stato elaborato il report con la sintesi del monitoraggio delle sperimentazioni; sviluppati questionari specifici sugli aspetti gestionali e architettonici per la sostenibilità dell'abitare inclusivo; effettuate interviste ai soggetti gestori, ai Distretti	attività realizzata

Cap.	Linea progettuale	Obiettivo aziendale	Risultato atteso/ indicatore	Target	Rendiconto al 31/12/2022	Sintetico
					sanitari, ai servizi sociali dei territori coinvolti, ad alcuni abitanti e ai loro familiari e curato le trascrizioni per argomentare e sostenere il disegno di valutazione.	
3.8	Area Welfare	AREA WELFARE 2022 Monitoraggio delle sperimentazioni di Abitare inclusivo e domiciliarità innovativa avviate in regione FVG	Report di monitoraggio delle sperimentazioni in corso	31/12/2022	Sono stati effettuati i sopralluoghi e la stesura delle relazioni riferite ad ogni singola sperimentazione, a supporto della Direzione Centrale Salute.	attività realizzata
3.8	Area Welfare	AREA WELFARE 2022 Erogare il finanziamento definito con commi 33,34,35,36 articolo 9 Legge regionale 30 dicembre 2020 n. 26, per sostenere il sistema di mobilità e accessibilità a favore delle persone con limitata autosufficienza o anziane, ricoverate presso i servizi residenziali per anziani non autosufficienti resi dai Comuni, dalle Aziende sanitarie, dalle Aziende pubbliche di servizi alla persona e dai soggetti di cui all'articolo 14, commi 2 e 3, della legge regionale 31 marzo 2006, n. 6, a esclusione dei soggetti privati aventi scopo di lucro, aventi sede nel territorio regionale.	Contributi previsti dall'art.9 LR 26/2020 erogati.	31/12/2022	Il Bando per la presentazione delle domande è stato inizialmente approvato con decreto ASUGI n. 200 dd. 3.03.2022 ma è andato deserto. Pertanto, in accordo con la Regione, come definito nel decreto n. 3248/SPS dd. 29.11.2021 con il quale l'Amministrazione regionale ha provveduto al trasferimento dei fondi ad ASUGI, si è provveduto alla riapertura dei termini della procedura per l'impiego delle quote non utilizzate (decreto ASUGI n. 795 dd. 8.09.2022) dando la possibilità, ai soggetti interessati, di presentare nuova istanza di contributo entro il 12 ottobre 2022; tuttavia, anche in questo caso, non sono pervenute domande. Con nota pec n.103365 dd. 28.10.23 è stata inviata all'Amministrazione regionale la relazione sull'attività svolta e la dichiarazione sull'utilizzo dei fondi.	attività realizzata
3.9	Consultori familiari - attività sociosanitaria	SVILUPPO DELLA PRESA IN CARICO INTEGRATA DELLE FAMIGLIE VULNERABILI Progettazione integrata tra SSC e Consultori per la realizzazione di interventi e attività di supporto psicosociale e socioeducativo, rivolti a minori e famiglie fragili	Evidenza della programmazione integrata sociosanitaria territoriale tra i servizi sanitari e socioassistenziali per la presa in carico delle famiglie vulnerabili.	31/12/2022	Sono state costituite le cabine di regia tra i Consultori Familiari aziendali e i relativi Ambiti Sociali ed è stato elaborato un Piano condiviso sugli interventi multidisciplinari da attuare in ottica di presa in carico delle famiglie fragili.	attività realizzata
3.9	Consultori familiari - attività sociosanitaria	SVILUPPO DELLA PRESA IN CARICO INTEGRATA DELLE FAMIGLIE VULNERABILI Rinforzo e sviluppo dei servizi sociosanitari attraverso il potenziamento di interventi professionali socio-psicopedagogici aventi lo scopo di offrire risposte multiprofessionali	N° e Tipologia degli interventi professionali di tipo socio-psicopedagogico realizzati per singola azienda al 31.12.2022	31/12/2022	Durante l'anno 2022 sono stati progettati interventi di potenziamento delle attività multiprofessionale per le famiglie vulnerabili divise per fasce d'età, nell'ambito del lavoro integrato con i SSC e della gestione del Fondo Politiche della Famiglia per i quali è stata recentemente richiesta ed approvata una proroga dalla Regione FVG. Sarà dato avvio all'attività professionale nel corso del 2024 a seguito dell'acquisizione del personale ad hoc attraverso l'utilizzo dei suddetti fondi.	attività realizzata
3.9	Consultori familiari - attività sociosanitaria	ADOZIONE Definizione di una ricerca sulle buone	Predisposizione del disegno di ricerca	31/12/2022	La predisposizione del progetto di ricerca è a cura del Tavolo di coordinamento regionale per l'adozione	richiesta stralcio

Cap.	Linea progettuale	Obiettivo aziendale	Risultato atteso/ indicatore	Target	Rendiconto al 31/12/2022	Sintetico
		prassi nell'accompagnamento alla post adozione e al supporto che ricevono le famiglie nel tempo fino al compimento della maggiore età dei figli			nazionale e internazionale. Nel corso del 2022 il Tavolo Regionale non è stato mai convocato.	
3.9	Consultori familiari - attività sociosanitaria	INTERVENTI PER LA TUTELA DELLE DONNE VITTIME DI VIOLENZA E PER IL CONTRASTO E LA PREVENZIONE DI ATTI VIOLENTI E DISCRIMINATORI Potenziamento dei servizi per gli autori di violenza già esistenti sul territorio del FVG al fine di aumentare la capacità di risposta alle richieste di intervento sugli uomini maltrattanti	N° incontri di coordinamento con le diverse associazioni che si occupano del tema degli uomini che agiscono violenza	31/12/2022	A seguito di una serie articolata d'incontri a carattere psicosociale, in ottica multidisciplinare ed in collaborazione con l'associazionismo ed in particolare con L'Istrice è stato elaborato un documento programmatico che prevede nel 2023 una fase formativa rivolta al personale sociosanitario ed una seconda fase legata alla condivisione di modalità di lavoro congiunte finalizzate all'attivazione di un centro dedicato.	attività realizzata
3.9	Consultori familiari - attività sociosanitaria	INTERVENTI PER LA TUTELA DELLE DONNE VITTIME DI VIOLENZA E PER IL CONTRASTO E LA PREVENZIONE DI ATTI VIOLENTI E DISCRIMINATORI Potenziamento dei servizi per gli autori di violenza già esistenti sul territorio del FVG al fine di aumentare la capacità di risposta alle richieste di intervento sugli uomini maltrattanti	Condivisione stesura scheda di raccolta dati monitoraggio continuo sugli uomini presi in carico.	31/12/2022	Nel 2022 è stato possibile attuare gli interventi propedeutici alle attività relative a questo obiettivo.	richiesta stralcio
3.9	Consultori familiari - attività sociosanitaria	INTERVENTI PER LA TUTELA DELLE DONNE VITTIME DI VIOLENZA E PER IL CONTRASTO E LA PREVENZIONE DI ATTI VIOLENTI E DISCRIMINATORI Formazione del personale sulla violenza di genere, sull'esistenza di stereotipi e pregiudizi legati al genere, sugli strumenti di valutazione del rischio	N° eventi formativi realizzati	31/12/2022	Nel 2022 è stato possibile attuare gli interventi propedeutici alle attività relative a questo obiettivo.	richiesta stralcio
3.10	Aziende di servizi pubblici alla persona (ASP), Terzo settore, fondazioni e servizio civile	FORMAZIONE OPERATORI SOCIO SANITARI (OSS) A seguito dell'approvazione del progetto da parte della Direzione centrale lavoro, formazione, istruzione e famiglia ogni Azienda (ASFO, ASU FC, ASU GI) realizza DUE corsi per il conseguimento della qualifica di operatore socio sanitario da 1000 ore secondo la vigente normativa.	Risultato atteso modificato con DGR 1682/2022 n° corsi realizzati entro il 31.7.2023. n° corsi realizzati entro il 31.12.2022 (risultato atteso da DGR 321/2022)	2 per azienda (ASFO, ASUFC, ASUGI)	In linea con i tempi stabiliti. Il percorso formativo OSS 1000 ore ha completato i tirocini e si completerà entro l'anno in corso	attività realizzata

Cap.	Linea progettuale	Obiettivo aziendale	Risultato atteso/ indicatore	Target	Rendiconto al 31/12/2022	Sintetico
3.10	Aziende di servizi pubblici alla persona (ASP), Terzo settore, fondazioni e servizio civile	FORMAZIONE OPERATORI SOCIOSANITARI (OSS) A seguito dell'approvazione del progetto da parte della Direzione centrale lavoro, formazione, istruzione e famiglia ogni Azienda (ASFO, ASU FC, ASU GI) realizza UN corso per il conseguimento della qualifica di operatore socio sanitario con formazione complementare in assistenza sanitaria	Risultato atteso modificato con DGR 1682/2022 n° corsi realizzati entro il 31.7.2023. n° corsi realizzati entro il 31.12.2022 (risultato atteso da DGR 321/2022)	1 per azienda (ASFO, ASUFC, ASUGI)	Il corso di formazione complementare OSS è in linea con i tempi stabiliti. Sono state attuate le selezioni per i candidati e stabilito il calendario delle lezioni.	attività realizzata
3.10	Aziende di servizi pubblici alla persona (ASP), Terzo settore, fondazioni e servizio civile	RAPPORTI CON ENTI DEL TERZO SETTORE, LE FONDAZIONI, LE ASP Promozione di rapporti di collaborazione tra Enti del SSR con ETS, Fondazioni e ASP nell'ambito delle attività sanitarie e sociosanitarie ritenute strategiche	Evidenza degli atti di collaborazione formalizzati al 31.12.2022 a seguito di iniziativa propria o richiesti da ETS, Fondazioni e ASP	31/12/2022	Gli atti di collaborazioni sono stati formalizzati e sono pubblicati sull'Albo Pretorio. Il numero complessivo è in linea con l'attività dei precedenti esercizi. L'Azienda nell'annualità oggetto di rilevazione ha deliberato e pertanto è addivenuta alla formalizzazione di almeno 29 collaborazioni con con ETS, Fondazioni e ASP come risultante dai relativi provvedimenti deliberativi debitamente pubblicati ex lege nell'albo pretorio telematico aziendale.	attività realizzata
3.10	Aziende di servizi pubblici alla persona (ASP), Terzo settore, fondazioni e servizio civile	RAPPORTI CON ENTI DEL TERZO SETTORE, LE FONDAZIONI, LE ASP Valutazione di coerenza con gli obiettivi della programmazione sanitaria e sociosanitaria aziendale delle progettualità e iniziative proposte dagli ETS per concorrere alle risorse messe a disposizione dalla Regione FVG	Le aziende per il tramite delle proprie articolazioni effettuano tutte le valutazioni formali che vengono loro sottoposte dagli ETS nel rispetto dei tempi procedurali	31/12/2022	Tutte le iniziative proposte dagli Enti del Terzo settore vengono valutate nei tempi previsti e coerentemente con gli obiettivi di programmazione sanitaria e sociosanitaria	attività realizzata
3.10	Aziende di servizi pubblici alla persona (ASP), Terzo settore, fondazioni e servizio civile	RAPPORTI CON ENTI DEL TERZO SETTORE, LE FONDAZIONI, LE ASP Adozione di un regolamento aziendale che disciplina i rapporti con gli ETS	Adozione del documento entro il 31.12.2022	entro 31/12/2022	ASUGI ha adottato il regolamento aziendale già nel 2021. Non è prevista una sua rimodulazione nel presente esercizio. L'obiettivo è da intendersi già raggiunto.	attività realizzata
4.1.1	Indicatori di attività ospedaliera	Urgenze ortopediche	% Fratture operate entro le 48h (media regionale anno 2019: 71,04%) – fonte Bersaglio	>= 70%	Il dato 2022 per ASUGI è 64,2% con miglioramento rispetto al 2021 (Gennaio - Dicembre 2021 60,14%) e in tendenza migliorativa nel corso dell'anno verso il superamento del target. In particolare negli ultimi mesi del 2022 in area isontina è stato superato l'80% del target considerato. In area giuliana si procede verso la performance precovid (>70%)	attività parzialmente realizzata

Cap.	Linea progettuale	Obiettivo aziendale	Risultato atteso/ indicatore	Target	Rendiconto al 31/12/2022	Sintetico
4.1.2	Indicatori Emergenza urgenza	PRONTO SOCCORSO Pazienti registrati al Pronto Soccorso con codice verde e visitati entro 1h	Risultato atteso modificato con DGR 1682/2022 - C16.3.NA: percentuale di accessi in Pronto soccorso con codice priorità 4 (verde) visitati entro 120 minuti - C16.2.NA: percentuale di accessi in Pronto Soccorso co codice priorità 3 (azzurro) visitati entro 60 minuti % dei pazienti registrati al Pronto Soccorso con codice verde e visitati entro 1h rispetto al totale dei pazienti con codice verde (spoke) (media regionale 2019 del 53,55% negli Hub e del 64,16% negli spoke – criteri Bersaglio) (Risultato atteso da DGR 321/2022)	SPOKE C16.3.NA: >= 75% C16.2.NA: >= 80% (2° semestre) (target modificato con DGR 1682/2022) >=80% spoke (target da DGR 321/2022)	Dato non ancora disponibile. ASUGI non rispetta il target	attività non realizzata
4.1.2	Indicatori Emergenza urgenza	PRONTO SOCCORSO Pazienti registrati al Pronto Soccorso con codice verde e visitati entro 1h	Risultato atteso modificato con DGR 1682/2022 - C16.3.NA: percentuale di accessi in Pronto soccorso con codice priorità 4 (verde) visitati entro 120 minuti - C16.2.NA: percentuale di accessi in Pronto Soccorso co codice priorità 3 (azzurro) visitati entro 60 minuti % dei pazienti registrati al Pronto Soccorso con codice verde e visitati entro 1h rispetto al totale dei pazienti con codice verde (spoke) (media regionale 2019 del 53,55% negli Hub e del 64,16% negli spoke – criteri Bersaglio) (Risultato atteso da DGR 321/2022)	HUB C16.3.NA: >= 65% C16.2.NA: >= 70% (2° semestre) (target modificato con DGR 1682/2022) >=65% hub (target da DGR 321/2022)	Il tempo medio nel secondo semestre per codice verde (priorità 4) è di 118,09, per codice azzuzzo (pirità 3) è 152,92 Dato non ancora disponibile	attività non realizzata
4.1.2	Indicatori Emergenza urgenza	PRONTO SOCCORSO Pazienti con codice verde non inviati al ricovero che permangono in Pronto soccorso meno di 4 ore	Risultato atteso modificato con DGR 1682/2022 - C16.4.1.N: Percentuale di dimessi (non inviati al ricovero) con permanenza in PS <= 8 ore % di pazienti con codice verde non inviati al ricovero che permangono in Pronto soccorso meno di 4 ore (spoke)	SPOKE >= 92% (2° semestre) (target modificato con DGR 1682/2022) >= 85% spoke	Dato non ancora disponibile. ASUGI non rispetta il target	attività non realizzata

Cap.	Linea progettuale	Obiettivo aziendale	Risultato atteso/ indicatore	Target	Rendiconto al 31/12/2022	Sintetico
			(media regionale 2019 del 71,8% negli Hub e 76,5% negli spoke – criteri Bersaglio) (Risultato atteso da DGR 321/2022)	(target DGR 321/2022)		
4.1.2	Indicatori Emergenza urgenza	PRONTO SOCCORSO Pazienti con codice verde non inviati al ricovero che permangono in Pronto soccorso meno di 4 ore	Risultato atteso modificato con DGR 1682/2022 - C16.4.1.N: Percentuale di dimessi (non inviati al ricovero) con permanenza in PS <= 8 ore % di pazienti con codice verde non inviati al ricovero che permangono in Pronto soccorso meno di 4 ore (spoke) (media regionale 2019 del 71,8% negli Hub e 76,5% negli spoke – criteri Bersaglio) (Risultato atteso da DGR 321/2022)	HUB >= 88% (2° semestre) (target modificato con DGR 1682/2022) >= 75% hub (target DGR 321/2022)	Dato non ancora disponibile. ASUGI non rispetta il target	attività non realizzata
4.1.2	Indicatori Emergenza urgenza	PRONTO SOCCORSO Consolidamento del percorso per le donne oggetto di violenza (PDVA violenza contro le donne FVG inserire 2019)	I PS garantiscono la presa in carico e la gestione della donna vittima di violenza.	31/12/2022	I PS garantiscono la presa in carico e la gestione della donna vittima di violenza. E' stato prodotto un protocollo aziendale	attività realizzata
4.1.2	Indicatori Emergenza urgenza	PRONTO SOCCORSO Consolidamento del percorso per le donne oggetto di violenza (PDVA violenza contro le donne FVG inserire 2019)	Assicurare la partecipazione alla formazione degli operatori di PS (come da indicazioni ministeriali). Indicatore: N. operatori formati/n. totale operatori PS. Standard	>= 50%	La partecipazione è garantita.	attività realizzata
4.1.2	Indicatori Emergenza urgenza	EMERGENZE CARDIOLOGICHE - STEMI E NSTEMI Compilazione data-set PACS emodinamica nei 3 Centri Hub nei pazienti con STEMI	% di presenza e completezza dei dati richiesti per ogni record/paziente con STEMI	> 95%	La modalità di raccolta dei dati prevede la compilazione di scheda cartacea all'arrivo del paziente e durante la procedura; l'inserimento degli orari nel data-set PACS avviene al momento della refertazione dell'esame sul software gestionale di sala emodinamica (Estensa); la percentuale attuale di compilazione è del 96%	attività realizzata

Cap.	Linea progettuale	Obiettivo aziendale	Risultato atteso/ indicatore	Target	Rendiconto al 31/12/2022	Sintetico
4.1.2	Indicatori Emergenza urgenza	EMERGENZE CARDIOLOGICHE - STEMI E NSTEMI Strutturazione del percorso di riabilitazione ambulatoriale/follow-up post STEMI	% di pazienti con STEMI che hanno effettuato almeno una visita di follow up entro 1 mese dalla dimissione. Il calcolo dell'indicatore avviene per azienda di residenza	>= 80% (fonte PDTA) oppure aumento del 10% rispetto allo stesso periodo dell'anno precedente.	La % di pazienti con STEMI che hanno effettuato almeno una visita di follow up entro 1 mese dalla dimissione supera il target prefissato	attività realizzata
4.1.2	Indicatori Emergenza urgenza	EMERGENZE CARDIOLOGICHE - STEMI E NSTEMI Tempestività nell'esecuzione della PTCA primaria	% di pazienti con STEMI e PTCA primaria che hanno effettuato la PTCA primaria entro 90 minuti. Il calcolo dell'indicatore avviene per erogatore. (fonte: flusso emodinamica)	>= 75%	Il calcolo del tempo di esecuzione della PCI primaria in corso di STEMI è dato dall'intervallo temporale tra l'esecuzione dell'ECG diagnostico ed il passaggio del filo guida oltre la lesione coronarica responsabile di infarto; tale intervallo temporale è risultato inferiore o uguale a 90 minuti nel 74% dei casi.	attività realizzata
4.1.2	Indicatori Emergenza urgenza	EMERGENZE CARDIOLOGICHE - STEMI E NSTEMI Strutturazione del percorso di riabilitazione ambulatoriale/follow-up post NSTEMI	% di pazienti con NSTEMI che hanno effettuato almeno una visita di follow up entro 2 mesi dalla dimissione Il calcolo dell'indicatore avviene per azienda di residenza	>= 60%	La % di pazienti con NSTEMI che hanno effettuato almeno una visita di follow up entro 2 mesi dalla dimissione supera l'80%	attività realizzata
4.1.2	Indicatori Emergenza urgenza	EMERGENZE CARDIOLOGICHE - STEMI E NSTEMI Follow up post STEMI o NSTEMI a 3 mesi	% di pazienti con STEMI o NSTEMI con esame LDL <= 55 mg/dl entro 3 mesi dalla dimissione (fonte PDTA). Il calcolo dell'indicatore avviene per azienda di residenza	> 50%	La % di pazienti con STEMI o NSTEMI con esame LDL <= 55 mg/dl entro 3 mesi dalla dimissione (fonte PDTA) supera il 50%	attività realizzata
4.1.2	Indicatori Emergenza urgenza	EMERGENZE CARDIOLOGICHE - STEMI E NSTEMI Follow up post STEMI o NSTEMI a 1anno	% di pazienti con STEMI o NSTEMI ed esame LDL <= 55 mg/dl entro 1 anno dalla dimissione (fonte PDTA). Il calcolo dell'indicatore avviene per azienda di residenza	> 75%	La % di pazienti con STEMI o NSTEMI ed esame LDL <= 55 mg/dl entro 1 anno dalla dimissione (fonte PDTA) supera il 75%	attività realizzata
4.1.2	Indicatori Emergenza urgenza	EMERGENZE CARDIOLOGICHE - NSTEMI Utilizzo in ogni azienda del sistema CUP Web per la segnalazione e trasferimento dei pazienti in attesa di	% dei pazienti con NSTEMI sottoposti a coronarografia che hanno evidenza di segnalazione attraverso l'agenda dedicata	100%	Tuttii i casi di NSTEMI provenienti dal territorio isontino vengono segnalati mediante agenda CUP dedicata (presa in carico in Emodinamica)	attività realizzata

Cap.	Linea progettuale	Obiettivo aziendale	Risultato atteso/ indicatore	Target	Rendiconto al 31/12/2022	Sintetico
		coronarografia. L'agenda CUP Web di un Hub è visibile ed utilizzabile anche dagli Spoke non di riferimento.				
4.1.2	Indicatori Emergenza urgenza	EMERGENZE CARDIOLOGICHE - NSTEMI Strutturazione del percorso di riabilitazione ambulatoriale/follow-up post STEMI	% di pazienti con diagnosi di STEMI che hanno evidenza di inserimento in agende dedicate entro 2 mesi dalla dimissione	>= 60%	La % di pazienti con diagnosi di STEMI che hanno evidenza di inserimento in agende dedicate entro 2 mesi dalla dimissione supera il 70%	attività realizzata
4.1.2	Indicatori Emergenza urgenza	EMERGENZE CARDIOLOGICHE - SINDROME AORTICA ACUTA Utilizzo dei sistemi di telemedicina (teleradiologia, teleconsulto radiologico, teleconsulto cardiocirurgico) nei pazienti con Sindrome Aortica Acuta trasferiti dai centri Spoke ai Centri Hub	% di pazienti con SAA trasferiti dai centri Spoke ai centri hub per i quali è stato utilizzato il sistema di telemedicina (2 semestre 2022).	>= 75% (2° semestre)	La % di pazienti con SAA trasferiti dai centri Spoke ai centri hub per i quali è stato utilizzato il sistema di telemedicina (2 semestre 2022) supera il target del 75%	attività realizzata
4.1.2	Indicatori Emergenza urgenza	RENE Dialisi peritoneale	Potenziamento della dialisi peritoneale, dei trapianti e dell'emodialisi domiciliare: Indicatore: % pazienti in emodialisi presso i centri dialisi sul totale (trapiantati + emodializzati + in dialisi peritoneale) (valori regionali 2019: 33% trapianti, 11% dialisi peritoneale, 55% emodialisi)	<= 52%	L'attività aziendale ha raggiunto l'obiettivo al 100% al 31/12/2022 In particolare nell'Area Giuliana il numero totale dei pazienti in trattamento erano 306 di cui emodializzati 140, trapiantati 140, peritoneali 26. Pertanto la percentuale dei pazienti in emodialisi nel nostro centro Giuliano è del 45,7% (nettamente inferiore al 52% richiesto). In Area Isontina il numero totale di pazienti è 171. di cui emodializzati 71, trapiantati 82, peritoneali 18. Percentuale di emodializzati 41%.	attività realizzata
4.4	Percorso nascita	Comitato percorso nascita	Le Aziende per il tramite dei loro rappresentanti collaborano alle attività del Comitato e partecipano attivamente ai lavori dei sottogruppi. Indicatore: % di presenza dei referenti aziendali alle riunioni	>80%	La partecipazione ai lavori del comitato percorso nascita è stata garantita. (Riunione: 30/06,6/07,28/09,22/12)	attività realizzata
4.5	Pediatria	Tutte le aziende Farmaci galenici pediatrici	Entro il 30/6/2022 le aziende regionali condividono il modello per la centralizzazione presso il Burlo della produzione di farmaci galenici secondo i principi definiti con l'ASUGI	entro 30/06/2022	Obiettivo raggiunto. Il documento è stato elaborato e condiviso con il Burlo e viene regolarmente applicato.	attività realizzata
4.6	Sangue ed emocomponenti	Mantenimento autosufficienza emocomponenti labili e contributo a quella nazionale	Raccolta sangue: Il DIMT contribuirà alla raccolta di sangue con valori pari alla media tra quelli 2019-2020	31/12/2022	L'attività aziendale è risultata in linea per quanto riguarda gli emocomponenti labili, la autosufficienza regionale e dipartimentale è garantita, le donazioni di sangue intero a livello dipartimentale sono aumentate rispetto al 2021 del 0,9% a fronte di un calo del consumo di unità di globuli rossi a livello	attività realizzata

Cap.	Linea progettuale	Obiettivo aziendale	Risultato atteso/ indicatore	Target	Rendiconto al 31/12/2022	Sintetico
					dipartimentale del 7,3%. Il FVG anche al contributo dei donatori del DIMT di ASUGI ha permesso di garantire anche nel 2022 il supporto alle regioni carenti.	
4.6	Sangue ed emocomponenti	Emoderivati da piano sangue	Tutte le aziende: % di contribuzione alla raccolta plasma	20% (DIMT ASUGI) 25%(DIMT ASFO) 45% (DIMT ASFC) 10% (CURPE) sul totale di 27.500kg come previsti dal documento di programmazione	La regione FVG con il conferimento di 28.581 kg di plasma ha superato l'obiettivo precisato dal documento di programmazione, confermandosi con 23.8 kg per 1000 abitanti la regione più virtuosa assieme alle Marche. Per quanto riguarda le donazioni di Plasma e Plasma Piastrine il DIMT ASUGI ha raccolto 4214 unità che rappresentano il 19% del totale regionale.	attività realizzata
4.6	Sangue ed emocomponenti	Appropriatezza	Monitoraggio appropriatezza Il DIMT continuerà anche nel 2022, a promuovere nell'ambito dei COBUS, il monitoraggio dell'appropriatezza delle richieste trasfusionali, con valutazione finale dei risultati e relative azioni correttive. Report trimestrali riportanti i dati di completezza e appropriatezza delle richieste trasfusionali.	4 report trimestrali	I Report sono stati resi disponibili a sistema. Il dato globale della inappropriatezza delle richieste trasfusionali è dello 0.3% nell'area Giulianina e di 0.4% nell'area isontina. Per questi livelli estremamente bassi non si è ravvisata la necessità di azioni correttive oltre alle raccomandazioni in sede di COBUS	attività realizzata
4.6	Sangue ed emocomponenti	Appropriatezza	Attivazione audit nelle strutture con livelli di appropriatezza inferiori alla media dipartimentale.	31/12/2022	Non vi sono state criticità particolari in strutture specifiche per quanto riguarda l'appropriatezza. In collaborazione con l'Unità di Rischio Clinico sono state attivate delle Audit per le UUOO nelle quali sono stati rilevati errori, incidenti o near miss.	attività realizzata
4.6	Sangue ed emocomponenti	Sicurezza	% reparti in cui è utilizzata la prescrizione trasfusionale informatizzata (EMOWARD)	>= 90%	In area giuliana l'attività è da anni implementata ed è stato raggiunto durante tutto l'anno l'obiettivo di avere > 90% delle richieste informatizzate In area isontina l'attività è stata sviluppata nel corso del 2022 e a dicembre è stata superato il 90% delle richieste. Le criticità riguardano la configurazione di alcune stampati di etichette specialmente nell'Isontino.	attività parzialmente realizzata
4.6	Sangue ed emocomponenti	Sicurezza	Relazione sulla fattibilità di utilizzo di 'sistemi barriera' per la trasfusione al letto del paziente	31/12/2022	Studio di fattibilità già stato presentato nel 2020-2021. L'obiettivo è da intendersi già raggiunto	attività realizzata
4.6	Sangue ed emocomponenti	Governo clinico	Linee guida condivise regionali sulla trasfusione.	31/12/2022	In attesa di attivazione di gruppo regionale	attività non realizzata
4.6	Sangue ed emocomponenti	Rimodulazione modelli raccolta sangue	Tutte le aziende: n° sperimentazione di nuove modalità organizzative di raccolta condivise con le Associazioni	1 sperimentazione per DIMT	Criticità Realizzato nel mese di agosto un primo incontro del CRS con DCS per la redistribuzione delle attività tra sedi fisse e sedi mobili. Tavolo di lavoro aperto.	attività parzialmente realizzata

Cap.	Linea progettuale	Obiettivo aziendale	Risultato atteso/ indicatore	Target	Rendiconto al 31/12/2022	Sintetico
4.6	Sangue ed emocomponenti	Costituzione di una rete trasfusionale unica regionale	Tutte le aziende: L'azienda collabora alla definizione del progetto vi partecipa attivamente per quanto di competenza.	31/12/2022	In attesa delle indicazioni regionali	richiesta stralcio
5.1	Rischio clinico e Rete Cure Sicure FVG	Mantenimento della Rete Cure Sicure FVG	Invio dei nominativi dei RM e dei RAP identificati dall'Azienda entro il 31 gennaio.	31/01/2022	Obiettivo raggiunto. I nominativi sono stati inviati alla Direzione Centrale Salute in data 24.02.2022 (prot. N. 0020884-P)	attività realizzata
5.1	Rischio clinico e Rete Cure Sicure FVG	Monitoraggio degli eventi sentinella (SIMES)	Inserimento e compilazione della scheda A e B secondo le tempistiche richieste dal SIMES.	31/12/2022	Gli eventi sentinella sono stati inseriti nei tempi previsti	attività realizzata
5.1	Rischio clinico e Rete Cure Sicure FVG	Monitoraggio degli eventi sentinella (SIMES)	Avvio di azioni di sensibilizzazione e formazione alla segnalazione degli eventi sentinella.	31/12/2022	Il personale è stato sensibilizzato alla segnalazione mediante: aggiornamento e diffusione della procedura di segnalazione, formazione dei link professional	attività realizzata
5.1	Rischio clinico e Rete Cure Sicure FVG	Mantenimento delle indicazioni e delle raccomandazioni ministeriali, misurazione e verifica della loro adozione	Partecipazione alla survey AGENAS secondo le tempistiche indicate a livello regionale.	31/12/2022	ASUGI ha partecipato alla Survey AGENAS	attività realizzata
5.1	Rischio clinico e Rete Cure Sicure FVG	Effettuazione del monitoraggio degli indicatori	Invio degli indicatori concordati su base semestrale/annuale secondo indicazioni regionali.	31/12/2022	ASUGI ha inviato gli indicatori sulla sicurezza delle cure rispettando le scadenze previste	attività realizzata
5.1	Rischio clinico e Rete Cure Sicure FVG	Identificazione di almeno una buona pratica per la Call for Good Practice (Agenas)	n° buone pratiche inserite nel database online di Agenas secondo i tempi indicati dalla call Agenas.	almeno 1 per azienda	La buona pratica (intitolata "Riconciliazione farmacologica in fase di dimissione; il ruolo del farmacista ospedaliero") è stata inserita nel sito AGENAS	attività realizzata
5.1	Rischio clinico e Rete Cure Sicure FVG	Garanzia di trasparenza come indicato dalla Legge 24/2017	Pubblicazione sul sito web aziendale entro il 31 marzo dei dati relativi ai risarcimenti erogati nell'ultimo quinquennio e della relazione predisposta seguendo le indicazioni regionali.	entro 31/03/2022	I dati sono stati pubblicati sul sito web nei tempi previsti.	attività realizzata
5.1	Rischio clinico e Rete Cure Sicure FVG	Miglioramento dei programmi di gestione del rischio clinico	n° di standard non compliant alla valutazione CARMINA 2021 migliorato	>=1	ASUGI ha realizzato il miglioramento di uno standard del Carmina	attività realizzata

Cap.	Linea progettuale	Obiettivo aziendale	Risultato atteso/ indicatore	Target	Rendiconto al 31/12/2022	Sintetico
5.1	Rischio clinico e Rete Cure Sicure FVG	Lotta alle resistenze antibiotiche	Supporto alla realizzazione degli obiettivi di lotta alle resistenze antimicrobiche indicati nel piano regionale della resistenza	31/12/2022	Gli obiettivi di lotta alle resistenze antimicrobiche indicati nel piano regionale della resistenza sono stati raggiunti	attività realizzata
5.1	Rischio clinico e Rete Cure Sicure FVG	Lotta alle resistenze antibiotiche	Studio di prevalenza delle infezioni correlate all'assistenza nelle strutture territoriali (RSA e coinvolgimento case di riposo) attraverso il protocollo ECDC HALT3.	31/12/2022	ASUGI ha partecipato allo studio ECDC HALT-3	attività realizzata
5.1	Rischio clinico e Rete Cure Sicure FVG	Lotta alle resistenze antibiotiche	Revisione dei documenti sulla gestione terapeutica delle infezioni secondo le priorità identificate a livello regionale.	31/12/2022	Obiettivo stralciato dal livello regionale	richiesta stralcio
5.1	Rischio clinico e Rete Cure Sicure FVG	Lotta alle resistenze antibiotiche	Revisione del documento sulla sorveglianza dei microrganismi sentinella.	31/12/2022	ASUGI ha revisionato il documento sulla sorveglianza dei microorganismi sentinella	attività realizzata
5.1	Rischio clinico e Rete Cure Sicure FVG	Lotta alle resistenze antibiotiche	Diffusione dei report sul consumo di antibiotici e sulla prevalenza delle resistenze.	31/12/2022	I report sul consumo di antibiotici e sulla prevalenza delle resistenze sono stati diffusi (pubblicazione su intranet, presentazione a corsi di formazione)	attività realizzata
5.1	Rischio clinico e Rete Cure Sicure FVG	Lotta alle resistenze antibiotiche	Diffusione dei risultati 2020 della PPS (prevalenza delle infezioni correlate all'assistenza negli ospedali per acuti).	31/12/2022	I risultati 2020 della PPS (prevalenza delle infezioni correlate all'assistenza negli ospedali per acuti) sono stati diffusi (pubblicazione su intranet, presentazione a corsi di formazione)	attività realizzata
5.1	Rischio clinico e Rete Cure Sicure FVG	Lotta alle resistenze antibiotiche	Implementazione della sorveglianza di incidenza delle infezioni del sito chirurgico	31/12/2022	La sorveglianza è stata effettuata	attività realizzata
5.1	Rischio clinico e Rete Cure Sicure FVG	Uso sicuro dei farmaci	Avvio di un programma per l'implementazione delle raccomandazioni ministeriali secondo le indicazioni regionali.	31/12/2022	Obiettivo stralciato dal livello regionale	richiesta stralcio
5.1	Rischio clinico e Rete Cure Sicure FVG	Superamento della contenzione come previsto dalla D.G.R. n. 1904/2016	Prosecuzione del programma secondo le indicazioni regionali.	31/12/2022	ASUGI ha partecipato ai gruppi di lavoro regionali	attività realizzata
5.2	Accreditamento	Partecipazione attiva al programma di accreditamento attraverso la messa a disposizione dei valutatori ed esperti	Gli enti del SSR consentono a ognuno dei propri dipendenti inseriti nell'elenco regionale dei valutatori dell'accREDITamento di partecipare ai sopralluoghi per almeno 5 giornate, secondo le indicazioni della Direzione centrale salute.	>= 5 giornate	I dipendenti inseriti nell'elenco regionale dei valutatori dell'accREDITamento hanno partecipato ai sopralluoghi, secondo le indicazioni della Direzione centrale salute.	attività realizzata

Cap.	Linea progettuale	Obiettivo aziendale	Risultato atteso/ indicatore	Target	Rendiconto al 31/12/2022	Sintetico
5.2	Accreditamento	Partecipazione attiva al programma di accreditamento attraverso la messa a disposizione dei valutatori ed esperti	Gli enti del SSR mettono a disposizione i professionisti appartenenti alle aree professionali indicate dalla Direzione centrale salute, da avviare al percorso formativo dei valutatori dell'accredimento.	31/12/2022	ASUGI ha messo a disposizione i professionisti appartenenti alle aree professionali indicate dalla Direzione centrale salute, che hanno preso parte al percorso formativo dei valutatori dell'accredimento.	attività realizzata
5.2	Accreditamento	Partecipazione al programma di accreditamento nazionale degli organismi tecnicamente accreditanti	Gli enti del SSR consentono ai loro dipendenti inseriti nell'elenco nazionale dei valutatori dell'accredimento di partecipare alle attività organizzate dal Ministero della salute e dall'Agenas	31/12/2022	ASUGI non ha valutatori inseriti nell'albo nazionale	richiesta stralcio
5.2	Accreditamento	Garanzia del funzionamento dell'OTA FVG	Gli enti del SSR consentono ai loro dipendenti, componenti dell'OTA regionale, di svolgere le funzioni previste dalla DGR 2220/2015 e dal Decreto n. 1899/2017	31/12/2022	La componente ASUGI dell'OTA regionale, ha svolto le funzioni previste dalla DGR 2220/2015 e dal Decreto n. 1899/2017	attività realizzata
6.1	Tetti di spesa farmaceutica	Tetto per la spesa farmaceutica per acquisti diretti (farmaceutica ospedaliera, diretta e DPC) = 8,00% del FSR, comprensiva della spesa per acquisto diretto dei gas medicinali ATC V03AN, che ha a sua volta l'ulteriore specifico limite massimo di spesa pari allo 0,2%.	Rispetto dei tetti fissati a livello nazionale: la verifica è effettuata a livello centrale e il rispetto dei tetti è considerato per regione – monitoraggi AIFA periodici.	8% a livello regionale	Trattasi del tetto complessivo regionale di spesa per Farmaci relativi alla farmaceutica acquisti diretti (ospedaliera, diretta e DPC). La SC Farmacia AG ha posto in essere tutte le iniziative di competenza per coinvolgere la Direzione Aziendale e i Decisori di spesa sul contenimento della spesa finalizzata a non superare i tetti regionali. Sono stati elaborati e trasmessi Report periodici sull'andamento dei consumi farmaceutici con i costi, note sull'appropriatezza prescrittiva e supporto alle scelte decisionali dei medici.	attività parzialmente realizzata
6.1	Tetti di spesa farmaceutica	Tetto per la spesa farmaceutica convenzionata = 7,00 % del FSR.	Rispetto dei vincoli regionali (monitoraggio bimestrale degli indicatori delle linee di gestione a cura della DCS)	7%	Trattasi del tetto complessivo regionale di spesa per Farmaci relativi alla farmaceutica convenzionata. La SC Farmacia AG ha utilizzato i report della DCS, recependone i contenuti, per dare pronta contezza a tutti i decisori di spesa dei fattori determinanti l'andamento.	attività parzialmente realizzata
6.2	Contenimento spesa farmaceutica e appropriatezza prescrittiva	Al fine di favorire i percorsi di appropriatezza prescrittiva sia nel setting ospedaliero che territoriale, le Aziende individueranno: - <u>1 obiettivo in ambito territoriale</u> anche volto alla promozione presso la medicina generale dell'aderenza alle terapie dell'area della cronicità (es. terapie ipolipemizzanti, antipertensivi, farmaci per lo	Invio alla DCS di due report di sintesi sull'attività entro il 30/09/2022 (I semestre) e entro il 15/04/2023 (II semestre e sintesi annuale) da cui si evincano: - Obiettivi assegnati, risultati attesi, indicatori di processo e di risultato; - Evidenza delle azioni intraprese con particolare riferimento ai risultati raggiunti in termini di miglioramento	30/09/2022 (1 semestre)	Il report dettagliato della attività del I semestre 2022 è stato trasmesso il 29.09.2022	attività realizzata

Cap.	Linea progettuale	Obiettivo aziendale	Risultato atteso/ indicatore	Target	Rendiconto al 31/12/2022	Sintetico
		<p>scompenso, diabete, BPCO etc.); - 1 obiettivo in ambito ospedaliero volto a favorire l'impiego delle molecole dal miglior profilo costo efficacia in aree di forte impatto di spesa (es. medicinali innovativi, terapie intravitreali, rafforzamento utilizzo biosimilari in aree quali malattie reumatiche/gastroenterologiche autoimmuni, oncologia etc.)</p> <p>Gli obiettivi possono essere anche trasversali su entrambi i setting</p>	<p>dell'appropriatezza d'uso dei medicinali e al contenimento della spesa sia a medio che a lungo termine (I semestre vs ultimo semestre anno precedente e II semestre vs I semestre).</p> <p>Modalità di valutazione: Report inviati nei termini: sì/no (peso 30%) Report congruenti in base agli obiettivi assegnati: sì/no (peso 70%)</p>			
6.2	Contenimento spesa farmaceutica e appropriatezza prescrittiva	<p>Al fine di favorire i percorsi di appropriatezza prescrittiva sia nel setting ospedaliero che territoriale, le Aziende individueranno: - 1 obiettivo in ambito territoriale anche volto alla promozione presso la medicina generale dell'aderenza alle terapie dell'area della cronicità (es. terapie ipolipemizzanti, antipertensivi, farmaci per lo scompenso, diabete, BPCO etc.); - 1 obiettivo in ambito ospedaliero volto a favorire l'impiego delle molecole dal miglior profilo costo efficacia in aree di forte impatto di spesa (es. medicinali innovativi, terapie intravitreali, rafforzamento utilizzo biosimilari in aree quali malattie reumatiche/gastroenterologiche autoimmuni, oncologia etc.) Gli obiettivi possono essere anche trasversali su entrambi i setting</p>	<p>Invio alla DCS di due report di sintesi sull'attività entro il 30/09/2022 (I semestre) e entro il 15/04/2023 (II semestre e sintesi annuale) da cui si evincano: - Obiettivi assegnati, risultati attesi, indicatori di processo e di risultato; - Evidenza delle azioni intraprese con particolare riferimento ai risultati raggiunti in termini di miglioramento dell'appropriatezza d'uso dei medicinali e al contenimento della spesa sia a medio che a lungo termine (I semestre vs ultimo semestre anno precedente e II semestre vs I semestre).</p> <p>Modalità di valutazione: Report inviati nei termini: sì/no (peso 30%) Report congruenti in base agli obiettivi assegnati: sì/no (peso 70%)</p>	15/04/2023 (2 semestre e sintesi annuale)	Il report dettagliato della attività del 2022 è stato trasmesso il 14.04.2023	attività realizzata
6.3	Appropriatezza prescrittiva – indicatori in ambito territoriale	Pazienti in terapia con antidepressivi	% di abbandono di pazienti in terapia con antidepressivi (target mantenimento 2020)	23,07	ASUGI raggiunge il valore di 23,48 a fronte di un target assegnato di 23,07. Pur non raggiungendo il target assegnato, ASUGI migliora il valore del 2021, che era di 23,76.	attività parzialmente realizzata

Cap.	Linea progettuale	Obiettivo aziendale	Risultato atteso/ indicatore	Target	Rendiconto al 31/12/2022	Sintetico
6.3	Appropriatezza prescrittiva – indicatori in ambito territoriale	Indicatori di aderenza al trattamento con farmaci antidiabetici nella popolazione di età ≥45 anni nell'anno di analisi e variazione rispetto all'anno precedente (criteri OSMED)	Per il 2022 i valori target di aderenza a cui tendere sono rappresentati dai valori del raggruppamento delle regioni benchmark del Nord riportati nella Tabella 3.3.1e del Rapporto OSMED 2020: alta aderenza ≥ 33,4%, bassa aderenza ≤ 24,6%. In corso d'anno la DCS di concerto con ARCS elaborerà l'indicatore su base regionale e disaggregato per Azienda, ai fini di un successivo monitoraggio puntuale. Modalità di valutazione complessiva: 2 indicatori a target= raggiunto; 1 indicatore a target= parzialmente raggiunto; 0 indicatori a target: non raggiunto	alta aderenza >=33,4% bassa aderenza <= 24,6%	ASUGI raggiunge entrambi gli indicatori. L'alta aderenza è stata del 42,92% (superiore al target minimo assegnato del 33,4%) e rappresenta il valore migliore raggiunto a livello regionale. La bassa aderenza è stata del 20,72% (inferiore rispetto al target massimo assegnato del 24,6%).	attività realizzata
6.4	Contenimento spesa farmaceutica - Biosimilari	Nell'ambito delle categorie di medicinali di cui è disponibile l'alternativa biosimile, gli Enti favoriscono l'impiego delle specialità che garantiscono l'efficienza del SSR, con particolare riferimento al rafforzamento del loro utilizzo in aree quali ad es. l'artrite reumatoide e le malattie infiammatorie croniche intestinali, l'oncologia, il diabete (es. insulina glargine, lyspro etc.)	Invio alla DCS di due report di sintesi entro il 30/09/2022 (I semestre) e entro il 15/04/2023 (II semestre e sintesi annuale) con evidenza delle aree di maggior necessità di intervento, dei percorsi attivati con i prescrittori e delle ricadute per il SSR in termini di miglioramento nelle % di impiego (I semestre vs ultimo semestre anno precedente e II semestre vs I semestre) nei relativi setting di utilizzo (diretta, DPC e convenzionata), nonché le relative ricadute economiche. (per la parte appropriatezza si rimanda all'obiettivo 7.2). Lo schema predisposto dalla DCS sarà integrato in corso d'anno con una proposta di dashboard regionale per la rilevazione dei dati, nell'ambito del progetto multiregionale VALORE (AIFA-Regioni) Modalità di valutazione: Relazioni inviate nei termini: si/no (peso 30%) Report congruenti in base agli obiettivi assegnati (rafforzamento impiego biosimilari): si/no (peso 70%)	30/09/2022 (1 semestre)	Il report dettagliato della attività del I semestre 2022 è stato trasmesso il 29.09.2022	attività realizzata

Cap.	Linea progettuale	Obiettivo aziendale	Risultato atteso/ indicatore	Target	Rendiconto al 31/12/2022	Sintetico
6.4	Contenimento spesa farmaceutica - Biosimilari	Nell'ambito delle categorie di medicinali di cui è disponibile l'alternativa biosimile, gli Enti favoriscono l'impiego delle specialità che garantiscono l'efficienza del SSR, con particolare riferimento al rafforzamento del loro utilizzo in aree quali ad es. l'artrite reumatoide e le malattie infiammatorie croniche intestinali, l'oncologia, il diabete (es. insulina glargine, lyspro etc.)	<p>Invio alla DCS di due report di sintesi entro il 30/09/2022 (I semestre) e entro il 15/04/2023 (II semestre e sintesi annuale) con evidenza delle aree di maggior necessità di intervento, dei percorsi attivati con i prescrittori e delle ricadute per il SSR in termini di miglioramento nelle % di impiego (I semestre vs ultimo semestre anno precedente e II semestre vs I semestre) nei relativi setting di utilizzo (diretta, DPC e convenzionata), nonché le relative ricadute economiche. (per la parte appropriatezza si rimanda all'obiettivo 7.2).</p> <p>Lo schema predisposto dalla DCS sarà integrato in corso d'anno con una proposta di dashboard regionale per la rilevazione dei dati, nell'ambito del progetto multiregionale VALORE (AIFA-Regioni)</p> <p>Modalità di valutazione: Relazioni inviate nei termini: sì/no (peso 30%) Report congruenti in base agli obiettivi assegnati (rafforzamento impiego biosimilari): sì/no (peso 70%)</p>	15/04/2023 (2 semestre e sintesi annuale)	Il report dettagliato della attività del 2022 è stato trasmesso il 14.04.2023	attività realizzata
6.5	Gestione delle terapie con ormone della crescita	L'Ente nella gestione delle terapie con ormone della crescita mantiene attivo un team aziendale (composto almeno da un medico e un infermiere) che garantisce la formazione dei nuovi pazienti e caregiver al corretto uso degli autoiniettori per la somministrazione dell'ormone della crescita presenti nella graduatoria dell'accordo quadro regionale.	<p>Invio alla DCS di report semestrali (entro il 31/7/2022 per l'attività svolta nel I semestre 2022 e entro il 28/02/2023 per l'attività svolta nel II semestre 2022) sull'attività di formazione svolta nel 2022, con evidenza degli autoiniettori proposti e selezionati.</p> <p>Modalità di valutazione: Invio di entrambi i report semestrali nei termini: sì/no</p>	31/07/2022 (1 semestre)	Nel corso del 2021 è stata attivata la revisione del centro prescrittore di ASUGI, proseguita nel 2022. Con DGR n 1415 del 30/09/2022 sono stati rivisti i centri prescrittori. Per ASUGI è quindi cessato il precedente centro ed è stato identificato il nuovo (SS Endocrinologia, SC Medicina Clinica - Trieste).	attività realizzata

Cap.	Linea progettuale	Obiettivo aziendale	Risultato atteso/ indicatore	Target	Rendiconto al 31/12/2022	Sintetico
6.5	Gestione delle terapie con ormone della crescita	L'Ente nella gestione delle terapie con ormone della crescita mantiene attivo un team aziendale (composto almeno da un medico e un infermiere) che garantisce la formazione dei nuovi pazienti e care-giver al corretto uso degli autoiniettori per la somministrazione dell'ormone della crescita presenti nella graduatoria dell'accordo quadro regionale.	Invio alla DCS di report semestrali (entro il 31/7/2022 per l'attività svolta nel I semestre 2022 e entro il 28/02/2023 per l'attività svolta nel II semestre 2022) sull'attività di formazione svolta nel 2022, con evidenza degli autoiniettori proposti e selezionati. Modalità di valutazione: Invio di entrambi i report semestrali nei termini: sì/no	28/2/2023 (2 semestre)	Con nota prot. 3469 del 13/01/2023 ASUGI ha comunicato alla DCS l'istituzione del team aziendale per la formazione dei pazienti e care-giver al corretto uso degli autoiniettori a fine 2022. In data 23/02/2023 ASUGI ha inviato alla DCS il report sull'attività svolta nel II semestre 2022.	attività realizzata
6.6	Attività centralizzate – ARCS	In collaborazione con la DCS, ARCS avvia un tavolo di lavoro per il monitoraggio della spesa dei consumi dei dispositivi medici/ivd.	Avvio del tavolo di lavoro entro il 31/3/2022. Modalità di valutazione: avvio del tavolo: sì/no (peso 30%) report inviato entro i termini: sì/no (peso 70%)	entro 31/03/2022	Obiettivo di competenza di ARCS. ASUGI mette a disposizione professionisti e competenze in base alle indicazioni ricevute. Si ricorda di coinvolgere la SC Approvvigionamenti che gestisce l'acquisizione e la distribuzione dei dispositivi medici.	attività non di pertinenza
6.6	Attività centralizzate – ARCS	In collaborazione con la DCS, ARCS avvia un tavolo di lavoro per il monitoraggio della spesa dei consumi dei dispositivi medici/ivd.	Presentazione di una relazione sulle attività svolte e sviluppo di un report di monitoraggio dei consumi dei dispositivi medici entro il 31/12/2022. avvio del tavolo: sì/no (peso 30%) report inviato entro i termini: sì/no (peso 70%)	entro 31/12/2022	Obiettivo di competenza di ARCS. ASUGI mette a disposizione professionisti e competenze in base alle indicazioni ricevute. Si ricorda di coinvolgere la SC Approvvigionamenti che gestisce l'acquisizione e la distribuzione dei dispositivi medici.	attività non di pertinenza
6.6	Attività centralizzate – ARCS	Ridurre, ove possibile, il numero di referenze ed i relativi livelli di scorta dei farmaci gestiti da ciascun Buffer aziendale al fine di rendere efficienti le scorte complessive di Magazzino.	ARCS, in collaborazione con i Servizi Farmaceutici aziendali, definisce i parametri a cui allineare le giacenze dei farmaci gestiti a buffer. Sono esclusi dalla rilevazione: - farmaci acquistati ad hoc per un Ente (es. farmaci esteri) - farmaci obbligatori da detenere in Farmacia - antidoti - farmaci salvavita e per emergenze. Modalità di valutazione: ARCS trasmette entro il 30/6/2022 alla DCS e agli Enti un documento di	entro 30/06/2022	La prima parte dell'obiettivo è di competenza di ARCS. Le farmacie di ASUGI (area giuliana ed isontina) hanno partecipato all'incontro organizzato da ARCS in data 01/06/2022, finalizzato al raggiungimento dell'obiettivo.	attività realizzata

Cap.	Linea progettuale	Obiettivo aziendale	Risultato atteso/ indicatore	Target	Rendiconto al 31/12/2022	Sintetico
			formalizzazione e rendicontazione degli esiti delle attività di coordinamento svolta e di definizione di criteri e parametri di allineamento delle giacenze.			
6.6	Attività centralizzate – ARCS	Ridurre, ove possibile, il numero di referenze ed i relativi livelli di scorta dei farmaci gestiti da ciascun Buffer aziendale al fine di rendere efficienti le scorte complessive di Magazzino.	<p>ASFO, ASU GI, ASU FC, BURLO, CRO allineano almeno l'80% delle giacenze delle referenze di ciascun Buffer secondo i criteri e i parametri definiti con ARCS. Eventuali scostamenti sono autorizzati da ARCS.</p> <p>l'inventario informatico del Buffer dell'Ente al 30/11/2022 evidenzia l'avvenuta applicazione dei criteri e parametri definiti per la gestione delle giacenze a Buffer.</p> <p>ASFO, ASU GI, ASU FC, BURLO, CRO trasmettono entro il 28/2/2023 alla DCS e ad ARCS adeguata evidenza dell'applicazione dei criteri e parametri definiti per la gestione delle giacenze a Buffer.</p>	28/02/2023	<p>AREA GIULIANA: A seguito del ricevimento del file Buffer da parte di ARCS con indicato il turnover dei farmaci gestiti (11/07/2022), almeno l'80% delle giacenze risulta allineato ai criteri ARCS sia per il buffer di Cattinara che per il buffer del Maggiore (98% Buffer 15-2 Cattinara e 80% Buffer 15-1 Maggiore), come comunicato ad ASUGI da ARCS con mail raggiungimento obiettivo del 19/01/2023.</p> <p>L'inventario del buffer di Carrinara è stato effettuato il 4-5 ottobre 2022 e quello del buffer del Maggiore il 10-17 ottobre 2022.</p> <p>ASUGI ha trasmesso il 09/02/2023 alla DCS e ad ARCS adeguata evidenza dell'applicazione dei criteri e parametri definiti per la gestione delle giacenze a Buffer (protocollo gen n. 12824 scaf 497).</p>	attività realizzata
6.7	Distribuzione diretta (DD) e distribuzione per conto (DPC) dei medicinali	Accordo quadro regionale della DPC dei medicinali (DGR 12/2018), prorogato al 31/12/2022 (DGR 1725/2021)	le Aziende recepiscono la proroga con proprio atto	31/01/2022	Il recepimento è stato effettuato con decreto 1019/2021 e trasmesso il 6/12/21 via pec alla DCS	attività realizzata
6.7	Distribuzione diretta (DD) e distribuzione per conto (DPC) dei medicinali	In coerenza con le modalità organizzative conseguenti alla situazione pandemica da Covid19, le Aziende garantiscono azioni che nell'ambito della distribuzione diretta e della DPC dei medicinali possano assicurare l'ottimizzazione dei percorsi assistenziali e le migliori ricadute economiche sul SSR	<p>Invio alla DCS di una relazione sull'attività del primo semestre, entro 30/09/2022 e di una relazione sull'attività annuale entro il 15/04/2023 da cui si evincano le azioni, gli esiti ed i monitoraggi svolti nell'ambito della DPC e della distribuzione diretta, integrati da tabelle di sintesi (come da schema della DCS)</p> <p>Modalità di valutazione: Relazioni inviate nei termini: sì/no (peso 30%) Relazioni congruenti in base agli obiettivi assegnati: sì/no (peso 70%)</p>	entro 30/09/2022 (1 semestre)	Il report dettagliato della attività del I semestre 2022 è stato trasmesso il 29.09.2022	attività realizzata

Cap.	Linea progettuale	Obiettivo aziendale	Risultato atteso/ indicatore	Target	Rendiconto al 31/12/2022	Sintetico
6.7	Distribuzione diretta (DD) e distribuzione per conto (DPC) dei medicinali	In coerenza con le modalità organizzative conseguenti alla situazione pandemica da Covid19, le Aziende garantiscono azioni che nell'ambito della distribuzione diretta e della DPC dei medicinali possano assicurare l'ottimizzazione dei percorsi assistenziali e le migliori ricadute economiche sul SSR	Invio alla DCS di una relazione sull'attività del primo semestre, entro 30/09/2022 e di una relazione sull'attività annuale entro il 15/04/2023 da cui si evincano le azioni, gli esiti ed i monitoraggi svolti nell'ambito della DPC e della distribuzione diretta, integrati da tabelle di sintesi (come da schema della DCS) Modalità di valutazione: Relazioni inviate nei termini: sì/no (peso 30%) Relazioni congruenti in base agli obiettivi assegnati: sì/no (peso 70%)	entro 15/04/2023 (attività annuale)	Il report dettagliato della attività del 2022 è stato trasmesso il 14.04.2023	attività realizzata
6.7	Distribuzione diretta (DD) e distribuzione per conto (DPC) dei medicinali	Definizione, nell'ambito di gruppi multidisciplinari, di percorsi di appropriatezza prescrittiva aziendali/interaziendali volti a sostenere l'impiego di farmaci dal miglior rapporto di costo-efficacia all'interno di categorie terapeutiche ad elevato impatto di spesa (es. ipoglicemizzanti, antitrombotici etc.)	Identificazione delle categorie omogenee dei medicinali su cui individuare delle priorità prescrittive e trasmissione alla DCS degli esiti delle valutazioni multidisciplinari con relativi impatti sulla sostenibilità economica. Documento da inviare entro il 31.12.2022. Modalità di valutazione: Documento inviato nei termini: sì/no (peso 30%) Interventi congruenti in base all'obiettivo assegnato: sì/no (peso 70%)	entro 31/12/2022	ASUGI ha istituito il Gruppo Cardionefrometabolico, allo scopo di: - fungere da punto di riferimento per ASUGI nell'utilizzo delle seguenti categorie di farmaci: ARNI; SGLT2i; GLP1 AR; Nuovi farmaci per il trattamento dell'iperkaliemia - produrre documenti specifici per l'utilizzo nella pratica clinica delle 4 categorie suddette di farmaci. Il team multidisciplinare ha prodotto, nel corso del 2022, 4 documenti sulle 4 categorie terapeutiche identificate. I documenti sono stati inviati alla DCS il 14/04/2023 (prot. FarmCatt 147/2023).	attività realizzata
6.8	Informatizzazione delle prescrizioni, flussi informativi farmaceutica	REGISTRI AIFA FARMACI INNOVATIVI E RECUPERO RIMBORSI Per la prescrizione dei medicinali soggetti a registro AIFA viene assicurata la registrazione di tutti i dati richiesti (con particolare riferimento ai medicinali innovativi), nel rispetto delle indicazioni autorizzate e dei criteri di eleggibilità definiti dall'AIFA, al fine di garantirne l'appropriatezza d'uso e consentire il recupero di quanto dovuto in termini di cost-sharing, pay-back e risk sharing. La richiesta del farmaco dovrà sempre essere accompagnata dalla scheda di registrazione paziente nel registro.	Inserimento di tutti i dati richiesti a registro con particolare riferimento ai pazienti extra regione trattati con medicinali innovativi e oncologici innovativi, per consentire il rimborso dei costi sostenuti attraverso il meccanismo della fatturazione diretta ovvero attraverso la normale compensazione dopo la scadenza dell'innovatività. Per i registri che prevedono la compilazione della scheda richiesta farmaco e della scheda di dispensazione, gli Enti ne assicureranno la compilazione, anche al fine di consentire l'allineamento dei dati tra piattaforme (AIFA e sistemi regionali), con conseguente invio corretto dei flussi informativi. Indicatore: -Monitoraggi/controlli periodici	inserimento del 100% dei casi e del 100% delle dispensazioni nel registro	Tutte le erogazioni di medicinali soggetti a registro AIFA sono state effettuate dopo registrazione delle prescrizioni e con registrazione delle dispensazioni a registro. Alle richieste di chiarimento della DCS è stato risposto nei tempi previsti.	attività realizzata

Cap.	Linea progettuale	Obiettivo aziendale	Risultato atteso/ indicatore	Target	Rendiconto al 31/12/2022	Sintetico
			effettuati, nell'ambito dei percorsi aziendali in essere, per la risoluzione di eventuali criticità legate al mancato/ritardato inserimento dei pazienti in piattaforma. La DCS potrà avviare un monitoraggio periodico sull'allineamento tra dati dei registri e applicativi regionali Modalità di valutazione: Evidenza dei monitoraggi/percorsi aziendali per la gestione delle eventuali criticità in tutti gli Enti del SSR e dell'inserimento di tutti i dati richiesti: si/no			
6.8	Informatizzazione delle prescrizioni, flussi informativi farmaceutica	FARMACI ALTO COSTO IN EROGAZIONE OSPEDALIERA Per tutti i medicinali innovativi (oncologici e non) e per i farmaci alto costo infusionali inseriti nelle Tabelle B1 e B2 dell'Accordo interregionale per la mobilità sanitaria gli Enti assicureranno l'inserimento della residenza del paziente all'atto dell'erogazione/somministrazione. Un tanto al fine di assicurare la completezza dei dati per la mobilità interregionale	Erogazione/somministrazione dei farmaci di cui alle Tabelle B1 e B2 dell'Accordo interregionale per la mobilità sanitaria con inserimento del dato di residenza del paziente. Modalità di valutazione: Target rilevati dalla DCS. - dato residenza / spesa > 90%: raggiunto - dato residenza /spesa tra 85% e 90%: parzialmente raggiunto - dato residenza/spesa < 85%: non raggiunto	Rilevazione della spesa di competenza (ente erogante) con copertura del dato della AS di residenza > 90%	Tutti gli scarichi relativi ai farmaci ad alto costo infusionali inseriti nelle Tabelle B1 (Farmaci ad alto costo oncologici infusionali) e B2 (Farmaci ad alto costo non oncologici infusionali) dell'Accordo interregionale per la mobilità sanitaria sono stati effettuati con l'inserimento del dato di residenza del paziente. Le uniche eccezioni sono rappresentate dai farmaci Azacitidina e Bortezomib, vista la recente generizzazione e l'abbattimento del loro costo, per i quali comunque il dato nominale riportante la residenza del paziente è disponibile a livello aziendale e potrà essere inviato alla DCS quando necessario. Di tale eccezione è stata data comunicazione via mail alla DCS in data 04/05/2022, con riscontro positivo nella stessa data.	attività realizzata
6.9	Farmacovigilanza	Gli Enti avvieranno specifiche attività di sensibilizzazione, al fine di favorire un incremento delle segnalazioni di possibili segnalazioni di ADR da farmaco, considerata la riduzione registrata nel 2021 vs 2020 di oltre il 20% su base regionale con particolare riferimento alle ADR gravi (2021 vs 2020 – 44%) L'attività riguarderà in particolare realtà/ reparti/strutture non coinvolti in progetti in itinere di farmacovigilanza*. * sono attualmente coinvolti in progetti di FV i reparti di PS e dip. di prevenzione	Sensibilizzazione dei prescrittori alla segnalazione di possibili ADR da farmaco (in particolare gravi) in reparti/strutture <u>non</u> coinvolte nei progetti in essere di FV, con conseguente incremento della % di segnalazione da farmaco rispetto al dato del 2021 (riferimento dati al 30 novembre 2021 – dati DCS). Modalità di valutazione: Estrazione dati ADR da farmaco 2022 (gravi e totali) mediante applicativi del CRFV. Estrazione dati ADR da farmaco 2022 con dettagli sul reparto di origine della segnalazione mediante applicativi del CRFV.	rilevazione % ADR da farmaci (gravi) 2022 vs 2021	Il servizio di Farmacovigilanza aziendale ha organizzato, coinvolgendo anche il Risk Manager aziendale, un incontro con i referenti di struttura della farmacovigilanza, per presentare i dati sull'andamento delle segnalazioni di ADR in ASUGI e sensibilizzare le strutture che non hanno effettuato segnalazioni, anche attraverso la testimonianza di alcuni colleghi che durante il 2021 hanno avuto occasione di segnalare numerose ADR da farmaco e/o vaccino. L'incontro è stato effettuato in modalità on-line in due edizioni (per favorire la massima partecipazione): PRIMA EDIZIONE Venerdì 13 Maggio 2022 ORE 14.00 - 16.00, SECONDA EDIZIONE Martedì 17 Maggio 2022 ORE 14.00 - 16.00. Inoltre, nel mese di giugno è stato condotto un incontro dedicato con la SC Cardiologia, nel quale sono stati presentati e discussi i dati relativi alle segnalazioni di farmacovigilanza di specifico interesse per la struttura. Le ADR da farmaco segnalate dalle strutture	attività realizzata

Cap.	Linea progettuale	Obiettivo aziendale	Risultato atteso/ indicatore	Target	Rendiconto al 31/12/2022	Sintetico
					ASUGI (medici aziendali, infermieri aziendali, farmacisti aziendali ed altri operatori sanitari aziendali), ad eccezione del Dipartimento di Prevenzione, sono passate da 251 (2021) a 294 (2022), con un aumento del +17%, nonostante il cambio di piattaforma per la segnalazione avvenuto a metà 2022, che ha rallentato l'inserimento delle nuove segnalazioni. Relativamente alle ADR gravi, in particolare, le segnalazioni sono passate da 88 (2021) a 107 (2022), con un incremento del +22%.	
6.9	Farmacovigilanza	<p>Gli Enti avvieranno specifiche attività di sensibilizzazione, al fine di favorire un incremento delle segnalazioni di possibili segnalazioni di ADR da farmaco, considerata la riduzione registrata nel 2021 vs 2020 di oltre il 20% su base regionale con particolare riferimento alle ADR gravi (2021 vs 2020 – 44%)</p> <p>L'attività riguarderà in particolare realtà/ reparti/strutture <u>non</u> coinvolti in progetti in itinere di farmacovigilanza*.</p> <p>* sono attualmente coinvolti in progetti di FV i reparti di PS e dip. di prevenzione</p>	<p>Sensibilizzazione dei prescrittori alla segnalazione di possibili ADR da farmaco (in particolare gravi) in reparti/strutture <u>non</u> coinvolte nei progetti in essere di FV, con conseguente incremento della % di segnalazione da farmaco rispetto al dato del 2021 (riferimento dati al 30 novembre 2021 – dati DCS).</p> <p>Modalità di valutazione: Estrazione dati ADR da farmaco 2022 (gravi e totali) mediante applicativi del CRFV. Estrazione dati ADR da farmaco 2022 con dettagli sul reparto di origine della segnalazione mediante applicativi del CRFV.</p>	<p>- rilevazione % ADR da farmaci (gravi) 2022 vs 2021</p> <p>- evidenza della segnalazione di ADR in reparti/strutture/realtà diversi dal PS e dal dip. di prevenzione. Il RLFV validerà la scheda con indicazione del reparto nella sezione "indirizzo"</p>	<p>Le ADR da farmaco effettuate da operatori sanitari ASUGI riportano il dettaglio del reparto segnalante nella sezione "indirizzo" o "dipartimento" nel 100% dei casi</p>	attività realizzata
6.9	Assistenza integrativa	Le Aziende monitorano i dati di spesa dei dispositivi ad alto costo per i pazienti affetti da patologia diabetica (microinfusori, SAP, CGM, FGM)	<p>Presentazione alla DCS di una relazione sintetica entro il 28/2/2023</p> <p>Modalità di valutazione: Evidenza di effettuato monitoraggio nel corso dell'anno 2022 e dei suoi esiti come da relazione inviata nei termini: sì/no</p>	entro 28/02/2023	ASUGI ha garantito la partecipazione alle convocazioni pervenute dal gruppo di lavoro.	attività realizzata
7.1	PNRR - Digitalizzazione	Costituzione gruppo di lavoro regionale per coordinare i progetti del PNRR sul tema della digitalizzazione	% Partecipazione alle riunioni convocate.	>= 90%	Il progetto in capo alla Regione. ASUGI ha garantito la partecipazione alle attività laddove richieste.	attività realizzata
7.1	PNRR - Digitalizzazione	Missione 6 "Salute" Componente 1 Investimento 1.1.- CASE DELLA SALUTE per la parte sistemi informativi e tecnologie informatiche.	Attuazione secondo cronoprogramma PNRR.	31/12/2022	Progetto in capo alla Regione. ASUGI ha garantito la partecipazione alle attività laddove richieste.	attività realizzata

Cap.	Linea progettuale	Obiettivo aziendale	Risultato atteso/ indicatore	Target	Rendiconto al 31/12/2022	Sintetico
7.1	PNRR - Digitalizzazione	Missione 6 "Salute" Componente 1 Investimento 1.2 – TELEMEDICINA.	Attuazione secondo cronoprogramma PNRR.	31/12/2022	attività avviate in coerenza con le tempistiche regionali	attività realizzata
7.1	PNRR - Digitalizzazione	Missione 6 "Salute" Componente 2 Investimento 1.1. - DIGITALIZZAZIONE OSPEDALI DEADI I E II LIVELLO.	Attuazione secondo cronoprogramma PNRR.	31/12/2022	Progetto in capo alla Regione. ASUGI ha garantito la partecipazione alle attività laddove richieste.	attività realizzata
7.1	PNRR - Digitalizzazione	Missione 6 "Salute" Componente 2 Investimento 1.3. – FASCICOLO SANITARIO ELETTRONICO	Attuazione secondo cronoprogramma PNRR.	31/12/2022	Progetto in capo alla Regione. ASUGI ha garantito la partecipazione alle attività laddove richieste.	attività realizzata
7.1	PNRR - Digitalizzazione	Missione 1 Componente 2 Investimento 3 - PIANO SANITÀ CONNESSA.	Attuazione secondo cronoprogramma PNRR.	31/12/2022	Al momento ad ASUGI non risulta alcuna azione definita, né cronoprogramma pianificato. ASUGI garantisce la partecipazione alle attività laddove richieste.	attività realizzata
7.1	PNRR - Digitalizzazione	Missione 1 Digitalizzazione della Pubblica Amministrazione – Progetti con destinatari enti del SSN.	Attuazione secondo cronoprogramma PNRR.	31/12/2022	ASUGI ha garantito le attività necessarie all'analisi in base alle indicazioni regionali.	attività realizzata
7.2	Sistema informativo dei distretti	Contribuire all'attività di analisi dei processi e di disegno del servizio per la raccolta dei requisiti delle altre funzioni distrettuali da attivare nel nuovo sistema informativo (PAI, AFIR, PROTESICA, UVD, VALGRAF residenziale, ecc.).	Individuazione dei referenti aziendali per i diversi gruppi di lavoro entro 31.3.2022	31/03/2022	ASUGI ha garantito la partecipazione alle convocazioni pervenute dal gruppo di lavoro.	attività realizzata
7.2	Sistema informativo dei distretti	Contribuire all'attività di analisi dei processi e di disegno del servizio per la raccolta dei requisiti delle altre funzioni distrettuali da attivare nel nuovo sistema informativo (PAI, AFIR, PROTESICA, UVD, VALGRAF residenziale, ecc.).	% di presenza alle riunioni convocate	>= 90%	ASUGI ha garantito le attività necessarie all'avviamento come da cronoprogramma.	attività realizzata
7.2	Sistema informativo dei distretti	Avviamento altre funzioni su piattaforma distretti.	Avviamento secondo cronoprogramma delle altre funzionalità con conclusione entro il 31/12/2022.	31/12/2022	ASUGI ha garantito le attività necessarie all'avviamento come da cronoprogramma.	attività realizzata
7.2	Sistema informativo dei distretti	Avviamento VALGRAF residenziale e registro unico.	Avviamento entro il 31/12/2022.	31/12/2022	ASUGI ha garantito le attività necessarie all'avviamento come da cronoprogramma.	attività realizzata
7.2	Sistema informativo dei distretti	Integrazione con le reti di patologia.	Valutazione integrazioni con le reti di patologia entro 30/06/2022	30/06/2022	ASUGI ha garantito la partecipazione alle convocazioni pervenute dal gruppo di lavoro.	attività realizzata

Cap.	Linea progettuale	Obiettivo aziendale	Risultato atteso/ indicatore	Target	Rendiconto al 31/12/2022	Sintetico
7.3	Sistema informativo gestione economica finanziaria ed economato	Contribuire alla analisi dei processi e raccolta requisiti per la configurazione del sistema.	% Partecipazione alle riunioni convocate.	>= 90%	ASUGI ha garantito la partecipazione alle convocazioni pervenute dal gruppo di lavoro.	attività realizzata
7.3	Sistema informativo gestione economica finanziaria ed economato	Attuazione del modello di gestione delle anagrafiche centralizzate regionali coordinato da ARCS.	Partecipazione alle attività coordinate da ARCS.	31/12/2022	ASUGI ha garantito la partecipazione alle convocazioni pervenute dal gruppo di lavoro.	attività realizzata
7.3	Sistema informativo gestione economica finanziaria ed economato	Validazione del prototipo del sistema propedeutico all'avviamento dei siti pilota.	Validazione prototipo (verbale) entro 31/05/2022.	31/05/2022	ASUGI ha partecipato agli incontri di presentazione del prototipo che sono iniziati a maggio e proseguiti nei mesi successivi. ASUGI ha restituito i propri feedback puntualmente.	attività realizzata
7.3	Sistema informativo gestione economica finanziaria ed economato	Avviamento nelle aziende del SSR secondo cronoprogramma definito.	Avviamento entro 31/12/2022.	31/12/2022	ASUGI è azienda pilota ma l'avvio è stato spostato al 2023.	richiesta stralcio
7.4	Sistema informativo clinico	Raccolta requisiti funzionali del nuovo sistema informativo clinico.	% partecipazione alle riunioni convocate	>= 90%	ASUGI ha garantito la partecipazione alle convocazioni pervenute dal gruppo di lavoro.	attività realizzata
7.4	Sistema informativo clinico	Raccolta requisiti funzionali del nuovo sistema informativo clinico.	Validazione raccolta requisiti entro 30/06/2022.	30/06/2022	In linea con l'attività regionale, cui fa capo il progetto.	attività realizzata
7.4	Sistema informativo clinico	Definizione piano con modalità e cronoprogramma degli avviamenti.	Documento validato entro 31/12/2022.	31/12/2022	In linea con l'attività regionale, cui fa capo il progetto	attività realizzata
7.5	Rinnovo sistemi informativi	Avviamento nuovo sistema informativo delle Dipendenze GEDI	Avviamento entro il 30/06/2022	30/06/2022	Il sistema è stato avviato a maggio 2022.	attività realizzata
7.6	Ricetta dematerializzata	Avviamento ricetta elettronica non SSN dematerializzata (ricetta bianca elettronica)	70% sul totale delle ricette elettroniche non SSN dal mese successivo alla partenza	70%	Il modulo PSM per ricetta bianca dematerializzata è stato avviato il 6/4/22.	attività realizzata
7.7	Sicurezza asset informatici	Aggiornamento del censimento periodico degli asset informatici secondo le indicazioni regionali.	Trasmissione censimento secondo indicazioni regionale entro 30/05/2022.	entro 30/05/2022	Le indicazioni non sono mai pervenute	richiesta stralcio
7.7	Sicurezza asset informatici	Aggiornamento del censimento periodico degli asset informatici secondo le indicazioni regionali.	Trasmissione censimento secondo indicazioni regionale entro 30/10/2022.	entro 30/10/2022	Le indicazioni non sono mai pervenute	richiesta stralcio
7.7	Sicurezza asset informatici	Assessment sulla sicurezza informatica e sulle misure di sicurezza	Recepimento indicazioni regionali entro il 30/04/2022.	30/04/2022	Assessment in corso tutto l'anno secondo le indicazioni regionali	attività realizzata
7.7	Sicurezza asset informatici	Assessment sulla sicurezza informatica e sulle misure di sicurezza	Partecipazione alle attività di assessment entro 30/06/2022.	30/06/2022	Assessment in corso tutto l'anno secondo le indicazioni regionali, anche nei termini anche temporali concordati con la regione, garantita la partecipazione a tutte le riunioni regionali e ristrette su alcune aziende	attività realizzata

Cap.	Linea progettuale	Obiettivo aziendale	Risultato atteso/ indicatore	Target	Rendiconto al 31/12/2022	Sintetico
7.7	Sicurezza asset informatici	Indicazioni degli asset informatici da sostituire con indicazioni delle caratteristiche	Trasmissione elenco entro il 30/10/2022	30/10/2022	Richiesta ruoter doppia alimentazione reiterata	attività realizzata
7.8	Privacy in Sanità	Convocazione incontri trimestrali (4 all'anno)	n° di incontri a cui si è partecipato con condivisione e attestazione del verbale predisposto dal segretario.	almeno 3 su 4 programmati	ASUGI ha garantito la partecipazione alle convocazioni pervenute dal gruppo di lavoro.	attività realizzata
7.9	PACS	Referto multimediale e refertatore vocale	<p>Risultato atteso modificato con DGR 1682 del 11/11/2022</p> <p>Il dispiegamento dovrà essere portato a regime prima presso il CRO e poi presso almeno il presidio ospedaliero Cattinara / Maggiore di ASUGI entro il 31/12/2022 con il necessario supporto delle Aziende nell'attivazione della nuova funzionalità e con il coordinamento di ARCS</p> <p>Il dispiegamento dovrà essere completato in tutto il SSR entro il 31.12.2022 con il necessario supporto delle Aziende nell'attivazione della nuova funzionalità presso i vari reparti di radiologia e con il coordinamento di ARCS (obiettivo da DGR 321/2022)</p>	31/12/2022	Sistema avviato sia nell'area giuliana che nell'area isontina.	attività realizzata
7.9	PACS	Estensione della soluzione referto multimediale in altri ambiti diagnostici	<p>Avvio del dispiegamento della soluzione del referto multimediale nel settore dell'endoscopia digestiva nelle Aziende del SSR entro il 31.12.2022, fatto salvo il completamento dello sviluppo, per la quota parte di specifica necessità, delle soluzioni di integrazione da prevedere per lo scenario relativo al sistema PACS regionale per il periodo 2023-2027.</p> <p>ARCS coordina le attività di sviluppo e di integrazione tra i fornitori chiamati in causa e fornisce le indicazioni operative alle Aziende per la fase di implementazione della soluzione.</p>	31/12/2022	ASUGI ha collaborato con ARCS come candidato sito pilota alle attività da quest'ultima programmate.	attività realizzata
7.9	PACS	Sistema PACS regionale per il periodo 2023-2027	Le aziende garantiscono, a supporto di ARCS, la predisposizione entro 31.07.2022 degli allegati tecnici della documentazione di gara in merito agli aspetti logistici, impiantistici,	31/07/2022	Relazione inviata con GENASUGI-GEN-2022-0077311-P, in data 01.08.2022, come da indicazioni di ARCS contenute nella nota di ARCS del 28.07.2022 (prot.IT 4203-A/2022) che specifica i temi per i quali è richiesto il supporto.	attività realizzata

Cap.	Linea progettuale	Obiettivo aziendale	Risultato atteso/ indicatore	Target	Rendiconto al 31/12/2022	Sintetico
			organizzativi e gestionali. INSIEL garantisce: • entro il 30.06.2022 la definizione delle specifiche di sviluppo delle soluzioni di integrazione del SIO secondo i profili definiti dai framework IHE. • entro il 31.12.2022 il completamento dello sviluppo delle nuove soluzioni di integrazione.			
7.9	PACS	Adeguamento piattaforma di refertazione radiologica al D. Lgs.101/2020	Il gruppo tecnico nominato da DCS completa entro marzo 2022 la predisposizione della documentazione tecnica di gara.	31/03/2022	ASUGI ha partecipato agli incontri convocati dal gruppo tecnico e fornito tutti i contributi richiesti.	attività realizzata
8	Flussi informativi	Assicurare la corretta e tempestiva codifica dei reparti e dei relativi posti letto nel sistema gestionale	Tutti i reparti e le sezioni che registrano movimenti di ricovero devono avere il corretto codice disciplina associato e un numero di posti letto assegnati con aggiornamento mensile	mensile	Tutti i reparti e le sezioni che registrano movimenti di ricovero devono avere il corretto codice disciplina associato e un numero di posti letto assegnati con aggiornamento mensile	attività realizzata
8	Flussi informativi	Inserimento schede di morte nell'apposito applicativo	% delle schede di morte inserite nel sistema entro 3 mesi dall'evento	>=98%	Criticità. L'attività per la parte di competenza viene garantita nei tempi. Le schede di morte vengono inserite di norma in tempo reale, ovvero appena pervenute. Un eventuale ritardo è dovuto in via esclusiva ai tempi dei Comuni nel trasmettere ad ASUGI le informazioni	attività parzialmente realizzata
8	Flussi informativi	Inserimento schede di morte nell'apposito applicativo	ASUGI: completamento dell'inserimento delle schede di morte 2020 e 2019 entro il 30.04.2022	30/04/2022	Obiettivo raggiunto. Eventuali carenze riguardano schede di morte con informazioni parziali per una percentuale minima rispetto al totale di schede trattate	attività realizzata
8	Flussi informativi	Inserimento schede di morte nell'apposito applicativo	ASUGI: % delle schede di morte del 2018 inserite entro il 31.12.2022	100%	Obiettivo raggiunto. Eventuali carenze riguardano schede di morte con informazioni parziali per una percentuale minima rispetto al totale di schede trattate	attività realizzata
9.5.2	Investimenti	Programmazione 2023	Gli enti del SSR dovranno adottare il PPI 2023 entro il 15 settembre 2022 completo di una relazione illustrativa che evidenzia le finalità e le priorità degli interventi previsti.	15/09/2022	Obiettivo raggiunto. Il PPI 2023 completo di relazione illustrativa è stato adottato con decreto n.798 dd 15/09/2022	attività realizzata
10.1.1	Costi del personale e politiche assunzionali	Funzioni di pediatria e ostetricia	Avvio delle attività funzionali agli scorpori e ai trasferimenti delle funzioni	30/04/2022	Obiettivo raggiunto. L'avvio delle attività funzionali agli scorpori e ai trasferimenti delle funzioni è formalmente definito dalla Nota Prot ASUGI 673 dd. 29/04/2022 a firma Direzione amministrativa inviata all'IRCCS BURLO GAROFALO in riscontro della Nota Prot 4498 29/04/22	attività realizzata

Cap.	Linea progettuale	Obiettivo aziendale	Risultato atteso/ indicatore	Target	Rendiconto al 31/12/2022	Sintetico
10.1.1	Costi del personale e politiche assunzionali	Funzioni di pediatria e ostetricia	Conclusioni degli scorpori e trasferimento delle attività	31/12/2022	Sono stati avviati i tavoli di lavoro con INSIEL e BURLO.	attività parzialmente realizzata
10.3.2.1	Il Piano della formazione regionale	Piano della Formazione Regionale	Le aziende provvederanno alla trasmissione del Piano alla DCS entro il 31 marzo 2022	31/03/2022	Obiettivo raggiunto. Il Piano della Formazione aziendale è stato inviato alla DCS in data 31/3/2022 (Nota GENASUGI- prot. 33559/2022- DIRGEN prot. 695/2022)	attività realizzata
10.3.2.1	Il Piano della formazione regionale	Piano della Formazione Regionale	Le aziende provvederanno all'eventuale aggiornamento del Piano entro 30 giorni dalla pubblicazione del Piano della Formazione Regionale (PFR)	entro 30 gg	Obiettivo raggiunto Il Piano della Formazione Regionale è stato recepito nel decreto che ha approvato il PAF 2022. (Decreto 807 dd.16/9/2022)	attività realizzata
10.3.2.2	La Relazione annuale regionale	Relazione annuale regionale	I provider regionali provvederanno alla redazione ed invio della Relazione annuale sulle attività formative 2021 entro il 31 maggio 2022.	31/05/2022	Obiettivo raggiunto La relazione sull'attività 2021 è stata inviata alla DCS in data 31/5/2022 (Nota GENASUGI 0056604- P/1063)	attività realizzata
aziendale	Centro regionale amianto	Funzioni di sorveglianza sanitaria ex esposti amianto	Invio alla Direzione Centrale Salute - Commissione regionale amianto richiesta di iscrizione al registro regionale amianto	31/12/2022	Tutte le richieste sono state trasmesse alla DCS e alla Commissione regionale amianto via PEC. L'attività aziendale è in linea (è in fase di realizzazione ed è prevedibile il suo raggiungimento nei tempi indicati)	attività realizzata
ASUGI - aziendale	Centro regionale amianto	Funzioni di sorveglianza sanitaria ex esposti amianto	Garantire la sorveglianza sanitaria entro 30 gg in entrambi gli ambulatori di Palmanova e Monfalcone	31/12/2022	Tutte le visite sono state eseguite nei termini indicati fatto salvo che il richiedente pur avendo spazi liberi abbia richiesto l'accertamento oltre il termine dei 30 giorni. L'attività aziendale è in linea (è in fase di realizzazione ed è prevedibile il suo raggiungimento nei tempi indicati)	attività realizzata
ASUGI - aziendale	Centro regionale amianto	Svolgere corsi informativi / formativi richiesti dalle singole aziende sanitarie	Relazionare su corsi svolti	31/12/2022	Svolto un corso presso ordine dei medici di Udine, DAI e DBI programmato H Palma e Latisana e Ordine Medici TS. L'attività aziendale è in linea (è in fase di realizzazione ed è prevedibile il suo raggiungimento nei tempi indicati)	attività realizzata

5. COMPENSO INTEGRATIVO DEL TRATTAMENTO ECONOMICO DEI DIRETTORI GENERALI DEGLI ENTI DEL SISTEMA SANITARIO REGIONALE PER L'ANNO 2022

Costituisce prerequisito per tutti gli Enti, ai fini dell'eventuale riconoscimento ed erogazione della quota integrativa, il raggiungimento del pareggio di bilancio, in attuazione dell'art. 3, comma 2, del decreto-legge 18 settembre 2001, n. 347, recante "Interventi urgenti in materia di spesa sanitaria", convertito in legge con modificazioni dalla legge 16 novembre 2001, n. 405. La presenza di una perdita d'esercizio per l'anno di riferimento, pertanto, comporta la non corresponsione del compenso integrativo al direttore generale dell'Ente in riferimento allo stesso anno.

Per i direttori generali degli enti che nell'anno 2022 non abbiano compiutamente adempiuto ai vigenti obblighi di rispetto dei tempi di pagamento vige l'obbligo di riduzione, fino al trenta per cento, della misura dell'eventuale compenso integrativo in applicazione dei criteri indicati all'articolo 1, commi 860, 861 e 865, della legge 30 dicembre 2018, n. 145 (*Bilancio di previsione dello Stato per l'anno finanziario 2019 e bilancio pluriennale per il triennio 2019-2021*), con conseguente analoga riduzione da applicarsi ai sensi di legge anche al trattamento economico integrativo del Direttore amministrativo. Di tale riduzione si tiene conto nell'assegnazione del punteggio come esposto nelle schede sintetiche dei criteri di valutazione poste in calce al presente documento.

Gli obiettivi assegnati ai Direttori generali per l'anno 2022 afferiscono a:

- ambiti di intervento individuati con le Linee annuali per la gestione del Servizio sanitario regionale per l'anno 2022 di cui alla DGR 321 del 11 marzo 2022 o previsti da specifica normativa o deliberazione giuntale;
- attuazione del Piano Operativo Regionale per il recupero delle liste di attesa di cui all'art. 29 del d.l. n. 104/2020 rimodulato con DGR n. 365 del 18 marzo 2022, con utilizzo nell'anno 2022 delle risorse straordinarie rese disponibili ex art. 26 del d.l. n. 73/2021 e art. 1, c. 276, della l. n. 234/2021;
- azioni da svolgere per dare attuazione al Piano Nazionale di Ripresa e Resilienza (PNRR) e inadempimento a quanto previsto dal decreto del Ministero della Salute 23 maggio 2022, n. 77;
- applicazione di quanto previsto dalla L. 145/2018 all'art. 1, c. 865.

CRITERI E MODALITÀ GENERALI DI VALUTAZIONE

Ciascun obiettivo viene valutato mediante accertamento dell'effettiva realizzazione dei risultati attesi ad esso correlati, come:

- a) "raggiunto": qualora i risultati attesi siano stati pienamente conseguiti e le condizioni di raggiungimento siano state pienamente soddisfatte secondo le modalità di valutazione rappresentate nella scheda degli obiettivi e dei risultati attesi. Il mancato rispetto anche di una sola condizione, porta alla valutazione di "non raggiunto" o, solo qualora ciò sia espressamente previsto, di "parzialmente raggiunto";
- b) "parzialmente raggiunto", specificandone la percentuale di raggiungimento: qualora il target non sia stato pienamente raggiunto ma sia possibile applicare una graduazione così come esplicitato nelle modalità di valutazione rappresentate nella scheda degli obiettivi;
- c) "non raggiunto": il target non sia raggiunto e non sia possibile applicare una graduazione così come eventualmente esplicitato nelle modalità di valutazione rappresentate nella scheda degli obiettivi.

Tutta la documentazione attestante il livello di raggiungimento degli obiettivi assegnati per l'esercizio di riferimento dovrà essere trasmessa dalle Aziende sanitarie ed IRCCS del SSR ad ARCS, e per quanto riguarda ARCS dalla stessa ARCS alla Direzione centrale salute, politiche sociali e disabilità, entro 30 giorni dal decreto di adozione da parte dell'Ente del Bilancio d'esercizio per l'anno di riferimento.

Ai fini dell'applicazione dei criteri di quantificazione e attribuzione, la quota di compenso integrativo massimo attribuibile è suddivisa in cento punti, da calcolarsi e assegnarsi applicando i criteri come indicato nelle schede riepilogative poste di seguito in calce al presente documento, schede dove sono riportati obiettivi, indicatori, criteri e punteggi specificatamente assegnabili ai singoli enti.

COMPENSO INTEGRATIVO DEL TRATTAMENTO ECONOMICO DEI DIRETTORI GENERALI DEGLI ENTI DEL SISTEMA SANITARIO REGIONALE PER L'ANNO 2022

Progettualità	Obiettivo	Indicatore	Target	Modalità di valutazione	Risultato ottenuto al 31.12.2022
DGR 365 del 18/3/2022 Piano operativo regionale per il recupero delle liste di attesa	Utilizzo nell'anno 2022 delle risorse assegnate all'ente (ex art. 29 del D.L. 104/2020, art. 26 del d.l. n. 73/2021 e art. 1, c. 276, della l. n. 234/2021 e s.m.i)	% di utilizzo dell'importo assegnato disponibile	100%	Raggiungimento dell'obiettivo in rapporto alla percentuale di utilizzo delle risorse assegnate disponibili.	Obiettivo parzialmente raggiunto Nel periodo di tempo gennaio-dicembre 2022 sul totale delle risorse assegnate ad ASUGI (DGR 1810/22), pari a € 4.981.045, sono state utilizzate € 4.186.452 pari all'84% del totale, per prestazioni aggiuntive al personale della dirigenza e del comparto (2.318.097,51 Euro), per assunzione di personale (1.640.864,72 Euro), per acquisizione di prestazioni da privato accreditato (227.489,7 Euro).
Rispetto dei tempi di attesa dell'erogazione delle prestazioni sanitarie	Rispetto dei tempi di attesa dell'erogazione delle prestazioni ambulatoriali (riferimento PNGLA 2019-2021 e DGR 321 del 11 marzo 2022)	% di prestazioni con priorità B in cui è rispettata la soglia del 90% di erogazione entro i tempi previsti	>=90%	>=90% obiettivo raggiunto al 100% <90% in proporzione al raggiungimento	Obiettivo parzialmente raggiunto. Si rimanda alla tabella allegata per il dettaglio. I volumi di prestazioni monitorate DI SPECIALISTICA AMBULATORIALE erogate con priorità B nel periodo gennaio-dicembre 2022 sono superiori al medesimo periodo 2021, ed al medesimo periodo del 2019. (62.627 nel 2022, 60.603 nel 2021 e 50.808 nel 2019) vedi allegati La percentuale media dei TDA con classe di priorità B per le prestazioni monitorate nel periodo luglio-dicembre 2022 è pari a 71,11%; per i residenti ASUGI è pari a 71,53% Nel 2022 hanno raggiunto una percentuale superiore al 90% n.ro 13 prestazioni monitorate con priorità B su un totale di 58 prestazioni
		% di prestazioni con priorità D in cui è rispettata la soglia del 90% di erogazione entro i tempi previsti ovvero che ha raggiunto un volume (fonte: SIASA) nel secondo semestre 2022 >= al volume registrato nel secondo semestre 2019-15%			>=90%
		Valutazione effettuata sul secondo semestre 2022; sono escluse dalla valutazione le prestazioni che nel semestre hanno registrato volumi di erogazione a livello Aziendale (compreso il privato accreditato di afferenza) < 10 prestazioni (fonte SIASA)			
		Valutazione effettuata sul secondo semestre 2022; sono escluse dalla valutazione le prestazioni che nel semestre hanno registrato volumi di			

Progettualità	Obiettivo	Indicatore	Target	Modalità di valutazione	Risultato ottenuto al 31.12.2022
		erogazione a livello Aziendale (compreso il privato accreditato di afferenza) < 10 prestazioni (fonte SIASA)			
Rispetto dei tempi di attesa dell'erogazione delle prestazioni sanitarie	Rispetto dei tempi di attesa dell'erogazione di ricoveri ospedalieri (riferimento PNGLA 2019-2021 e DGR 321 del 11 marzo 2022)	% di interventi di natura oncologica monitorati per il PGLA con priorità A, B e C e interventi non oncologici monitorati per il PGLA con priorità A in cui è rispettata la soglia del 90% di erogazione entro i tempi previsti Valutazione effettuata sul secondo semestre 2022; sono escluse dalla valutazione le prestazioni che nel semestre hanno registrato volumi di erogazione a livello Aziendale (compreso il privato accreditato di afferenza) < 5	>=90%	>=90% obiettivo raggiunto al 100% <90% in proporzione al raggiungimento	Obiettivo parzialmente raggiunto. Sono state riscontrate criticità su alcune tipologie di ricovero, in particolare per gli interventi di natura oncologica monitorati per il PGLA con priorità A per i quali la % di rispetto dei TA è pari a 53,43%. Per la classe B ASUGI supera l'80%, 100% per la classe C. La percentuale di interventi non oncologici monitorati per il PGLA con priorità A in cui è rispettata la soglia di erogazione entro i tempi previsti risulta pari all'87,4%
Rispetto dei tempi di attesa dell'erogazione delle prestazioni sanitarie	Rispetto dei tempi di attesa dell'erogazione di ricoveri ospedalieri (riferimento PNGLA 2019-2021 e DGR 321 del 11 marzo 2022)	% di interventi non oncologici monitorati per il PGLA con priorità B, C in cui è rispettata la soglia del 90% ovvero che ha raggiunto un volume nel secondo semestre 2022 >= al volume registrato nel secondo semestre 2019-15% Valutazione effettuata sul secondo semestre 2022; sono escluse dalla valutazione gli interventi che nel semestre hanno registrato volumi di erogazione a livello Aziendale (compreso il privato accreditato di afferenza) < 5	>=90%	>=90% obiettivo raggiunto al 100% <90% in proporzione al raggiungimento	Obiettivo raggiunto. Per gli interventi non oncologici monitorati per il PGLA con priorità B, C la percentuale di rispetto dei tempi di attesa è > 90% ovvero i volumi erogati nel secondo semestre del 2022 superano i volumi di attività dello stesso periodo del 2019
Indicatori di attività e di esito e obiettivi di assistenza	Rispettare gli indicatori di cui al cap. E.1. Indicatori LEA-Core della DGR 321/2022	% di indicatori LEA-Core in cui il target definito nelle Linee per la Gestione del SSR 2022 è stato rispettato	100%	Raggiungimento in proporzione alla percentuale di indicatori LEA Core a target	Obiettivo parzialmente raggiunto. Si rimanda al capitolo specifico del piano con i dati a consuntivo dell'anno 2022 per ogni specifico indicatore.
Dispositivi medici	Relazione trimestrale che evidenzia le iniziative adottate per la progressiva riduzione della spesa per acquisti di	N° di relazioni trasmesse	3	3 relazioni trasmesse: obiettivo 100% 2 relazioni trasmesse: obiettivo	Obiettivo raggiunto. Le relazioni trimestrali sono state trasmesse e

Progettualità	Obiettivo	Indicatore	Target	Modalità di valutazione	Risultato ottenuto al 31.12.2022
	dispositivi medici (esclusi quelli destinati a Covid 19)			50% 1 relazione trasmessa: obiettivo non raggiunto	inserirle nelle relazioni trimestrali di rendicontazione del piano aziendale 2022
PNRR	Rispetto degli obblighi previsti dall'art. 5 del Contratto Istituzionale di Sviluppo per l'esecuzione e la realizzazione degli investimenti a regia realizzati dalle Regione e Province autonome ed in particolare quelli relativi alla lettera f) "garantisce l'avvio tempestivo delle attività progettuali per non incorrere in ritardi attuativi e concludere il progetto nella forma, nei modi e nei tempi previsti, nel rispetto della tempistica prevista dal relativo cronoprogramma di intervento progetto e sottopone al Ministero della Salute le eventuali modifiche al progetto" e h) "presenta con cadenza almeno bimestrale, la rendicontazione delle spese effettivamente sostenute e dei costi indiretti, nei tempi e nei modi previsti dal presente contratto ed atti conseguenti, nonché degli indicatori di realizzazione associati al progetto, in riferimento al contributo al perseguimento dei target e milestone del PNRR comprovandone il conseguimento attraverso la produzione e l'imputazione nel sistema informatico della documentazione probatoria pertinente"	Evidenza del rispetto degli obblighi previsti dall'art. 5 del Contratto Istituzionale di Sviluppo per l'esecuzione e la realizzazione degli investimenti a regia realizzati dalle Regione e Province autonome ed in particolare quelli relativi alla lettera f) e h)	rispetto degli obblighi indicati nell'obiettivo valutato dalla Direzione Centrale Salute	Valutazione positiva della DCS: obiettivo raggiunto al 100% Valutazione parzialmente positiva della DCS: obiettivo raggiunto al 50% Valutazione negativa da parte della DCS: obiettivo non raggiunto	Obiettivo raggiunto. Gli obblighi previsti dall'art. 5 del Contratto Istituzionale di Sviluppo per l'esecuzione e la realizzazione degli investimenti a regia realizzati dalle Regione e Province autonome, ed in particolare quelli relativi alla lettera f) e h), sono stati rispettati. La documentazione è disponibile in sede.
PNRR	Assicurare i monitoraggi nella piattaforma Regis nei tempi e nei modi stabiliti dall'Unità di monitoraggio	% di monitoraggi inseriti nella piattaforma Regis nei modi e nei tempi stabiliti dall'Unità di monitoraggio	100%	100% monitoraggi: obiettivo raggiunto al 100% >=90% e <100% monitoraggi: obiettivo raggiunto al 70% >=80% e <90% monitoraggi: obiettivo raggiunto al 50% <80% dei monitoraggi: obiettivo non raggiunto	Obiettivo raggiunto. Il 100% dei monitoraggi sono stati regolarmente inseriti nella piattaforma REGIS secondo quanto stabilito dall'Unità di monitoraggio.
DM 77/2022	Collaborazione con ARCS nella fase istruttoria preparatoria al	% di partecipazione agli incontri indetti da ARCS e dalla DCS	100%	100% di partecipazione: obiettivo raggiunto al 100%	Obiettivo raggiunto. La partecipazione è stata garantita nel 100% dei casi.

Progettualità	Obiettivo	Indicatore	Target	Modalità di valutazione	Risultato ottenuto al 31.12.2022
	"Provvedimento generale di programmazione dell'assistenza territoriale" ai sensi del DM 77/2022			>=50% <100% di partecipazione: obiettivo raggiunto in proporzione <50% di partecipazione: obiettivo non raggiunto	In merito alla progettualità DM.77/2022 si conferma la partecipazione a tutti gli incontri richiesti sia dai referenti ARCS che referenti DCS e di aver dato seguito a tutte le richieste da parte di ARCS e DCS la cui documentazione è conservata agli atti.
		% di informazioni restituite rispetto alle richieste ARCS/DCS	100%	100% di partecipazione: obiettivo raggiunto al 100% >=50% <100% di partecipazione: obiettivo raggiunto in proporzione <50% di partecipazione: obiettivo non raggiunto	Obiettivo raggiunto. La restituzione delle informazioni in base a quanto richiesto da ARCS e dalla DCS è stata sempre garantita. La partecipazione all'attività risulta garantita nel 100% dei casi. In merito alla progettualità DM.77/2022 si conferma la partecipazione a tutti gli incontri richiesti sia dai referenti ARCS che referenti DCS e di aver dato seguito a tutte le richieste da parte di ARCS e DCS la cui documentazione è conservata agli atti.
L. 145/2018 art. 1 c. 865 Rispetto dei tempi di pagamento	Rispetto i tempi di pagamento previsti dalla legislazione vigente (60 gg)	Indicatore di tempestività dei pagamenti. L'indicatore è calcolato quale somma, per ciascuna fattura emessa a titolo di corrispettivo di una transazione commerciale, dei giorni effettivi intercorrenti tra la data di scadenza della fattura o richiesta equivalente di pagamento e la data di pagamento ai fornitori (data emissione ordinativo di pagamento), moltiplicata per l'importo dovuto, rapportata alla somma degli importi pagati nel periodo di riferimento.	<=0	La valutazione verrà fatta sui tempi di pagamenti effettuati per le fatture liquidate nel corso dell'anno 2022 Si applicheranno le seguenti percentuali di riduzione: 10% della quota spettante per ritardi compresi fra 1 gg e 10 gg; 25% della quota spettante per ritardi compresi fra 11 gg e 30 gg; 50% della quota spettante per ritardi compresi fra 31 gg e 60 gg; Nessun riconoscimento per ritardi superiori a 60 gg o in caso di mancata riduzione di almeno il 10 % del debito commerciale residuo.	Obiettivo raggiunto. L' indicatore di tempestività dei pagamenti, come indicato all'art. 33 del D.Lgs. 33/2013, viene calcolato su base trimestrale. Vigè l'obbligo di pubblicazione in Amministrazione Trasparente sul sito istituzionale aziendale di ASUGI. Nel 2022 l'indice migliora rispetto al 2021. Il dato finale del 2021 è stato di - 12,82, che significa che mediamente nell'anno l'Azienda Sanitaria Universitaria Giuliano Isontina ha provveduto ai pagamenti con un anticipo di 12,82 gg. sulle scadenze. Nel 2022 l'Azienda Sanitaria Universitaria Giuliano Isontina ha mediamente provveduto ai pagamenti con un anticipo di 23,17 gg. sulle scadenze. Seguono i dati trimestrali del 2022 I trim 2022: anticipo di 28,40 gg. sulle scadenze II trim 2022: anticipo di 24,12 gg. sulle scadenze III trim 2022: anticipo di 14,51 gg. sulle scadenze IV trim 2022: anticipo di 26,41 gg. sulle scadenze. Il valore di ogni rilevazione trimestrale risulta migliore del dato medio 2021.

6. L'ATTIVITÀ DEL PERIODO

- ASSISTENZA OSPEDALIERA

Nel 2022 si è assistito a un lieve in lieve incremento dei ricoveri ospedalieri rispetto all'anno precedente, ma ancora lontani dai livelli pre-covid del 2019, anno rispetto al quale in particolare il calo dei ricoveri è stato maggiore nei DRG medici, mentre è rimasto più contenuto relativamente ai DRG chirurgici. Sempre rispetto al 2019 il calo dei ricoveri è più evidente tra i residenti ultra 75enni.

Dimissioni ospedaliere dei residenti ASUGI per tutte le classi d'età

- Esclusi Drg 391; Esclusi Dimessi Con Trasferimento; **Residenti Asugi**; Dimessi Ovunque In FVG

Totale DIMISSIONI RESIDENTI ASUGI	Tutte le età			
	Numero dimissioni	GG degenza	Importo	DEG MEDIA
2019	49.194	349.242	169.677.079	7,10
2020	40.095	298.160	147.510.683	7,44
2021	40.005	304.756	151.663.485	7,62
2022	41.709	306.783	150.695.677	7,36
diff. 2022-2021	1.704	2.027	-967.808	-0,26
var. % 2022/2021	4,26%	0,67%	-0,64%	

DRG MEDICO RESIDENTI ASUGI	Tutte le età			
	Numero dimissioni	GG degenza	Importo	DEG MEDIA
2019	27.673	243.835	85.483.878	8,81
2020	22.227	203.938	71.806.574	9,18
2021	22.113	211.176	74.853.866	9,55
2022	22.114	211.163	70.276.189	9,55
diff. 2022-2021	1	-13	-4.577.677	0,00
var. % 2022/2021	0,00%	-0,01%	-6,12%	

DRG CHIRURGICO RESIDENTI ASUGI	Tutte le età			
	Numero dimissioni	GG degenza	Importo	DEG MEDIA
2019	21.521	105.407	84.193.201	4,90
2020	17.868	94.222	75.704.109	5,27
2021	17.892	93.580	76.809.619	5,23
2022	19.595	95.620	80.419.489	4,88
diff. 2022-2021	1.703	2.040	3.609.870	-0,35
var. % 2022/2021	9,52%	2,18%	4,70%	

DIMISSIONI per DISTRETTO DI RESIDENZA RESIDENTI ASUGI	Tutte le età					
	2019	2020	2021	2022	differenza 2022-2021	Variaz. % 2022/2021
Distretto 1	7864	6.312	6.439	6.560	121	1,88%
Distretto 2	7425	5.951	5.863	6.208	345	5,88%
Distretto 3	8775	7.123	7.162	7.172	10	0,14%
Distretto 4	8320	6.414	6.347	6.559	212	3,34%
Distretto ALTO ISONTINO	7808	6.702	6.231	6.895	664	10,66%
Distretto BASSO ISONTINO	8786	7.458	7.838	8.120	282	3,60%

DRG MEDICO	Tutte le età					
RESIDENTI ASUGI	2019	2020	2021	2022	differenza 2022-2021	Variaz. % 2022/2021
Distretto 1	4408	3.429	3.400	3.358	-42	-1,24%
Distretto 2	4354	3.368	3.362	3.429	67	1,99%
Distretto 3	5005	3.818	3.871	3.812	-59	-1,52%
Distretto 4	4979	3.685	3.607	2.625	-982	-27,22%
Distretto ALTO ISONTINO	4135	3.699	3.377	3.520	143	4,23%
Distretto BASSO ISONTINO	4651	4.144	4.416	4.234	-182	-4,12%

DRG CHIRURGICO	Tutte le età					
RESIDENTI ASUGI	2019	2020	2021	2022	differenza 2022-2021	Variaz. % 2022/2021
Distretto 1	3456	2.883	3.039	3.202	163	5,36%
Distretto 2	3071	2.583	2.501	2.779	278	11,12%
Distretto 3	3770	3.305	3.291	3.360	69	2,10%
Distretto 4	3341	2.729	2.740	3.934	1.194	43,58%
Distretto ALTO ISONTINO	3673	3.003	2.854	3.375	521	18,26%
Distretto BASSO ISONTINO	4135	3.314	3.422	3.886	464	13,56%

Dimissioni ospedaliere dei residenti ASUGI OVER 75

- Esclusi Drg 391; Esclusi Dimessi Con Trasferimento; **Residenti Asugi**; Dimessi Ovunque In FVG

Totale DIMISSIONI	OVER 75			
RESIDENTI ASUGI	Numero dimissioni	GG degenza	Importo	DEG MEDIA
2019	18.152	177.228	73.143.292	9,76
2020	14.468	152.197	61.214.198	10,52
2021	14.078	154.815	63.507.240	11,00
2022	14.618	156.886	63.857.265	10,73
diff. 2022-2021	-390	2.618	2.293.042	0,48
var. % 2022/2021	-2,70%	1,72%	3,75%	

DRG MEDICO	OVER 75			
RESIDENTI ASUGI	Numero dimissioni	GG degenza	Importo	DEG MEDIA
2019	12.387	133.867	44.138.834	10,81
2020	9.486	111.735	34.400.653	11,78
2021	9.161	115.221	36.676.651	12,58
2022	9.386	117.281	36.032.687	12,50
diff. 2022-2021	225	2.060	-643.963	-0,08
var. % 2022/2021	2,46%	1,79%	-1,76%	

DRG CHIRURGICO	OVER 75			
RESIDENTI ASUGI	Numero dimissioni	GG degenza	Importo	DEG MEDIA
2019	5.765	43.361	29.004.458	7,52
2020	4.982	40.462	26.813.545	8,12
2021	4.917	39.594	26.830.590	8,05
2022	5.232	39.605	27.824.577	7,57
diff. 2022-2021	315	11	993.988	-0,48
var. % 2022/2021	6,41%	0,03%	3,70%	

DIMISSIONI per DISTRETTO DI RESIDENZA	OVER 75
--	----------------

RESIDENTI ASUGI	2019	2020	2021	2022	differenza 2022-2021	Variaz. % 2022/2021
Distretto 1	3055	2.332	2.300	2.394	94	4,09%
Distretto 2	2872	2.101	2.076	2.167	91	4,38%
Distretto 3	3303	2.527	2.581	2.584	3	0,12%
Distretto 4	3222	2.414	2.189	2.302	113	5,16%
Distretto ALTO ISONTINO	2761	2.511	2.218	2.404	186	8,39%
Distretto BASSO ISONTINO	2910	2.562	2.691	2.745	54	2,01%

DRG MEDICO (+ n.d.)	OVER 75					
RESIDENTI ASUGI	2019	2020	2021	2022	differenza 2022-2021	Variaz. % 2022/2021
Distretto 1	2089	1.506	1.406	1.458	52	3,70%
Distretto 2	2050	1.373	1.370	1.404	34	2,48%
Distretto 3	2201	1.578	1.638	1.647	9	0,55%
Distretto 4	2269	1.590	1.428	1.504	76	5,32%
Distretto ALTO ISONTINO	1813	1.721	1.474	1.549	75	5,09%
Distretto BASSO ISONTINO	1946	1.706	1.833	1.808	-25	-1,36%

DRG CHIRURGICO	OVER 75					
RESIDENTI ASUGI	2019	2020	2021	2022	differenza 2022-2021	Variaz. % 2022/2021
Distretto 1	966	826	894	936	42	4,70%
Distretto 2	822	728	706	763	57	8,07%
Distretto 3	1102	949	943	937	-6	-0,64%
Distretto 4	953	824	761	798	37	4,86%
Distretto ALTO ISONTINO	948	790	744	855	111	14,92%
Distretto BASSO ISONTINO	964	856	858	937	79	9,21%

Dimissioni ospedaliere. Erogato complessivo ASUGI per tutte le classi d'età

- Esclusi Drg 391; Erogato Complessivo Asugi; Residenti Ovunque

TUTTI I RICOVERI	(ORDINARI E DH)			
EROGATO ASUGI	Numero dimissioni	GG degenza	Importo	DEG MEDIA
2019	40.756	322.593	159.439.862	7,92
2020	32.577	272.396	135.413.753	8,36
2021	32.804	284.798	141.655.377	8,68
2022	33.838	289.286	138.855.111	8,55
diff. 2022-2021	1.034	4.488	-2.800.265	-0,13
var. % 2022/2021	3,15%	1,58%	-2,07%	

DRG MEDICO (+ n.d.)	(ORDINARI E DH)			
EROGATO ASUGI	Numero dimissioni	GG degenza	Importo	DEG MEDIA
2019	23.964	212.313	76.369.532	8,86
2020	19.082	175.917	63.860.726	9,22
2021	19.396	187.787	68.931.848	9,68
2022	19.182	187.955	63.901.619	9,80
diff. 2022-2021	-214	168	-5.030.229	0,12
var. % 2022/2021	-1,10%	0,09%	-7,88%	

DRG CHIRURGICO	(ORDINARI E DH)			
EROGATO ASUGI	Numero dimissioni	GG degenza	Importo	DEG MEDIA
2019	16.792	110.280	83.070.330	6,57
2020	13.495	96.479	71.553.027	7,15
2021	13.408	97.011	72.723.529	7,24
2022	14.656	101.331	74.953.493	6,91
diff. 2022-2021	1.248	4.320	2.229.963	-0,32
var. % 2022/2021	9,31%	4,45%	3,12%	

Dimissioni residenti ASUGI in Regione FVG:

- Esclusi Dimessi con Trasferimento; Residenti Asugi; Compresi Drg 391

Residenti ASUGI	2021		2022		diff. 2022-2021		Var.% 2022/2021	
Ospedale	Numero dimissioni	Importo	Numero dimissioni	Importo	Numero dimissioni	Importo	Numero dimissioni	Importo
P.O. S.MARIA DEGLI ANGELI PN	168	451.466	173	465.827	5	14.360	2,98%	3,18%
P.O. S.VITO E SPILIMBERGO	46	78.339	58	90.069	12	11.730	26,09%	14,97%
IST. MEDICINA FISICA E RIABILITAZIONE	38	1.161.552	55	1.151.592	17	-9.960	44,74%	-0,86%
P.O. LATISANA E PALMANOVA	371	1.134.643	388	1.177.230	17	42.587	4,58%	3,75%
P.O. S.DANIELE E TOLMEZZO	119	374.701	118	374.197	-1	-504	-0,84%	-0,13%
P.O. S.MARIA DELLA MISERICORDIA UD	1.698	8.333.442	1.838	8.127.884	140	-205.557	8,24%	-2,47%
I.R.C.C.S. CENTRO DI RIFERIMENTO ONCOLOGICO	321	1.148.417	349	1.116.369	28	-32.048	8,72%	-2,79%
CASA DI CURA CITTÀ DI UDINE	153	529.086	185	696.865	32	167.779	20,92%	31,71%
CASA DI CURA SAN GIORGIO	98	343.584	86	266.005	-12	-77.579	-12,24%	-22,58%
CASA DI CURA SALUS	2.446	8.857.843	2.852	10.294.071	406	1.436.227	16,60%	16,21%
CASA DI CURA SANATORIO TRIESTINO	2.065	6.498.151	1.964	6.077.431	-101	-420.720	-4,89%	-6,47%
I.R.C.C.S. BURLO GAROFOLO	6.525	11.406.409	6.821	12.062.701	296	656.292	4,54%	5,75%
di cui DRG 391 "neonati sani"	761	398.109	880	457.615	119	59.506	15,64%	14,95%
P.O. CATTINARA E MAGGIORE TS	17.143	77.881.208	17.419	76.033.028	276	-1.848.180	1,61%	-2,37%
P.O. GORIZIA E MONFALCONE	10.107	34.161.789	10.946	35.047.623	839	885.834	8,30%	2,59%
totale	41.298	152.360.630	43.252	152.980.892	1.954	620.262	4,73%	0,41%

Day Hospital Medici a fini diagnostici

DH medici diagnostici	2020			2021			2022		
	Disciplina di dimissione	totale	Diagnostici	%	totale	Diagnostici	%	totale	Diagnostici
CARDIOLOGIA	156	14	8,97%	204	18	8,82%	162	14	8,64%
CHIRURGIA GENERALE	86	1	1,16%	17	2	11,76%	18	0	0,00%
CHIRURGIA PLASTICA	2	0	0,00%	1	0	0,00%	0	0	
CHIRURGIA TORACICA	62	61	98,39%	76	74	97,37%	89	85	95,51%
CHIRURGIA VASCOLARE	2	0	0,00%	0	0		0	0	
DERMATOLOGIA	33	1	3,03%	61	2	3,28%	106	5	4,72%
EMATOLOGIA	45	2	4,44%	62	2	3,23%	98	0	0,00%
GASTROENTEROLOGIA	1	0	0,00%	4	1	25,00%	6	1	16,67%
MALATTIE INFETTIVE E TROPICALI	49	3	6,12%	43	0	0,00%	92	4	4,35%
MEDICINA GENERALE	266	52	19,55%	332	80	24,10%	309	60	19,42%
NEFROLOGIA	86	13	15,12%	62	21	33,87%	82	19	23,17%
NEUROCHIRURGIA	10	8	80,00%	7	7	100,00%	8	7	87,50%
NEUROLOGIA	342	209	61,11%	410	253	61,71%	432	236	54,63%
OCULISTICA	23	12	52,17%	21	15	71,43%	14	11	78,57%
ODONTOIATRIA E STOMATOLOGIA	7	2	28,57%	2	0	0,00%	1	0	0,00%
ORTOPEDIA E TRAUMATOLOGIA	44	1	2,27%	106	0	0,00%	124	1	0,81%
OSTETRICIA E GINECOLOGIA	10	0	0,00%	14	1	7,14%	28	1	3,57%
OTORINOLARINGOIATRIA	177	25	14,12%	47	0	0,00%	124	21	16,94%
PEDIATRIA	47	3	6,38%	31	1	3,23%	13	1	7,69%
PNEUMOLOGIA	316	66	20,89%	286	66	23,08%	308	39	12,66%
UROLOGIA	206	7	3,40%	189	5	2,65%	177	1	0,56%
ASUGI	1.970	480	24,37%	1.975	548	27,75%	2.191	506	23,09%

Ricoveri Ordinari con DRG medico nei pazienti ultra 65enni - Totale vs oltre soglia

RICOVERI OLTRE SOGLIA	2020			2021			2022		
	Disciplina di dimissione	TOT	OLTRE	%	TOT	OLTRE	%	TOT	OLTRE
ASTANTERIA	275	3	1,09%	375	7	1,87%	475	4	0,84%
CARDIOCHIRURGIA	38	2	5,26%	38	1	2,63%	60	4	6,67%
CARDIOLOGIA	1026	23	2,24%	1021	14	1,37%	969	16	1,65%
CHIRURGIA GENERALE	396	23	5,81%	366	19	5,19%	373	19	5,09%
CHIRURGIA PLASTICA	10	0	0,00%	5	1	20,00%	4	1	25,00%
CHIRURGIA TORACICA	54	2	3,70%	66	1	1,52%	54	3	5,56%
CHIRURGIA VASCOLARE	46	1	2,17%	46	2	4,35%	47	2	4,26%
DERMATOLOGIA	6	0	0,00%	0	0		0	0	
EMATOLOGIA	129	19	14,73%	102	14	13,73%	96	17	17,71%
GASTROENTEROLOGIA	147	1	0,68%	180	0	0,00%	179	4	2,23%
GERIATRIA	573	69	12,04%	458	55	12,01%	453	70	15,45%
MALATTIE INFETTIVE E TROPICALI	292	30	10,27%	540	36	6,67%	331	31	9,37%
MEDICINA GENERALE	6.271	510	8,13%	5.837	557	9,54%	5.981	745	12,46%
NEFROLOGIA	158	21	13,29%	143	28	19,58%	136	31	22,79%
NEUROCHIRURGIA	49	5	10,20%	46	1	2,17%	47	4	8,51%
NEUROLOGIA	591	61	10,32%	563	71	12,61%	621	73	11,76%
OCULISTICA	22	0	0,00%	27	0	0,00%	14	0	0,00%
ODONTOIATRIA E STOMATOLOGIA	8	0	0,00%	12	0	0,00%	5	1	20,00%
ONCOLOGIA	0	0		0	0		0	0	
ORTOPEDIA E TRAUMATOLOGIA	127	9	7,09%	113	16	14,16%	128	13	10,16%
OSTETRICIA E GINECOLOGIA	2	0	0,00%	4	0	0,00%	8	0	0,00%

RICOVERI OLTRE SOGLIA	2020			2021			2022		
Disciplina di dimissione	TOT	OLTRE	%	TOT	OLTRE	%	TOT	OLTRE	%
OTORINOLARINGOIATRIA	84	0	0,00%	82	1	1,22%	82	3	3,66%
PNEUMOLOGIA	194	5	2,58%	268	5	1,87%	181	5	2,76%
PSICHIATRIA	46	0	0,00%	41	0	0,00%	31	0	0,00%
TERAPIA INTENSIVA	225	4	1,78%	230	9	3,91%	163	4	2,45%
TERAPIA SEMINTENSIVA	0	0		12	0	0,00%	83	6	7,23%
UNITA' CORONARICA	45	1	2,22%	69	2	2,90%	41	1	2,44%
UROLOGIA	389	21	5,40%	459	23	5,01%	459	42	9,15%
ASUGI	11.203	810	7,23%	11.103	863	7,77%	11.021	1.099	9,97%

Ricoveri ordinari con DRG chirurgico su totale dei ricoveri ordinari

Ricoveri ordinari (RO) con DRG chir / tot RO	2020			2021			2022		
Disciplina di dimissione	Totale	DRG chir.	%	Totale	DRG chir.	%	Totale	DRG chir.	%
ASTANTERIA	462	17	3,68%	580	23	3,97%	764	39	5,10%
CARDIOCHIRURGIA	430	369	85,81%	443	395	89,16%	540	448	82,96%
CARDIOLOGIA	2579	1048	40,64%	2653	1068	40,26%	2582	1075	41,63%
CHIRURGIA GENERALE	3071	2412	78,54%	3041	2385	78,43%	3302	2639	79,92%
CHIRURGIA PLASTICA	418	402	96,17%	341	330	96,77%	415	408	98,31%
CHIRURGIA TORACICA	323	240	74,30%	326	225	69,02%	293	210	71,67%
CHIRURGIA VASCOLARE	391	335	85,68%	373	318	85,25%	422	358	84,83%
DERMATOLOGIA	21	12	57,14%	3	3	100,00%	2	2	100,00%
EMATOLOGIA	300	37	12,33%	263	39	14,83%	241	48	19,92%
GASTROENTEROLOGIA	203	15	7,39%	271	20	7,38%	298	23	7,72%
GERIATRIA	609	19	3,12%	496	14	2,82%	469	12	2,56%
MALATTIE INFETTIVE E TROPICALI	630	28	4,44%	1069	31	2,90%	581	20	3,44%
MEDICINA GENERALE	7302	182	2,49%	6912	187	2,71%	6889	179	2,60%
NEFROLOGIA	257	45	17,51%	237	33	13,92%	240	40	16,67%
NEUROCHIRURGIA	373	285	76,41%	356	273	76,69%	363	277	76,31%
NEUROLOGIA	836	46	5,50%	832	59	7,09%	886	40	4,51%
OCULISTICA	420	390	92,86%	487	451	92,61%	481	462	96,05%
ODONTOIATRIA E STOMATOLOGIA	191	155	81,15%	184	148	80,43%	234	180	76,92%
ONCOLOGIA	0	0		0	0		0	0	
ORTOPEDIA E TRAUMATOLOGIA	2706	2500	92,39%	2582	2387	92,45%	3023	2811	92,99%
OSTETRICIA E GINECOLOGIA	1221	485	39,72%	1222	543	44,44%	1272	519	40,80%
OTORINOLARINGOIATRIA	1016	804	79,13%	1058	833	78,73%	1116	887	79,48%
PEDIATRIA	322	32	9,94%	332	24	7,23%	325	36	11,08%
PNEUMOLOGIA	380	59	15,53%	451	68	15,08%	395	79	20,00%
TERAPIA INTENSIVA	440	141	32,05%	518	185	35,71%	340	112	32,94%
TERAPIA SEMINTENSIVA	0	0		15	0	0,00%	118	12	10,17%
UNITA' CORONARICA	160	93	58,13%	211	110	52,13%	153	91	59,48%
UROLOGIA	1913	1305	68,22%	1981	1248	63,00%	2140	1416	66,17%
ASUGI	26.974	11.456	42,47%	27.237	11.400	41,85%	27.884	12.423	44,55%

Indicatori PQI

Numero dimissioni per PQI totali						
Distretto di residenza	2019	2020	2021	2022	diff. 2022-2021	var. % 2022/2021
Distretto 1	577	389	334	326	-8	-2,4%
Distretto 2	647	424	304	360	56	18,4%
Distretto 3	767	454	362	444	82	22,7%
Distretto 4	669	457	320	391	71	22,2%
Distretto Alto Isontino	565	533	310	452	142	45,8%
Distretto basso Isontino	660	575	503	542	39	7,8%
ASUGI	3.904	2.836	2.141	2.525	384	17,9%

TASSO GREZZO x10.000 - PQI totali						
Distretto di residenza	2019	2020	2021	2022	diff. 2022-2021	var. % 2022/2021
Distretto 1	109,17	74,09	63,84	62,31	-1,53	-2,4%
Distretto 2	132,58	87,77	63,37	75,04	11,67	18,4%
Distretto 3	148,85	88,41	70,72	86,74	16,02	22,7%
Distretto 4	134,79	92,44	65,28	79,76	14,48	22,2%
Distretto Alto Isontino	99,37	95,23	54,83	79,95	25,12	45,8%
Distretto basso Isontino	105,77	92,58	80,03	86,24	6,21	7,8%
ASUGI	121,06	88,94	66,99	79,00	12,01	17,9%

Numero dimissioni per PQI di ospedalizzazione evitabile (PQI 14.a-14.i)						
Distretto di residenza	2019	2020	2021	2022	differenza 2022-2021	Variaz. % 2022/2021
Distretto 1	506	340	295	284	-11	-3,7%
Distretto 2	553	377	261	312	51	19,5%
Distretto 3	677	415	321	401	80	24,9%
Distretto 4	594	406	278	348	70	25,2%
Distretto Alto Isontino	477	469	272	396	124	45,6%
Distretto basso Isontino	586	508	448	469	21	4,7%
ASUGI	3.409	2.518	1.882	2.219	337	17,9%

TASSO GREZZO x10.000 - ospedalizzazione evitabile (PQI 14.a-14.i)						
Distretto di residenza	2019	2020	2021	2022	differenza 2022-2021	Variaz. % 2022/2021
Distretto 1	95,74	64,76	56,38	54,28	-2,10	-3,7%
Distretto 2	113,32	78,04	54,41	65,04	10,63	19,5%
Distretto 3	131,38	80,81	62,71	78,34	15,63	24,9%
Distretto 4	119,68	82,12	56,71	70,99	14,28	25,2%
Distretto Alto Isontino	83,89	83,79	48,11	70,05	21,93	45,6%
Distretto basso Isontino	93,91	81,79	71,28	74,62	3,34	4,7%
ASUGI	105,71	78,97	58,88	69,43	10,54	17,9%

Numero dimissioni per PQI per BPCO, Disidratazione, Diabete (senza amputazioni)

Distretto di residenza	2019	2020	2021	2022	differenza 2022-2021	Variaz. % 2022/2021
Distretto 1	68	38	24	34	10	41,7%
Distretto 2	100	57	41	45	4	9,8%
Distretto 3	121	47	47	38	-9	-19,1%
Distretto 4	108	62	36	48	12	33,3%
Distretto Alto Isontino	63	48	25	49	24	96,0%
Distretto basso Isontino	74	42	42	62	20	47,6%
ASUGI	541	294	215	277	62	28,8%

Ricoveri potenzialmente inappropriati*

Distretto di residenza	2019	2020	2021	2022	differenza 2022-2021	Variaz. % 2022/2021
Distretto 1	1.559	1.091	974	1.137	163	16,7%
Distretto 2	1.376	1.026	869	1.063	194	22,3%
Distretto 3	1.898	1.333	1.076	1.220	144	13,4%
Distretto 4	1.595	1.093	945	1.082	137	14,5%
Distretto Alto Isontino	1.308	1.095	831	1.097	266	32,0%
Distretto basso Isontino	1.560	1.145	1.114	1.449	335	30,1%
ASUGI	9.358	6.836	5.836	7.095	1.259	21,6%

* DRG compreso tra i seguenti:

6;8;13;19;36;38;39;40;41;42;47;51;55;59;60;61;62;65;70;73;74;88;119;131;133;134;139;142;158;160;162;163;168;169;183;184;187;189;206;208;227;228;229;232;241;243;245;248;249;251;252;254;256;262;266;268;270;276;281;282;283;284;294;295;299;301;317;323;324;326;327;329;332;333;339;340;342;343;345;349;351;352;360; 62;364;369;377;381;384;395;396;399;404;409;410;411;412;426;427;429;465;466;467;490;503;538;563;564.

INDICATORI MeS - S. Anna

C11A.1.1 ("scompenso") Filtro per età: 50-74; Fuga compresa

Target 52 x100mila ab.	2019	2020	2021	2022	differenza 2022-2021	variazione % 2022/2021
NUMERATORE	262	230	218	238	20	9,2%
DENOMINATORE	131.483	131.543	133.618	133.618		
TASSO ASUGI	199,27	174,85	163,15	178,12	14,97	9,2%
Distretto di residenza	2019	2020	2021	2022	differenza 2022-2021	variazione % 2022/2021
D1	40	34	31	32	1	3,2%
D2	36	24	29	36	7	24,1%
D3	55	41	34	45	11	32,4%
D4	39	40	28	24	-4	-14,3%
D5 - alto isontino	44	37	32	47	15	46,9%
D6 - basso isontino	45	50	60	52	-8	-13,3%
ASUGI	260	228	216	236	20	9,3%
FUGA	2	2	2	2	0	0,0%
TOT	262	230	218	238	20	9,2%

C11A.3.1 ("BPCO") Filtro per età: 50-74; Fuga compresa

Target 52 x100mila ab.	2019	2020	2021	2022	differenza 2022-2021
NUMERATORE	85	47	39	34	-5
DENOMINATORE	131.483	131.543	133.618	133.618	
TASSO ASUGI	64,65	35,73	29,19	25,45	-3,74
Distretto di residenza	2019	2020	2021	2022	differenza 2022-2021
D1	11	4	5	8	3
D2	11	5	9	2	-7
D3	31	14	8	7	-1
D4	12	7	6	5	-1
D5 - alto isontino	4	5	3	1	-2
D6 - basso isontino	9	5	2	4	2
nr	1	1		1	1
ASUGI	79	41	33	28	-5
FUGA	6	6	6	6	-695
TOT	85	47	39	34	-5

Amputazioni Maggiori per diabete

Target <30 casi x 1.000.000 ab.	2017	2018	2019	2020	2021	2022	differenza 2022-2021
NUMERATORE	14	10	12	12	7	7	0
DENOMINATORE	374419	374130	373.952	369.289	369.816	369.816	
TASSO ASUGI			32,07	30,43	27,85	23,45	-4,41
Distretto di residenza	2017	2018	2019	2020	2021	2022	differenza 2022-2021
D1	2	2	0	1	2	0	-2
D2	1	1	1	2	1	0	-1
D3	3	1	4	1	0	1	1
D4	6	1	3	0	0	1	1
D5 - alto isontino	1	4	1	5	1	3	2
D6 - basso isontino	1	1	3	3	3	2	-1
ASUGI	14	10	12	12	7	7	0

SPECIALISTICA AMBULATORIALE

Specialistica Ambulatoriale	2019		2020		2021		2022		DIFFERENZA 2022-2021		VARIANZ. % 22/21	
	qta	erogato	qta	erogato	qta	erogato	qta	erogato	qta	erogato	qta	erogato
ALTRE PRESTAZIONI	154.296	2.373.879	117.179	1.610.733	125.098	1.762.485	133.588	1.887.634	8.490	125.149	6,79%	7,10%
ANESTESIA	13.470	482.413	9.699	309.569	12.524	348.525	15.626	502.150	3.102	153.625	24,77%	44,08%
CARDIOLOGIA	99.938	4.148.351	71.967	3.246.980	80.952	3.829.352	85.623	4.083.944	4.671	254.593	5,77%	6,65%
CHIRURGIA GENERALE	19.537	754.975	13.886	610.610	15.753	705.028	15.961	711.387	208	6.359	1,32%	0,90%
CHIRURGIA PLASTICA	17.459	404.216	11.662	291.342	14.628	352.833	16.219	406.606	1.591	53.773	10,88%	15,24%
CHIRURGIA VASCOLARE - ANGIOLOGIA	5.827	201.651	4.950	221.584	6.230	250.625	6.823	320.731	593	70.106	9,52%	27,97%
DERMOSIFILOPATIA	48.424	1.167.232	34.026	863.949	39.125	1.002.404	39.605	976.356	480	-26.048	1,23%	-2,60%
DIAGNOSTICA PER IMMAGINI: MEDI	4.817	1.414.490	4.010	1.641.309	5.477	2.267.711	5.326	2.482.466	-151	214.755	-2,76%	9,47%
DIAGNOSTICA PER IMMAGINI: RADII	206.443	15.033.438	155.334	12.818.602	202.856	15.869.090	220.734	17.485.258	17.878	1.616.168	8,81%	10,18%
ENDOCRINOLOGIA	37.025	892.992	35.644	865.297	42.574	1.056.960	44.804	1.125.142	2.230	68.182	5,24%	6,45%
GASTROENTEROLOGIA - CHIRURGIA	44.777	3.254.763	37.367	2.785.117	45.552	3.462.031	48.319	3.708.005	2.767	245.974	6,07%	7,10%
LAB. ANALISI CHIMICO CLINICHE	2.981.955	18.820.743	2.606.304	17.252.623	3.332.784	22.784.664	3.480.669	23.594.344	147.885	809.680	4,44%	3,55%
MEDICINA FISICA E RIABILITAZIONE	329.203	5.410.154	267.961	4.456.144	315.575	5.326.944	306.721	5.157.628	-8.854	-169.316	-2,81%	-3,18%
NEFROLOGIA	75.627	9.332.952	78.500	9.708.342	71.784	10.340.136	70.511	9.715.139	-1.273	-624.997	-1,77%	-6,04%
NEUROCHIRURGIA	3.901	209.968	3.197	130.455	4.537	164.317	4.722	188.180	185	23.863	4,08%	14,52%
NEUROLOGIA	85.230	1.552.390	59.435	1.095.782	78.925	1.441.543	85.106	1.489.562	6.181	48.019	7,83%	3,33%
OCULISTICA	126.917	10.944.037	80.802	7.967.575	91.754	8.980.902	98.823	11.137.824	7.069	2.156.922	7,70%	24,02%
ODONTOSTOMATOLOGIA - CHIRURGIA	43.392	1.061.103	31.395	774.077	37.357	868.257	40.824	992.225	3.467	123.968	9,28%	14,28%
ONCOLOGIA	51.026	5.641.507	39.317	4.979.718	41.620	5.569.885	41.697	5.511.887	77	-57.998	0,19%	-1,04%
ORTOPEDIA E TRAUMATOLOGIA	75.521	2.139.419	51.580	1.581.438	59.402	1.869.738	65.834	2.079.873	6.432	210.135	10,83%	11,24%
OSTETRICIA E GINECOLOGIA	43.374	1.896.534	37.440	1.542.919	39.974	1.696.558	42.165	1.769.551	2.191	72.993	5,48%	4,30%
OTORINOLARINGOIATRIA	45.237	972.930	28.513	636.940	32.646	721.743	40.054	886.391	7.408	164.649	22,69%	22,81%
PNEUMOLOGIA	39.512	1.149.025	25.288	773.133	33.699	1.027.205	35.399	1.103.619	1.700	76.415	5,04%	7,44%
PSICHIATRIA	8.818	243.427	7.574	218.343	10.136	275.936	9.648	265.579	-488	-10.357	-4,81%	-3,75%
RADIOTERAPIA	50.360	5.758.721	46.346	5.550.826	65.572	8.129.258	68.671	8.303.111	3.099	173.853	4,73%	2,14%
UROLOGIA	29.799	917.176	22.306	782.747	26.058	870.542	27.138	912.908	1.080	42.366	4,14%	4,87%
TOTALE	4.641.885	96.178.483	3.881.682	82.716.154	4.832.592	100.974.671	5.050.610	106.797.500	218.018	5.822.829	4,51%	5,77%

SPECIALISTICA AMBULATORIALE

Specialistica Ambulatoriale - vincolo

	2020	2021	2022
PRO CAPITE (SENZA FUGA)	3,45	4,06	4,25
FUGA 2019 (senza Laboratorio)	31.162	31.162	24.246
TOTALE CON FUGA (senza Laboratorio)	1.306.540	1.531.087	1.594.187
popolazione NON pesata	369.289	369.816	369.816
INDICATORE VINCOLO PRO CAPITE	3,54	4,14	4,31

PRONTO SOCCORSO

Accessi al PS	PS MAGGIORE	PS CATTINARA	PS GORIZIA	PS GRADO	PS MONFALCONE	PS ASUGI	AREA GIULIANA	AREA ISONTINA
2019	24.465	51.325	23.383	4.599	38.454	142.226	75.790	66.436
2020	13.356	40.254	16.013	3.393	28.440	101.456	53.610	47.846
2021	14.352	46.261	17.454	3.786	31.543	113.396	60.613	52.783
2022	16.996	52.134	21.073	2.622	37.824	130.649	69.130	61.519

- **ASSISTENZA TERRITORIALE**

ASSISTENZA DOMICILIARE

SERVIZIO INFERMIERISTICO DOMICILIARE SID (prestazioni 2021 fino a 8/11/21)

Tutte le prestazioni	UTENTI					Copertura assistenziale				ACCESSI				
Azienda di erogazione	2019	2020	2021	2022	Diff %	2019 (65a.)	2020 (65a.)	2021 (65a.)	2022 (65a.)	2019	2020	2021	2022	Diff %
ASUGI	12.257	13.194	12.219	11.458	-6,2%	10,5%	11,1%	10,3%	9,9%	177.476	177.310	136.257	157.380	15,5%
PAI	UTENTI					Copertura assistenziale				ACCESSI				
Azienda di erogazione	2019	2020	2021	2022	Diff %	2019 (65a.)	2020 (65a.)	2021 (65a.)	2022 (65a.)	2019	2020	2021	2022	Diff %
ASUGI	6.660	6.545	5.600	4.564	-18,5%	5,8%	5,7%	5,0%	4,0%	151.493	147.315	109.266	107.414	-1,7%
% PAI	UTENTI									ACCESSI				
Azienda di erogazione	2019	2020	2021	2022	Diff %					2019	2020	2021	2021	Diff %
ASUGI	54,3%	49,6%	45,8%	39,8%	-13,1%					85,4%	83,1%	80,2%	68,3%	-14,9%

SERVIZIO RIABILITATIVO DOMICILIARE SRD (prestazioni 2021 fino a 8/11/21)

Tutte le prestazioni	UTENTI					Copertura assistenziale				ACCESSI				
Azienda di erogazione	2019	2020	2021	2022	Diff %	2019 (65a.)	2020 (65a.)	2021 (65a.)	2022 (65a.)	2019	2020	2021	2022	Diff %
ASUGI	5.787	4.552	4.294	4.395	2,4%	4,9%	3,8%	9,4%	3,7%	20.737	17.774	18.706	19.547	4,5%
PRI	UTENTI					Copertura assistenziale				ACCESSI				
Azienda di erogazione	2019	2020	2021	2022	Diff %	2019 (65a.)	2020 (65a.)	2021 (65a.)	2022 (65a.)	2019	2020	2021	2022	Diff %
ASUGI	2.012	1.678	1.452	878	-39,5%	1,6%	1,3%	1,1%	0,7%	12.085	11.489	12.348	9.116	-26,2%
% PRI	UTENTI									ACCESSI				
Azienda di erogazione	2019	2020	2021	2022	Diff %					2019	2020	2021	2022	Diff %
ASUGI	34,8%	36,9%	33,8%	20,0%	-40,9%					58,3%	64,6%	66,0%	46,6%	-29,4%

SERVIZIO INFERMIERISTICO DOMICILIARE SID (prestazioni 2021 fino a 8/11/21)

Tutte le prestazioni Distretto di erogazione	UTENTI					Copertura assistenziale				ACCESSI				
	2019	2020	2021	2022	Diff %	2019 (65a.)	2020 (65a.)	2021 (65a.)	2022 (65a.)	2019	2020	2021	2022	Diff %
D1	2.054	2.016	1.746	1.982	13,5%	10,4%	10,2%	8,7%	10,0%	29.317	25.900	20.866	27.807	33,3%
D2	2.052	2.071	1.760	1.879	6,8%	11,8%	11,7%	10,3%	11,1%	28.064	31.371	24.700	25.654	3,9%
D3	2.762	2.806	2.395	2.051	-14,4%	13,2%	13,3%	11,5%	9,8%	38.204	34.594	25.404	29.694	16,9%
D4	2.136	2.506	2.300	1.967	-14,5%	12,1%	13,5%	12,6%	11,3%	31.381	34.173	25.036	28.093	12,2%
area Giuliana	8.693	9.240	8.050	7.785	-3,3%	11,5%	12,0%	10,7%	10,4%	126.966	126.038	96.006	111.248	15,9%
D5 - alto isontino	1.816	1.995	2.284	1.867	-18,3%	9,0%	9,8%	10,6%	9,2%	25.877	27.023	20.442	26.133	27,8%
D6 - basso isontino	1.776	1.964	1.895	1.817	-4,1%	8,4%	9,3%	9,1%	8,7%	24.633	24.249	19.809	19.999	1,0%
area Isontina	3.570	3.957	4.174	3.681	-11,8%	8,6%	9,5%	9,8%	8,9%	50.510	51.272	40.251	46.132	14,6%

PAI Distretto di erogazione	UTENTI					Copertura assistenziale				ACCESSI				
	2019	2020	2021	2022	Diff %	2019 (65a.)	2020 (65a.)	2021 (65a.)	2022 (65a.)	2019	2020	2021	2022	Diff %
D1	1.075	938	859	756	-12,0%	5,7%	5,1%	4,6%	4,0%	25.311	21.608	17.783	20.982	18,0%
D2	1.085	1.116	938	655	-30,2%	6,4%	6,5%	5,6%	4,0%	24.083	26.732	20.511	16.059	-21,7%
D3	1.385	1.312	1.061	968	-8,8%	6,7%	6,4%	5,2%	4,7%	31.681	27.826	19.493	22.144	13,6%
D4	883	901	702	659	-6,1%	5,1%	5,3%	4,1%	3,9%	24.382	25.251	16.749	18.298	9,2%
area Giuliana	4.357	4.241	3.536	3.023	-14,5%	5,9%	5,8%	4,9%	4,2%	105.457	101.417	74.536	77.483	4,0%
D5 - alto isontino	1.242	1.204	969	758	-21,8%	6,3%	6,1%	4,9%	3,9%	23.977	24.317	16.893	18.184	7,6%
D6 - basso isontino	1.079	1.103	1.099	783	-28,8%	5,2%	5,2%	5,3%	3,7%	22.059	21.581	17.837	11.747	-34,1%
area Isontina	2.307	2.305	2.065	1.541	-25,4%	5,7%	5,6%	5,1%	3,8%	46.036	45.898	34.730	29.931	-13,8%

% PAI Distretto di erogazione	UTENTI					ACCESSI				
	2019	2020	2021	2022	Diff %	2019	2020	2021	2021	Diff %
D1	52,3%	46,5%	49,2%	38,1%	-11,1%	86,3%	83,4%	85,2%	75,5%	-10,9%
D2	52,9%	53,9%	53,3%	34,9%	-18,4%	85,8%	85,2%	83,0%	62,6%	-23,2%
D3	50,1%	46,8%	44,3%	47,2%	2,9%	82,9%	80,4%	76,7%	74,6%	-8,4%
D4	41,3%	36,0%	30,5%	33,5%	3,0%	77,7%	73,9%	66,9%	65,1%	-12,6%
area Giuliana	50,1%	45,9%	43,9%	38,8%	-5,1%	83,1%	80,5%	77,6%	69,6%	-13,4%
D5 - alto isontino	68,4%	60,4%	42,4%	40,6%	-1,8%	92,7%	90,0%	82,6%	69,6%	-23,1%
D6 - basso isontino	60,8%	56,2%	58,0%	43,1%	-14,9%	89,6%	89,0%	90,0%	58,7%	-30,8%
area Isontina	64,6%	58,3%	49,5%	41,9%	-7,6%	91,1%	89,5%	86,3%	64,9%	-26,3%

SERVIZIO RIABILITATIVO DOMICILIARE SRD (prestazioni 2021 fino a 8/11/21)

ALL	UTENTI					Copertura assistenziale				ACCESSI				
	2019	2020	2021	2022	Diff %	2019 (65a.)	2020 (65a.)	2021 (65a.)	2022 (65a.)	2019	2020	2021	2022	Diff %
Distretto di erogazione														
D1	1.005	799	785	734	-6,5%	5,2%	4,0%	4,0%	3,7%	3.600	3.000	3.334	3.284	-1,5%
D2	998	711	642	793	23,5%	5,5%	3,7%	3,5%	4,5%	4.169	3.845	3.650	4.081	11,8%
D3	1.263	981	837	806	-3,7%	6,1%	4,6%	3,9%	3,6%	5.387	4.226	3.650	4.234	16,0%
D4	1.265	940	860	708	-17,7%	7,2%	5,3%	4,9%	3,9%	4.152	3.893	4.319	3.646	-15,6%
area Giuliana	4.455	3.390	3.094	3.011	-2,7%	5,9%	4,4%	4,1%	3,9%	17.308	14.964	14.953	15.245	2,0%
D5 - alto isontino	775	643	643	785	22,1%	3,8%	3,2%	3,2%	3,9%	2.242	1.676	1.972	2.593	31,5%
D6 - basso isontino	560	520	559	600	7,3%	2,6%	2,4%	2,5%	2,8%	1.187	1.134	1.781	1.709	-4,0%
area Isontina	1.334	1.162	1.201	1.384	15,2%	3,2%	2,8%	2,9%	3,3%	3.429	2.810	3.753	4.302	14,6%

PRI	UTENTI					Copertura assistenziale				ACCESSI				
	2019	2020	2021	2022	Diff %	2019 (65a.)	2020 (65a.)	2021 (65a.)	2022 (65a.)	2019	2020	2021	2022	Diff %
Distretto di erogazione														
D1	743	502	428	185	-56,8%	3,9%	2,5%	2,1%	0,9%	3.083	2.424	2.642	1.357	-48,6%
D2	354	315	297	216	-27,3%	1,6%	1,4%	1,5%	1,1%	3.052	3.052	3.046	2.686	-11,8%
D3	283	361	219	156	-28,8%	1,3%	1,5%	0,9%	0,6%	1.798	2.349	2.069	1.630	-21,2%
D4	414	322	244	193	-20,9%	2,2%	1,7%	1,2%	0,9%	2.448	2.389	2.602	2.153	-17,3%
area Giuliana	1.786	1.497	1.184	748	-36,8%	2,2%	1,8%	1,4%	0,9%	10.381	10.214	10.359	7.826	-24,5%
D5 - alto isontino	169	90	100	96	-4,0%	0,8%	0,4%	0,4%	0,4%	1.301	784	944	1.039	10,1%
D6 - basso isontino	58	91	168	34	-79,8%	0,2%	0,4%	0,7%	0,1%	403	491	1.045	251	-76,0%
area Isontina	227	181	268	130	-51,5%	0,5%	0,4%	0,6%	0,3%	1.704	1.275	1.989	1.290	-35,1%

% PRI	UTENTI					ACCESSI				
	2019	2020	2021	2022	Diff %	2019	2020	2021	2022	Diff %
Distretto di erogazione										
D1	73,9%	62,8%	54,5%	25,2%	-29,3%	85,6%	80,8%	79,2%	41,3%	-44,3%
D2	35,5%	44,3%	46,3%	27,2%	-19,0%	73,2%	79,4%	83,5%	65,8%	-7,4%
D3	22,4%	36,8%	26,2%	19,4%	-6,8%	33,4%	55,6%	56,7%	38,5%	5,1%
D4	32,7%	34,3%	28,4%	27,3%	-1,1%	59,0%	61,4%	60,2%	59,1%	0,1%
area Giuliana	40,1%	44,2%	38,3%	24,8%	-13,4%	60,0%	68,3%	69,3%	51,3%	-8,6%
D5 - alto isontino	21,8%	14,0%	15,6%	12,2%	-3,3%	58,0%	46,8%	47,9%	40,1%	-18,0%
D6 - basso isontino	10,4%	17,5%	30,1%	5,7%	-24,4%	34,0%	43,3%	58,7%	14,7%	-19,3%
area Isontina	17,0%	15,6%	22,3%	9,4%	-12,9%	49,7%	45,4%	53,0%	30,0%	-19,7%

ASSISTENZA DOMICILIARE SID + SRD. (prestazioni 2021 fino a 8/11/21)

Tutte le prestazioni	UTENTI	2019	2020	2021	2022	Diff %	Copertura assistenziale				2019	2020	2021	2022	Diff %
							2019 (65a.)	2020 (65a.)	2021 (65a.)	2022 (65a.)					
Azienda di erogazione															
ASUGI		14.599	14.881	13.852	13.108	-5,4%	12,4%	12,5%	11,7%	11,2%	198.213	195.084	154.963	176.927	14,2%
PAI	UTENTI	2019	2020	2021	2022	Diff %	Copertura assistenziale				2019	2020	2021	2022	Diff %
Azienda di erogazione															
ASUGI		7.825	7.521	6.471	5.216	-19,4%	6,7%	6,4%	5,6%	4,5%	163.578	158.804	121.614	116.530	-4,2%
% PAI	UTENTI	2019	2020	2021	2022	Diff %					2019	2020	2021	2021	Diff %
Azienda di erogazione															
ASUGI		53,6%	50,5%	46,7%	39,8%	-14,8%					82,5%	81,4%	78,5%	65,9%	-16,1%

Tutte le prestazioni	UTENTI					Copertura assistenziale					ACCESSI				
Distretto di erogazione	2019	2020	2021	2022	Diff %	2019 (65a.)	2020 (65a.)	2021 (65a.)	2022 (65a.)	2019	2020	2021	2022	Diff %	
D1	2.464	2.344	2.093	2.202	5,2%	12,5%	11,8%	10,5%	11,1%	32.917	28.900	24.200	31.091	28,5%	
D2	2.528	2.341	1.976	2.158	9,2%	14,2%	12,9%	11,3%	12,5%	32.233	35.216	28.350	29.735	4,9%	
D3	3.267	3.179	2.735	2.478	-9,4%	15,5%	15,0%	13,1%	11,6%	43.591	38.820	29.054	33.928	16,8%	
D4	2.707	2.851	2.628	2.189	-16,7%	15,4%	15,4%	14,5%	12,5%	35.533	38.066	29.355	31.739	8,1%	
area Giuliana	10.510	10.478	9.229	8.877	-3,8%	13,8%	13,5%	12,2%	11,8%	144.274	141.002	110.959	126.493	14,0%	
D5 - alto isontino	2.148	2.268	2.525	2.190	-13,3%	10,6%	11,1%	11,7%	10,7%	28.119	28.699	22.414	28.726	28,2%	
D6 - basso isontino	1.971	2.142	2.111	2.054	-2,7%	9,2%	10,1%	10,0%	9,7%	25.820	25.383	21.590	21.708	0,5%	
area Isontina	4.096	4.407	4.631	4.239	-8,5%	9,8%	10,6%	10,8%	10,2%	53.939	54.082	44.004	50.434	14,6%	
PAI	UTENTI					Copertura assistenziale					ACCESSI				
Distretto di erogazione	2019	2020	2021	2022	Diff %	2019 (65a.)	2020 (65a.)	2021 (65a.)	2022 (65a.)	2019	2020	2021	2022	Diff %	
D1	1.504	1.239	1.123	882	-21,5%	7,9%	6,5%	5,9%	4,6%	28.394	24.032	20.425	22.339	9,4%	
D2	1.316	1.310	1.127	825	-26,8%	7,4%	7,3%	6,4%	4,9%	27.135	29.784	23.557	18.745	-20,4%	
D3	1.535	1.532	1.217	1.097	-9,9%	7,4%	7,3%	5,8%	5,3%	33.479	30.175	21.562	23.774	10,3%	
D4	1.127	1.095	856	805	-6,0%	6,4%	6,3%	5,0%	4,6%	26.830	27.640	19.351	20.451	5,7%	
area Giuliana	5.392	5.141	4.294	3.591	-16,4%	7,2%	6,8%	5,8%	4,9%	115.838	111.631	84.895	85.309	0,5%	
D5 - alto isontino	1.340	1.250	1.027	820	-20,2%	6,7%	6,3%	5,1%	4,2%	25.278	25.101	17.837	19.223	7,8%	
D6 - basso isontino	1.111	1.133	1.154	806	-30,2%	5,3%	5,3%	5,5%	3,8%	22.462	22.072	18.882	11.998	-36,5%	
area Isontina	2.437	2.381	2.178	1.626	-25,3%	5,9%	5,8%	5,3%	4,0%	47.740	47.173	36.719	31.221	-15,0%	
% PAI	UTENTI					Copertura assistenziale					ACCESSI				
Distretto di erogazione	2019	2020	2021	2022	Diff %					2019	2020	2021	2021	Diff %	
D1	61,0%	52,9%	53,7%	40,1%	-13,6%					86,3%	83,2%	84,4%	71,9%	-14,4%	
D2	52,1%	56,0%	57,0%	38,2%	-18,8%					84,2%	84,6%	83,1%	63,0%	-21,1%	
D3	47,0%	48,2%	44,5%	44,3%	-0,2%					76,8%	77,7%	74,2%	70,1%	-6,7%	
D4	41,6%	38,4%	32,6%	36,8%	4,2%					75,5%	72,6%	65,9%	64,4%	-11,1%	
area Giuliana	51,3%	49,1%	46,5%	40,5%	-6,1%					80,3%	79,2%	76,5%	67,4%	-12,8%	
D5 - alto isontino	62,4%	55,1%	40,7%	37,4%	-3,2%					89,9%	87,5%	79,6%	66,9%	-23,0%	
D6 - basso isontino	56,4%	52,9%	54,7%	39,2%	-15,4%					87,0%	87,0%	87,5%	55,3%	-31,7%	
area Isontina	59,5%	54,0%	47,0%	38,4%	-8,7%					88,5%	87,2%	83,4%	61,9%	-26,6%	

RESIDENZE SANITARIE ASSISTENZIALI

RSA – attività 2022	Assistiti	Dimissioni	Giornate di degenza
R.S.A - Gorizia	117	129	6.029
R.S.A. - Cormons	278	288	5.889
R.S.A. - Monfalcone	327	337	8.746
RSA Ospizio Marino Degenza	152	156	4.125
area isontina	802	910	24.789
RSA Igea Degenza	709	755	24.294
RSA San Giusto	479	490	6.749
RSA Sanatorio	431	447	12.878
RSA Mademar Degenza	581	622	15.657
area giuliana	1.903	2.314	59.578
ASUGI RSA	2.667	3.224	84.367
Hospice – attività 2022	Assistiti	Dimissioni	Giornate di degenza
Hospice Monfalcone	103	111	1.712
Hospice Pineta del Carso (SIASI)	235	241	4.172
ASUGI Hospice	338	352	5.884
Altre strutture			
GCA - Nucleo Gravi Cerebrolesioni Acquisite	6	6	726
RSA San. Villa Sissi	46	48	1.557

TEMPI DI ATTESA

Ricoveri elettivi oncologici - anno 2022

ANNO	2022															
Priorità	A				B				C				D			
STRUT_STRUTTURA_DESC	N. Ricoveri nei tempi	N. Ricoveri	% nei tempi	T. medio di attesa	N. Ricoveri nei tempi	N. Ricoveri	% nei tempi	T. medio di attesa	N. Ricoveri nei tempi	N. Ricoveri	% nei tempi	T. medio di attesa	N. Ricoveri nei tempi	N. Ricoveri	% nei tempi	T. medio di attesa
Totali	379	770	49,22	43,51	112	128	87,50	52,70	55	55	100,00	80,02	12	12	100,00	103,00
CASA DI CURA SANATORIO TRIESTINO	4	6	66,67	25,50	-	-	-	-	13	13	100,00	47,23	-	-	-	-
P.O. CATTINARA E MAGGIORE TS	256	624	41,03	47,78	14	23	60,87	85,61	3	3	100,00	99,67	9	9	100,00	54,78
P.O. GORIZIA E MONFALCONE	119	140	85,00	25,29	98	105	93,33	45,49	39	39	100,00	89,44	3	3	100,00	247,67

ANNO	2022															
Priorità	A				B				C				D			
CAT_DESC	N. Ricoveri nei tempi	N. Ricoveri	% nei tempi	T. medio di attesa	N. Ricoveri nei tempi	N. Ricoveri	% nei tempi	T. medio di attesa	N. Ricoveri nei tempi	N. Ricoveri	% nei tempi	T. medio di attesa	N. Ricoveri nei tempi	N. Ricoveri	% nei tempi	T. medio di attesa
Totali	379	770	49,22	43,51	112	128	87,50	52,70	55	55	100,00	80,02	12	12	100,00	103,00
Interventi chirurgici per Melanoma	34	45	75,56	22,89	15	15	100,00	30,73	3	3	100,00	99,67	1	1	100,00	0,00
Interventi chirurgici per tumore maligno della Tiroide	7	64	10,94	57,36	1	7	14,29	166,71	-	-	-	-	-	-	-	-
Interventi chirurgici tumore del Polmone	79	95	83,16	20,39	-	-	-	-	-	-	-	-	1	1	100,00	27,00
Interventi chirurgici tumore maligno Colon	50	95	52,63	35,34	3	3	100,00	34,00	1	1	100,00	18,00	-	-	-	-
Interventi chirurgici tumore maligno dell'Utero	8	8	100,00	19,75	2	2	100,00	35,50	1	1	100,00	78,00	-	-	-	-
Interventi chirurgici tumore maligno Mammella	171	329	51,98	41,45	55	60	91,67	48,22	14	14	100,00	61,71	9	9	100,00	112,67
Interventi chirurgici tumore maligno Prostata	17	95	17,89	76,99	36	40	90,00	48,60	36	36	100,00	87,28	1	1	100,00	195,00
Intervento chirurgico tumore maligno del Retto	13	39	33,33	61,62	0	1	0,00	107,00	-	-	-	-	-	-	-	-

Ricoveri elettivi non oncologici, classe A - anno 2022

ANNO	2022			
Priorità	A			
STRUT_STRUTTURA_DESC	N. Ricoveri nei tempi	N. Ricoveri	% nei tempi	T. medio di attesa
Totali	507	575	88,17	25,60
CASA DI CURA POLICLINICO TRIESTINO	12	16	75,00	21,69
CASA DI CURA SANATORIO TRIESTINO	3	3	100,00	21,33
P.O. CATTINARA E MAGGIORE TS	459	498	92,17	24,53
P.O. GORIZIA E MONFALCONE	33	58	56,90	36,03

ANNO	2022			
Priorità	A			
CAT_DESC	N. Ricoveri nei tempi	N. Ricoveri	% nei tempi	T. medio di attesa
Totali	507	575	88,17	25,60
Angioplastica Coronarica (PTCA)	75	77	97,40	16,87
Biopsia percutanea del Fegato	13	15	86,67	12,33
By pass aortocoronarico	43	44	97,73	13,09
Colecistectomia laparoscopica	28	41	68,29	52,51
Coronarografia	294	295	99,66	16,43
Emorroidectomia	2	12	16,67	99,58
Endoarteriectomia carotidea	10	16	62,50	28,81
Intervento protesi anca	30	51	58,82	35,24
Riparazione ernia inguinale	12	24	50,00	91,88

Ricoveri elettivi non oncologici, classe B, C - maggio - dicembre 2019 vs maggio - dicembre 2022

ANNO	maggio dicembre 2022				maggio dicembre 2019				85% N. Ricoveri 2019	D
STRUT_STRUTTURA_DESC	N. Ricoveri nei tempi	N. Ricoveri	% nei tempi	T. medio di attesa	N. Ricoveri nei tempi	N. Ricoveri	% nei tempi	T. medio di attesa		
Totali	1.039	1.405	73,95	127,18	907	1.182	76,73	114,02	1005	400
CASA DI CURA POLICLINICO TRIESTINO	291	342	85,09	65,27	152	201	75,62	123,82	171	171
CASA DI CURA SANATORIO TRIESTINO	283	338	83,73	121,30	205	268	76,49	101,03	228	110
P.O. CATTINARA E MAGGIORE TS	195	285	68,42	138,25	262	403	65,01	125,18	343	-58
P.O. GORIZIA E MONFALCONE	270	440	61,36	172,65	288	310	92,90	104,39	264	177

ANNO	maggio dicembre 2022				maggio dicembre 2019				85% N. Ricoveri 2019	D
CAT_DESC	N. Ricoveri nei tempi	N. Ricoveri	% nei tempi	T. medio di attesa	N. Ricoveri nei tempi	N. Ricoveri	% nei tempi	T. medio di attesa		
Totali	1.039	1.405	73,95	127,18	907	1.182	76,73	114,02	1005	400
Angioplastica Coronarica (PTCA)	13	13	100,00	37,46	27	27	100,00	39,67	23	-10
Biopsia percutanea del Fegato	1	1	100,00	1,00	7	7	100,00	11,71	6	-5
By pass aortocoronarico	36	37	97,30	10,49	49	51	96,08	18,02	43	-6
Colecistectomia laparoscopica	128	163	78,53	100,10	106	155	68,39	114,11	132	31
Coronarografia	106	109	97,25	18,31	80	81	98,77	29,42	69	40
Emorroidectomia	51	98	52,04	201,89	74	103	71,84	122,22	88	10
Endoarteriectomia carotidea	11	44	25,00	126,11	12	33	36,36	81,27	28	16
Intervento protesi anca	263	330	79,70	121,32	172	213	80,75	118,69	181	149
Riparazione ernia inguinale	430	610	70,49	154,31	380	512	74,22	140,77	435	175

Ricoveri elettivi non oncologici, classe B, C - maggio - dicembre 2019 vs maggio - dicembre 2022

ANNO	maggio dicembre 2022				maggio dicembre 2019				85% N. Ricoveri 2019	D
STRUT_STRUTTURA_DESC	N. Ricoveri nei tempi	N. Ricoveri	% nei tempi	T. medio di attesa	N. Ricoveri nei tempi	N. Ricoveri	% nei tempi	T. medio di attesa		
Totali	1.039	1.405	73,95	127,18	907	1.182	76,73	114,02	1005	400
CASA DI CURA POLICLINICO TRIESTINO	291	342	85,09	65,27	152	201	75,62	123,82	171	171
CASA DI CURA SANATORIO TRIESTINO	283	338	83,73	121,30	205	268	76,49	101,03	228	110
P.O. CATTINARA E MAGGIORE TS	195	285	68,42	138,25	262	403	65,01	125,18	343	-58
P.O. GORIZIA E MONFALCONE	270	440	61,36	172,65	288	310	92,90	104,39	264	177

ANNO	maggio dicembre 2022				maggio dicembre 2019				85% N. Ricoveri 2019	D
CAT_DESC	N. Ricoveri nei tempi	N. Ricoveri	% nei tempi	T. medio di attesa	N. Ricoveri nei tempi	N. Ricoveri	% nei tempi	T. medio di attesa		
Totali	1.039	1.405	73,95	127,18	907	1.182	76,73	114,02	1005	400
Angioplastica Coronarica (PTCA)	13	13	100,00	37,46	27	27	100,00	39,67	23	-10
Biopsia percutanea del Fegato	1	1	100,00	1,00	7	7	100,00	11,71	6	-5
By pass aortocoronarico	36	37	97,30	10,49	49	51	96,08	18,02	43	-6
Colecistectomia laparoscopica	128	163	78,53	100,10	106	155	68,39	114,11	132	31
Coronarografia	106	109	97,25	18,31	80	81	98,77	29,42	69	40
Emorroidectomia	51	98	52,04	201,89	74	103	71,84	122,22	88	10
Endoarteriectomia carotidea	11	44	25,00	126,11	12	33	36,36	81,27	28	16
Intervento protesi anca	263	330	79,70	121,32	172	213	80,75	118,69	181	149
Riparazione ernia inguinale	430	610	70,49	154,31	380	512	74,22	140,77	435	175

Ricoveri elettivi non oncologici, classe B, C - maggio - dicembre 2019 vs maggio - dicembre 2022

ANNO	maggio dicembre 2022				maggio dicembre 2019				85% N. Ricoveri 2019	D
STRUT_STRUTTURA_DESC	N. Ricoveri nei tempi	N. Ricoveri	% nei tempi	T. medio di attesa	N. Ricoveri nei tempi	N. Ricoveri	% nei tempi	T. medio di attesa		
Totali	1.039	1.405	73,95	127,18	907	1.182	76,73	114,02	1005	400
CASA DI CURA POLICLINICO TRIESTINO	291	342	85,09	65,27	152	201	75,62	123,82	171	171
CASA DI CURA SANATORIO TRIESTINO	283	338	83,73	121,30	205	268	76,49	101,03	228	110
P.O. CATTINARA E MAGGIORE TS	195	285	68,42	138,25	262	403	65,01	125,18	343	-58
P.O. GORIZIA E MONFALCONE	270	440	61,36	172,65	288	310	92,90	104,39	264	177

ANNO	maggio dicembre 2022				maggio dicembre 2019				85% N. Ricoveri 2019	D
CAT_DESC	N. Ricoveri nei tempi	N. Ricoveri	% nei tempi	T. medio di attesa	N. Ricoveri nei tempi	N. Ricoveri	% nei tempi	T. medio di attesa		
Totali	1.039	1.405	73,95	127,18	907	1.182	76,73	114,02	1005	400
Angioplastica Coronarica (PTCA)	13	13	100,00	37,46	27	27	100,00	39,67	23	-10
Biopsia percutanea del Fegato	1	1	100,00	1,00	7	7	100,00	11,71	6	-5
By pass aortocoronarico	36	37	97,30	10,49	49	51	96,08	18,02	43	-6
Colecistectomia laparoscopica	128	163	78,53	100,10	106	155	68,39	114,11	132	31
Coronarografia	106	109	97,25	18,31	80	81	98,77	29,42	69	40
Emorroidectomia	51	98	52,04	201,89	74	103	71,84	122,22	88	10
Endoarteriectomia carotidea	11	44	25,00	126,11	12	33	36,36	81,27	28	16
Intervento protesi anca	263	330	79,70	121,32	172	213	80,75	118,69	181	149
Riparazione ernia inguinale	430	610	70,49	154,31	380	512	74,22	140,77	435	175

Prestazioni ambulatoriali monitorate, priorità B - anno 2022

ANNO	2022					
PRIORITA	B					
PRESTAZIONI	Nei tempi	Prestazioni	% nei tempi	Nei tempi - Residenti	Prestazioni - Residenti	% nei tempi - Residenti
% NEI TEMPI RESIDENTI	70,49%					
% NEI TEMPI	70,22%					
01-Prima Visita cardiologica	1.738	3.371	51,56	1.704	3.326	51,23
02-Prima Visita chirurgia vascolare	455	464	98,06	452	460	98,26
03-Prima Visita endocrinologica	463	742	62,40	457	732	62,43
04-Prima Visita neurologica	468	1.861	25,15	450	1.793	25,10
05-Prima Visita oculistica	2.781	2.857	97,34	2.756	2.819	97,77
06-Prima Visita ortopedica	3.575	4.572	78,19	3.456	4.337	79,69
07-Prima Visita ginecologica	270	413	65,38	266	403	66,00
08-Prima Visita otorinolaringoiatrica	2.820	3.596	78,42	2.807	3.575	78,52
09-Prima Visita urologica	2.221	2.364	93,95	2.090	2.203	94,87
10-Prima Visita dermatologica	2.101	4.029	52,15	2.053	3.933	52,20
11-Prima Visita fisiatrica	1.635	4.050	40,37	1.558	3.940	39,54
12-Prima Visita gastroenterologica	400	773	51,75	375	720	52,08
13-Prima Visita oncologica	276	328	84,15	255	302	84,44
14-Prima Visita pneumologica	735	1.832	40,12	719	1.795	40,06
15-Mammografia bilaterale ER Mammografia bilaterale	501	520	96,35	490	506	96,84
16-Mammografia monolaterale	61	69	88,41	57	64	89,06
17-TC del Torace	442	482	91,70	401	437	91,76
18-TC del Torace con MCD senza e con MCD	895	1.197	74,77	782	1.019	76,74
19-TC dell'addome superiore	16	22	72,73	14	20	70,00
20-TC dell'addome superiore senza e con MDC	78	92	84,78	70	80	87,50
21-TC dell'Addome inferiore	29	30	96,67	27	28	96,43
22-TC dell'addome inferiore senza e con MDC	39	42	92,86	32	34	94,12
23-TC dell'addome completo	478	502	95,22	437	458	95,41
24-TC dell'addome completo senza e con MDC	1.288	1.632	78,92	1.098	1.362	80,62
25-TC Cranio – encefalo	683	754	90,58	646	707	91,37
26-TC Cranio – encefalo senza e con MDC	298	412	72,33	272	358	75,98

ANNO	2022					
	B					
PRIORITA	Nei tempi	Prestazioni	% nei tempi	Nei tempi - Residenti	Prestazioni - Residenti	% nei tempi - Residenti
PRESTAZIONI						
27-TC del rachide e dello speco vertebrale cervicale	51	58	87,93	47	53	88,68
28-TC del rachide e dello speco vertebrale toracico	44	53	83,02	38	45	84,44
29-TC del rachide e dello speco vertebrale lombosacrale	142	165	86,06	129	147	87,76
30-TC del rachide e dello speco vertebrale cervicale senza e con MDC	5	9	55,56	5	8	62,50
31-TC del rachide e dello speco vertebrale toracico senza e con MDC	6	14	42,86	5	11	45,45
32-TC del rachide e dello speco vertebrale lombosacrale senza e con MDC	10	16	62,50	9	14	64,29
33-TC di Bacino e articolazioni sacroiliache	35	50	70,00	29	41	70,73
34-RM di encefalo e tronco encefalico, giunzione cranio spinale e relativo distretto vascolare	451	522	86,40	386	441	87,53
35-RM di encefalo e tronco encefalico, giunzione cranio spinale e relativo distretto vascolare senza e con MDC	871	966	90,17	809	895	90,39
36-RM di addome inferiore e scavo pelvico	108	123	87,80	101	109	92,66
37-RM di addome inferiore e scavo pelvico senza e con MDC	293	336	87,20	237	249	95,18
38-RM della colonna in toto	1.306	2.118	61,66	1.264	2.020	62,57
39-RM della colonna in toto senza e con MDC	100	253	39,53	99	248	39,92
40-Diagnostica ecografica del capo e del collo	786	961	81,79	771	936	82,37
41-Eco (color) dopplergrafia cardiaca	649	661	98,18	624	635	98,27
42-Eco (color) dopplergrafia dei tronchi sovraaortici	720	814	88,45	712	805	88,45
43-Ecografia dell'addome superiore	510	582	87,63	471	528	89,20
44-Ecografia dell'addome inferiore	170	201	84,58	157	184	85,33
45-Ecografia dell'addome completo	2.880	3.238	88,94	2.604	2.896	89,92
46-Ecografia bilaterale della mammella	455	635	71,65	439	610	71,97
47-Ecografia monolaterale della mammella	181	269	67,29	175	260	67,31
48-Ecografia ostetrica	2	4	50,00	2	4	50,00
49-Ecografia ginecologica	8	10	80,00	8	10	80,00
50-Ecocolordoppler degli arti inferiori arterioso e/o venoso	1.273	1.582	80,47	1.252	1.561	80,20
51-Colonscopia totale con endoscopia flessibile	1.590	1.657	95,96	1.557	1.615	96,41
53-Rettosigmoidoscopia con endoscopia flessibile	42	51	82,35	41	50	82,00
54-Esofagogastroduodenoscopia	594	849	69,96	578	823	70,23
55-Esofagogastroduodenoscopia con biopsia in sede multipla	222	311	71,38	210	296	70,95
55-Esofagogastroduodenoscopia con biopsia in sede unica	38	55	69,09	37	53	69,81
56-Elettrocardiogramma	1.338	1.553	86,16	1.329	1.541	86,24

ANNO	2022					
PRIORITA	B					
PRESTAZIONI	Nei tempi	Prestazioni	% nei tempi	Nei tempi - Residenti	Prestazioni - Residenti	% nei tempi - Residenti
57-Elettrocardiogramma dinamico (Holter)	518	846	61,23	499	792	63,01
58-Test cardiovascolare da sforzo con cicloergometro o con pedana mobile	22	40	55,00	21	38	55,26
60-Esame audiometrico tonale	277	294	94,22	274	290	94,48
61-Spirometria semplice	56	151	37,09	50	139	35,97
62-Spirometria globale	98	388	25,26	92	379	24,27
63-Fotografia del fundus	146	193	75,65	143	181	79,01
64-67-ELETTROMIOGRAFIA SEMPLICE [EMG] PER MUSCOLO	329	1.215	27,08	299	1.093	27,36
70-Iniezione intravitreale	0	0	-	0	0	-
71-Visita algologica	124	421	29,45	103	382	26,96
72-Intervento cristallino con e senza vitrectomia	0	1	0,00	0	1	0,00

Prestazioni ambulatoriali monitorate, priorità D, P -maggio - dicembre 2019 vs maggio - dicembre 2022

ANNO	maggio - dicembre 2019						maggio - dicembre 2022						85% N. Prest 2019	D
	Nei tempi	Numero Prestaz.	% nei tempi	Nei tempi Residenti	Numero Prestaz. Residenti	% nei tempi - Residenti	Nei tempi	Numero Prestaz.	% nei tempi	Nei tempi - Residenti	Numero Prestaz.- Residenti	% nei tempi - Residenti		
% NEI TEMPI RESIDENTI	77,61%													
% NEI TEMPI	70,66%													
01-Prima Visita cardiologica	2.753	3.543	77,70	2.485	3.228	76,98	1.774	3.256	54,48	1.715	3.170	54,10	3012	244
02-Prima Visita chirurgia vascolare	266	567	46,91	247	532	46,43	468	691	67,73	423	633	66,82	482	209
03-Prima Visita endocrinologica	244	956	25,52	199	860	23,14	743	1.186	62,65	710	1.145	62,01	813	373
04-Prima Visita neurologica	1.427	1.916	74,48	1.343	1.800	74,61	913	2.049	44,56	835	1.886	44,27	1629	420
05-Prima Visita oculistica	4.805	6.974	68,90	4.346	6.389	68,02	5.055	7.788	64,91	4.791	7.347	65,21	5928	1.860
06-Prima Visita ortopedica	3.466	5.453	63,56	2.572	4.498	57,18	3.578	4.876	73,38	3.263	4.337	75,24	4635	241
07-Prima Visita ginecologica	3.460	3.590	96,38	3.068	3.188	96,24	872	1.441	60,51	813	1.336	60,85	3052	-1.611
08-Prima Visita otorinolaringoiatrica	2.963	4.243	69,83	2.776	3.997	69,45	1.932	3.422	56,46	1.915	3.392	56,46	3607	-185
09-Prima Visita urologica	2.541	2.794	90,94	2.427	2.660	91,24	2.493	3.148	79,19	2.309	2.812	82,11	2375	773
10-Prima Visita dermatologica	4.041	8.045	50,23	3.686	7.175	51,37	3.164	6.961	45,45	2.931	6.537	44,84	6838	123

ANNO	maggio - dicembre 2019						maggio - dicembre 2022						85% N. Prest 2019	D
	Nei tempi	Numero Prestaz.	% nei tempi	Nei tempi Residenti	Numero Prestaz. Residenti	% nei tempi - Residenti	Nei tempi	Numero Prestaz.	% nei tempi	Nei tempi - Residenti	Numero Prestaz.- Residenti	% nei tempi - Residenti		
11-Prima Visita fisiatrice	8.284	8.374	98,93	7.990	8.077	98,92	2.941	4.866	60,44	2.783	4.552	61,14	7118	-2.252
12-Prima Visita gastroenterologica	408	800	51,00	369	749	49,27	854	1.089	78,42	786	955	82,30	680	409
13-Prima Visita oncologica	82	93	88,17	78	87	89,66	269	289	93,08	263	281	93,59	79	210
14-Prima Visita pneumologica	742	1.634	45,41	643	1.483	43,36	671	1.820	36,87	583	1.670	34,91	1389	431
15-Mammografia bilaterale ER Mammografia bilaterale	4.488	5.020	89,40	4.329	4.821	89,79	4.177	4.985	83,79	4.050	4.796	84,45	4267	718
16-Mammografia monolaterale	149	242	61,57	143	233	61,37	245	336	72,92	240	327	73,39	206	130
17-TC del Torace	267	347	76,95	235	305	77,05	402	425	94,59	386	407	94,84	295	130
18-TC del Torace con MCD senza e con MCD	812	967	83,97	771	914	84,35	821	857	95,80	760	794	95,72	822	35
19-TC dell'addome superiore	29	33	87,88	25	29	86,21	26	30	86,67	24	28	85,71	28	2
20-TC dell'addome superiore senza e con MDC	73	84	86,90	70	81	86,42	75	78	96,15	72	75	96,00	71	7
21-TC dell'Addome inferiore	9	10	90,00	8	9	88,89	24	24	100,00	24	24	100,00	9	16
22-TC dell'addome inferiore senza e con MDC	23	26	88,46	21	24	87,50	23	23	100,00	21	21	100,00	22	1
23-TC dell'addome completo	186	201	92,54	173	184	94,02	323	326	99,08	307	310	99,03	171	155
24-TC dell'addome completo senza e con MDC	937	1.091	85,88	883	1.024	86,23	920	949	96,94	861	888	96,96	927	22
25-TC Cranio – encefalo	579	595	97,31	544	558	97,49	583	585	99,66	558	560	99,64	506	79
26-TC Cranio – encefalo senza e con MDC	248	275	90,18	240	267	89,89	236	239	98,74	225	228	98,68	234	5
27-TC del rachide e dello speco vertebrale cervicale	64	64	100,00	62	62	100,00	87	88	98,86	80	81	98,77	54	34
28-TC del rachide e dello speco vertebrale toracico	47	47	100,00	45	45	100,00	50	51	98,04	43	44	97,73	40	11
29-TC del rachide e dello speco vertebrale lombosacrale	189	193	97,93	180	184	97,83	186	186	100,00	173	173	100,00	164	22
30-TC del rachide e dello speco vertebrale cervicale senza e con MDC	3	3	100,00	3	3	100,00	6	6	100,00	5	5	100,00	3	3
31-TC del rachide e dello speco vertebrale toracico senza e con MDC	6	7	85,71	6	7	85,71	3	3	100,00	3	3	100,00	6	-3
32-TC del rachide e dello speco vertebrale lombosacrale senza e con MDC	8	8	100,00	8	8	100,00	7	7	100,00	6	6	100,00	7	0
33-TC di Bacino e articolazioni sacroiliache	21	28	75,00	19	26	73,08	27	31	87,10	24	28	85,71	24	7
34-RM di encefalo e tronco encefalico, giunzione cranio spinale e relativo distretto vascolare	313	488	64,14	253	412	61,41	906	956	94,77	795	841	94,53	415	541

ANNO	maggio - dicembre 2019						maggio - dicembre 2022						85% N. Prest 2019	D
	Nei tempi	Numero Prestaz.	% nei tempi	Nei tempi Residenti	Numero Prestaz. Residenti	% nei tempi - Residenti	Nei tempi	Numero Prestaz.	% nei tempi	Nei tempi - Residenti	Numero Prestaz.- Residenti	% nei tempi - Residenti		
35-RM di encefalo e tronco encefalico, giunzione cranio spinale e relativo distretto vascolare senza e con MDC	493	770	64,03	424	672	63,10	1.011	1.087	93,01	915	986	92,80	655	433
36-RM di addome inferiore e scavo pelvico	78	103	75,73	73	96	76,04	187	190	98,42	164	167	98,20	88	102
37-RM di addome inferiore e scavo pelvico senza e con MDC	214	241	88,80	172	195	88,21	547	550	99,45	461	463	99,57	205	345
38-RM della colonna in toto	1.767	2.276	77,64	1.511	2.003	75,44	3.631	3.797	95,63	3.530	3.688	95,72	1935	1.862
39-RM della colonna in toto senza e con MDC	50	106	47,17	48	101	47,52	179	231	77,49	171	218	78,44	90	141
40-Diagnostica ecografica del capo e del collo	1.973	2.244	87,92	1.802	2.063	87,35	1.882	2.134	88,19	1.583	1.784	88,73	1907	227
41-Eco (color) dopplergrafia cardiaca	2.115	2.592	81,60	1.957	2.371	82,54	2.832	2.931	96,62	2.606	2.699	96,55	2203	728
42-Eco (color) dopplergrafia dei tronchi sovraaortici	5.239	5.558	94,26	4.828	5.106	94,56	6.039	6.528	92,51	5.604	6.051	92,61	4724	1.804
43-Ecografia dell'addome superiore	1.266	1.493	84,80	1.132	1.350	83,85	1.150	1.208	95,20	1.028	1.080	95,19	1269	-61
44-Ecografia dell'addome inferiore	304	325	93,54	263	282	93,26	335	345	97,10	274	280	97,86	276	69
45-Ecografia dell'addome completo	3.895	4.278	91,05	3.161	3.491	90,55	4.481	4.673	95,89	3.791	3.930	96,46	3636	1.037
46-Ecografia bilaterale della mammella	1.317	1.475	89,29	1.147	1.284	89,33	1.334	1.855	71,91	1.204	1.667	72,23	1254	601
47-Ecografia monolaterale della mammella	151	174	86,78	142	164	86,59	132	159	83,02	131	155	84,52	148	11
48-Ecografia ostetrica	142	142	100,00	130	130	100,00	124	140	88,57	111	126	88,10	121	19
49-Ecografia ginecologica	55	56	98,21	53	54	98,15	28	44	63,64	27	41	65,85	48	-4
50-Ecocolordoppler degli arti inferiori arterioso e/o venoso	1.474	1.702	86,60	1.197	1.391	86,05	1.039	1.281	81,11	995	1.234	80,63	1447	-166
51-Colonscopia totale con endoscopio flessibile	1.034	1.530	67,58	889	1.370	64,89	1.045	1.431	73,03	996	1.367	72,86	1301	131
53-Rettosigmoidoscopia con endoscopio flessibile	44	56	78,57	44	56	78,57	17	22	77,27	17	22	77,27	48	-26
54-Esofagogastroduodenoscopia	697	945	73,76	638	866	73,67	481	786	61,20	444	700	63,43	803	-17
55-Esofagogastroduodenoscopia con biopsia in sede multipla	5	6	83,33	5	6	83,33	282	465	60,65	240	366	65,57	5	460
55-Esofagogastroduodenoscopia con biopsia in sede unica	3	4	75,00	3	4	75,00	57	86	66,28	52	73	71,23	3	83
56-Elettrocardiogramma	4.066	4.335	93,79	3.972	4.227	93,97	3.129	3.259	96,01	3.099	3.225	96,09	3685	-426
57-Elettrocardiogramma dinamico (Holter)	1.302	1.393	93,47	1.214	1.298	93,53	1.329	1.371	96,94	1.236	1.273	97,09	1184	187
58-Test cardiovascolare da sforzo con cicloergometro o con pedana mobile	491	491	100,00	445	445	100,00	134	161	83,23	126	149	84,56	417	-256

ANNO	maggio - dicembre 2019						maggio - dicembre 2022						85% N. Prest 2019	D
	Nei tempi	Numero Prestaz.	% nei tempi	Nei tempi Residenti	Numero Prestaz. Residenti	% nei tempi - Residenti	Nei tempi	Numero Prestaz.	% nei tempi	Nei tempi - Residenti	Numero Prestaz.- Residenti	% nei tempi - Residenti		
60-Esame audiometrico tonale	1.748	1.826	95,73	1.695	1.772	95,65	1.813	1.833	98,91	1.785	1.805	98,89	1552	281
61-Spirometria semplice	243	348	69,83	214	307	69,71	172	382	45,03	148	336	44,05	296	86
62-Spirometria globale	821	1.163	70,59	746	1.076	69,33	570	1.063	53,62	508	972	52,26	989	74
63-Fotografia del fundus	85	89	95,51	65	67	97,01	50	118	42,37	33	51	64,71	76	42
64-67-ELETTROMIOGRAFIA SEMPLICE [EMG] PER MUSCOLO	2.470	2.545	97,05	2.222	2.277	97,58	1.625	2.353	69,06	1.407	2.066	68,10	2163	190
70-Iniezione intravitreale	6	7	85,71	6	7	85,71	16	16	100,00	3	3	100,00	6	10
71-Visita algologica	187	337	55,49	184	333	55,26	283	391	72,38	275	379	72,56	286	105
72-Intervento cristallino con e senza vitrectomia	155	157	98,73	148	150	98,67	305	312	97,76	293	300	97,67	133	179

7. POLITICHE DEL PERSONALE

Relazione descrittiva manovra del personale

Il contesto di riferimento

La manovra del personale 2022 è stata impostata in continuità con quella dell'esercizio precedente, improntata all'applicazione del processo di riordino organizzativo dell'assetto istituzionale del SSR, come delineato dalla LR 17 dicembre 2018, n. 27, che ha disposto la costituzione e l'avvio dell'Azienda Sanitaria Universitaria Giuliano Isontina. Un tanto nel rispetto delle "Linee annuali per la gestione del S.S.R. per l'anno 2022", adottate in via definitiva con D.G.R. n. 321 del 11.03.2022.

Peraltro, come evidenziato anche dalle suddette Linee, la gestione del personale nel periodo di riferimento è stata ancora condizionata dall'emergenza pandemica da covid-19, di cui si relazionerà di seguito. Sulla scorta di quanto attuato nel 2021, nella prima parte dell'anno sono proseguite le manovre di reclutamento straordinario indispensabili a garantire la prosecuzione della campagna vaccinale, a presidiare le attività di prevenzione ed a fronteggiare le ricadute della pandemia sui servizi sanitari; un tanto seguendo l'andamento altalenante della situazione emergenziale, che ha conosciuto un picco nei primi mesi dell'anno.

Inoltre, si è posta particolare attenzione al processo di recupero delle liste d'attesa, mediante adozione del Piano aziendale ai sensi della D.G.R. 106/2022, di cui si relazionerà a seguire.

Il tutto in un contesto di generalizzata difficoltà di reperimento di risorse, in particolare per i profili medici e delle professioni sanitarie.

Sono state inoltre avviate le manovre funzionali agli adempimenti previsti dal P.N.R.R., secondo le specifiche indicazioni regionali al riguardo.

La gestione dell'emergenza da Covid 19

Come in precedenza, nel periodo di riferimento si è continuato a fare ricorso alle seguenti forme ordinarie e straordinarie di reclutamento, con adozione di provvedimenti specificamente dedicati all'emergenza:

- assunzioni con rapporto subordinato a tempo indeterminato e determinato mediante strumenti ordinari, quali graduatoria concorsuali e di avviso pubblico, seppure riferiti a esigenze straordinarie, come consentito dal D.L. 18/2020, dal D.L. 34/2020, dal D.L. 104/2020 e dal D.L. 73/2021, coordinati con la normativa intervenuta successivamente;
- personale esterno con rapporto di lavoro autonomo, anche di Collaborazione Coordinata e Continuativa, ai sensi del D.L. 18/2020, del D.L. 34/2020 e del D.L. 104/2020, anche in tal caso coordinati con la normativa intervenuta successivamente;
- personale somministrato, per le esigenze di maggior urgenza o comunque non ovviabili con gli ordinari strumenti di assunzione.

Il ricorso ai suddetti strumenti di reclutamento è avvenuto entro i margini tracciati dalla sopravvenuta evoluzione normativa disciplinante la prosecuzione nel 2022 delle forme di reclutamento straordinarie. Si fa riferimento in particolare alle seguenti norme:

- art. 1 c. 268 della L. 234/2021 che ha disposto l'utilizzabilità del personale di cui all'art. 2-bis c. 1 del D.L. 18/20, limitatamente ai medici specializzandi di cui alla lettera a) **fino al 31.12.2022**;
- art. 10 c. 1 del D.L. 24/2022 che ha disposto l'utilizzabilità degli incarichi attribuiti a laureati in medicina e chirurgia, abilitati all'esercizio della professione medica e iscritti agli ordini professionali (art 2-bis c. 3 D.L. 18/20) **fino al 31.12.2022**;
- l'art. 10 c. 5-bis del D.L. 24/2022 che ha disposto l'utilizzabilità degli incarichi attribuiti a dirigenti medici, veterinari e sanitari nonché al personale del ruolo sanitario del comparto sanità, collocati in quiescenza (art 2-bis c. 5 D.L. 18/20) **fino al 31.12.2022**.

Nella prima parte del 2022, è continuato il notevole sforzo organizzativo profuso nel dare impulso alla campagna vaccinale: la strategia si è basata in particolare su un massiccio coinvolgimento dei medici specializzandi, in accordo con l'università degli Studi di Trieste.

A tal fine, si è fatto ricorso a una specifica procedura avviata nel 2021, ai sensi di quanto previsto in merito dalla L. 178/20 ed in base al Protocollo d'intesa tra il Governo, le Regioni e le Province Autonome e le Associazioni dei Medici in formazione specialistica, finalizzato a definire la cornice nazionale e le modalità per il coinvolgimento dei medici specializzandi nella campagna vaccinale nazionale, nonché al Protocollo di Intesa tra l'Università degli Studi di Trieste, la Regione Friuli Venezia Giulia e l'ASUGI, per il coinvolgimento dei medici e odontoiatri in formazione specialistica nella campagna di vaccinazione anti COVID19, sottoscritto in data 22.03.21.

Successivamente, mediante integrazione del suddetto bando, i medici in formazione specialistica sono stati adibiti anche all'attività di tracciamento dei contatti, presso il Dipartimento di Prevenzione, particolarmente gravosa per i servizi e di grande impatto sulla cittadinanza.

A seguito dell'evoluzione della pandemia e tenendo conto della conclusione dello stato di emergenza al 31.03, gli incarichi di lavoro autonomo con i medici specializzandi ai sensi della L. 178/20, sopra richiamati, sono progressivamente giunti a scadenza e non sono stati rinnovati.

Ulteriori specializzandi, a partire dal penultimo anno di formazione, sono stati reclutati ai sensi del D.L. 18/20 art. 2-bis c. 1 lett. a) mediante i bandi a suo tempo emessi dall'A.R.C.S.

Nel complesso, si segnala che il personale reclutato al fine di fronteggiare l'emergenza e successivamente prorogato, è stato assegnato a molteplici servizi, ospedalieri e territoriali, a vario titolo coinvolti nella situazione pandemica, tra i quali si segnalano a titolo esemplificativo:

- strutture residenziali di afferenza distrettuale, costituenti in toto o includenti reparti covid;
- assistenza territoriale domiciliare;
- sedi vaccinali;
- servizi farmaceutici impegnati nella gestione dei vaccini;
- reparti ospedalieri specificamente adibiti all'accoglimento di utenti contagiati, sia nell'ambito delle terapie intensive, che delle medicine ed altri reparti attinenti;
- reparti e servizi comunque coinvolti da riorganizzazioni dovute all'emergenza;
- Pronto Soccorso e Medicina d'Urgenza;
- Dipartimento di prevenzione;
- Servizi diagnostici impegnati nel processo, nella raccolta e nel trasporto dei tamponi.

Le assunzioni eseguite al fine di far fronte al perdurare dell'emergenza pandemica, sono state evidenziate nella tabella 26-b allegata al presente bilancio.

Altre linee strategiche di attività

L'Azienda, con Decreto n. 214 dd. 03.03.2022, ha formalmente predisposto una programmazione delle azioni finalizzate al **recupero delle liste d'attesa**, nell'ambito del "*Piano Operativo Regionale per il recupero delle liste di attesa ex art. 29 del D.L. n. 104/2020 – rimodulazione per l'anno 2022*", approvato dalla Regione F.V.G. con D.G.R. n. 106 dd. 28.01.2022 e successivamente adeguato con D.G.R. n. 365 dd. 18.03.2022.

Si evidenzia che, nel novero dei modelli organizzativi utilizzabili dalle Aziende del S.S.R. ai sensi del suddetto piano e del combinato disposto di cui all'art. 29 del D.L. 104/2020, all'art. 26 c. 1 del D.L. 73/2021, all'art. 1 c. 276 della L. 234/2021, figurava il reclutamento di personale a tempo determinato o con rapporto di lavoro autonomo, anche di Collaborazione Coordinata e Continuativa, per le sole prestazioni inerenti ai ricoveri ospedalieri, anche con previsione di specifico finanziamento dedicato.

Sono state quindi realizzate le assunzioni a tempo determinato o mediante contratto di lavoro autonomo / co.co.co., rientranti nei suddetti modelli organizzativi, con riferimento sia ai profili direttamente impegnati nell'attività di ricovero, anche in regime operatorio, (Dirigenti medici e Infermieri) sia a quelli adibiti ad attività propedeutiche correlate, con particolare riferimento alla diagnostica (biologi, tecnici di laboratorio e di radiologia).

Inoltre, l'Azienda ha dato impulso a ulteriori ambiti d'intervento a favore dell'utenza introdotti dal D.L. 73/2021, in particolare:

- art. 33 c. 3 D.L. 73/2021: **conferimento incarichi di lavoro autonomo, anche di collaborazione coordinata e continuativa, a psicologi**, regolarmente iscritti al relativo albo professionale, allo scopo di assicurare le prestazioni psicologiche, anche domiciliari, a cittadini, minori ed operatori sanitari, nonché di garantire le attività previste dai livelli essenziali di assistenza (LEA), anche al fine di tutelare la salute e il benessere psicologico individuale e collettivo, tenendo conto, in particolare, delle forme di disagio psicologico dei bambini e degli adolescenti, conseguenti alla pandemia da COVID-19;
- art. 50 D.L. 73/2021: **reclutamento straordinario di Dirigenti medici, Tecnici della prevenzione negli ambienti e nei luoghi di lavoro e Assistenti sanitari**, con contratti di lavoro a tempo indeterminato, al fine di potenziare le attività di prevenzione sull'intero territorio nazionale e di rafforzare i servizi erogati dai Dipartimenti di prevenzione per la sicurezza negli ambienti e nei luoghi di lavoro.

Le assunzioni già eseguite e programmate in base alle suddette linee, sono state evidenziate nella tabella 26-b allegata al presente rendiconto, nelle sezioni specificamente dedicate.

I costi del personale

Si rileva che le "Linee annuali per la gestione del S.S.R. per l'anno 2022" hanno ridefinito il tetto di spesa assegnato all'A.S.U.G.I., fissato in **€ 259.403.288,02**.

Come definito dalle citate Linee e nelle successive indicazioni operative regionali, il tetto di spesa del personale per l'anno 2022, computato secondo gli indirizzi contenuti nella DGR 1473/2020 e nella DGR n. 1683/2021, non tiene conto dei costi relativi a:

- assunzioni/proroghe di rapporti di lavoro effettuate per l'emergenza COVID-19;
- acquisizioni di personale a tempo determinato e remunerazione di prestazioni aggiuntive per abbattimento liste d'attesa (cfr. art. 29 DL 104/2020 e s.m.i, art. 26 DL 73/2021 e s.m.i., art.1 c. 276 L. 234/2021);

- acquisizioni di personale ai sensi dell'art. 33 DL 73/2021 e s.m.i. (Servizi territoriali e ospedalieri di Neuropsichiatria infantile e dell'adolescenza e Reclutamento straordinario psicologi);
- acquisizione di personale ai sensi dell'art. 50 DL 73/2021 e s.m.i. (vigilanza e la sicurezza sui luoghi di lavoro);
- incremento indennità di esclusività L. 178/2020 art. 1 c. 407 nel valore sostenuto nell'anno in corso;
- eventuali costi del personale compresi in C.E. riferiti ad attivazione di nuove funzioni/attività o reinternalizzazione di servizi previste in corso d'anno;
- incremento dei fondi contrattuali per il trattamento accessorio di cui al comma 435 dell'art. 1 della L. 205/2017;
- costi relativi all'indennità di vacanza contrattuale riferita ai rinnovi periodo 2022-2024 per la parte comunque conteggiata a bilancio e ricompresa nel codice CE BA 2080.

Al contrario, la spesa di personale include i costi relativi all'incremento dei fondi per il trattamento accessorio dei dirigenti sanitari di cui ai commi 435-bis dell'art.1 della L.205/2017.

A seguito dell'applicazione dei suddetti criteri, il Bilancio di esercizio 2022 evidenzia il pieno rispetto del tetto di spesa sopra richiamato, come attestato nella tabella di monitoraggio 26-a allegata.

La dotazione organica

Si premette che con Decreto n. 533 dd. 10.06.2022, è stato adottato il Piano Triennale dei Fabbisogni del Personale 2022-24, ai sensi dell'art. 6 e 6ter del D.Lgs. 165/01 e s.m. e i. e delle Linee guida di cui al D.P.C.M. 8.05.2018, a seguito dell'approvazione regionale. Il piano è stato correttamente trasmesso al sistema informativo del personale del Ministero dell'economia e delle finanze - Dipartimento della Ragioneria generale dello Stato, di cui all'articolo 60 del medesimo Decreto Legislativo, entro i termini contemplati dallo stesso

Nell'adozione del Piano Triennale si è doverosamente precisato che la dotazione rappresentata avrebbe potuto essere oggetto di revisione quali-quantitativa, in relazione alle esigenze dei servizi ed alle dinamiche del personale in entrata e in uscita.

Tenendo conto del descritto contesto, la manovra è stata realizzata procedendo primariamente al completamento della manovra 2021, per quanto attiene alle assunzioni già programmate e riconducibili in massima parte alla sostituzione di cessazioni avvenute anche negli esercizi precedenti e che non era ancora stato possibile realizzare vista la difficoltà di reperimento dei professionisti.

Inoltre, è stato necessario avviare un processo di incremento di personale in relazione allo sviluppo delle attività strategiche sopra descritte, del resto contemplate dalla normativa nazionale e dalle indicazioni regionali.

Infine, si è reso necessario mantenere in essere i contratti inizialmente stipulati per l'emergenza da covid 19 di cui si è già relazionato, in quanto risorse ormai indispensabili al funzionamento dei servizi sanitari ed al rispetto dei L.E.A.

Viste le suddette dinamiche, nell'ambito del "Rendiconto economico infrannuale al 30.09.2022 e proiezione annua", adottato con Decreto n. 932 dd. 31.10.2022, in ossequio alle indicazioni regionali per la redazione del rendiconto stesso, è stata proposta una rimodulazione del P.T.F.P., in seguito avallata dalla Direzione Centrale a seguito dei dovuti approfondimenti istruttori. Detta rimodulazione ha previsto una dotazione complessiva a fine anno pari a 6.432 unità.

Si riporta nella tabella allegata il dettaglio della manovra realizzata nel 2022, nonché la dotazione registrata a fine esercizio, con specifica evidenza del personale reclutato per il contrasto all'emergenza covid-19. I dati attestano la chiusura d'anno a quota 6.401 unità, nel rispetto del piano rimodulato.

Stato di realizzazione delle procedure di stabilizzazione ex D.Lgs. 75/17 e s.m. e i.

Negli esercizi precedenti sono state realizzate le procedure di stabilizzazione di cui al D.Lgs. 75/17 e s.m. e i., come ampiamente illustrato nei precedenti rendiconti e nella manovra del personale di ciascun esercizio.

Successivamente alla prima adozione della norma, il legislatore ha aggiornato lo scenario con vari e ripetuti interventi normativi, dapprima con L. 160/2019 e con D.L. 162/2019, in seguito con D.L. 34/2020 e con D.L. 183/2020, con D.L. 80/2021 convertito con modifiche dalla L. 113/2021, con successivo DL 228/2021 convertito con modifiche dalla L. 15/2022 e infine con DL 36/2022 convertito con modifiche dalla L. 79/2022.

Tali modifiche dell'art. 20 del D.Lgs. 75 hanno da un lato ampliato il personale destinatario, dall'altro aggiornato i termini di applicabilità della stabilizzazione e l'arco temporale sul quale proiettare il computo degli anni di servizio utili a configurare il requisito. Pertanto, per quanto riguarda le stabilizzazioni di cui al comma 1, il termine di applicazione è stato aggiornato al 31.12.2023, mentre la data per il computo di maturazione del requisito è stata stabilita al 31.12.2022. Per il successivo comma 2, i termini di applicazione e maturazione del requisito sono allineati al 31.12.2024.

Nei vari momenti di applicazione della norma, con Decreti n. 458 del 25.05.2020, n. 1142 dd. 30.12.2020, Decreto n. 629 dd. 23.07.2021 e, da ultimo, con Decreto 617 dd 29.06.2022 è stato formalizzato l'avvio delle procedure da parte dell'A.S.U.G.I. per l'anno di competenza e sono stati determinati criteri e modalità di applicazione, con avvio contestuale della ricognizione del personale in possesso dei requisiti nelle varie fasi temporali. Si evidenzia che la ricognizione del personale avente maturato i requisiti è stata eseguita dapprima d'ufficio sul personale ancora in servizio, quindi mediante pubblicazione di avvisi per la manifestazione d'interesse alla stabilizzazione, anche rivolto al personale non più dipendente dell'A.S.U.G.I.

Complessivamente, nell'anno di riferimento, è stata realizzata l'assunzione a tempo indeterminato di 13 precari, aventi maturato i requisiti nel 2021 e 2022, di seguito elencati per profilo professionale:

- 2 C.P.S. – Infermiere
- 3 C.P.S. – Fisioterapista
- 2 C.P.S. – Educatore professionale
- 1 C.P.S. - Tecnico Terapista della Neuro e Psicomotricità dell'Età Evolutiva
- 1 C.P. – Assistente sociale
- 1 O.T.S. – Autista di ambulanza
- 2 Ausiliario specializzato
- 1 Dietista.

La stabilizzazione dell'ulteriore personale avente maturato i requisiti entro il 31.12.2022 è stata demandata alla prima parte dell'anno successivo, in esito all'emissione di appositi avvisi pubblici per la raccolta di manifestazioni d'interesse, anche rivolti agli ex dipendenti di A.S.U.G.I. interessati. L'elenco di tale personale è rappresentato nell'allegata tabella 26-c

Procedure di stabilizzazione ex art. 1 c. 268 L. 234/2021 (Legge di Bilancio 2022)

Le procedure di stabilizzazione introdotte dalla Legge di Bilancio 2022 (art. 1 c. 268 L. 234/2021) sono state introdotte quali aggiuntive ed ulteriori rispetto a quelle disciplinate dai commi 1 e 2 dell'articolo 20 del D.Lgs 75/2017, al fine della valorizzazione della professionalità acquisita dal personale che ha prestato servizio anche durante l'emergenza COVID-19 nelle Aziende ed Enti del SSN.

In applicazione della suddetta normativa, con Delibera della Giunta Regionale n. 1209 dd. 26.08.2022 e con la nota prot. n. 0094668/P dd. 10.08.2022, sono stati definiti i criteri di priorità da parte della Regione Friuli Venezia Giulia, da utilizzarsi qualora il personale stabilizzabile sia superiore al fabbisogno.

La Direzione Centrale ha inoltre espressamente indicato alle aziende del SSR la data del 30 novembre 2022, quale termine per la pubblicazione sul sito internet istituzionale di avvisi per la ricognizione del personale potenzialmente stabilizzabile. Detto avviso è stato pubblicato sul portale dell'A.S.U.G.I. in data 25.11.2022, nel rispetto del suddetto termine.

In esito al suddetto avviso, la procedura si è protratta nell'anno 2023; i profili coinvolti sono stati puntualmente quantificati nell'allegata tabella 26-c.

Obiettivi 2022

In esecuzione di quanto indicato nel paragrafo 1.4 del documento "*Direttive, criteri, modalità ed elementi economico-finanziari per la redazione del bilancio di esercizio 2022*", si descrivono di seguito i risultati raggiunti nel 2022, relativi agli obiettivi aziendali contenuti nei sottoelencati provvedimenti giuntali:

DGR 319 dd. 11.03.2022: Accordo stralcio tra l'assessore regionale alla salute politiche sociali, disabilità, cooperazione sociale e terzo settore e le oo.ss. dell'area del comparto per l'utilizzo delle risorse aggiuntive regionali 2022. Approvazione.

- Ipotesi di accordo "*Accordo stralcio sull'utilizzo delle risorse del Fondo premialità e fasce per la valorizzazione delle progettualità "Complessità assistenziale e continuità dei servizi" e "Personale a disposizione dei Corsi di Laurea Area Sanitaria" - Esercizio 2022 - Personale del Comparto*" sottoscritta in data 08.03.2022 (anticipo premialità nelle more dell'accordo RAR 2022) – Accordo dd. 02.08.2022

DGR 996 dd. 08.07.2022: Intesa sulle risorse aggiuntive regionali personale del Comparto sanità – esercizio 2022. Approvazione.

- Ipotesi di accordo "*Finalizzazione complessiva delle Risorse Aggiuntive Regionali 2022 - Esercizio 2022 - Personale del Comparto*" sottoscritta in data 20.10.2022 - Accordo dd. 16.12.2022

DGR 1155 dd. 05.08.2022: Intesa sulle risorse aggiuntive regionali del personale della dirigenza Area Sanità – esercizio 2022. Approvazione.

- Ipotesi di accordo stralcio "*Accordo stralcio sulla finalizzazione delle Risorse Aggiuntive Regionali 2022 - Personale dell'Area Sanità*" sottoscritta in data 25.10.2022 - Accordo dd. 22.12.2022
- Ipotesi di accordo "*Finalizzazione delle Risorse Aggiuntive Regionali - Esercizio 2022 - Personale dell'Area Sanità*" sottoscritta in data 10.11.2022 - Accordo dd. 22.12.2022

DGR 1209 dd. 26.08.2022: L.234/2021, art. 1, comma 268. Verbale di confronto regionale per la stabilizzazione del personale del Comparto. Approvazione.

DGR 1208 dd. 26.08.2022: Intesa sulle risorse aggiuntive regionali del personale della dirigenza area delle funzioni locali – personale della dirigenza professionale, tecnica ed amministrativa. – esercizio 2022. Approvazione.

- Ipotesi di accordo " *Finalizzazione delle risorse aggiuntive regionali Esercizio 2022 - Personale dell'Area delle Funzioni Locali - Dirigenza professionale, tecnica e amministrativa* " sottoscritta in data 24.11.2022 - Accordo dd. 22.12.2022

Fondi contrattuali

In applicazione delle direttive per la redazione del bilancio 2022 (punto 1.7.7), si è provveduto ad incrementare i fondi contrattuali deputati alla valorizzazione della performance delle tre aree contrattuali dell'1% (come tetto massimo) del monte salari, in quanto è stato accertato a consuntivo un utile d'esercizio.

Si riportano di seguito i valori della maggiorazione iscritta a bilancio per ciascuna area contrattuale quale incremento della quota massima dell'1% monte salari, con evidenza degli oneri riflessi e irap.

- Comparto: € 1.130.975,92;
- Oneri riflessi e IRAP: € 382.269,86;
- Totale Comparto: € 1.513.245,78

- Area Sanità: € 443.569,24;
- Oneri riflessi e IRAP: € 149.926,40;
- Totale: € 593.495,64

- Area Funzioni Locali – PTA: € 13.191,17;
- Oneri riflessi e IRAP: € 4.458,62;
- Totale: € 17.649,79

- Valore complessivo: € 1.587.736,33
- Oneri riflessi e IRAP: € 536.654,88;
- Totale: € 2.124.391,21

D.L. 35/2019, art. 11, comma 1, convertito in L.60/2019. Incremento fondi per il trattamento accessorio.

Nell'apposita tabella 26E dell'allegato "4.1 Tabelle monitoraggio limite spesa 2022" è stata data evidenza dei valori di adeguamento dei fondi contrattuali 2022 per mantenere l'invarianza della media pro capite 2018 del trattamento accessorio.

Tenuto conto del rispetto del tetto di spesa 2022, evidenziato nella tabella 26A dell'allegato "4.1 Tabelle monitoraggio limite spesa 2022" e della sostenibilità del bilancio, i valori sono stati riportati in incremento nelle tabelle dei fondi contrattuali 2022 allegate.

Rendicontazione delle risorse aggiuntive regionali

La rendicontazione delle risorse aggiuntive regionali anno 2022 è stata effettuata al lordo delle trattenute ai sensi dell'art. 71, c. 1, L.133/2008, come indicato nel documento " *Direttive, criteri, modalità ed elementi economico-finanziari per la redazione del bilancio di esercizio 2022*".

Tenuto conto che il ciclo della performance non è ancora concluso, ed è pertanto ancora in corso la fase di liquidazione dei progetti 2022, ci si riserva di provvedere successivamente, in coerenza con quanto specificato in merito nelle Direttive (punto 1.7.9), alla rendicontazione definitiva,

comunicando gli importi definitivi delle eventuali economie di spesa 2022 da iscrivere a debito verso Regione.

Art. 128 L.R. 8/2022 – Disposizioni urgenti in materia di organizzazione del Servizio Sanitario Regionale

Nel corso dell'esercizio 2022, si è provveduto a ricorrere all'acquisto delle prestazioni aggiuntive a tariffa maggiorata al fine di sopperire alla carenza di personale medico e infermieristico nei servizi di emergenza urgenza e di limitare il ricorso alle esternalizzazioni (comma 5).

Si riportano di seguito le ore di prestazioni aggiuntive acquistate per la dirigenza sanitaria e per il personale del comparto, in esecuzione delle indicazioni di cui alle note DCS Prot. N° 33372 dd. 16.02.2022 e Prot. N° 89527 dd. 05.08.2022. Tenuto conto che l'utilizzo delle suddette prestazioni è stato subordinato al rispetto del tetto di spesa del personale ed al risultato d'esercizio in pareggio, la procedura di liquidazione è tutt'ora in corso.

Medici

Struttura	Ore
118	5958
ARTA	
PS Trieste	
PS GOMO	

Infermieri

Struttura	Ore
118	7141
ARTA	
PS Trieste	
PS GOMO	

Nota integrativa – Punto 3 Dati del personale

Le tabelle di cui al punto 3 della Nota integrativa sono state compilate con i dati attualmente noti.

In esecuzione di quanto previsto nel paragrafo 2.16.3 del documento "*Direttive, criteri, modalità ed elementi economico-finanziari per la redazione del bilancio di esercizio 2022*", si provvederà alla relativa integrazione sulla base dei dati definitivi che verranno riportati nel conto annuale e pertanto entro il 30 giugno, o, nel caso di ulteriori proroghe, entro la data in cui verrà trasmesso il conto annuale.

Formazione 2022

Premessa

ASUGI eroga e sviluppa, integrandole, prevenzione, diagnosi e terapia polispecialistica, ricerca e formazione, anche di rilievo nazionale e sovranazionale. L'Azienda svolge in modo unitario ed inscindibile, a livello di cure primarie ed ospedaliere, le funzioni di assistenza, didattica e ricerca. Organizza e gestisce le attività assistenziali e di ricerca clinica, sia direttamente che attraverso il governo delle reti cliniche integrate previste dalla programmazione del Servizio Sanitario Regionale, favorendo il trasferimento nell'attività assistenziale delle conoscenze acquisite con la ricerca clinica, la valutazione ed adozione di nuove tecnologie nonché l'implementazione di modelli gestionali innovativi.

Tra i valori di riferimento dell'Azienda quello della formazione assume particolare rilevanza, orientando l'organizzazione a promuovere ed investire nel sistema di formazione continua del personale inteso quale strumento per garantire il mantenimento, l'adeguamento e lo sviluppo delle conoscenze professionali e culturali in grado di incidere, in termini di miglioramento continuo, sull'appropriatezza e la qualificazione degli interventi in sintonia con il progresso tecnico-scientifico.

Piano Formativo 2022

Il Piano della Formazione 2022 ha dato continuità a quanto previsto dagli atti di programmazione 2021, l'offerta formativa è stata elaborata tenendo conto anche delle Linee di Gestione regionali 2022 con l'obiettivo di garantire un elevato livello di integrazione (interdisciplinare, interprofessionale, intersettoriale) per la realizzazione di obiettivi reciprocamente condivisi.

Gli obiettivi formativi per l'anno 2022 sono stati in linea sia con gli obiettivi ECM Nazionali, con la normativa vigente, che con quelli Strategici aziendali definiti dalle Direzione strategica e recepiti dal Comitato Scientifico del Provider.

La valutazione dei bisogni formativi, sia individuali che organizzativi, ha un ruolo fondamentale nel governo clinico in relazione allo sviluppo professionale continuo e ai piani di sviluppo personale di tutti gli operatori. Pertanto, essa rappresenta il primo passo nel processo di formazione e la conseguente elaborazione del Piano formativo aziendale. L'obiettivo principale dell'analisi dei bisogni formativi 2022 era rappresentato dalla valutazione delle esigenze di formazione, per identificare quali requisiti di prestazione professionale erano necessari per soddisfare gli obiettivi dell'organizzazione per definire una graduatoria di priorità al fine di migliorare la qualità del servizio.

Ciò premesso, il processo di rilevazione del fabbisogno formativo, ha tenuto conto anche delle modifiche/innovazioni derivanti da normative nazionali e regionali, atti interni, regolamenti, nuove linee guida e nuove procedure, sanitarie o organizzative.

Il Piano della Formazione aziendale è lo strumento in cui si concretizza la programmazione formativa aziendale ed è fondamentale per il miglioramento dell'organizzazione aziendale, dei processi produttivi e dell'innovazione tecnico-professionale, nell'ottica dello sviluppo e della valorizzazione delle dimensioni professionali nell'integrazione tra assistenza/didattica/ricerca.

Il Piano Formativo 2022 è stato elaborato tenendo conto delle necessità di:

- sostenere le azioni che implicano innovazione e cambiamento organizzativo

- valorizzare strategie e metodologie formative di dimostrata efficacia
- sostenere la crescita del sistema formazione aziendale favorendo le occasioni di scambio di esperienze e confronto tra i professionisti, al fine di rendere omogenei comportamenti, procedure e percorsi assistenziali allineandoli verso le eccellenze.

Formazione strategica 2022

Formazione obbligatoria in tema di sicurezza ed emergenza/urgenza

Nel corso del 2022, si è previsto di garantire un'offerta formativa mirata a colmare progressivamente i gap formativi, per raggiungere questo obiettivo si è reso necessario aumentare il numero delle edizioni. Al fine di sostenere questo impianto organizzativo si sono formati nuovi formatori attraverso l'implementazione di specifici percorsi.

Per favorire la partecipazione dei dipendenti alla formazione in tema di emergenza e sicurezza è stato redatto un nuovo strumento di lavoro che è il catalogo della Formazione sicurezza. L'offerta formativa ha avuto cadenza semestrale nell'elencazione delle date e delle sedi dei corsi ed è stata aggiornata e ampliata qualora si siano presentate nuove esigenze formative.

Percorso di Accredimento all'eccellenza Accreditation Canada 2021-2023

Nel 2022 si sono realizzati trenta percorsi di Formazione sul campo (Gruppi di miglioramento/lavoro/studio), i corsi hanno consentito la valutazione degli standard di accreditamento da parte dei componenti dei team di autovalutazione e i partecipanti hanno acquisito competenze inerenti:

- I programmi e le attività di Accreditation Canada
- L'analisi del contenuto degli standard Qmentum International
- Le modalità di definizione delle attività di miglioramento continuo della qualità dei servizi
- La corretta gestione della partecipazione alla visita di valutazione di Accreditation Canada

Riorganizzazione e sviluppo dell'assistenza territoriale in ASUGI, ai sensi della Programmazione Regionale DGR N. 1446/21 e DGR 54/22.

Nel corso del 2022 sono stati realizzati due percorsi formativi che avevano l'obiettivo di favorire l'attuazione della Programmazione Regionale – DGR 1446/21 e DGR 54/22 – per riorganizzare/sviluppare l'assistenza territoriale e ridefinire i modelli organizzativi in area isontina e triestina, al fine di erogare servizi universalmente accessibili, integrati, centrati sulla persona in risposta alla maggioranza dei problemi di salute del singolo e della comunità nel contesto di vita.

DATI RELATIVI ALLE ATTIVITÀ FORMATIVE PREVISTE NEL PIANO FORMATIVO ASUGI 2022

Sono stati programmati **325** eventi formativi di cui realizzati **288** nella ripartizione e per tipologia illustrata nella tabella sottostante. Si precisa inoltre che nel corso del 2022 si sono svolti **73** corsi extra Piano e **4** corsi regionali. Pertanto il totale delle attività formative erogate è di **361** articolate in **1127** edizioni.

(Tab. 1 - Ripartizione eventi formativi programmati e realizzati nel 2022)

Numero eventi totali programmati (ECM e non ECM)	325	Numero eventi totali realizzati (ECM e non ECM)	288
Numero eventi ECM programmati	294	Numero eventi ECM realizzati	270
Residenziali	117	Residenziali	83
Formazione sul Campo	208	Formazione sul Campo	187
FAD	0	FAD	0
Numero eventi non ECM programmati	31	Numero eventi non ECM realizzati	18
Residenziali	22	Residenziali	17
Formazione sul Campo	9	Formazione sul Campo	1
FAD	0	FAD	0

Il volume di attività formativa si è attestato a **361** corsi, di cui **73** extra Piano, tutti approvati dal Comitato Scientifico del Provider ASUGI, dei quali il **52%** è costituito dalla formazione sul campo. Anche nel corso del 2022, come già avvenuto nel 2021, al fine di garantire maggiore efficacia a questa metodologia didattica, sono stati coinvolti tutor clinici esterni particolarmente esperti nelle tematiche trattate in alcuni progetti formativi.

(Tab. 2 - Percentuale eventi realizzati su programmati a piano)

Tipologia eventi	Percentuale
Eventi ECM	91,84%
Eventi ECM Residenziali	87,37%
Eventi ECM FSC	93,97%
Eventi non ECM	58,06%
Eventi non ECM Residenziali	77,27%
Eventi non ECM FSC	11,11%

La percentuale degli eventi formativi **ECM** realizzati rispetto a quelli programmati si attesta al **91,84%**.

(Tab.3 - Ripartizione eventi realizzati extra Piano formativo 2022)

Numero eventi totali realizzati extra Piano 2022	73
Residenziali ECM	23
Formazione sul Campo ECM	43
Numero eventi non ECM realizzati extra Piano 2022	7
Residenziali non ECM	7
Formazione sul Campo non ECM	0
Formazione webinar non ECM	0

(Tab.4 - Dati relativi al Piano Regionale per la Formazione)

Numero eventi attribuiti dal Piano Regionale per la Formazione	4
Numero eventi realizzati su attribuiti dal Piano Regionale per la Formazione	4
Numero totale partecipanti ad eventi del Piano Regionale per la Formazione	112*
Numero totale crediti ECM erogati in eventi dal Piano Regionale per la Formazione	372

Il numero dei partecipanti si riferisce solo a 3 eventi

(Tab.5 - Dati relativi agli operatori che hanno partecipato agli eventi formativi 2022 (In piano + Fuori piano)

TOTALE ACCESSI INTERNI AGLI EVENTI ECM	9.228
TOTALE PARTECIPANTI ESTERNI AGLI EVENTI ECM	1.219
TOTALE PARTECIPANTI INTERNI AGLI EVENTI NON ECM	928
TOTALE PARTECIPANTI ESTERNI AGLI EVENTI NON ECM	1.547
TOTALE CREDITI ECM EROGATI A PARTECIPANTI INTERNI	139.455,40
TOTALE CREDITI ECM EROGATI A PARTECIPANTI ESTERNI	20.459,60
Numero totale ore di formazione PROGRAMMATE NEL PIANO (= durata ore / evento * partecipanti PREVISTI * n° edizioni)	604.556,42
Numero totale ore di formazione EROGATE (= durata in ore di ciascun evento * n° edizioni di ciascun evento)	11.257,29
Numero totale ore di formazione EROGATE (= durata ore / evento * partecipanti EFFETTIVI [che hanno completato il percorso formativo]	171.631,79

(Tab.6- Indicatori di qualità)

N° eventi sui quali è stato costituito il gruppo di progetto	7
N° eventi sui quali è stata realizzata una valutazione d'impatto	29
N° eventi che hanno ottenuto un gradimento inferiore al 3,5	3

Fonti di finanziamento

Le attività formative realizzate nel 2022 sono state finanziate attraverso:

- a) risorse economiche aziendali
- b) fondi derivati dalle sponsorizzazioni
- c) fondi derivati dalle quote di iscrizione

a) Risorse economiche aziendali

Le risorse di cui al punto a) sono state ripartite come di seguito specificato:

Tab. 9: Ripartizione delle risorse economiche

Formazione generale	160.126
Formazione emergenza	165.875
Formazione sicurezza	74.913
Formazione formatori sicurezza/emergenza	20.000
Totale Formazione in sede	420.914
Formazione in sede finanziata con fondi dedicati	- 27.500
Totale Formazione in sede al netto dei fondi dedicati	393.414
Formazione fuori sede	125.600
Totale stimato	519.014

Tab. 10: Costi della formazione 2022

DOCENZE INTERNE	DOCENZE ESTERNE	MATERIALE DIDATTICO	Agenzie esterne (Formative ed erogatrici di servizi)	Aggiornamento fuorisede	TOTALI
144.728 €	63.506 €	0	54.511 €	67.811 €	330.556 €

b) Fondi derivati dalle sponsorizzazioni

Nel corso del 2022 non sono stati stipulati contratti di sponsorizzazione.

c) Fondi derivati dalle quote di iscrizione

Nel 2022 sono state emesse fatture relative alle quote di iscrizione relative alla formazione emergenza alla quale hanno partecipato soggetti esterni all'Azienda per un totale di **34.884** euro al netto dell'Iva.

8. LEGGI SPECIALI

RELAZIONI SULLE ATTIVITA' SVOLTE DALL'AZIENDA SANITARIA UNIVERSITARIA GIULIANO ISONTINA - ANNO 2022 -

Consultori familiari area giuliana

Le S.S. Consultorio Familiare dell'ASUGI – area giuliana sono 4 (uno per ogni distretto) con 7 sedi operative (4 nel Comune di Trieste e 3 nei Comuni Aurisina, Muggia e San Dorligo della Valle).

I presenti dati includono l'attività svolta dal NFT - Nucleo Funzionale Territoriale sul Maltrattamento e Abuso.

I dati di attività relativi al 2022, derivati dal sistema informativo regionale, sono:

Utenti	9.158 di cui: <ul style="list-style-type: none">• Femmine 6.907 – 2.246 maschi N.R. 5• 1.816 cittadini stranieri NR 11• 1.730 fascia età 0- 4 anni• 423 fascia età 15-19
Accessi	25.948 di cui: <ul style="list-style-type: none">• 1.139 a domicilio utenza• 263 presso altre sedi (sanitarie, sociali, A.G...)
Interventi (sanitari e psico sociali)	33.624 di cui: <ul style="list-style-type: none">• 453 adozione/ affidi• 8.284 salute sessuale, prevenzione oncologica• 1.225 conflittualità separazione divorzio• 879 maltrattamento trascuratezza• 17.607 percorso nascita• 3.176 altre problematiche consultoriali
Percorso nascita	<ul style="list-style-type: none">• Visite in gravidanza: 1901• Corsi Accompagnamento alla Nascita: donne in gravidanza e nel post parto in gruppo 1-346• Accoglienza Mamma Bambino (bilanci di salute): 1.259• Controlli allattamento: 5.378
Allattamento al seno esclusivo alla 2a vaccinazione (sistema informativo regionale)	53,28% alla seconda vaccinazione (FVG 48,06%)

Percorso BFCI –UNICEF: mantenimento dell'adesione agli standard e buone pratiche di cura a sostegno dell'allattamento e della sana alimentazione: ASUITS è stata riconosciuta "Comunità amica dei bambini per l'allattamento" da UNICEF a fine 2019 e nel corso del 2020- 2022 le buone pratiche assistenziali sono state condivise con i servizi dell'area isontina.

Avviata la sperimentazione per il monitoraggio della bilirubinemia neonatale da parte delle ostetriche di ASUGI in continuità con i punti nascita (PDTA)

SALUTE SESSUALE E PREVENZIONE ONCOLOGICA

Salute sessuale, prevenzione oncologica	8.284 interventi di cui: <ul style="list-style-type: none"> • 3.281 contraccezione • 817 prevenzione oncologica • 584 Menopausa, climaterio
---	---

ATTIVITA' PSICOSOCIALE

Adozione	<ul style="list-style-type: none"> • 453 interventi • 3 gruppi informativi per 15 coppie
Conflittualità separazione divorzio	<ul style="list-style-type: none"> • 1.225 interventi • 1 gruppi per 8 genitori (in collaborazione con associazione "AMPS")
Altre problematiche consultoriali	3.176 interventi di cui: <ul style="list-style-type: none"> • Genitorialità 843 • Problemi relazionali legati al ciclo di vita 856 • Problemi intrapsichici 1.039
Area Percorso Nascita	<ul style="list-style-type: none"> • 799 interventi in gravidanza e nel post parto • Interventi all'interno dei Corsi di Accompagnamento alla Nascita
Area Salute sessuale, prevenzione oncologica	8.284 interventi (contraccezione, sessualità, fertilità, IVG)

Attivo il progetto "Famiglie in movimento" (partner Cooperativa LaQuercia) rivolto a nuclei vulnerabili con figli di 0-12 anni di età per attività di gruppo da svolgere nel territorio per favorire l'integrazione e l'autoaiuto. (Fondi regionali "Programma di interventi a sostegno della genitorialità per il potenziamento delle attività di carattere sociale dei consultori familiari - decreto n. 1482 del 26/08/2019 e decreto n. 1766 del 16/09/2020")

Nel 2022 (anno scolastico 2021-22) il progetto "Afrodite – Meglio Sapere Tutto. La promozione dei comportamenti protettivi nella sfera delle relazioni affettive e sessuali, nonché prevenzione delle Malattie Sessualmente Trasmesse (M.S.T.), dell'uso di sostanze e di altri comportamenti a rischio, con il metodo della Peer Education" è stato rielaborato in coprogettazione con le insegnanti e i Peer Educator di due scuole secondarie di secondo grado per adeguarlo alle esigenze dello stato di emergenza per la pandemia (partner Cooperativa La Quercia - Decreto n. 863 dd. 10.10.2019 e decreto n. 977 dd. 01.09.2021)

Attiva una convenzione con AMPS - Associazione Mamme e Papà Separati FVG – ONLUS (decreto n. 10 dd. 10.01.2018 e decreto n. 398 29.04.2020) per il progetto "Sempre Genitori" - attività di gruppo rivolte a genitori separati conflittuali.

Attiva una convenzione con ANFAA – Associazione Nazionale Famiglie Adottive e Affidatarie (decreto n. 16 dd. 10.01.2018 e decreto n. 116 del 24.01.2020) per attività complementari nell’ambito dell’adozione.

Il costo del personale afferente ai consultori familiari dell’Area Giuliana è riepilogato nella tabella sottostante:

CONSULTORI FAMILIARI AREA GIULIANA	
Costo del Personale - Anno 2022	
Personale dirigente medico	344.466,83
Personale dirigente ruolo sanitario non medico	1.656.403,09
Personale comparto ruolo sanitario	2.579.028,76
Personale dirigente altri ruoli	-
Personale comparto altri ruoli	512.169,07
IRAP relativa a personale dipendente	336.829,25
COSTO TOTALE	5.428.896,98

Servizi Consultoriali Distretti Alto Isontino (Gorizia) e Basso Isontino (Monfalcone)

Dall’analisi dei dati correlati alle risorse di personale, i servizi consultoriali (L. 405/75, LR 81/78, LR 18/79, L. 194/78 e LR 11/06) nell’anno 2022 risultano aver svolto la seguente attività:

ORGANICO:

- **n. 4** psicologi a tempo pieno e indeterminato per la sede di Gorizia, di cui 1 Direttore di S.C.;
- **n. 4** psicologi a tempo pieno e indeterminato per la sede di Monfalcone;
- **n. 1** assistente sociale a tempo pieno e indeterminato a Gorizia;
- **n. 2** assistenti sociali a Monfalcone di cui uno a tempo pieno e indeterminato ed uno part-time e indeterminato;
- **n. 1** ginecologo SUMAI 12 ore/sett. per Monfalcone;
- **n. 1** ginecologo per 7 ore/sett. per la sede di Gorizia (solo percorso nascita) inviato dal reparto di ostetricia di Gorizia/Monfalcone;
- **n. 1** ginecologo per 14 ore/sett. per la sede di Monfalcone (solo percorso nascita) inviato dal reparto di ostetricia di Gorizia/Monfalcone;
- **n. 2** ostetriche part-time a tempo indeterminato per la sede di Monfalcone;
- **n. 1** ostetrica a tempo pieno e indeterminato a Gorizia;
- **n. 5** ostetriche per Gorizia e Monfalcone (in distacco ed integrazione con reparto di ostetricia di Gorizia/Monfalcone).

ATTIVITA' SVOLTE

CONSULENZA OSTETRICO-GINECOLOGICA

Tematiche affrontate:

contraccezione, IVG, gravidanza, prevenzione oncologica cervice uterina e mammella, sessualità.

Servizio attivato:

- consulenza ginecologica e contraccettiva;
- certificazione IVG;
- spazio adolescenti;
- visite preconcezionali;
- monitoraggio gravidanza;
- visite post partum

- screening pap-test;
- assistenza alla riabilitazione del perineo.

Operatori impiegati:

- ostetriche itineranti;
- ginecologi itineranti;
- psicologi dislocati nei 2 Consultori;
- assistenti sociali dislocati nei 2 Consultori.

Partecipazione Progetto Regionale – Screening – Cervice Uterina

Tematiche affrontate:

Prevenzione tumori alla cervice uterina;

Operatori impiegati:

ostetriche itineranti;

ATTIVITA' PSICOLOGICA

Tematiche affrontate:

- disagio psicologico/relazionale;
- violenza sessuale e di genere;
- attività di prevenzione/informazione/formazione a favore degli adolescenti anche in collaborazione con le scuole.

Servizio attivato:

- consulenze/supporto/sostegno psicologico;
- psicoterapia di coppia;
- psicoterapia familiare;
- psicoterapia individuale;
- sostegno alla genitorialità;

Operatori impiegati:

psicologi/psicoterapeuti dislocati nei 2 Consultori;

TUTELA MINORI

Tematiche affrontate:

- disagio sociale e psicologico;
- maltrattamento e violenza minori;
- abuso sessuale;

Servizio attivato:

- consulenza e presa in carico psico-sociale;
- adempimenti specialistici su delega dei Tribunali Minori e Ordinari;
- interventi di mediazione familiare su richiesta spontanea o su invio dell'Autorità Giudiziaria in coppie conflittuali separate con figli minori;
- servizio valutazione coppie per idoneità adottiva su richiesta del T.M.;
- servizio affidi integrato con Ambiti Distrettuali dei Comuni;
- gruppi di formazione/informazione su adozione nazionale e internazionale con coppie che intendono fare domanda di adozione;
- iniziative di sensibilizzazione/formazione /informazione sull'affido familiare.

Operatori impiegati:

- psicologi dislocati nei 2 Consultori;

- assistenti sociali dislocati nei 2 Consultori;

PERCORSO NASCITA

Tematiche affrontate:

tematiche inerenti la gravidanza e il neonato;

Servizio attivato:

- corsi di accompagnamento al parto e alla nascita;
- corsi del post partum
- ambulatorio mamma-bambino
- consulenza allattamento al seno;
- gruppi di massaggio al neonato;
- visite a domicilio in puerperio;

Operatori impiegati:

- ostetriche dislocate nei 2 Consultori;
- psicologi dislocati nei 2 Consultori;
- ginecologi operanti nei 2 Consultori;
- assistenti sociali dislocati nei 2 Consultori;

TOTALE UTENZA nell'anno 2022:

n. 3.637 utenti

TOTALE INTERVENTI nell'anno 2022:

n. 11.353 interventi

TOTALE Consultori Fam.	Utenti	Interventi
Adozione e affidi	39	194
Altre problematiche consultoriali	323	1.574
Conflittualità, separazione, divorzio	163	1.017
Maltrattamento, trascuratezza	36	207
Percorso nascita	1.282	7.108
Salute sessuale e prevenzione oncologica	909	1.253

Suddivisione per sede:

Sede di Monfalcone	Utenti	Interventi
Adozione e affidi	17	105
Altre problematiche consultoriali	175	983
Conflittualità, separazione, divorzio	76	568
Maltrattamento, trascuratezza	22	122
Percorso nascita	886	4.738
Salute sessuale e prevenzione oncologica	816	1.064

Sede di Gorizia	Utenti	Interventi
Adozione e affidi	22	89
Altre problematiche consultoriali	148	591
Conflittualità, separazione, divorzio	87	449
Maltrattamento, trascuratezza	14	85
Percorso nascita	396	2.370
Salute sessuale e prevenzione oncologica	90	189

GRUPPI	Accompagnamento alla nascita	Corso di massaggio al neonato	Adozione
Gorizia / Monfalcone	30 gruppi – 450 donne	18 gruppi – 220 coppie mamma-bambino	

Il costo del personale afferente ai consultori familiari dell'Area Isontina è riepilogato nella tabella sottostante:

CONSULTORI FAMILIARI AREA ISONTINA	
Costo del Personale - Anno 2022	
Personale dirigente medico	-
Personale dirigente ruolo sanitario non medico	644.191,61
Personale comparto ruolo sanitario	136.348,50
Personale dirigente altri ruoli	-
Personale comparto altri ruoli	87.401,81
IRAP relativa a personale dipendente	57.412,50
COSTO TOTALE	925.354,42

Gli altri costi afferenti all'attività dei consultori familiari per l'intera ASUGI sono riepilogati nella seguente tabella:

GRUPPO	MASTRO	CONTO	LIV4	LIV5	LIV6	DESCRIZIONE	COORCONS	DAI-CONS	DBI-CONS	UOCONS1	UOCONS2	UOCONS3	UOCONS4	Totale
300	100	300	100	0	0	DISPOSITIVI MEDICI			80,00	399,92	459,65	882,34	459,65	2.281,56
300	100	300	300	0	0	DISPOSITIVI MEDICO DIAGNOSTICI IN VITRO						884,50		884,50
300	100	900	50	0	0	MEDICINALI CON AIC	1,44	5,81	63,25	161,04	535,57	31,60		798,71
300	100	900	100	0	0	MEDICINALI SENZA AIC	40,56		7,66	73,05	172,63	128,09		421,99
300	100	900	200	0	0	DISPOSITIVI MEDICI	515,26	1.474,61	1.014,54	1.421,07	1.206,34	1.819,03		7.450,85
300	100	900	300	0	0	DISPOSITIVI MEDICO DIAGNOSTICI IN VITRO			12,30	13,42	45,56	44,81	16,33	132,42
300	100	900	900	0	0	ALTRI BENI E PRODOTTI SANITARI DA AZSSR	102,35	240,53	40,82	10,98	39,35	80,04		514,07
300	200	200	0	0	0	MAT. LI DI GUARDAROBBA, PULIZIA, CONVIVENZA						37,82		37,82
300	200	400	100	0	0	CANCELLERIA E STAMPATI	341,79	241,08	743,75	936,54	535,13	59,68		2.857,97
300	200	400	200	0	0	MATERIALI DI CONSUMO PER L'INFORMATICA						202,50		202,50
300	200	400	300	0	0	MAT. DIDATTICO, AUDIOVISIVO E FOTOGRAFICO			110,34	41,38		39,08	271,54	462,34
300	200	600	0	0	0	ALTRI BENI E PRODOTTI NON SANITARI				29,00	68,08			97,08
300	200	700	200	0	0	MAT. GUARDAROBBA, PULIZIA E CONVIVENZA	330,87	863,62	1.822,86	2.569,24	562,79	944,70		7.094,08
300	200	700	400	0	0	SUPPORTI INFORMATICI E CANCELLERIA	387,05	1.133,18	599,14	286,66	834,36	517,58		3.757,97
300	200	700	900	0	0	ALTRI BENI E PROD. NON SANITARI DA AZSSR		6,15	10,36	3,57	5,69	7,20	13,71	46,68
305	200	100	300	0	0	SERVIZI TRASPORTI (NON SANITARI)	55,88							55,88
305	200	100	600	30	55	ALTRE SPESE GENERALI E AMMINISTRATIVE							2,00	2,00
305	200	100	600	30	80	ALTRI SERVIZI SOCIO- ASSIST. DA PRIVATO	122.702,14							122.702,14
315	200	200	200	0	0	CANONI FOTOCOPIATRICI		867,71	1.114,59					1.982,30
Totale complessivo 2022							122.758,02	2.593,18	5.286,42	4.750,31	5.998,48	6.052,50	4.343,95	151.782,86

Tutela della salute mentale

Le attività e i relativi costi in relazione agli interventi ex art. 79, commi 1 e 2, della L.R. 5/94, sono così riassumibili in:

1. sostegno all'attività lavorativa e formativa degli utenti;
2. sostegno all'abitare;
3. sostegno alle attività di socializzazione e di attivazioni di reti sociali;
4. sostegno alle associazioni di volontariato e/o promozione sociale.

Nel corso del 2022, la spesa sostenuta dall'Azienda Sanitaria Universitaria Giuliano Isontina relativa alle voci richiamate, per i territori giuliano e isontino, è stata di € 897.961,43 così ripartita:

- sostegno all'attività lavorativa e formativa degli utenti € 543.770,11
- assegni integrazione sociale (sussidi una tantum - interventi diretti) € 134.652,32
- sostegno alle attività di socializzazione e di attivazioni di reti sociali € 23.000,00
- sostegno/convenzioni alle associazioni € 196.539,00

Per quanto riguarda il Punto n. 1) nell'anno 2022 relativamente al sostegno all'inserimento lavorativo, sono stati avviati percorsi formativi per 246 persone, come tirocini inclusivi, sia presso cooperative sociali, che aziende private, associazioni ed enti.

Relativamente al "sostegno dell'abitare" si specifica che gran parte delle risorse relative agli Assegni di Integrazione Sociali sono state utilizzate per le necessità di sopperire ad urgenti spese riguardanti la tenuta dell'alloggio, il vestiario e in genere il mantenimento di standard minimi della qualità della vita, al fine di evitare il ricovero e qualsiasi altra forma di istituzionalizzazione.

Per quanto riguarda il sostegno ad associazioni di volontariato/promozione sociale, nel corso del 2022, sono stati destinati fondi mediante l'istituto della convenzione per un totale di euro 196.539,00 (Bilancio di competenza 2022) alle sotto riportate associazioni:

San Martino al Campo

Convenzione con l'Associazione di volontariato "Comunità di San Martino al Campo" per la compartecipazione al programma del Centro Diurno del DSM per attività di aggregazione e socializzazione. Decreto n° 1045/2020 per il 2022 per 43.400,00 €

Prosecuzione di n. 6 progettualità in collaborazione tra ASUGI e Associazioni di Volontariato e Promozione Sociale nel contesto dei servizi di salute mentale sino al 31.03.2023. Decreto n° 901/2021 per il 2022 per 1.955,00 €

Club Zyp

Convenzione con l'Associazione di volontariato "Club Zyp" per la compartecipazione al programma del Centro Diurno del D.S.M. per attività di promozione, valorizzazione e diffusione dell'esperienza soggettiva e dei percorsi di recovery. Decreto n. 900/2020 per il periodo 2022 per 26.666,67 €

Prosecuzione di n. 6 progettualità in collaborazione tra ASUGI e Associazioni di Volontariato e Promozione Sociale nel contesto dei servizi di salute mentale sino al 31.03.2023. Decreto n° 901/2021 per il 2022 per 6.920,00 €

Luna e L'Altra

Convenzione con le Associazioni ASD 'Polisportiva Fuoric'entro', 'Luna e l'Altra', 'Nadir Pro', 'Arià' per la compartecipazione al programma del Centro Diurno del D.S.M. Decreto n° 827/20 per il periodo 2022 per 45.000,00 €

Prosecuzione di n. 6 progettualità in collaborazione tra ASUGI e Associazioni di Volontariato e Promozione Sociale nel contesto dei servizi di salute mentale sino al 31.03.2023. Decreto n° 901/2021 per il 2022 per 15.000,00 €

Arià

Convenzione con le Associazioni ASD 'Polisportiva Fuoric'entro', 'Luna e l'Altra', 'Nadir Pro', 'Arià' per la compartecipazione al programma del Centro Diurno del D.S.M. Decreto n° 900/20 per il periodo 2022 per 32.657,54 €

Prosecuzione di n. 6 progettualità in collaborazione tra ASUGI e Associazioni di Volontariato e Promozione Sociale nel contesto dei servizi di salute mentale sino al 31.03.2023. Decreto n° 901/2021 per il 2022 per 7.500,00 €

Nadir Pro

Convenzione con le Associazioni ASD 'Polisportiva Fuoric'entro', 'Luna e l'Altra', 'Nadir Pro', 'Arià' per la compartecipazione al programma del Centro Diurno del D.S.M.". Decreto n° 827/20 per il periodo 2022 per 7.500,00 €

Prosecuzione di n. 6 progettualità in collaborazione tra ASUGI e Associazioni di Volontariato e Promozione Sociale nel contesto dei servizi di salute mentale sino al 31.03.2023. Decreto n° 901/2021 per il 2022 per 2.500,00 €

Polisportiva Fuoric'entro

Convenzione con le Associazioni ASD 'Polisportiva Fuoric'entro', 'Luna e l'Altra', 'Nadir Pro', 'Arià' per la compartecipazione al programma del Centro Diurno del D.S.M. Decreto n° 827/20 per il periodo 2022 per 15.000,00 €

Prosecuzione di n. 6 progettualità in collaborazione tra ASUGI e Associazioni di Volontariato e Promozione Sociale nel contesto dei servizi di salute mentale sino al 31.03.2023. Decreto n° 901/2021 per il 2022 per 5.000,00 €

Forma Mentis

Convenzione con l'Associazione Sportiva Culturale Dilettantistica "Forma Mentis" volta a garantire la compartecipazione al programma di attività afferenti all'area tematica "Benessere" presso il Centro Diurno Diffuso del Dipartimento di Salute Mentale, per la realizzazione di programmi di motricità generale e di educazione fisica, tesi al miglioramento del benessere psicofisico e all'inclusione sociale di soggetti provenienti dall'area del disagio". Decreto n° 877/19 per il 2022 per 10.000,00 €

Tutela della salute dei tossicodipendenti

1. Premessa

L'attività è proseguita in continuità con gli anni precedenti, con caratteristiche di alta integrazione socio-sanitaria e collaborazione con gli Enti Locali e le diverse Agenzie del territorio.

Nel corso del 2022 è stato istituito il DAI Dipendenze e Salute mentale, articolato al suo interno con due distinte ed autonome aree dipartimentali. L'Area dipartimentale dipendenze ha due SC Dipendenze, una nel territorio giuliano e una in quello isontino; prevede inoltre la SSD Consumi e dipendenze giovanili. Durante l'anno è stato particolarmente significativo l'impegno volto a sviluppare l'integrazione tra le diverse équipe, volto a superare la disomogeneità dell'offerta di prevenzione e cura.

Di seguito si evidenziano le attività specifiche assicurate dalle diverse articolazioni organizzative nel corso del 2022.

2. Attività di prevenzione, di promozione della salute e di riduzione dei rischi/danni

Oltre alle consuete attività istituzionali, il DDD ha messo in agenda la continuità di progetti speciali/sperimentali, tra cui:

- progetto "Overnight", in partnership con gli enti locali e numerose realtà della cooperazione sociale e dell'associazionismo, dedicato ai giovani che frequentano eventi/locali notturni di divertimento, finalizzato a prevenire/ridurre i rischi più comunemente correlati al consumo di sostanze psicoattive legali ed illegali. Nel corso dell'estate è stata assicurata la presenza dell'équipe in zona "centro città - via Torino", in stretta sinergia con le Forze dell'Ordine ed il Comune, per realizzare le attività di prevenzione del consumo di sostanze, degli incidenti stradali (distribuzione di buoni taxi) e di altri comportamenti a rischio. E' stata sperimentata la presenza del team anche nella zona intorno al Castello di San Giusto, a seguito di ripetute segnalazioni di aggregazioni di giovanissimi; detta attività, progettata in collaborazione con alcuni servizi del Comune di Trieste, ha avuto un ottimo riscontro da parte del target, che ha apprezzato sia la messa a disposizione di materiali e dello spazio chill out, sia la possibilità di avere relazioni di ascolto e supporto da parte di educatori specializzati nel lavoro di prossimità;
- progetto nazionale "Aprile mese di prevenzione alcologica" in collaborazione con Radio Fragola, le associazioni di volontariato ASTRA, ACAT e Hyperion e la cooperativa sociale La Collina;
- manifestazione pubblica "#Piùomenopositivi - 11", patrocinata dalla Regione Friuli Venezia Giulia e realizzata in partnership con il Comune di Trieste (sede principale delle attività di sensibilizzazione in Sala Veruda) e varie realtà del terzo settore in occasione della giornata mondiale di lotta all'AIDS (1° dicembre). Sono stati coinvolti soggetti del mondo della sanità, della cultura e dell'arte nel corso di una settimana interamente dedicata alla sensibilizzazione della popolazione generale e dei più giovani. Nel Centro Diurno della sede del SerD di Gorizia sono state realizzate attività con l'utenza in carico, aperte alla cittadinanza ed agli operatori di altri servizi del territorio. Nell'ambito della manifestazione, grazie alla collaborazione con l'Azienda Trieste Trasporti, si è realizzata una campagna informativa con "video informativi" a bordo di tutti i bus della città.

Il progetto "Afrodite, meglio sapere tutto" è stato sospeso temporaneamente.

3. Attività di cura

Le attività sono state assicurate nei differenti *setting* del territorio giuliano e isontino:

- ambulatoriali, presso le sedi di Piazzale Canestrini 2 (servizio dipendenze da sostanze illegali), di Androna degli Orti (servizio consumi e dipendenze giovanili) e di via de Ralli 5 (servizio dipendenze comportamentali e da sostanze legali), nonché nelle due sedi isontine di Gorizia e Monfalcone;
- domiciliari e territoriali, per assicurare la continuità assistenziale e gli interventi di prossimità volti a soddisfare i bisogni sociosanitari. Si segnala l'attività di supporto alla domiciliarità assicurata in favore di utenti con gravi patologie correlate alla dipendenza, con limitazioni ad uscire (problemi di salute o giudiziari) svolta anche in collaborazione con gli operatori del Centro Diurno di via Pindemonte 13 (Cooperativa sociale "La Collina");
- semiresidenziali, presso la Comunità (Centro diurno) di via Pindemonte 13, il Centro di promozione della salute di Androna degli Orti, il Centro diurno alcologico; il centro diurno di Gorizia, integrato con il CSM, ha raggiunto un buon sviluppo organizzativo e funzionale;
- residenziali, presso la Residenza alcologica specialistica (RAS) e le due Residenze intermedie (due gruppi appartamento presso lo Stabile ATER di Rozzol Melara, uno per uomini e uno per donne). Le accoglienze sono state ancora condizionate dalle procedure anti-COVID, con limitazione del numero di soggetti ricoverati.
- consulenze presso reparti ospedalieri ed i Pronto Soccorso di ASUGI e IRCCS.

Sono stati inoltre assicurati trattamenti presso strutture residenziali diversificate, in base ai bisogni ed all'età dei soggetti (comunità educative e terapeutiche accreditate, gestione della crisi). È proseguita la sperimentazione con budget di salute per rispondere ai bisogni complessi dell'utenza; a tal proposito è continuata la sperimentazione promossa dalla Regione FVG, che ha destinato specifiche risorse sovra-aziendali per le dipendenze nel budget 2022.

È stata assicurata l'offerta di percorsi dedicati a target specifici, come le donne affette sia da dipendenza da alcol che da sostanze stupefacenti (attività pensate per rispondere a specifiche esigenze "di genere").

Il DDD, coerentemente con le indicazioni regionali (Piano regionale GAP), ha garantito risposte di prevenzione e cura in tema di gioco d'azzardo patologico (GAP), anche con l'utilizzo delle risorse finalizzate (tre diversi contratti per collaboratori psicologi, ampliamento ad hoc del capitolato di servizio). È stato confermato infatti il finanziamento alla nostra Regione da parte del Ministero della Salute (Osservatorio nazionale gioco d'azzardo) per sviluppare attività volte al contrasto del GAP.

In tema di tabagismo, sono state mantenute le attività e i percorsi assistenziali, sia in area isontina che in area giuliana, anche in collaborazione con alcuni servizi specialistici ospedalieri (cardiologia, diabetologia, pneumologia), con il Dipartimento di Prevenzione e con associazioni di settore.

È stata assicurata la continuità nell'attività di presa in carico dei soggetti con problematiche di giustizia, sia in esecuzione penale esterna che detenuti presso la Casa Circondariale di Trieste e quella di Gorizia. La sede operativa goriziana ha garantito le consulenze al CPR di Gradisca in linea con quanto previsto dalla convenzione tra ASUGI e la Prefettura di Gorizia.

Comunità terapeutiche regionali ed extraregionali

Le movimentazioni¹ registrate all'interno delle strutture sociosanitarie residenziali accreditate in Regione FVG sono state di **n. 30**

Le movimentazioni registrate all'interno delle strutture sociosanitarie residenziali extra regionali sono state di **n. 40**

L'esigenza di utilizzare strutture extraregionali è stata dettata dai seguenti motivi:

- al momento della richiesta le CT hanno dichiarato la mancanza di posti letto o una lista d'attesa non compatibile con l'esigenza del paziente (**n. 7 persone**);
- problematiche complesse e specifiche che trovano risposta solo in altre CT fuori regione (**n. 25 persone**). Si riportano di seguito alcuni esempi:
 - necessità di assistenza personalizzata con inserimento lavorativo più avanzato rispetto alle CT regionali;
 - programma specifico per giovani;
 - pronta accoglienza;
 - doppia diagnosi;
 - comunità madre-bambino;
 - strutture con percorso di genere;
 - casi complessi, con gravi problemi di salute (rischio vita);
- per altri motivi (**n. 8 pazienti**), quali ad esempio:
 - necessità di allontanare la persona dal luogo di residenza;
 - necessità di distacco dall' ambiente di vita;
 - necessità di allontanarsi dal proprio nucleo familiare.

In questi 40 casi di assistenza residenziale extra regione, il programma richiesto alla comunità terapeutica è stato di tipo:

- specifico per giovani e adolescenti (n. 14);
- doppia diagnosi (n. 8);
- misure alternative alla detenzione (n. 11);
- tradizionali (n. 4);
- madre bambino (n. 2);
- inserimento lavorativo (n. 1)

Si riportano nelle tabelle i dati di attività distinti per area giuliana e area isontina, con il collegato budget economico investito.

¹ Si parla di movimentazioni perché un paziente nell'arco di un anno solare, ma in periodo diversi, può aver beneficiato di più strutture residenziali per esigenze terapeutiche

Area giuliana:

REPORT PAZIENTI IN COMUNITA' TERAPEUTICA - ANNO 2022 AREA GIULIANA						
	Struttura di riferimento	n. pazienti	N. pazienti oltre i 18 mesi al 31/12/2022	n. PTRI	importi	n. persone <u>Misura Alternativa</u>
SS Dipendenze sost. illegali	1	6	0	6	€ 80.898,00	4
	2	7	1	5	€ 134.730,00	4
	3	5	0	4	€ 46.792,00	3
	4	3	0	3	€ 47.876,00	2
	TOTALE	21	1	18	€ 314.719,22	13
SS Dipendenze sost. legali		6	1	6	€ 107.831,22	0
Androna Giovani		17	2	11	€ 296.764,22	3
TOTALE AREA GIULIANA					€ 719.314,66	
BUDGET AZIENDALE 2022 + FONDI SOVRAZIENDALI					€ 714.277,91	

Area isontina:

REPORT PAZIENTI IN COMUNITA' TERAPEUTICA - ANNO 2022 AREA ISONTINA						
	<u>Uo</u>	n. pazienti	N. pazienti oltre i 18 mesi al 31/12/2022	n. PTRI	importi	n. persone in MA
S.C. Dipendenze area isontina	Gorizia	12	3	9	€ 276.177,00	4
	Monfalcone	13	5	2	€ 241.334,00	4
	TOTALE	25	8	11	€ 517.511,00	8
TOTALE AREA ISONTINA					€ 517.511,00	
BUDGET AZIENDALE 2022 + FONDI SOVRAZIENDALI					€ 430.563,00	

Budget di salute

La sperimentazione dello strumento del budget di salute è proseguita ed ha coinvolto sia le sedi giuliane che isontine. In alcuni casi sono stati realizzati in condivisione col DSM e l'Ente locale.

N.	AZIONE	n. DETERMINA	PERIODO MISURA	TOTALE IMPEGNATO	TOALE LIQUIDATO al 2022
1	supporto socio educativo territoriale e domiciliare	25/2022	dal 01/01/2022 al 11/01/2022	€ 390,60	€ 390,60
2	supporto socio educativo territoriale e domiciliare	576/2022	dal 08/04/2022 al 30/06/2022	€ 3.704,40	€ 646,80
3	supporto socio educativo territoriale e domiciliare	599/2022	dal 03/05/2022 al 15/06/2022	€ 4.247,88	€ 694,28
4	supporto socio educativo territoriale e domiciliare + supporto abitativo	600/2022	dal 03/05/2022 al 04/07/2022	€ 2.160,00	€ 1.488,00
5	supporto socio educativo territoriale	596/2022	dal 20/04/2022 al 04/05/2022	€ 1.323,00	€ 583,80
6	supporto socio educativo territoriale	774/2022	dal 13/06/2022 al 11/12/2022	€ 3.603,60	€ 3.603,60
7	supporto socio educativo territoriale e domiciliare	796/2022	dal 13/06/2022 al 11/12/2022	€ 3.603,60	€ 3.603,60
8	supporto socio educativo territoriale e domiciliare	912/2022	dal 01/07/2022 al 30/11/2021	€ 16.610,30	€ 16.610,30
9	supporto socio educativo territoriale	1051/2022	dal 16/08/2022 al 30/12/2022	€ 10.291,05	€ 10.291,05
10	supporto socio educativo territoriale	1007/2022	dal 17/08/2022 al 21/10/2022	€ 3.933,69	€ 3.933,90
11	supporto socio educativo territoriale e domiciliare	1123/2022	dal 20/09/2022 al 31/12/2022	€ 6.690,60	€ 2.446,50
12	supporto socio educativo territoriale e domiciliare	1162/2022	dal 26/09/2022 al 26/11/2022	€ 4.830,00	€ 0,00
13	supporto socio educativo territoriale	1206/2022	dal 29/09/2022 al 24/02/2023	€ 4.574,64	€ 3.049,37
14	supporto socio educativo territoriale	1305/2022	dal 13/10/2022 al 12/11/2022	€ 1.674,00	€ 1.674,00
15	supporto socio educativo territoriale	1348/2022	dal 05/11/2022 al 04/11/2022	€ 4.368,00	€ 1.344,00
16	supporto socio educativo territoriale e domiciliare	1433/2022	DAL 30/11/2022 AL 28/02/2023	€ 7.079,80	€ 2.722,65
17	supporto socio educativo territoriale e domiciliare	1377/2022	27/11/2022 al 30/01/2023	€ 5.146,70	€ 0,00
18	supporto socio educativo territoriale e domiciliare	1370/2022	dal 07/11/2022 al 26/11/2022	€ 1.226,40	€ 982,80
19	supporto socio educativo territoriale	1453/2022	dal 06/02/2022 al 06/02/2023	€ 3.376,52	€ 1.252,58
20	supporto socio educativo territoriale	1525/2022	dal 21/12/2022 al 26/12/2022	€ 3.561,60	€ 554,40
TOTALE				€ 92.396,38	€ 55.872,23
Budget sovraziendale 2022 FONDI SOVRAZIENDALI				€ 48.000	
Budget Aziendale 2022 FONDI				€ 40.000	
Spesa effettiva				€ 55.872	

Numerose le **collaborazioni ed i percorsi di cura** gestiti in integrazione sanitaria con servizi intra-aziendali (Pronto Soccorso, servizi diversificati per comorbilità di tipo internistico e psichiatrico, specialistica ambulatoriale, servizi dei Distretti) e con l'IRCCS Burlo Garofolo (Pronto soccorso, Neuropsichiatria infantile, Ostetricia e ginecologia); nel 2022 sono proseguiti i percorsi dedicati allo screening e alla presa in carico in tema di infezione da HCV, di rilevanza strategica regionale e nazionale.

Per le persone con patologie croniche invalidanti si è assicurato il servizio di assistenza domiciliare e di accompagnamento svolto con i partners di cooperativa e delle associazioni.

Le attività di supporto e di informazione rivolte alle famiglie sono state mantenute, anche attraverso una stretta collaborazione con le diverse associazioni di settore, riservando particolare attenzione al gruppo di familiari degli utenti under 25 e dei soggetti alcol-dipendenti in trattamento.

4. Attività riabilitative, con supporto alla domiciliarità, accompagnamento personalizzato, orientamento, inserimento formativo e lavorativo, reinserimento sociale

Numerosi gli interventi di reinserimento socio-lavorativo, di sostegno al reddito, alla casa, alla cittadinanza, che hanno richiesto una intensa attività di rete, specie con i servizi comunali, l'ATER, il Centro per l'impiego.

Sono stati gestiti in continuità con gli anni precedenti interventi a supporto dei percorsi formativi e abilitativi (es. borse di studio, tirocini inclusivi). Tali attività sono state assicurate anche all'utenza under 25. Nel corso del 2022 è stata proseguita l'attività di convenzionamento da parte di ASUGI con le realtà del mondo del lavoro che ospitano i soggetti in tirocinio inclusivo, in linea con le specifiche disposizioni regionali.

La Comunità Semiresidenziale (via Pindemonte 13) ha assicurato la presa in carico dell'utenza con problematiche di cronicità, di riduzione dell'autonomia e di auto-mutuo-aiuto, correlate a dipendenza da sostanze e da gioco d'azzardo. Sono state incrementate le prestazioni a domicilio, per assicurare le attività di supporto, di monitoraggio e di risposta ai bisogni di base (gestione della casa, cura personale, spese alimentari, pasti, beni di prima necessità) agli utenti impossibilitati a muoversi di casa (problemi sanitari e giudiziari).

Le due residenze intermedie per alcolisti (maschile e femminile), gestite con l'associazione ASTRA, hanno ospitato le persone dimesse dalla RAS che dovevano proseguire il progetto di reinserimento socio-lavorativo in un setting "protetto" per un periodo di alcuni mesi.

Per le attività preventive, educative e riabilitative il DDD ha continuato ad avvalersi del capitolato quadriennale con il privato sociale, articolato in 4 lotti funzionali, attribuiti alle cooperative La Collina, Duemilauno Agenzia Sociale e La Quercia. Nel territorio Isontino è stato mantenuto il piccolo ampliamento, per sviluppare le attività di supporto personalizzato, di tutoraggio, di reinserimento socio-lavorativo e di gestione del Centro diurno.

Sono state confermate le due convenzioni con le associazioni di volontariato Astra e ALT, per la gestione di attività di tipo preventivo/riabilitativo, che continuano ad essere strumenti strategici per qualificare ed innovare l'offerta alla popolazione. Sono state rinnovate le convenzioni con ACAT Basso e Alto isontino, Trieste.

Progetti tirocini inclusivi e borse di studio

Al 31.12.2022 sono state seguite complessivamente 122 persone con programmi di Tirocinio Inclusivo e Borsa di studio (n. 62 SS dipendenza da sostanze Illegali, n. 37 SS Dipendenza sostanze Legali e n. 23 SSD Consumi e Dipendenze Giovanili).

Nello specifico:

- n. 79 tirocini inclusivi
- n. 45 borse di studio (2 persone nel corso dell'anno hanno usufruito di entrambi gli strumenti)

Tirocini inclusivi	79	
Borse di Studio	45	
TOT. strumenti	124	
TOT. persone	122	*N.2 persone hanno usufruito di entrambi gli strumenti

ASSUNZIONI

Le assunzioni al 31 dicembre 2022 sono state complessivamente 16: 8 persone sono state assunte presso lo stesso luogo di tirocinio, 8 persone sono state assunte presso altro luogo.

Partners dei percorsi formativi di reinserimento lavorativo

Nel corso del 2022 sono stati gestiti programmi dedicati al gruppo target in luoghi di formazione afferenti a 53 partners diversi: 9 Cooperative sociali, 22 Imprese/Ditte profit, 9 Enti/Associazioni, 13 Istituti Scolastici e Enti di formazione.

Diversi sono stati i programmi di recupero e sostegno scolastico, incentivati con Borsa di Studio in collaborazione con i percorsi serali dell'Istituto statale di istruzione superiore da Vinci - Carli - Sandrinelli.

Sono stati attivati percorsi formativi personalizzati a sostegno di alcune professionalità specifiche.

Nell'anno si è avviato un fruttuoso percorso di collaborazione con il COR - Centro Orientamento Regionale - con il quale sono stati avviati 8 percorsi a sostegno dell'orientamento, di cui 2 percorsi specifici riguardanti i beneficiari del Reddito di Cittadinanza.

Si sottolinea come i progetti di formazione in borsa di lavoro e studio, si rivelino fondamentali all'interno dei programmi terapeutico e riabilitativi, i cui obiettivi sono l'emancipazione, il consolidamento di un'identità, l'acquisizione di competenze trasversali di base e formative specifiche, l'acquisizione di autonomia; tali attività riabilitative hanno una ricaduta positiva in termini di motivazione ed adesione al trattamento di cura.

Rispetto alla formazione, la collaborazione con i diversi Enti formativi ha consentito di promuovere i percorsi co-finanziati dal Fondo Sociale Europeo e dalla Regione FGV rivolti a soggetti provenienti dall'area dello svantaggio in carico ai servizi sociali e sanitari.

Di seguito le principali strategie condivise per potenziare, in un'ottica di sistema e di maggior presidio del territorio, i percorsi di reinserimento sociale e lavorativo:

- Co-progettazione dei corsi di formazione tenendo presente i bisogni delle persone in carico ai servizi coniugandole alle opportunità del territorio
- Personalizzazione dei progetti di formazione e inserimento lavorativo, individuando le risposte adeguate a quella persona in quella fase del suo percorso
- Monitoraggio dei percorsi in atto, attraverso il raccordo con gli Enti di formazione e l'accompagnamento, tutoraggio e presa in carico globale delle persone, con attenzione alle problematiche di salute e alle condizioni di vita complessive.

Progetto "PALINSESTO PER L'INCLUSIONE"

Il Palinsesto per l'inclusione è un sistema integrato di attività formative rivolte alle persone in carico ai servizi territoriali di ASUGI (DDD e DSM), le cui condizioni di fragilità risultano acute dal distanziamento sociale derivato dall'emergenza sanitaria.

Il progetto, promosso dalla Coop. La Collina in raccordo con il DDD nasce per potenziare la rete di prossimità e intensificare le occasioni di formazione e scambio.

Il progetto rappresenta una nuova tipologia di proposta formativa con modalità di partecipazione in presenza e a "a distanza" di tipo gruppale o individuale, attraverso l'utilizzo di dispositivi

elettronici quali smartphone, PC o tablet. A questo proposito la Coop. La Collina ha fornito alcuni dispositivi e tablet a supporto delle attività, oltre ad assicurare il fondamentale supporto tecnico e digitale.

I percorsi formativi proposti sono stati suddivisi in macro temi, ad es. intrattenimento e cultura generale, le periferie dei diritti, competenze digitali sociali e organizzative e ambiti tematici specialistici (informatica di base, lingua italiana per stranieri, approfondimento lingua inglese...).

5. Attività accertativa medico-legale

La normativa sulla prevenzione dei rischi nei luoghi di lavoro ed il codice della strada attribuiscono ai servizi delle dipendenze specifiche competenze di ordine accertativo.

Per assicurare una risposta adeguata nei tempi, nei modi e nel rispetto della privacy sono stati strutturati percorsi specialistici, diversificati per sostanze legali ed illegali, attraverso l'apertura di poli dedicati presso la S.C. Dipendenza da Sostanze Illegali e presso la SC. Dipendenze comportamentali e da Sostanze Legali, aperti due pomeriggi a settimana, riservati a persone inviate dalla Prefettura, dalla Commissione locale patenti e dai Medici Competenti delle Aziende del territorio provinciale.

Gli interventi previsti *ex lege* sono rivolti in sintesi:

- alle persone con procedimenti amministrativi con la Prefettura, che coinvolgono prevalentemente ragazzi sanzionati per detenzione e consumo di stupefacenti (in genere cannabinoidi);
- ai soggetti che devono svolgere il percorso per l'idoneità alla guida in collaborazione con la Commissione locale patenti;
- ai lavoratori addetti a mansioni a rischio, risultati positivi al controllo di primo livello effettuato a cura del medico competente presso il luogo di lavoro;
- ai soggetti impegnati in percorsi specifici per l'adozione di minori o per il porto d'armi.

Nonostante la pandemia le prestazioni sono state assicurate e sono state evase tutte le richieste.

6. Altre Attività/Progetti

Il DDD ha assicurato:

- le attività di riduzione del danno, sia all'interno delle sedi operative del Servizio sia a livello territoriale, con attività di prossimità nei luoghi di aggregazione spontanea, anche in collaborazione con il Comune di Trieste;
- le attività in collaborazione con l'Università e le Scuole dei diversi profili professionali, per assicurare formazione, stage pratici, tutoraggio ai diversi studenti;
- attività di ricerca (Progetto Gilead, con finanziamento ad hoc in tema di trattamento per l'epatite C).

7. Dati utenza

(fonte dati: Piattaforma a gestionale POINT GEDI)	AREA GIULIANA			AREA ISONTINA			ASUGI
	TOTALI	UOMINI	DONNE	TOTALI	UOMINI	DONNE	TOTALI
SOSTANZE ILLEGALI	1349	1007	341	382	296	86	1731
<i>over 25</i>	1015	753	261				
<i>under 25</i>	245	176	69				
<i>carcere</i>	89	78	11				
ALCOL	1104	816	288	327	246	81	1431
GAP	124	96	28	65	32	33	189
TABACCO	290	135	155	51	41	10	341
TOTALE UTENTI	2867	2054	812	825	615	210	3692

8. Bilancio previsione anno 2022

AREA DIPENDENZE - BILANCIO DI PREVISIONE 2021				
	AREA GIULIANA		AREA ISONTINA	
VOCI	IMPORTI	NOTE	IMPORTI	NOTE
1) Tiracini inclusivi e barze studio	1180.000,00	Spesa anno 2021 174.000 (circa)	180.000	Spesa 2020 e 2021 circa 67.000
2.a) Servizi di attività educative e riabilitative	11.401.805,00	Nuova gara di aggiudicazione ARCS - Decreto ASUGI 729/2021		
2.b) Estensione dei letti 5 e 6 nell'area iranina			1157.242,28	
3.a) Comunità Terapeutiche DDD	1675.949,72	Impartatarica (spesa nel 2021 1625.469,53)	1385.000,00	Impartatarica (spesa nel 2021 1537.665,64)
3.b) Comunità Terapeutiche: sperimentazione residenzialità territoriale assistita (elenco fornitori)	115.000,00	Impartatarica	15.000,00	Da confermare
4) Materiale didattico alcolagico	11.000,00			
5) Aprile mese prevenzione alcolagico	16.000,00	Impartatarica		
6) Prevenz. alcool tabacca	12.000,00	Impartatarica ora di 6.000	1.000,00	
7) Convenzione ASTRA	1150.000,00			
8) Convenzione ALT	1159.000,00			
9) Convenzione Acet	14.000,00		6.000,00	
10) Budget diraluto	115.000,00	Impartatarica	15.000	Da confermare
11) Progetti finanziati	130.000,00	PROGETTO GILEAD (DECRETO N. 673 del 06/08/2021)		
	1161.000,00	Progetto Struttura equidimensionale (Finanziato DPR, ex art. 15 comma 15) in attuazione della legge della Cooperazione		
	1134.530,05	Progetto GAP (completato nella 4 del capitolo di cui al punto 2) esiduo anno 2021: 17.826,28 - anno 2022: 116.703,85	185.344,40	Progetto GAP, esiduo anni precedenti: 116.383,25 - fondi GAP 2022: 163.481,15. Impegno per 2022 a.2 linee di studio psicologia, inserimento del ridoaluto e rinnovo inserimento ricercatori
12) Finanziamento aziendale	138.328,19	Misure alternative ex L.R. 25/16 art.3 nn.1-2	122.781,81	Finanziamento aziendale (misure alternative ex L.R. 25/16 art.3 nn.1-2) - Tabella 2, punto 11, pagina 56 delle Linee annuali qualifica SSR 2021 (Allegato Delibera 183/2021)
	130.662,55	Programmi di Riabilitazione Dipendenti e Budget di Salute - Linee annuali qualifica SSR 2022 (Allegato Delibera 183/2021)	118.225,45	Programmi di Riabilitazione Dipendenti e Budget di Salute - Tabella 2, punto 42, pagina 56 delle Linee annuali qualifica SSR 2021 (Allegato Delibera 183/2021)
TOTALE	13.005.275,52		1866.093,93	

Disinfestazione del territorio dai ratti

Nel corso del 2022 il servizio di Disinfezione e Disinfestazione del Dipartimento di Prevenzione dell'Area Giuliana, ha effettuato interventi di disinfestazione dai roditori su tutto il territorio provinciale, sia d'ufficio che a pagamento.

Il personale ha svolto interventi presso edifici privati e pubblici (abitazioni private, condomini, caserme, comuni, carceri, scuole, musei, Enti vari ecc.) a pagamento su richiesta degli interessati e d'ufficio su pubbliche vie, a seguito di segnalazioni dei cittadini nonché in stabili di proprietà o amministrati dall'ASUGI, su segnalazione dei vari Dipartimenti e/o Strutture aziendali e ospedaliere.

Gli Operatori Tecnici disinfettori hanno proseguito nel lavoro di rilevazione nelle aree pubbliche delle situazioni a rischio, tali da inficiare gli interventi di derattizzazione (fori nel terreno, discontinuità profonde del manto stradale o dei marciapiedi, ecc.) e la successiva trasmissione delle informazioni rilevate ai Comuni dell'area giuliana, al fine dell'adozione degli interventi di competenza. Sono state effettuate n. 52 segnalazioni di situazioni critiche effettuate ai Comuni territorialmente competenti. Questo lavoro ha portato un ottimo risultato e gran parte dei fori segnalati sono stati riparati.

È proseguita l'attività di segnalazione delle condizioni igieniche di cortili, cantine e pertinenze varie agli amministratori degli stabili, in cui era stato eseguito un intervento di derattizzazione, informando della presenza di rifiuti, fori e quant'altro possa costituire un pericolo di re-infestazione.

Con il Comune di Muggia è proseguito il rapporto di proficua collaborazione, infatti la cittadina risentendo della vicinanza del mare si trova spesso con una pesante presenza di roditori ma l'ottimo rapporto tra i due Enti ha consentito di migliorare la situazione.

La fascia costiera rappresenta sempre una zona di difficile trattamento in quanto, per la sua stessa morfologia, offre cibo e rifugio ai ratti che sono comunque presenti dappertutto.

Persistono sempre problemi nella città vecchia ed in alcune zone e case abbandonate, che sono aggravati dal comportamento scorretto di coloro che collocano i rifiuti all'esterno dei cassonetti o che lasciano il cibo per gli animali randagi.

Per l'anno 2022 l'onere relativo al servizio è stato di € 3.528,93 per l'acquisto di distributori esche e accessori.

Si riportano i dati statistici relativi agli interventi di derattizzazione eseguiti dal personale dell'Unità Funzionale di Disinfezione e Disinfestazione (3 Operatori Tecnici Disinfettori):

- Interventi di derattizzazione a pagamento	n.	524
- Interventi di derattizzazione d'ufficio (interne ASUGI)	n.	66
- Prodotti derattizzanti impiegati:	kg.	817
- Trappole, collanti, mangiatoie:	pz.	439
- Interventi/persona:	n.	175

Nel 2022 non è stata svolta attività di disinfestazione dai ratti sul territorio isontino in quanto di competenza esclusiva dei Sindaci dei Comuni del territorio.

Tipizzazione e trapianti di rene e rimborso oneri sostenuti da soggetti dializzati - Area giuliana

L'attività dell'ufficio Assistenza Dializzati e Trapiantati è rivolta alle problematiche familiari, sociali, assistenziali delle persone in trattamento dialitico e di soggetti trapiantati (rene, pancreas, fegato, midollo, cuore) o in attesa di trapianto residenti nei 4 DISTRETTI SANITARI dell'Azienda Sanitaria Universitaria Giuliano Isontina.

Il Servizio di Nefrologia e Dialisi dell'ospedale di Cattinara e del Maggiore segnala le persone che iniziano il trattamento dialitico, i soggetti in attesa di trapianto renale, nonché le varie situazioni problematiche di persone già in dialisi e di persone trapiantate.

Parte dell'attività rivolta ai dializzati riguarda l'espletamento delle pratiche relative ai rimborsi previsti per le spese di trasporto in dialisi con mezzo proprio e per le spese relative alla dialisi peritoneale.

Per i soggetti trapiantati renali o in attesa di trapianto renale, vengono espletate le pratiche di rimborso per le spese di trasporto/vitto/alloggio derivanti dall'effettuazione di visite preliminari/trapianto/controlli post-trapianto renale previste dalla L.R 8/2001 anche per gli altri tipi di trapianto.

Il quadro complessivo degli assistiti dializzati per l'anno 2022 risulta essere il seguente:

TOTALE DIALIZZATI AI 31/12/2021	n. 156 (di cui n. 27 in dialisi peritoneale)
Entrati in dialisi nel 2021	n. 53
Usciti	n. 52 di cui: - n. 37 per decesso - n. 6 per trapianto - n. 7 sospesi per aggravamento - n. 2 sospesi per remissione trattamento

Rimborsi oneri sostenuti da soggetti nefropatici per la dialisi (trasporto in dialisi/dialisi peritoneale/dialisi fuori regione) – Area giuliana

Trasporto dializzati

I dializzati residenti nei 4 Distretti dell'ASUGI si sono recati presso i centri dialisi dell'Ospedale Maggiore e di Cattinara con le seguenti modalità:

- accompagnati con pulmini dal Consorzio Fhocus;
- ambulanze C.O.S.M. - SOGIT;
- mezzi propri /taxi.

Trasporto nefropatici dializzati 2022	
Consorzio FHOCUS	€ 350.086,69
C.O.S.M. Soc. Cooperativa sociale	€ 332.472,46
Rimborsi spese per trasporti dializzati con mezzi proprio/taxi/dialisi peritoneale/dialisi fuori regione (dato non definitivo)	€ 22.761,53
Totale 2022	€ 705.320,68

Spese per trapiantati e tipizzazione e trapianto di rene

Rimborso spese di trasporto/soggiorno/vitto derivanti dall'effettuazione di visite preliminari/trapianto/controlli post-trapianto renale.

Tipizzazione e trapianto di rene	
Trapianti renali nel 2022	n. 6
Dializzati in lista di attesa per trapianto renale nel 2022	n. 15 di cui n. 2 in lista attesa pre-emptive
Rimborsi (spese di trasporto, soggiorno e vitto derivanti dall'effettuazione di visite preliminari, trapianto e controlli post-trapianto)	€ 22.196,47

Rimborsi oneri sostenuti da soggetti nefropatici – Area isontina

Ai sensi della L.R. 5/1994 e s.m.i., i soggetti nefropatici che sono in trattamento dialitico hanno diritto al rimborso delle spese relative ai viaggi dal proprio domicilio al Centro Dialisi e viceversa.

I viaggi possono essere effettuati con mezzi privati o, qualora le condizioni di salute del soggetto non lo consentano, con mezzi pubblici quali taxi, veicoli a noleggio, ambulanze, mezzi di trasporto idonei.

Nel territorio isontino i soggetti nefropatici per i quali i Direttori delle S.C. di Nefrologia e Dialisi hanno certificato l'impossibilità di raggiungere il Centro Dialisi con mezzi propri, si avvalgono dei servizi forniti da "A.T.I. - Azienda Autonoleggio Torino – Consorzio Società cooperativa" per pazienti trasportabili. Nell'anno 2022 tale servizio ha avuto un costo di € 132.950,21.

Il soggetto interessato, che effettua i viaggi per proprio conto, presenta all'Azienda idonea istanza di rimborso corredata dalla certificazione del Centro di Dialisi delle sedute effettuate. Il Distretto Basso Isontino e il Distretto Alto Isontino effettuano per competenza territoriale (residenza) l'istruttoria per tutta l'area isontina di ASUGI e procedono alla liquidazione delle spese. Si segnala che anche i casi di dialisi domiciliare che fruiscono del rimborso delle spese per il consumo di energia elettrica sono conteggiati al conto competente (305.100.550.400.40) che ricomprende anche le spese per il trasporto con mezzo proprio degli assistiti. Nel 2022 tali rimborsi agli assistiti afferenti all'Area isontina sono stati pari a € 43.444,48.

Tipizzazione e trapianti di rene, di altri organi e midollo osseo – Area Isontina

In base alla L.R. n. 8/2001 l'assistito residente in FVG che ha subito un trapianto di organi o di midollo osseo ha diritto al rimborso delle spese di trasporto/viaggio e di soggiorno sostenute per l'effettuazione degli esami preliminari, per la tipizzazione tissutale e per tutti i controlli successivi al trapianto, nonché per quelli dovuti a eventuali complicanze derivanti dall'intervento stesso.

L'azienda sanitaria di residenza dell'assistito, su istanza dell'interessato, provvede al rimborso nei limiti fissati dalla DGR n. 1617 del 11/5/2001.

Nel caso di donazione di organi/tessuti la DGR n. 1617/2001 prevede anche la possibilità di rimborso delle spese funebri a beneficio degli eredi legittimi del donatore deceduto, che nell'anno 2022 sono state pari a € 2.300,00.

Per l'anno 2022 i rimborsi effettuati a favore degli aventi diritto in materia di trapianto e donazione che risultano appartenenti all'area isontina di ASUGI (Distretto Alto Isontino e Distretto Basso Isontino) ammontano a € 13.204,18.

9. INVENTARIO FISICO DEI BENI

Inventario fisico dei beni SC Farmacia-area Giuliana

Conformemente a quanto disposto dalle "Direttive, criteri, modalità ed elementi economico finanziari per la redazione del Bilancio di esercizio 2022" a margine della gestione dei magazzini, vengono di seguito fornite le indicazioni in merito all'argomento in esame.

S.C. FARMACIA AREA GIULIANA: PROCEDURA CONTROLLO GIACENZE

Dal 2020, dopo la creazione di ASUGI, sono state mantenute due SC Farmacia separate, quindi per l'Area Giuliana di ASUGI sono stati eseguiti 4 inventari afferenti ai 4 magazzini, di cui tre (12,30 Buffer Cattinara con sede fisica al H. Cattinara ed uno (buffer Maggiore) con sede fisica all' H Maggiore

- magazzino 12, dove rimarranno in gestione i farmaci di proprietà ASUGI;
- magazzino 30, dove rimarranno in gestione i prodotti per NE di proprietà ASUGI;
- buffer PO Cattinara, dove rimarranno in gestione i farmaci di proprietà ARCS stoccati presso la farmacia Cattinara;
- buffer PO Maggiore, dove rimarranno in gestione i farmaci di proprietà ARCS stoccati presso la farmacia Maggiore.

Magazzino 12

Su un totale di 2.968 diversi articoli movimentati al momento dell'inventario, 49 presentavano una giacenza inesatta, pari ad un valore percentuale del 1,65 %.

Su un totale di 212.361 unità in giacenza al momento dell'inventario, l'aggiustamento delle giacenze ha comportato:

- una ripresa in carico di -5.178 unità (1,2%) corrispondenti ad un importo di -756 €.
- uno scarico di 15.768 unità (7,4%) corrispondenti ad un importo di 615 €.

Dal punto di vista contabile, il valore del magazzino al momento dell'inventario era pari a 132.092 €; l'aggiustamento delle giacenze ha comportato in valore assoluto un "perdita" di 244 €.

Magazzino 30

Su un totale di 336 diversi articoli movimentati al momento dell'inventario, 42 presentavano una giacenza inesatta, pari ad un valore percentuale del 12,5 %.

Su un totale di 13.579 unità in giacenza al momento dell'inventario, l'aggiustamento delle giacenze ha comportato

- una ripresa in carico di -329 unità (4,7%) corrispondenti ad un importo di -682 €.
- uno scarico di 855 unità (12,3%) corrispondenti ad un importo di 617€.

Dal punto di vista contabile, il valore del magazzino al momento dell'inventario era pari 24.638,5 €; l'aggiustamento delle giacenze ha comportato in valore assoluto una "guadagno" di 400,4 €.

Buffer PO Cattinara

Su un totale di 1.127 diversi articoli movimentati al momento dell'inventario, 141 articoli (12,0%) presentavano una giacenza inesatta al momento dell'inventario (di cui 131 -93%- con giacenza corretta, ma attribuita a lotto errato, 4 con giacenza errata in seguito a mancato passaggio informatico di resi ad ARCS, corretti in seguito all'inventario, 6 con giacenza errata in quanto non possibile lo scarico per problemi informatici che verranno risolti quanto prima). Sono quindi state corrette le giacenze, attribuendole ai lotti corretti. Le unità in giacenza al momento dell'inventario erano pari a 149.875, mentre dal punto di vista contabile, il valore del magazzino era pari a € 799.897. Nel 2021 il valore era pari a € 834.836 (per 178.262 unità),

Buffer PO Maggiore

Su un totale di 315 diversi articoli (righe) movimentati al momento dell'inventario, 19 articoli (6%) presentavano una giacenza inesatta al momento dell'inventario. Nei lotti dei farmaci utilizzati dall'UFA ci sono state diverse incongruenze (circa il 10%), dovute soprattutto al fatto che l'UFA gestisce i lotti secondo logiche differenti dal buffer (drug-day). Sono quindi state corrette le giacenze e i lotti.

Le unità in giacenza al momento dell'inventario erano pari a 26.222, mentre dal punto di vista contabile, il valore del magazzino era pari a 862.649 €. Nel 2021 il valore era pari a 971.240 € (per 28.917 unità).

Il valore contabile totale dei magazzini ASUGI area Giuliana nel 2022 è pari a 1.819.277 € mentre nel 2021 era pari a 1.921.165 €.

S.C. PROVVEDITORATO E ECONOMATO E S.C. GESTIONE GARE E CONTRATTI: PROCEDURA CONTROLLO GIACENZE "MAGAZZINO SCORTE VARIE" 02 – 51 - 55

L'inventario completo dei beni presenti presso il MAGAZZINO SCORTE VARIE viene fatto 2 volte all'anno.

La procedura operativa seguita per l'inventario fisico dei beni è la seguente.

Ad ogni operatore di magazzino addetto al "picking" viene consegnato l'elenco di articoli, suddiviso per tipologia di materiale, ricavato dal gestionale aziendale ASCOT, elenco privo delle quantità giacenti.

Gli operatori procedono alla conta fisica dei vari articoli e consegnano l'elenco, con le quantità contate riportate a lato, al personale amministrativo del magazzino.

Il personale amministrativo dopo aver stampato un apposito report relativo alle giacenze dal gestionale aziendale ASCOT, confronta le quantità fisiche contate con quelle riportate nel gestionale. Nel caso in cui, per un determinato articolo, si trovino differenze tra i due valori, viene ripetuta la verifica della giacenza fisica; in caso la differenza permanga si verificano i movimenti fatti sullo specifico prodotto per riscontrare eventuali errori (tutti i movimenti si possono riscontrare su un supporto cartaceo).

Raccolte tutte le informazioni e fatti i dovuti controlli e verifiche, si procede ad apportare i relativi aggiustamenti relativi ai movimenti oggetto di errore. A conclusione di tale processo le giacenze contabili risultano allineate alle giacenze fisiche di magazzino.

Controlli in fase di consegna nuovo materiale:

al ricevimento di ogni articolo da porre in stoccaggio presso il magazzino, gli operatori incaricati lo sistemano nelle apposite scaffalature e compilano una scheda "ARRIVI/GIACENZE" che riporta la quantità dei nuovi arrivi e la quantità totale presente a magazzino per quel determinato articolo. Al momento del carico a terminale il personale amministrativo confronta la giacenza fisica rilevata con quella riportata nel gestionale ASCOT e nel caso di discrepanze effettua le eventuali verifiche e correzioni.

S.C. PROVVEDITORATO E ECONOMATO: PROCEDURA CONTROLLO GIACENZE "MAGAZZINO DPI EMERGENZA COVID-19"

L'inventario completo dei beni presenti presso il MAGAZZINO DPI Emergenza Covid è previsto due volte all'anno.

La procedura operativa seguita per l'inventario fisico dei beni è la seguente.

Ad ogni operatore di magazzino addetto al "picking" viene consegnato l'elenco di articoli, suddiviso per tipologia di materiale, ricavato dal gestionale aziendale ASCOT, elenco privo delle quantità giacenti.

Gli operatori procedono alla conta fisica dei vari articoli e consegnano l'elenco, con le quantità contate riportate a lato, al personale amministrativo del magazzino.

Il personale amministrativo dopo aver stampato un apposito report relativo alle giacenze dal gestionale aziendale ASCOT, confronta le quantità fisiche contate con quelle riportate nel gestionale. Nel caso in cui, per un determinato articolo, si trovino differenze tra i due valori, viene ripetuta la verifica della giacenza fisica; in caso la differenza permanga si verificano i movimenti fatti sullo specifico prodotto per riscontrare eventuali errori (tutti i movimenti si possono riscontare su un supporto cartaceo).

Raccolte tutte le informazioni e fatti i dovuti controlli e verifiche, si procede ad apportare i relativi aggiustamenti relativi ai movimenti oggetto di errore. A conclusione di tale processo le giacenze contabili risultano allineate alle giacenze fisiche di magazzino.

Controlli in fase di consegna nuovo materiale:

al ricevimento di ogni articolo da porre in stoccaggio presso il magazzino, gli operatori incaricati lo sistemano nelle apposite scaffalature e compilano una scheda "ARRIVI/GIACENZE" che riporta la quantità dei nuovi arrivi e la quantità totale presente a magazzino per quel determinato articolo.

Al momento del carico a terminale il personale amministrativo confronta la giacenza fisica rilevata con quella riportata nel gestionale ASCOT e nel caso di discrepanze effettua le eventuali verifiche e correzioni.

S.C. PROVVEDITORATO E ECONOMATO: PROCEDURA CONTROLLO GIACENZE "MAGAZZINO GUARDAROBA"

L'inventario fisico delle giacenze di magazzino presso il Magazzino guardaroba viene eseguito due volte all'anno su tutti gli articoli presenti a magazzino.

La procedura operativa seguita per l'inventario fisico dei beni è la seguente:

Ad ogni operatore di magazzino addetto al "picking" viene consegnato l'elenco di articoli, suddiviso per tipologia di materiale, ricavato dal gestionale aziendale ASCOT, elenco privo delle quantità giacenti.

Gli operatori procedono alla conta fisica dei vari articoli e consegnano l'elenco, con le quantità contate riportate a lato, al personale amministrativo del magazzino.

Il personale amministrativo dopo aver stampato un apposito report relativo alle giacenze dal gestionale aziendale ASCOT, confronta le quantità fisiche contate con quelle riportate nel gestionale. Nel caso in cui, per un determinato articolo, si trovino differenze tra i due valori, viene ripetuta la verifica della giacenza fisica; in caso la differenza permanga si verificano i movimenti fatti sullo specifico prodotto per riscontrare eventuali errori (tutti i movimenti si possono riscontare su un supporto cartaceo).

Raccolte tutte le informazioni e fatti i dovuti controlli e verifiche, si procede ad apportare i relativi aggiustamenti relativi ai movimenti oggetto di errore. A conclusione di tale processo le giacenze contabili risultano allineate alle giacenze fisiche di magazzino.

Controlli in fase di consegna nuovo materiale:

al ricevimento di ogni articolo da porre in stoccaggio presso il magazzino, gli operatori incaricati lo sistemano nelle apposite scaffalature e compilano una scheda "ARRIVI/GIACENZE" che riporta la quantità dei nuovi arrivi e la quantità totale presente a magazzino per quel determinato articolo.

Al momento del carico a terminale il personale amministrativo confronta la giacenza fisica rilevata con quella riportata nel gestionale ASCOT e nel caso di discrepanze effettua le eventuali verifiche e correzioni.

S.C. PROVVEDITORATO E ECONOMATO: CONTROLLO GIACENZE "MAGAZZINO OPERC", MAGAZZINO "CARDE" E MAGAZZINO "CARSE"

Nel Magazzino OPERC, sito nel Complesso Operatorio, sono stoccati materiali per suture chirurgiche, materiale per videolaparoscopia e suturatrici meccaniche. L'inventario fisico delle giacenze viene effettuato semestralmente.

Il Magazzino CARSE, sito al Polo cardiologico dell'Ospedale di Cattinara, è stato creato per monitorare al meglio i materiali di emodinamica. L'inventario fisico delle giacenze viene effettuato semestralmente

Il Magazzino CARDE, sito al Polo cardiologico dell'Ospedale di Cattinara, è stato creato per monitorare al meglio i materiali di elettrofisiologia. L'inventario fisico delle giacenze viene effettuato semestralmente

SC FARMACIA OSPEDALIERA E TERRITORIALE – AREA ISONTINA

La Farmacia Ospedaliera, parte isontina, è costituita da due sedi: una situata presso il presidio ospedaliero di Gorizia e una presso il presidio ospedaliero di Monfalcone.

I beni gestiti sono in prevalenza di proprietà di ARCS:

- Buffer M9A02F1, dove sono presenti i beni sanitari di proprietà ARCS stoccati presso la farmacia sede di Gorizia
- Buffer M9A02F2, dove sono presenti i farmaci di proprietà ARCS stoccati presso la farmacia sede di Monfalcone

I beni di proprietà ASUGI sono gestiti tramite il magazzino 06G, situato presso la Farmacia sede di Gorizia. La maggior parte dei beni di proprietà ASUGI è processata a transito e quindi la merce ricevuta dal fornitore non viene stoccata a magazzino ma subito inviata al destinatario finale.

La verifica delle giacenze del magazzino 06G e del buffer ARCS è effettuata ogni mercoledì per controllare allineamento fisico-informatico dei beni e ogni primo mercoledì del mese per verifica di lotti e data di scadenza. Di tale controllo è redatto e conservato, per 24 mesi, verbale firmato dall'operatore logistico aggiudicatario del servizio di logistica e dal farmacista responsabile del procedimento. Il farmacista incaricato provvede a valutare eventuali discrepanze e a effettuare le opportune correzioni, in loco oppure segnalando la criticità ad ARCS. Per gli articoli in scadenza, nei 6 mesi successivi al controllo, è apposto sulle confezioni (o sullo scatolone per prodotti ancora imballati) un cartellino su quale viene riportata ben evidente la data di scadenza. Per questi prodotti, il farmacista responsabile del procedimento valuta un reso ad ARCS oppure attiva l'alert "erogare da buffer" nel programma di richiesta MAGREP. L'alert viene rimosso quando il prodotto in scadenza viene erogato. Particolare attenzione viene rivolta alla gestione della sospensione e del ritiro di farmaci o dispositivi medici per motivi di sicurezza.

ARCS effettua un controllo sui buffer M9A02F1 M9A02F2 una volta all'anno. Per entrambi i buffer l'inventario per l'anno 2022 ha dimostrato una corrispondenza del 100% tra giacenza informatica e fisica. La Farmacia Ospedaliera di Gorizia e Monfalcone ha ricevuto i complimenti di ARCS per l'organizzazione, la cura e la precisione nella conservazione della merce.

10. INVESTIMENTI 2022

Relazione sullo stato di avanzamento dei piani investimento nell'anno 2021

11.1 INVESTIMENTI EDILI-IMPIANTISTICI

Area Giuliana

Interventi finanziati con risorse PNRR e PNC

Nell'ambito della gestione degli investimenti, l'anno 2022 è stato in gran parte caratterizzato dalle attività inerenti l'assegnazione delle risorse del Piano Nazionale di Ripresa e Resilienza e successiva gestione delle stesse nel rispetto delle tempistiche previste dal Piano stesso. Di seguito un breve cenno agli interventi edili impiantistici facenti capo alla S.C. EDILIZIA E IMPIANTI AREA GIULIANA.

Il Piano Nazionale di Ripresa e Resilienza, approvato con Decisione di esecuzione del Consiglio il 13 luglio 2021, sviluppa i temi fondamentali del Next Generation EU.

Nella presente relazione viene illustrata la progettualità di Asugi- Area Giuliana nell'ambito della Missione 6 Salute.

Lo schema di governance del Piano prevede una struttura di coordinamento centrale presso il Ministero dell'Economia che supervisiona l'attuazione del Piano ed è responsabile dell'invio delle richieste di pagamento alla Commissione Europea tramite strutture di valutazione e di controllo. Le amministrazioni centrali sono responsabili dei singoli investimenti e delle singole riforme ed ognuna renderà conto alla struttura di coordinamento centrale. L'amministrazione centrale titolare dell'investimento agisce per mezzo di Soggetti Attuatori (Regione) i quali provvedono alla realizzazione degli interventi avvalendosi dei Soggetti Attuatori Esterni (Enti del Servizio Sanitario Regionale).

ASUGI si configura come soggetto attuatore esterno degli investimenti della Missione 6 Salute elencati dettagliatamente del Piano Operativo Regionale allegato al Contratto Istituzionale di Sviluppo Regione autonoma Friuli Venezia Giulia. Gli attori del PNRR sono responsabili del raggiungimento dei milestone e dei target cioè dei traguardi qualitativi e misurabili.

Essendo il PNRR un programma "performance-based" e non di spesa le milestone e i target devono essere raggiunti entro una tempistica prefissata.

Il sistema di rendicontazione (coadiuvato da apposito sistema informatico denominato REGIS) rileva gli aspetti procedurali, la realizzazione materiale e l'avanzamento finanziario, rappresentativi della fase di programmazione e di quella di esecuzione, consentendo così il monitoraggio degli obiettivi raggiunti e del rispetto delle tempistiche di attuazione a cui è legato il sistema di erogazione dei finanziamenti PNRR.

La Missione 6 "Salute" si articola in 2 Componenti:

1) Reti di prossimità, strutture intermedie e telemedicina per l'assistenza sanitaria territoriale, in cui sono inseriti interventi con l'obiettivo di rafforzare le prestazioni erogate sul territorio grazie al potenziamento e alla creazione di strutture e presidi territoriali (come le Case della Comunità e gli Ospedali di Comunità), il rafforzamento dell'assistenza domiciliare, lo sviluppo della telemedicina e

una più efficace integrazione con tutti i servizi socio-sanitari; in tale componente si individuano gli interventi per la realizzazione di:

- Case della Comunità e presa in carico della persona;
- Casa come primo luogo di cura e telemedicina (di cui fanno parte le COT, gli interventi di interconnessione aziendale e device);
- Rafforzamento dell'assistenza sanitaria intermedia e delle sue strutture (Ospedali di Comunità);

2) Innovazione, ricerca e digitalizzazione del servizio sanitario nazionale, in cui sono inserite misure per il rinnovamento e l'ammodernamento delle strutture tecnologiche e digitali esistenti, il completamento e la diffusione del Fascicolo Sanitario Elettronico (FSE), una migliore capacità di erogazione e monitoraggio dei Livelli Essenziali di Assistenza (LEA) attraverso più efficaci sistemi informativi; la componente comprende anche risorse per la ricerca scientifica e per favorire il trasferimento tecnologico, oltre che rafforzare le competenze e il capitale umano del SSN col potenziamento della formazione del personale; in tale componente si individuano due linee principali di interventi:

- ammodernamento del parco tecnologico e digitale ospedaliero con una serie di sub-componenti;
- Verso un Ospedale sicuro e sostenibile con interventi di allineamento delle strutture ospedaliere alle normative antisismiche, integrati con risorse a valere sul PNC (PIANO NAZIONALE COMPLEMENTARE AL PNRR);
- Interventi di rafforzamento dell'infrastruttura tecnologica articolati in due sub-componenti;
- Sviluppo delle competenze tecniche professionali, digitali e manageriali articolate in sub-componenti.

Rispetto agli obiettivi contenuti nella Missione 6, nell'area Giuliana si stanno realizzando sia interventi finalizzati al soddisfacimento della componente 1 "reti di prossimità", sia alla componente 2 "innovazione, ricerca e digitalizzazione" – all'interno della quale trovano spazio interventi finalizzati al miglioramento ed ottimizzazione delle infrastrutture ospedaliere, denominati "Verso un ospedale sicuro e sostenibile".

Si riportano di seguito gli interventi specifici.

Missione 6 componente 1:

In tale ambito sono previsti i seguenti interventi specifici:

Strutture e Telemedicina per l'assistenza sanitaria territoriale, **Investimento 1.1 Case della Comunità (CDC):**

- 1) Area territoriale di Trieste (via Valmaura n.9) – RUP ing. Massimiliano Liberale;
- 2) Area territoriale di Trieste (Piazza dell'ospedale n. 1) – RUP ing. Massimiliano Liberale;
- 3) Area territoriale di Trieste (via G. Sai n. 5) – RUP ing. Massimiliano Liberale;

Strutture e Telemedicina per l'assistenza sanitaria territoriale, **Investimento 1.2 - Centrali Operative Territoriali (COT):**

- 1) Area territoriale di Trieste 1 (piazza dell'Ospitale n. 1) – RUP ing. Massimiliano Liberale;
- 2) Area territoriale di Trieste 2 (via Valmaura 57-59-65) – RUP ing. Massimiliano Liberale;

Per l'attuazione degli interventi di realizzazione delle tre CDC e della COT di Piazza Ospitale 1 si utilizzano gli strumenti (Accordi quadro relativi a servizi tecnici, servizi di verifica, appalto integrato e servizi di collaudo) che la centrale di committenza "Invitalia" mette a disposizione dei Soggetti attuatori Esterni.

L'attuazione dell'intervento relativo alla COT di Via Valmaura 9 invece avverrà con procedure autonome gestite direttamente dalla Stazione Appaltante SC Edilizia e Impianti Area Giuliana. Nel mese di dicembre 2022 sono stati affidati in urgenza i servizi di progettazione.

A dicembre 2022 sono stati attivati in via d'urgenza i progettisti degli interventi in parola.

Si riporta di seguito una tabella di sintesi che riporta, per ogni intervento, il costo presunto secondo quanto indicato nelle schede Agenas, aggiornate a seguito della consegna degli elaborati progettuali.

intervento	c.u.p.	costo intervento	tempistiche	
COT Area territoriale di Trieste (Via Valmaura, 57-59-65)	G92C21000980006	€. 173.075,00	Affidamento progettazione	31/12/2022
			Appalto Integrato – Stipula contratto per la realizzazione	30/06/2023
			Cot funzionante	31/03/2024
COT Area territoriale di Trieste (piazza dell'Ospitale n. 1)	G92C21000990006	€. 371.900,00	Affidamento progettazione	31/12/2022
			Appalto Integrato – Stipula contratto per la realizzazione	30/06/2023
			Cot funzionante	31/03/2024
CdC Area territoriale di Trieste (Via Valmaura 9)	G92C210001010006	€. 5.850.000,00	Approvazione Dip per affidamento servizi progettazione e contratto servizi progettazione; approvazione progetto idoneo ad affidamento lavori	31/03/2023 30/06/2023
			Appalto Integrato – Stipula contratto per la realizzazione	30/09/2023
			CdC funzionante	31/03/2026
CdC Area territoriale di Trieste (piazza dell'Ospitale n. 1)	G92C210001000006	€. 3.930.000,00	Approvazione Dip per affidamento servizi progettazione e contratto servizi progettazione; approvazione progetto idoneo ad affidamento lavori	31/03/2023 30/06/2023
			Appalto Integrato – Stipula contratto per la realizzazione	30/09/2023
			CdC funzionante	31/03/2026

intervento	c.u.p.	costo intervento	tempistiche	
CdC Area territoriale di Trieste (Via Sai, 5)	G42C21000890006	€. 3.900.000,00	Approvazione Dip per affidamento servizi progettazione e contratto servizi progettazione;	31/03/2023
			approvazione progetto idoneo ad affidamento lavori	30/06/2023
			Appalto Integrato – Stipula contratto per la realizzazione	30/09/2023
			CdC funzionante	31/03/2026

Missione 6 componente 2:

In tale ambito sono previsti i seguenti interventi, rientranti nell'appalto integrato di riqualificazione del comprensorio ospedaliero di Cattinara già affidato alla Rizzani de Eccher SpA ed in corso di esecuzione:

- 1) PNRR M6.C2- 1.2. Verso un ospedale sicuro e sostenibile Nuova realizzazione della torre di collegamento– adeguamento strutturale e sismico delle torri di degenza.
- 2) PNC– M6.C2- 1.2. Verso un ospedale sicuro e sostenibile: Nuova realizzazione della Palazzina servizi condivisi tra le strutture sanitarie presenti e future del comprensorio ospedaliero di Cattinara.

Il primo intervento consiste nella realizzazione della torre di collegamento delle due torri già esistenti. I lavori sono stati consegnati in data 23.12.2022 e sono in corso di esecuzione.

La seconda opera consiste nella realizzazione di un edificio di supporto all'attività sanitaria, in particolare troveranno collocazione aree di parcheggio, spogliatoi, depositi e spazi di laboratorio. I lavori sono stati consegnati in data 04.02.2022 e sono in corso di esecuzione.

Di seguito il cronoprogramma attuativo delle opere:

intervento	cup	costo intervento	tempistiche	
PNRR M6.C2- 1.2. Verso un ospedale sicuro e sostenibile Nuova realizzazione della torre di collegamento	G95F21002040008	€. 16.907.812,00 di cui €. 11.937.023,06 su fondi PNRR	Approvazione progetto esecutivo - effettiva	23/12/2022
			Avvio lavori effettivo	23/12/2022
			Ultimazione lavori prevista	entro 31/03/2026
PNC– M6.C2- 1.2. Verso un ospedale sicuro e sostenibile: Nuova realizzazione della Palazzina servizi condivisi	G95F21002050003	€. 16.300.000,00 di cui €. 8.864.703,60 su fondi PNC	Approvazione progetto esecutivo - effettiva	20/01/2022
			Avvio lavori effettivo	04/02/2022
			Ultimazione lavori	entro 15/10/2024

Interventi rientranti nel piano di Riorganizzazione e Potenziamento della rete ospedaliera per emergenza Covid 19 (art 2 D.L. 19 maggio 2020 n. 34).

Il DL 34/2020 ha previsto l'attivazione di un piano di potenziamento della rete ospedaliera inerente sia l'adeguamento delle Terapie Intensive e Semi Intensive che i servizi di Pronto Soccorso.

- Realizzazione di n. 20 p.l. di terapia intensiva e n. 30 p.l. di terapia semi-intensiva Importo lordo finanziato € 3.952.800,00

L'Azienda è attualmente in attesa della visita dell'organo regionale preposto all'accreditamento delle strutture ospedaliere al fine di rendere strutturali i posti di Terapia Intensiva e Semi Intensiva già realizzati in somma urgenza ai piani 12° e 13° della Torre Medica nei mesi di marzo-aprile 2020. Contestualmente, in data 30.12.2022, è stata affidato alla Rizzani de Eccher SpA, nell'ambito dell'appalto di "Riqualificazione dell'Ospedale di Cattinara e realizzazione del nuovo Burlo Garofolo", l'incarico di redazione del PFTE dell'intervento.

Il termine di ultimazione dell'intervento è stata fissato al 30.06.2024.

- Adeguamento del Pronto Soccorso esistente presso il monoblocco dell'Ospedale di Cattinara - Importo lordo finanziato € 400.000,00

Anche le opere di adeguamento del Pronto Soccorso dell'Ospedale di Cattinara rientrano nell'ambito dell'appalto integrato di "Riqualificazione dell'Ospedale di Cattinara e realizzazione del nuovo Burlo Garofolo" e sono attualmente in fase di realizzazione. L'ultimazione di dette opere è prevista entro la fine del 2023.

Intervento di riqualificazione del comprensorio ospedaliero di Cattinara e realizzazione del nuovo Burlo Garofolo.

Con particolare riferimento all'intervento di riqualificazione dell'ospedale di Cattinara si rileva l'avvenuto inizio dei lavori secondo la suddivisione dell'opera nelle diverse fasi attuative previste nel relativo contratto d'appalto.

In particolare nell'anno 2022 si rileva:

- 1) In data 20.01.2022 è stato approvato il progetto esecutivo del SUBLOTTO 1 – FASE 1 dell'intervento comprendente le seguenti opere:
 - parcheggio "sud-ovest";
 - parte della "viabilità sud";
 - by-pass impiantistici propedeutici all'avvio dei lavori presso le torri e la piastra dell'Ospedale di Cattinara";
 - nuovo "Padiglione Servizi aziendali" denominato anche "Edificio C1".

L'importo dei lavori riguardante detta Fase ammonta ad € 14.510.200,00, oneri della sicurezza inclusi. I lavori hanno avuto inizio in data 04.02.2022.

- 2) In data 23.12.2022 è stato approvato il progetto esecutivo dell'intera opera e nella medesima data sono stati consegnati i lavori relativi alla fase 2 riguardanti, tra l'altro, la realizzazione della torre di collegamento e la realizzazione del nuovo IRCSS Burlo Garofolo.

L'ammontare dei lavori relativi alla fase 2 è di € 85.001.799,72 oneri della sicurezza inclusi.

Il quadro economico complessivo dell'opera, approvato con Decreto Asugi n. 1125 dd. 23.12.22, ammonta a € 160.801.726,66.

Altri interventi in conto capitale.

Nel corso dell'anno 2022 sono stati portati a termine i seguenti interventi:

- Rifacimento dell'impianto di condizionamento presso la sede di via Nordio 15 (Q.E. di € 270.000,00);
- Adeguamento alla normativa antincendio della sede del Distretto 1 sito in via Stock a Trieste (Q.E. di € 1.009.000,00);
- Intervento di restauro e risanamento conservativo delle facciate, dei serramenti e della copertura dell'Ospedale Maggiore lato via Pietà – in fase di ultimazione (Q.E. di € 2.757.452,96 di cui contributi POR-FESR € 1.157.452,96);
- Interventi di investimento nell'ambito della "Concessione dei servizi per la gestione delle strutture e degli impianti dei servizi ospedalieri finalizzata alla sostenibilità ambientale" (Q.E. di 12.959.203,98 di cui contributo pubblico derivante da fondi POR-FESR € 3.000.000,00)
- Lavori di ampliamento dell'impianto di diffusione sonora EVAC presso l'Ospedale Maggiore (Q.E. di € 290.000,00);
- Opere di manutenzione straordinaria edile ed impiantistica nell'ambito dei presidi ospedalieri (Vari affidamenti ed interventi per un importo complessivo di € 1.750.000,00);
- Opere di manutenzione straordinaria edile ed impiantistica nell'ambito delle sedi territoriali (Vari affidamenti ed interventi per un importo complessivo di € 700.000,00).
- Lavori di adeguamento delle alimentazioni elettriche dei dispositivi rack-dati presenti nelle ex sedi territoriali (Q.E. di € 220.000,00);
- Intervento di manutenzione straordinaria edile ed impiantistica della Sez. 1 di Emodinamica presso il Polo Cardiologico - (Q.E. di € 328.000,00 € di cui € 117.000,00 a carico della S.C. Edilizia e Impianti – Area Giuliana);
- Intervento di manutenzione straordinaria per il rinforzo della trave del polo cardiologico - (Q.E. di 117.000,00 €)
- Intervento di manutenzione straordinaria ANGIOGRAFO SEZ. 1 -> (Q.E. di € 210.000,00 di cui €81.000,00 a carico della S.C. Edilizia e Impianti – Area Giuliana)

AREA ISONTINA

Nel corso dell'anno 2022 sono stati attivati i seguenti interventi edili ed impiantistici finanziati in conto capitale dell'area Isontina:

- fornitura e posa in opera di un impianto SANIKILL mod. LITE presso l'ospedale di Monfalcone (€17.214,20);
- Lavori di restauro e risanamento conservativo riguardanti il nuovo servizio di Neuropsichiatria Infantile presso l'Ospedale di Monfalcone (€ 1.260.815,61);
- affidamento servizi di ingegneria relativi agli interventi di risanamento e restauro conservativo del Pronto soccorso di Gorizia già affidati con det. 1026 dd 15/10/2020, affidamento servizi di ingegneria relativi agli interventi di risanamento e restauro conservativo di alcuni spazi a servizio del gruppo assistenziale unico Terapia Intensiva e Terapia intensiva Coronarica di Gorizia già affidati con det. 1026 dd 15/10/2020 (€ 8.313,10);
- affidamento incarico di collaudatore statico delle opere di realizzazione forometrie nel solaio di copertura presso il PO di Monfalcone (€1.352,54);

- progetto di fattibilità tecnica ed economica dell'intervento di manutenzione straordinaria per la sistemazione ambienti ad uso uffici siti al 3° piano dell'ospedale di Monfalcone (€2.872,37);
- progetto di fattibilità tecnica ed economica dell'intervento di ristrutturazione di una porzione dell'area ambulatoriale del II piano dell'ospedale di Monfalcone (€13.451,74);
- collaudo strutturale dei lavori di sostegno della nuova risonanza magnetica dell'ospedale di Monfalcone - Progetto 2 saldo collaudo strutturale (€1.082,51);
- progettazione definitiva dell'intervento di completamento della riorganizzazione della piastra radiologica del PO di Monfalcone (€ 34.354,33);
- collaudo strutturale dell'apparecchiatura "definium 8000" nell'ambito dei lavori di riorganizzazione della piastra radiologica del PO di Monfalcone comprensivi di oneri previdenziali €1.078,48);
- incarico di progettazione e direzione dei lavori delle opere strutturali (€3.679,52);
- lavori di "riorganizzazione della piastra radiologica, ii intervento - risonanza magnetica" presso l'ospedale di Monfalcone - approvazione perizia di variante n. 1 det. 1111 dd. 11/10/2021 (€ 3.451,94);
- lavori propedeutici all'intervento di restauro e risanamento conservativi riguardanti il nuovo servizi di Neuropsichiatria Infantile di Monfalcone (€ 39.445,23);
- progettazione di fattibilità tecnica ed economica dell'intervento di ristrutturazione ed ampliamento dell'ala anatomica del PO di Gorizia - (€ 34.517,83);
- maggiori oneri 9.044,18
- progetto di fattibilità tecnica ed economica lavori di ristrutturazione e ampliamento "corpo di collegamento pal. C e D" Parco Basaglia - Progettazione definitiva ed esecutiva-(€20.355,59);collaudo statico dell'intervento di ristrutturazione e ampliamento dell'immobile "corpo di collegamento tra le palazzine C e D del Parco Basaglia da destinare a centro di salute della donna (€3.086,34);
- rilievo strutturale dell'ala anatomica del PO di Gorizia funzionale alla verifica di vulnerabilità sismica (€9.615,55);
- intervento edile e impiantistico per la riorganizzazione della piastra radiologica presso il P.O. di Monfalcone, 1° lotto Area senologica Liquidazione 1 SAL; approvazione 1 SAL bis e certificato di pagamento n. 1 bis; intervento edile e impiantistico per la riorganizzazione della piastra radiologica presso il P.O. di Monfalcone, 1° lotto - Area senologica Liquidazione 2 SAL; (€121.527,43);
- maggiore onere per aggiornamento contrattuale comprensivo di ribasso di gara del 30% relativo a modifica tipologia d'opera relativa all'autorimessa ambulanze del pronto soccorso di Gorizia (€2.135,00);
- opere antincendio inerenti il nuovo servizio di Neuropsichiatria Infantile del P.O. di Monfalcone (€178.333,15);
- fornitura e posa in opera di un servoscala con pedana per la sede Centro Salute Mentale di Monfalcone (€ 13.838,24);
- realizzazione nuove linee dati esistenti tra le palazzine C e D Parco Basaglia Gorizia (€19.615,53);
- realizzazione di un sistema di monitoraggio varchi pazienti presso la RSA di Cormons (€ 12.017,00);
- lavori ristrutturazione immobile destinato a Centro Salute della donna Gorizia (€ 43.519,51);
- piano potenziamento rete ospedaliera per emergenza covid-19 – adeguamento terapia intensiva ospedale Gorizia progetto di fattibilità tecnico economica e CSP, progettazione definitiva-esecutiva e CSP (€25.969,98);

- piano potenziamento rete ospedaliera per emergenza covid-19 – adeguamento terapia intensiva ospedale Monfalcone progetto di fattibilità tecnico economica e CSP, progettazione definitiva-esecutiva e CSP(€9.493,52);
- progettazione definitiva ed esecutiva area ambulatoriale II° piano ospedale di Monfalcone (€46.601,32);
- progettazione definitiva ed esecutiva accorpata dell'intervento di manutenzione straordinaria per la sistemazione ambienti ad uso ufficio siti al III piano dell'ospedale di Monfalcone (€12.370,47);
- direzione lavori e coordinamento sicurezza lavori ristrutturazione e ampliamento corpo collegamento pal. C e D parco Basaglia per Centro salute della Donna (€4.217,25);
- Lavori di manutenzione straordinaria coperture distretto di Cormons. Con perizia di variante n. 1 ulteriori lavori - Lavori di manutenzione straordinaria coperture distretto di Cormons (€57.966,17);
- Lavori di raccolta e insaccamento frammenti di cemento amianto all'interno del Parco Basaglia di Gorizia (€38.283,60);
- Area Territoriale Monfalcone indagini geognostiche e rilievo topografico e rilievo topografico della predetta area (€ 28.799,32);
- area territoriale di Gorizia ed esterno area comprensorio ex pneumologico di Gorizia rilievo architettonico interno degli edifici che ospiteranno la COT e la Casa di Comunità e Ospedale di Comunità dell'Area territoriale di Gorizia ed esterno dell'area del comprensorio dell'ex pneumologico di Gorizia e restituzione in BIM del rilievo architettonico (€28.548,00);
- Esecuzione di indagini e controlli non distruttivi su strutture in elevazione e di fondazione presso il comprensorio ex pneumologico di Gorizia (€ 69.296,00);
- Esecuzione di indagini geognostiche presso il comprensorio ex pneumologico di Gorizia (€ 24.852,62);
- Servizio di analisi strumentale magnetometrica preventiva per la valutazione del rischio bellico presso il comprensorio ex pneumologico di Gorizia. (€17.507,00);
- Redazione VIArch per interventi edili e impiantistici dell'area territoriale di Monfalcone. (€1.464,00);
- COT Monfalcone Progetto di fattibilità tecnico economica (€34.330,52);
- COT Gorizia Progetto di fattibilità tecnico economica (€32.652,89);
- COT Gorizia Progetto di fattibilità tecnico economica (€13.994,10);
- IMPLEMENTAZIONE CENTRALI OPERATIVE TERRITORIALI (COT) - GORIZIA - esecuzione di rilievo stratigrafico sugli intonaci delle facciate e di alcuni locali interni presso il comprensorio dell'ex pneumologico di Gorizia (€ 9.760,00);
- COT Monfalcone Progetto di fattibilità tecnico economica (€ 1.271,50);
- COT Monfalcone Progetto di fattibilità tecnico economica (€ 27.973,01).

Nel corso del 2022 la SC è stata altresì impegnata nello studio della progettazione e programmazione degli interventi previsti dal Potenziamento della Rete Ospedaliera, dal PNRR e altre attività relative al piano investimenti.

11.2 INVESTIMENTI PER ATTREZZATURE

11.2.1 Investimenti in apparecchiature biomediche

Gli investimenti in attrezzature biomedicali nel 2022 ammontano complessivamente a circa 11.800.000 Euro, di cui 1.327.000 Euro per il potenziamento dei posti letto di terapia Intensiva e semi Intensiva DL 34/20 e 2.195.000 Euro per ammodernamento del parco tecnologico – sostituzione grandi apparecchiature del PNRR.

Per quel che riguarda le acquisizioni in piano investimenti, nel corso del 2022 è stato sostituito il microscopio operatorio della Clinica Oculistica dell'Ospedale Maggiore con un microscopio digitale con OCT integrato e sistema di visualizzazione 3D. È stato acquistato un ecoftalmografo completo di sonde, tra le altre anche per biometria e ultrabiomicroscopia, per l'Oculistica dell'Ospedale di Monfalcone ed aggiornato il microscopio operatorio dell'Ospedale di Gorizia.

Si è provveduto a sostituire la TAC della Radiologia Diagnostica ed Interventistica dell'Ospedale di Cattinara con un tomografo Dual Energy a 320 strati in grado di garantire la possibilità di effettuare esami complessi come cardio-TC o di perfusione cerebrale.

Per la Radiologia dell'Ospedale di Gorizia si è provveduto a sostituire il mammografo con uno digitale con tomosintesi 3D con elevata capacità diagnostica in grado di identificare anche le lesioni di dimensioni più piccole.

È stato acquistato un sistema di chirurgia robotica per il Dipartimento Chirurgico dell'Ospedale di Gorizia, destinato a interventi in chirurgia generale, urologia, senologia, ginecologia e ORL. La chirurgia robotica assistita integrando una visione 3D ad altissima definizione con un sistema di controllo degli strumenti che trascende le limitazioni della chirurgia convenzionale, consente l'esecuzione di interventi complessi con tecnica minimamente invasiva.

Per il Dipartimento Chirurgico di area isontina acquistati/implementati tavoli operatori e colonne laparoscopiche aggiornandole a 4K, in particolare per l'ortopedia, la chirurgia generale e la ginecologia. È stata anche aggiornata la colonna laparoscopica della Clinica Chirurgica dell'ospedale di Cattinara.

È stato sostituito l'apparecchio per brachiterapia della Radioterapia dell'Ospedale Maggiore con un sistema per brachiterapia radiante HDR. L'apparecchiatura sarà utilizzata per il trattamento di tumori ginecologici, dell'esofago e dei bronchi.

Sono stati sostituiti e aggiornati riuniti dentistici e ortopantomografi sia in area giuliana che isontina.

È stato poi sostituito l'irradiatore per emocomponenti della Medicina Trasfusionale.

È stato anche acquisito un sistema robotico per biologia molecolare per l'Igiene e Medicina Preventiva, per la preparazione di librerie NGS e per standardizzare e velocizzare le preparazioni.

Sono state anche acquistate diverse apparecchiature destinate alle varie strutture ospedaliere e territoriali sia di area giuliana che isontina, quali ecografi, elettrocardiografi, defibrillatori, monitor multiparametrici, ottiche endoscopiche, trapani, centrifughe, scialitiche portatili, saturimetri.

Nell'ambito del potenziamento dei posti letto di terapia intensiva e semi intensiva sia per area giuliana che isontina, di cui al DL 34/2020, sono stati acquistati nel corso del 2022 sistemi radiologici portatili, ecotomografi, defibrillatori, apparecchi per anestesia, monitor parametri fisiologici, elettrocardiografi.

Nel corso del 2022 sono anche iniziate le acquisizioni PNRR, Missione 6 Componente 2 investimento 1.1.2: Ammodernamento del parco tecnologico e digitale ospedaliero - Grandi Apparecchiature Sanitarie. In questo ambito sono stati acquistati la TAC per la Radiologia dell'Ospedale di

Monfalcone, la SPCT/CT per la Medicina Nucleare dell'Ospedale di Cattinara e l'Angiografo per emodinamica per la Cardiologia dell'Ospedale di Cattinara.

11.2.2 Investimenti in attrezzature per IT

Investimenti in attrezzature per IT

Nel 2022 sono stati spesi 1 milione e 675mila euro per beni IT, la maggior parte nell'ottica del miglioramento della sicurezza generale dell'infrastruttura.

Circa 690mila euro sono stati utilizzati per aggiornamenti dell'infrastruttura sistemistica di data center.

Circa 50mila euro sono stati utilizzati per l'acquisto di licenze di software di gestione (diabetologia e diete), per i quali il mercato non propone ancora sistema SaaS.

Nell'ambito delle bioimmagini sono stati spesi circa 160mila euro per la gestione delle immagini specialistiche della specialità urologica e per la post produzione 3D di immagini diagnostiche e per il rinnovo del sistema di refertazione vocale delle radiologie.

Specificatamente per l'area isontina sono stati acquistati firewall e dispositivi di separazione di rete e sono stati realizzati nuovi cablaggi in aree ristrutturare con una spesa di circa 80mila euro.

Infine sono state aggiornate due aule multimediali ed acquistate stazioni di lavoro e periferiche per circa 670mila euro.

Di questi, circa 590mila del piano 2019, ad esaurimento dello stesso; 320mila dal piano 2020, 765mila dal piano 2022.

11.2.3 Investimenti in attrezzature tecnico-economiche

Area Giuliana

Gli acquisti effettuati nel corso del 2021 ammontano a complessivi Euro 1.036.000. Le acquisizioni più rilevanti effettuate riguardano il rinnovo del parco automezzi aziendale, attrezzature e arredi finalizzati all'adeguamento delle dotazioni alla normativa sulla sicurezza o all'allestimento di nuove strutture, ambulatori, uffici, nonché il rinnovo di arredi e attrezzature a parziale sostituzione di altrettanti obsoleti. A questi acquisti si aggiungono gli acquisti effettuati per fronteggiare l'emergenza COVID e per l'allestimento dei centri vaccinali

Si segnalano in particolare le seguenti acquisizioni di rilievo o strategiche coerenti con la pianificazione

annuale e triennale:

- automezzi vari per € 265.000 per la sostituzione di altrettanti mezzi obsoleti, usurati con chilometraggio elevatissimo che comportano costi di manutenzione molto elevati;
- attrezzatura sanitarie varie (carrelli, barelle, tavolini servitori, bilance, ecc) € 350.000
- arredi vari per diverse strutture, uffici, ambulatori € 200.000
- arredi e attrezzature per l'allestimento del REMS di Aurisina € 77.500,00
- frighi farmaci e congelatori per € 13.500
- sistema di immobilizzazione/posizionamento per terapia radiante € 13.000
- letti degenza, letto/barella, lettini visita € 57.500
- sedute varie, poltrone trasporto, comode per € 60.000

Le acquisizioni di cui sopra sono state imputate sui fondi residui del piano 2019, sui fondi assegnati con la

DGR 1902/20 per il triennio 2020-2022 destinati all'acquisto di attrezzature tecnico economiche, nonché sulla

quota di € 780.368,00 destinata all'acquisto di beni tecnico economici per emergenza COVID nell'ambito dei
2.000.000,00 assegnati con la DGR 1862/2020.

Area Isontina

Gli acquisti effettuati nel corso del 2022 ammontano a complessivi € 546.289,46 e riguardano, in generale, l'adeguamento delle dotazioni esistenti al fine di rispondere a normative in materia di sicurezza o in sostituzione di arredi e attrezzature obsoleti, nonché, in casi specifici, l'allestimento e attrezzaggio di nuovi locali a seguito di ristrutturazioni e ampliamenti.

Tali forniture di attrezzature tecnico-economiche e arredi rientrano negli interventi previsti ed individuati nel Piano Investimenti 20-22, finanziati con "Fondi Bei" di cui alla D.G.R.n. 1403/2021, con fondi "Emergenti urgenti" ex AAS n. 2 di cui alla D.G.R. n. 1767/2021, con un'ulteriore quota di emergenti ai sensi della DGR.n. 1807/2022, nonché con gli importi residui rispetto a quanto già assegnato con la D.G.R. n. 693/2020.

Lo stato di avanzamento del programma risulta monitorato mensilmente mediante l'aggiornamento del format preventivamente concordato e l'invio del medesimo alla Direzione Amministrativa.

Alcuni degli interventi inizialmente previsti non hanno trovato attuazione nel corso dell'esercizio 2022 a causa di variazioni nelle tempistiche di realizzazione delle attività edili/impiantistiche preventive agli stessi o per il prevalere della necessità di rispondere in emergenza a nuove esigenze manifestatesi nel corso dell'anno (es. lavori ristrutturazione presso Cardiologia Monfalcone; lavori presso Centro polmonare Monfalcone; lavori ampliamento locali Ginecologia Monfalcone) e troveranno conclusione nei successivi esercizi.

Si segnalano in particolare, le seguenti acquisizioni di rilievo o strategiche coerenti con la pianificazione annuale o triennale:

- acquisto di n. 1 ambulanza in sostituzione di un mezzo obsoleto con chilometraggio elevato, tale da non rispondere ai necessari standard di sicurezza previsti (€ 128.170,00);
- acquisizione di n. 1 lavaferri in sostituzione di un'apparecchiatura non più funzionante per la Centrale di Sterilizzazione del P.O. di Monfalcone (€ 30.917,24);
- progressiva sostituzione di letti degenza presso il P.O. di Gorizia, mediante adesione a gara Arcs (per € 35.000,00) che proseguirà anche nel 2023-2024;
- acquisizione di arredi tecnici e dotazioni sanitarie presso la rinnovata sede di Neuropsichiatria Infantile del P.O. di Monfalcone (€ 7.313,55), a completamento delle forniture già finanziate con fondi dell'"Associazione dinAMICI";
- fornitura di sedute metalliche su barra per allestimento container con funzione di sala d'attesa temporanea, ad uso del P.S. Soccorso del P.O. di Monfalcone, a seguito dell'avvio dei lavori di ristrutturazione dei locali (€ 4.514,00);
- sostituzione sedute operatore presso varie Strutture aziendali in quanto non conformi alla normativa, perché obsolete e non sanificabili (acquistate n.122 sedute operatore per € 16.885,89);
- acquisto di n. 5 lavapadelle (€ 29.707,00) per rispondere alle esigenze di varie Strutture aziendali area Isontina;
- acquisizione di stipetti metallici sporco/pulito per attrezzaggio sedi diverse per un importo € 10.814,21);

- completamento della fornitura di arredi tecnici e attrezzature varie presso la ristrutturata sede della S.C. di Radiologia del P.O. di Monfalcone, connesso dell'acquisizione della nuova Tac, per un totale di € 23.687,97;
- fornitura lettini visita elettrici per ambulatori vari per € 12.078,00;
- implementazione e sostituzione poltrone relax, poltrona prelievi e sedute bariatriche sedi varie per € 11.043,10;
- fornitura manichini da esercitazione per la formazione del personale presso Pronto Soccorso di Monfalcone per € 9.827,10.

11. VINCOLI OPERATIVI E SPENDING REVIEW

FARMACEUTICA

Andamento dei costi farmaceutici 2022 in ASUGI ed azioni per il rispetto dei vincoli di spesa

14-apr-23	previsione ASUGI per 2022	consuntivo ASUGI 2022 (da report linee di gestione)	Consuntivo al netto del finanziamento per innovativi
Farmaceutica DIRETTA	35.530.231	37.563.658	35.116.187
Farmaceutica DPC (distribuzione per conto)	17.326.471	20.113.550	
Farmaceutica CONVENZIONATA	48.250.932	48.737.635	
Farmaceutica OSPEDALIERA al netto di vaccini, SMA COVID ed emato oncologici	18.545.431	20.297.982	20.011.372
Farmaceutica OSPEDALIERA COVID	1.071.964	326.690	
Farmaceutica OSPEDALIERA Emato-Oncologici	9.991.148	12.160.493	11.186.333
Farmaceutica innovativi (calcolata per ASUGI su 1/5 dell' assegnazione totale FVG)	2.800.000	5.498.498	2.042.621
Vaccini esclusi antinfluenzali e antipneumococcico	1.264.000	2.810.786	
Vaccini antif.+antipneum in DPC (area giuliana)	760.000	642.905	
Costo DPC per vaccini (area giuliana)	200.000	179.622	
Vaccini antif.+antipneum in distribuzione ASUGI	1.000.000	783.539	
AFIR Convenzionata	4.825.000	4.813.517	
Alimenti celiaci	1.400.00	1.427.156	

Tab.1 Previsione di bilancio, consuntivo al lordo del finanziamento per gli innovativi ed al netto.

Risultati sul rispetto dei vincoli

In Tab.1 sono riportati i costi farmaceutici sostenuti da ASUGI nel corso del 2022 facendo un confronto tra quanto stimato in base ai tetti regionali (previsione ASUGI bilancio previsionale) e quanto calcolato a consuntivo dalla Regione, al lordo ed al netto del sovra-finanziamento regionale per i farmaci innovativi che ammonta per ASUGI - anno 2022 a € 3.455.877.

Nel dettaglio è anche possibile verificare il rispetto dei tetti di spesa per le tre tipologie di spesa farmaceutica che lo prevedono: Farmaceutica diretta + Farmaceutica in distribuzione per conto +Farmaceutica convenzionata, nel mentre per la farmaceutica ospedaliera e quella per emato-oncologica gli obiettivi erano rispettivamente un decremento dei costi del -1,5% ed un mantenimento in valore rispetto le due spesa storiche del 2021.

Farmaceutica diretta.

La spesa Diretta di ASUGI risulta la più bassa in Regione e rispetta il tetto regionale, nonostante risenta delle prescrizioni indotte anche dalle strutture extra ASUGI (i farmaci che registrano il maggior incremento rispetto al 2021 sono ivacaftor e ivacaftor/tezacaftor/elexacaftor per fibrosi cistica, prescritti dal Burlo). Questa spesa generata da prescrittori extra-aziendale è quella più difficilmente controllabile senza iniziative centralizzate regionali. Questo tipo di spesa è anche quella che beneficia maggiormente del finanziamento tramite linea sovra aziendale per i farmaci innovativi.

Farmaceutica in distribuzione per conto

La spesa DPC risente soprattutto dell'impiego dei nuovi farmaci antidiabetici a maggior impatto economico (GLP-1, SGLT-2) rispetto alle altre classi terapeutiche. I clinici di ASUGI sono stati degli utilizzatori precoci rispetto il resto della regione e sono state anche intraprese iniziative aziendali di incentivazione alla prescrizione ad opera dei MMG che hanno causato il disavanzo di Tab.1

Farmaceutica convenzionata

Risulta la più bassa in Regione e sfiora il tetto soltanto perché era stato abbassato rispetto l'anno precedente e portato da 112 € pro capite del 2021 a € 110 del 2022.

Sommatoria dei costi per le tre tipologie con tetto regionale e confronto intra-regionale

ASUGI, per i tre tipi di spesa farmaceutica alle quali viene assegnato dalla Regione un tetto pro-capite (Farmaceutica convenzionata + Farmaceutica Diretta + Farmaceutica per Conto), realizza una spesa pro-capite complessiva totale pari a **€ 232,75 vs € 243,16 per ASFO e vs € 250,03 per ASUFC**.

Il differenziale moltiplicato per i residenti nelle differenti aziende sanitarie, comporta importanti sbilanciamenti di spesa.

Farmaceutica ospedaliera

Veniva richiesto un decremento rispetto l'anno 2021 del – 1.5%.

La spesa ospedaliera di ASUGI (al netto di vaccini, farmaci per la SMA e oncologici) invece registra per il 2022 un incremento in valore assoluto di +1.465.941 € rispetto la previsione, Tab.1, pari al +7.6% rispetto il 2021. Detto incremento è riconducibile essenzialmente ad un aumento di impiego di farmaci intravitreali (afibercept e ranibizumab), che registrano un incremento di +289.068€ (+15%), di ocrelizumab per la Sclerosi Multipla, che registra un incremento di +346.978€ (+56%), ma è causato soprattutto dai costi per la terapia sostitutiva enzimatica per malattie rare metaboliche, che registrano un incremento di +697.621€ (+168%), indotta da specialisti esterni ad ASUGI. *[dati derivati dall'analisi interna ASUGI dei consumi ospedalieri]*

Farmaceutica ospedaliera per emato oncologici

Veniva richiesto di mantenere i costi pari a quelli sostenuti nel 2021

Relativamente ai farmaci oncoematologici, invece la spesa ospedaliera ASUGI realizza un incremento di + € 1.195.185, Tab1, riconducibile ad un aumento generalizzato di tutti i farmaci emato oncologici, con picchi sull' impiego di pembrolizumab, daratumumab e nivolumab.

Per entrambe le due tipologie di spese ospedaliere, ASUGI ha la peggiore performance regionale. Per queste due categorie l'aggravio di spesa è quantificato su base storica, e non sulla tenuta di tetti procapite, e quindi risulta pesantemente condizionata dai costi dell'anno precedente.

Per quella emato-oncologica possiamo riconoscere delle difficoltà di principio nell' esercitare un governo sulle richieste inappropriata, per effetto di aspettative dei pazienti e talvolta dei curanti, legittime ma non esaudibili sulla scorta di quanto dimostrato sperimentalmente, e che conducono ad overtreatment ed ad uno sfioramento dei costi che rischia di essere strutturale negli anni.

Lo sfioramento di quella ospedaliera appare invece episodica e circoscritta a tre tipologie di farmaci, sulle centinaia di gestiti, per cui meno a rischio di assumere un trend strutturale negli anni.

In Area Isontina, nell'anno 2022, sono state sviluppate le misure finalizzate al governo della spesa farmaceutica descritte di seguito.

Obiettivi farmaceutici assegnati ai prescrittori

ASUGI-area isontina ha attivato un processo di assegnazione di obiettivi di budget a proprie strutture maggiormente responsabili per la spesa farmaceutica e alla SC Farmacia ospedaliera e territoriale di area isontina. Detti obiettivi hanno riguardato sia i medicinali di utilizzo ospedaliero sia quelli di utilizzo territoriale.

Monitoraggio periodico delle categorie di farmaci a maggior impatto di spesa e rischio inappropriata

ASUGI-area isontina ha ripreso il processo di audit e feedback rispetto alla prescrizione dei farmaci. Sono stati inviati report ai responsabili delle aree oncologica, medico internistica, reumatologica, oculistica. I centri di costo e i report sono stati architettati e alimentati così da evitare un sistema di terzo pagante: in tal modo si è voluto responsabilizzare direttamente i principali generatori della spesa dei farmaci. Si sono prodotti documenti con un dato di spesa generale ma anche con un dettaglio che arriva alla singola molecola, alla sua spesa assoluta e alla variazione percentuale rispetto a un periodo storico di riferimento.

Per ridurre le possibilità di scelte inappropriate, sia dal punto di vista della sicurezza sia dal punto di vista dell'economicità, ASUGI-area isontina ha mantenuto e aggiornato dei vincoli nel sistema MAGREP per promuovere la prescrizione dei medicinali aggiudicatari di gara, con rapporto costo/efficacia più favorevole e disincentivare o bloccare la richiesta di medicinali soggetti a provvedimenti di sospensione o ritiro.

Azioni di incentivazione dell'uso dei farmaci biosimilari

La messa a punto della reportistica di audit e feedback è servita anche alla promozione dell'utilizzo dei farmaci biosimilari. Al fine di promuovere la prescrizione per principio attivo, si è proposto alla Direttore Centrale della Direzione Centrale salute, politiche sociali e disabilità l'introduzione nel "*SISSR-ID – Sistema Informativo Socio-Sanitario Regionale Infrastruttura Direzionale-farmaceutica*" di una variabile che consenta di rilevare se il medico ha prescritto per principio attivo, attualmente l'opzione è presente in PSM ma non è rilevata nel *SISSR-ID*.

Adozione di percorsi che consentono la verifica della appropriatezza d'uso anche da parte dell'Azienda di residenza del paziente

ASUGI-area isontina ha mantenuto un sistema di richiesta nominativa per tutti i farmaci con costo per confezione superiore a circa 100 euro. Per ogni paziente approvvigionato, anche se di altra Azienda sanitaria, è conservato un fascicolo personale con la documentazione relativa alla richiesta, compresa la motivazione clinica della medesima, e alla dispensazione.

Attività di distribuzione diretta: come primo ciclo di terapia a seguito di dimissione; alle strutture residenziali, semiresidenziali e protette; ai pazienti trattati in off-label

ASUGI-area isontina ha garantito, anche nell'anno 2022, la distribuzione diretta: a seguito di dimissione; alle strutture residenziali semiresidenziali e protette; ai pazienti trattati in off-label.

Assistenza integrativa

Nel 2022, ASUGI-area isontina ha fornito ai propri Distretti un report, con dettaglio fino al nominativo dell'assistito, finalizzato alla promozione della distribuzione diretta dei prodotti protesici ancora erogati in assistenza convenzionata.

ASUGI-area isontina ha continuato a verificare il rispetto dei contenuti relativi ai dispositivi per diabetici previsti dalla DGR 1725/2021, relativa all'*"Accordo quadro regionale sulla distribuzione per conto dei medicinali, sulla revisione dei prezzi massimi di rimborso degli ausili e dei dispositivi di assistenza integrativa per diabetici e sui servizi erogati dalle farmacie convenzionate pubbliche e private, allegato 1 alla d.g.r. 12/2018. proroga"*.

DISPOSITIVI MEDICI

Al fine di perseguire la progressiva riduzione della spesa per l'acquisto di dispositivi medici e progressivo avvicinamento al rispetto del vincolo nazionale previsto dall'art. 9-ter del D.L. n. 78 del 19 giugno 2015 e ssmmi, Asugi ha potenziato le seguenti attività:

1. Implementazione costante del sistema di programmazione aziendale per quanto riguarda i dispositivi medici di competenza di ASUGI che viene monitorato costantemente dalla SC Approvvigionamenti e Gestione Servizi
2. percorsi strutturati per quanto riguarda l'inserimento di nuovi dispositivi o nuove metodiche o l'aumento rilevante di alcuni specifici dispositivi da utilizzare, che seguono l'approvazione o meno della Direzione Medica di Presidio per un controllo di appropriatezza delle richieste
3. la spesa viene monitorata costantemente e sono disponibili dei feedback in tempo reale sul gestionale RW10 a disposizione di tutte le Strutture aziendali, che hanno come obiettivo implicito anche il contenimento della spesa dei dispositivi medici.
4. dal 2020 è nominato il responsabile aziendale unico per tutta ASUGI per l'attività di dispositivo-vigilanza;
5. dal 31.12.2020 è vigente in tutta ASUGI la "Procedura di vigilanza sui dispositivi medici" con lo scopo di standardizzare i percorsi e i comportamenti che devono tenere i RRSDM e i gestori dei diversi DM nella gestione degli avvisi di sicurezza (FSN) o in occasione del ricevimento di una segnalazione di incidente/reclamo; la procedura ha inoltre lo scopo di garantire la sicurezza di pazienti, di utilizzatori ed altri, riducendo la probabilità del ripetersi un incidente; la procedura è in fase finale di aggiornamento in base al dettato del Decreto 31 marzo 2022 "Istituzione della rete nazionale per la dispositivo-vigilanza e del sistema informativo a supporto della stessa."(G.U. Serie Generale , n. 90 del 16 aprile 2022:

Nel corso del 2022 la spesa complessiva per i dispositivi medici è risultata in aumento, per la ripresa quasi a regime dell'attività dopo la fine dello stato di emergenza. In corso d'anno, dopo una diminuzione rilevata nei mesi estivi, si è registrata una ripresa negli ultimi mesi, anche se il dato del IV trimestre si è attestato a un livello inferiore rispetto al trimestre più elevato dell'anno, che era stato il secondo.

Si sono in ogni caso ribadite le raccomandazioni a tutte le Strutture, ricordando di contenere le richieste sul Magazzino Regionale e di cercare di ridurre al minimo le scorte presso i reparti. Inoltre, nelle nuove procedure di gara, si è cercato, per quanto possibile, di mantenere lo stesso valore economico a base d'asta precedente o lievemente inferiore, anche se, da un'analisi svolta a carattere aziendale, essendo aumentati i costi delle materie prime, la spesa per le analoghe tipologie di dispositivi ha registrato purtroppo una tendenza all'aumento, crescente nel corso dell'anno 2022; la congiuntura economica complessiva incide infatti in modo significativo sull'andamento dei costi.

In alcuni ambiti per i quali se ne è rilevata l'opportunità, si è attivato un percorso per ricondurre il più possibile gli acquisti di DM al materiale già disponibile in gara centralizzata, percorso che naturalmente si intende proseguire per l'anno in corso. Tra questi, in particolare il Dipartimento di Medicina dei Servizi ha attuato una significativa attività di coordinamento delle attività diagnostiche fra i diversi laboratori, in particolare dell'area microbiologica, al fine di favorirne la maggior integrazione, come previsto nelle recenti pianificazioni aziendali. Ciò ha consentito altresì di uniformare i contratti in essere fra le due aree dell'Azienda e di aggregare i fabbisogni.

Nell'ottica delle linee guida regionali di recupero delle liste d'attesa e aumento delle prestazioni chirurgiche e ambulatoriali, risulta comunque, al momento, molto difficile perseguire una riduzione della spesa di dispositivi medici, seppure monitorata costantemente.

PRESTAZIONI AMBULATORIALI

Come per gli anni precedenti, anche nel 2021 è stato confermato il vincolo sull'attività ambulatoriale prevedendo il contenimento del numero delle prestazioni ambulatoriali pro-capite al tetto massimo di 3,4 prestazioni, con esclusione della branca di laboratorio (patologia clinica, microbiologia e anatomia patologica). Il target non è stato pienamente raggiunto, si evidenzia, tuttavia, un trend in miglioramento rispetto al dato 2019, anche se ancora condizionato dal rallentamento e/o interruzione dell'attività ambulatoriale programmata e differita durante i periodi di picco dell'epidemia.

Prestazioni ambulatoriali procapite – Target 2022: 3,4 (escluso laboratorio)	2020	2021	2022
PRO CAPITE (SENZA FUGA)	3,45	4,06	4,25
FUGA 2019 (senza Laboratorio)	31.162	31.162	24.246
TOTALE CON FUGA (senza Laboratorio)	1.306.540	1.531.087	1.594.187
popolazione NON pesata	369.289	369.816	369.816
INDICATORE VINCOLO PRO CAPITE	3,54	4,14	4,31

MANUTENZIONI ORDINARIE EDILI IMPIANTISTICHE

Le manutenzioni ordinarie edili impiantistiche dovevano avere costi massimi non superiori di quelli sostenuti nell'anno 2015, quantificabili in complessivi € 6.547.103,99 (ottenuti sommando i costi 2015 di AOTS + AAS1+ 55% della exAAS2). I dati di spesa 2022 non rispettano complessivamente tale vincolo, come si evince dal Bilancio d'esercizio, pur rimanendo lo sfioramento più contenuto rispetto allo scorso 2021, e le motivazioni sono da ricercarsi principalmente in alcune voci singole hanno subito degli aumenti dovuti all'alto tasso di inflazione ISTAT registrato quest'anno. E' stato necessario pertanto ridurre altri interventi per rimanere, comunque, in linea con il bilancio di previsione 2022

Per le manutenzioni ordinarie di competenza dell'area isontina, il vincolo sui conti manutentivi era pari a €435.000,00

Si conferma il rispetto del vincolo manutentivo per i conti di competenza Area Isontina per il bilancio 2022.

SPENDING REVIEW

In relazione alla spending review, ASUGI ha fatto riferimento all'anno 2021 e a quanto già attuato dalle due precedenti Aziende (ex AAS2 ed ex ASUITS) a partire dal 2012, conformemente a quanto disposto dal DL 95/2012, convertito con L. 135/2012, e dal DL 78/2015, convertito con L. 125/2015.

Per il conseguimento degli obiettivi legati alla spending review si fa, in particolare, riferimento alla DGR 1813/2015, ed al successivo Decreto 862/SPS dd 21/10/2015 del Direttore della Direzione Centrale Salute Integrazione socio sanitaria politiche Sociali e famiglia, nei quali sono stati precisati gli obiettivi economici delle aziende del SSR e sono state individuate le azioni di razionalizzazione tese al conseguimento dei necessari risparmi.

Nel richiamare quanto già esposto, a proposito della materia, nel consuntivo 2021, in via generale, si rammenta che dopo l'entrata in vigore delle norme di cui sopra, e quindi in attuazione delle indicazioni regionali, i Centri di Risorsa delle Aziende allora esistenti e poi confluite in ASUGI hanno avviato i contatti con i fornitori titolari dei contratti in essere al 15/08/2015 con gare esperite direttamente dalle Aziende (dalle forniture oggetto di rinegoziazione aziendale, sono stati quindi esclusi tutti i contratti relativi a procedure esperite dalla centrale di committenza regionale ARCS (ex EGAS ex DSC), al fine di attivare le procedure di rinegoziazione degli stessi.

Data la molteplicità e complessità delle forniture, la metodologia seguita nella programmazione delle attività si è basata anche su logiche di priorità economica (ovvero costi e durata dei contratti), previa verifica di percorribilità con i Direttori delle Strutture operative con riferimento ai contratti di servizi rivolti alla persona e tenuto conto del criterio di salvaguardare il mantenimento dei livelli qualitativi delle prestazioni rese dai fornitori nel loro complesso, come peraltro successivamente indicato dalla DGR 1813/2015.

È proseguita, per i contratti vigenti, l'applicazione delle condizioni contrattuali così riviste ed aggiornate, di cui si sono esplicitati gli effetti, pertanto, anche nel presente esercizio. Sono stati doverosamente salvaguardati, in relazione alla progressiva evoluzione della situazione aziendale, i necessari requisiti di esercizio dell'attività istituzionale e le connesse prestazioni dei servizi imprescindibili, oltre agli interventi finalizzati al contenimento della diffusione del virus da Covid 19.

In questo contesto appare opportuno evidenziare, però, che l'approvvigionamento di beni e servizi avviene, per la maggior parte, sulla base di contratti attivati tramite convenzione Consip o mediante acquisti centralizzati presso l'ARCS e, pertanto non soggetti a rinegoziazioni da parte delle Aziende.

Per maggiori dettagli circa l'andamento delle voci di costo collegate alla spesa farmaceutica ed agli interventi messi in campo dalla SC Farmacia per il raggiungimento dei target regionali, si rimanda a quanto ampiamente descritto nella parte dedicata ai vincoli operativi e nella relazione economica di corredo al Bilancio 2022.

Approvvigionamenti e gestione servizi e Gestione gare e contratti

Per quanto riguarda l'approvvigionamento di beni e servizi, anche nel corso dell'esercizio 2022 è proseguita l'attuazione di quanto già disposto in applicazione della legge n. 125/2015 (cd. "spending review").

Data la molteplicità e complessità delle forniture, la metodologia seguita nella programmazione delle attività si è basata anche su logiche di priorità economica (ovvero costi e durata dei contratti), previa verifica di percorribilità con i Direttori delle Strutture operative con riferimento ai contratti di servizi rivolti alla persona e tenuto conto del criterio di salvaguardare il mantenimento dei livelli qualitativi delle prestazioni rese dai fornitori nel loro complesso, come peraltro successivamente indicato dalla DGR 1813/2015. Gli effetti delle rinegoziazioni si sono manifestati positivamente, per i contratti ancora attivi, anche nell'anno 2022. Vengono doverosamente salvaguardati peraltro, in relazione alla progressiva evoluzione della situazione aziendale, i necessari requisiti di esercizio dell'attività istituzionale e le connesse prestazioni dei servizi imprescindibili.

Quanto sopra, tuttavia, nel corso del 2022 ha risentito sempre più fortemente della diversa situazione congiunturale data, attesa l'impennata del tasso di inflazione e attese altresì le norme che impongono il riequilibrio dei contratti a favore dei fornitori, ove ne ricorrano le previste condizioni.

Per quanto riguarda i servizi di ristorazione e sterilizzazione strumentario, nel 2022 è stato possibile negoziare un contenimento dei costi, o qualche miglioria contrattuale, nell'ottica di mantenere i possibili incrementi di spesa al di sotto del tasso di inflazione. Analoghe richieste sono state avanzate nei confronti dei vari fornitori, qualora se ne siano presentate le circostanze e condizioni, quali ad esempio il servizio di contact tracing per il Dipartimento di Prevenzione, il servizio di gestione attività di prelievo, i servizi per i budget di salute distrettuali, il servizio accessorio di lavanderia, gli acquisti di apparecchiature monouso di videoendoscopia.

Nel corso del 2022 sono stati altresì attivati i nuovi appalti per la gestione rifiuti (CUC/ARCS) e per le pulizie (CONSIP), i quali pertanto esplicheranno per la prima volta nel 2023 i loro effetti per tutto l'arco dei 12 mesi; va rilevato, purtroppo, che le ditte appaltatrici hanno già richiesto adeguamenti prezzi, ai sensi di legge, allo stato non ancora definiti; ciò potrebbe comportare, per il 2023, degli impatti molto significativi per il bilancio aziendale, sempre in relazione all'attuale entità del tasso di inflazione e agli altri fattori che possono incidere nella rinegoziazione.

Relativamente alla logistica di magazzino, al fine di migliorare il processo di approvvigionamento e distribuzione dei dispositivi di protezione individuale (mascherine chirurgiche, visiere, camici, tute, ecc.) e migliorare il controllo sull'utilizzo di tali articoli, anche nel 2022 è stato utilizzato l'apposito magazzino aziendale COVID, situato in area Giuliana, in cui sono custoditi beni di protezione individuale sanitari e non sanitari utilizzati dall'Azienda per affrontare la gestione della pandemia, scongiurando le difficoltà occorse ad inizio emergenza nel reperire materiale che sul mercato

scarseggiava. La pianificazione e la selezione dei beni stoccati in tale Magazzino viene effettuata dal SPPA tra gli articoli che rispondono al criterio per cui è razionale una gestione centralizzata per assicurare una risposta più efficace e puntuale alla situazione di emergenza COVID. Il magazzino aziendale COVID viene utilizzato solamente nel caso in cui le forniture disponibili nel Magazzino Centralizzato ARCS risultino carenti o insufficienti.

Iniziative per il rispetto dell'appropriatezza organizzativa e tecnica in ambito di assistenza farmaceutica

Il rispetto dei tetti di spesa passa attraverso una serie di azioni che mirano a migliorare l'appropriatezza prescrittiva, fondando il criterio di scelta delle terapie su parametri di efficacia, sicurezza e costi. A tal fine si **riportano soltanto le azioni principali della SC Farmacia Ospedaliera e Territoriale Area Giuliana** che sono esitate in:

- Supporto alla Direzione strategica aziendale nella definizione del budget di spesa farmaceutica 2022 da assegnare alle singole Strutture dell'area giuliana
- Invio, ai decisori di spesa, di report periodici sull'andamento dei costi attraverso l'analisi di andamento della spesa farmaceutica., accompagnati da un commento dei dati prodotti che cerca auspicabilmente di stimolare nei decisori di spesa elementi critici di valutazione dei costi per poter porre in atto eventuali correzioni.
- Verifica, per tutte le richieste nominative di farmaco, del rispetto formale della normativa vigente (compilazione dei piani web based e cartacei, rispetto delle note AIFA per la prescrizione, laddove richieste, ecc).
- Sensibilizzazione della centrale di acquisto regionale per la messa a disposizione tempestiva dei farmaci biosimilari ed equivalenti appena resi disponibili sul mercato.
- Nel caso di pz naive, e per principi attivi di cui c'è la disponibilità di biosimilare, il farmacista propone e motiva con dati di letteratura la scelta del biosimilare, qualora la richiesta del medico sia relativa al brand maggiormente costoso. Anche per pz naive per i quali viene richiesto un biologico appartenente ad una categoria composta da principi attivi non ancora forniti di biosimilari, il farmacista testa con il clinico l'opportunità di scegliere una categoria provvista di biosimilari.
- Invio di analisi e considerazioni a tutti gli operatori sanitari MMG e PLS, anche di area isontina, con i quali sono stati eseguiti incontri via web in plenaria. Incontri con Specialisti ambulatoriali e Ospedalieri su temi farmaceutici di attualità sottolineando le alternative che nel rispetto delle condizioni dei pazienti, potessero garantire il miglior rapporto costo/efficacia.
- Confronto tra farmacisti e richiedenti per stabilire l'indispensabilità delle richieste e se tutte le eventuali alternative dal miglior rapporto costo efficacia siano state esplorate, fornendo a riguardo considerazioni desunte dalla letteratura, oltre ai costi aggiornati di terapia.
- Per i nuovi farmaci richiesti per l'utilizzo sono state prodotte specifiche analisi di HTA, evidenziando i punti critici e portandone a conoscenza i richiedenti, prima della loro acquisizione
- Per i farmaci a basso impatto di budget, non presenti in PTA, si è provveduto ad interloquire col richiedente per accertarsi che quelli in dotazione aziendale non potessero effettivamente intercettare il problema clinico per cui era stato chiesto di ricorrere a farmaci extra PTA.
- Tutte le richieste riguardanti l'impiego di farmaci off label sono state corredate da una relazione di approfondimento ad opera dei farmacisti che veniva inviata alla Direzione Sanitaria, assieme alla richiesta del clinico, per la decisione sull'eventuale assenso all'impiego.

- Relativamente all'emergenza sanitaria da COVID-19, sono state elaborate, costantemente revisionate, aggiornate e fornite agli hub vaccinali di ASUGI area giuliana e isontina, le procedure e le vaxi-card per la somministrazione in sicurezza dei vaccini. Sono state fornite le adeguate disposizioni e informazioni ai prescrittori (MMG, PLS, Specialisti) in merito all'emergenza COVID-19 in tema di assistenza farmaceutica, sia riguardo gli aspetti normativi e legislativi che riguardo ai temi di appropriatezza prescrittiva per un'erogazione ottimale, senza disguidi, ritardi o criticità legate alla pandemia COVID-19.
- Al fine di garantire il rispetto dei tetti di spesa farmaceutica si è provveduto all'analisi di quanto erogato in convenzionata e DPC con l'evidenza delle aree terapeutiche a maggior spesa e ai principi attivi più prescritti e con la maggiore variazione rispetto all'anno precedente.
- Sono state calcolate le spese pro capite dei MMG ed analisi delle prescrizioni dei clinici che si discostano maggiormente dal tetto previsto, con invio di email specifiche personalizzate.
- Sono state analizzate le iperprescrizioni dei MMG e le ricette inappropriate, se del caso, trasmesse le evidenze agli uffici aziendali competenti per l'eventuale recupero di spesa.
- Riguardo l'erogazione diretta dei presidi AFIR (stomie e cateteri) al posto del canale convenzionale delle farmacie convenzionate, la SC Farmacia ha fornito uno studio di fattibilità per un efficientamento dei percorsi e delle spese per i materiali.
- L'invio di email personalizzate ai MMG ha riguardato anche l'assistenza integrativa AFIR (strisce glicemia) ove non erano rispettate le normative o si ravvisava un possibile uso inappropriato, con recupero della spesa per ASUGI. E' stata ribadita la normativa AFIR riguardo la concedibilità SSR.
- E' stata raccomandato a prescrittori e farmacisti convenzionati che i medicinali DPC aggiudicatari di gara regionale ARCS non venissero erogati attraverso il canale della convenzionata, che comporta un aggravio di spesa, e che la loro sostituzione potesse avvenire solo con una prescrizione che riportasse la clausola di non sostituibilità.

Gestione INFRASTRUTTURE ED IMPIANTI - Area Giuliana -

Conformemente alle linee di gestione il consuntivo del bilancio 2022 ha rispettato i vincoli di spesa previsti per le attività manutentive riferite all'esercizio 2015, date dalla somma della spesa dell'allora ASS1 e dell'allora AOUTS. Il vincolo viene ad essere così determinato:

Manutenzione e riparazione ai fabbricati:

Ex AOUTS: euro 424.888,92

Ex ASS1: euro 385.828,95

TOTALE: euro 810.717,87

Impiantistica varia:

Ex AOUTS: euro 4.301.904,62

Ex ASS1: euro 503.821,32

TOTALE: euro 4.805.725,94

TOTALE COMPLESSIVO VINCOLO: € 5.616.433,81

I costi di manutenzione e gestione del patrimonio dell'area giuliana consuntivati a fine 2022 sono pari a 29,359 milioni di euro (quelli stimati ad inizio 2022 erano pari a 27,6 milioni di euro), hanno

subito un incremento di quasi 13,0 milioni rispetto il consuntivo 2021 a causa dell'esplosione al rialzo dei costi dei vettori energetici sul mercato italiano ed europeo. Tali variazioni hanno modificato profondamente l'incidenza percentuale sul bilancio degli oneri manutentivi rispetto a quelli per la fornitura dell'energia elettrica e gestione calore.

I costi dei vettori energetici, come detto sopra, hanno cominciato a subire degli incrementi continui dall'inizio del secondo semestre del 2021. Se la tendenza di tali aumenti ha subito un lieve rallentamento per l'energia elettrica nei primi sei mesi del 2022 per poi incrementare fortemente nei mesi estivi (a luglio, agosto e settembre il prezzo medio del PUN è stato pari a 471 € al MWh rispetto ai 248 € al MWh del primo trimestre con un aumento del 90%), non è stato così per il costo del gas che ha risentito fortemente delle tensioni geopolitiche dovute al conflitto tra Russia e Ucraina e delle riduzioni degli approvvigionamenti provenienti dal territorio russo.

Va anche segnalato che, per quanto riguarda il gas metano, al termine del Terzo Trimestre del 2022 il metodo di calcolo è stato modificato da base a trimestrale a base mensile con pubblicazione del prezzo al termine del periodo di riferimento (mensilmente) contrariamente a quanto accadeva storicamente dove il prezzo del gas veniva pubblicato prima dell'inizio del periodo di riferimento (trimestralmente).

Gli interventi eseguiti, ultimati nel dicembre 2022, nell'ambito della concessione dei servizi hanno contribuito in maniera significativa alla riduzione dei consumi (energia elettrica e gas).

Si ritiene significativo, infatti, evidenziare l'oggettiva mitigazione dell'aumento dei costi riferibili all'approvvigionamento dei vettori energetici che, in assenza degli interventi sopracitati, avrebbero generato un ulteriore e pesante aggravio della spesa dell'Azienda per quanto riguarda l'approvvigionamento dell'energia elettrica, gas ed acqua.

La riduzione drastica dei consumi, e di conseguenza degli sprechi, è ascrivibile sia alle azioni di contenimento adottate in termini generali sia al ricorso al contratto di concessione di servizi citato sopra rivolto alle sedi ospedaliere che, con azioni strutturali finalizzate al risparmio energetico, ha visto ulteriori benefici anche peraltro in termini di minore inquinamento ambientale.

Rispetto alla previsione effettuata al 31.12.2022 inviata con il terzo rendiconto, il consuntivo alla fine dell'anno risulta essere inferiore rispetto a quanto inviato con l'ultimo aggiornamento ma con un aggravio di spesa rispetto alle condizioni standard da suddividere in:

- 6.573.553 € per energia elettrica
- 5.877.821 € per riscaldamento
- 20.000 € per gas
- 65.000 € per acqua

Si riportano qui di seguito alcune tabelle disponibili sul sito www.mercatoelettrico.org che riportano il trend totalmente anomalo dei costi energetici.

Costi storici del PUN dal 2004 – 2021 (€/MWh)

dati di sintesi MPE-MGP – riepilogo						
sintesi annuale						
periodo	Prezzo d'acquisto. PUN (€/MWh)			Quantità totali (MWh)	Liquidità (%)	n. operatori al 31/12
	media	min	max			
2004*	51,60	1,10	189,19	231.571.983	29,1	73
2005	58,59	10,42	170,61	323.184.850	62,8	91
2006	74,75	15,06	378,47	329.790.030	59,6	103
2007	70,99	21,44	242,42	329.949.207	67,1	127
2008	86,99	21,54	211,99	336.961.297	69,0	151
2009	63,72	9,07	172,25	313.425.166	68,0	167
2010	64,12	10,00	174,62	318.561.565	62,6	198
2011	72,23	10,00	164,80	311.493.877	57,9	181
2012	75,48	12,14	324,20	298.668.836	59,8	192
2013	62,99	0,00	151,88	289.153.546	71,6	214
2014	52,08	2,23	149,43	281.997.370	65,9	251
2015	52,31	5,62	144,57	287.132.081	67,8	259
2016	42,78	10,94	150,00	289.700.706	70,0	253
2017	53,95	10,00	170,00	292.197.128	72,2	254
2018	61,31	6,97	159,40	295.561.956	72,0	271
2019	52,32	1,00	108,38	295.827.948	72,1	286
2020	38,92	0,00	162,57	280.179.361	74,9	283
2021	125,46	3,00	533,19	290.400.194	76,2	283

Costi del PUN 2022 (€/MWh)

sintesi mensile - anno <input type="text" value="2022"/>						
periodo	Prezzo d'acquisto. PUN (€/MWh)			Quantità totali (MWh)	Liquidità (%)	download pdf
	media	min	max			
gennaio	224,50	67,99	392,95	25.537.288	75,5	pdf
febbraio	211,69	153,76	349,00	23.506.964	74,3	pdf
marzo	308,07	93,99	688,59	24.790.550	69,0	pdf
aprile	245,97	10,00	470,00	22.148.654	76,1	pdf
maggio	230,06	119,43	400,00	23.095.321	76,4	pdf
giugno	271,31	95,80	479,00	25.168.250	74,9	pdf
luglio	441,65	148,60	651,00	28.062.964	72,0	pdf
agosto	543,15	238,48	870,00	24.026.422	70,7	pdf
settembre	429,92	84,92	815,57	23.564.698	72,0	pdf
ottobre	211,50	71,10	600,00	22.763.996	70,6	pdf
novembre	224,51	80,33	501,10	22.874.816	73,3	pdf
dicembre	294,91	17,90	583,56	23.632.311	70,5	pdf

[grafico](#)

Grafico del Costo del PUN dalla data di avvio della concessione dei servizi (1 agosto 2019)

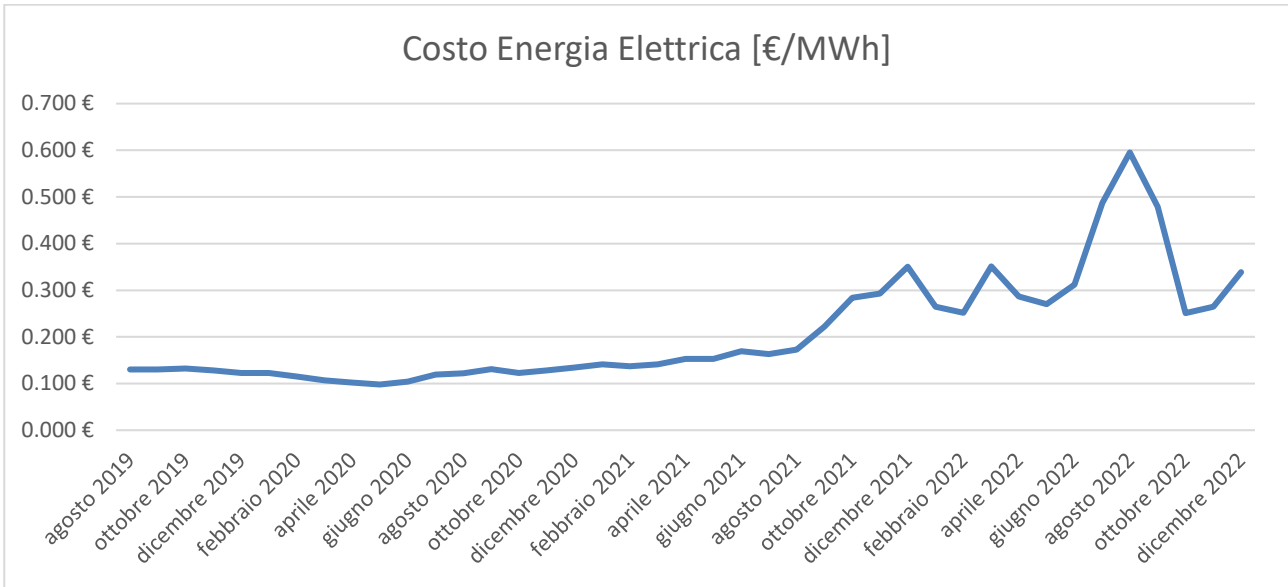
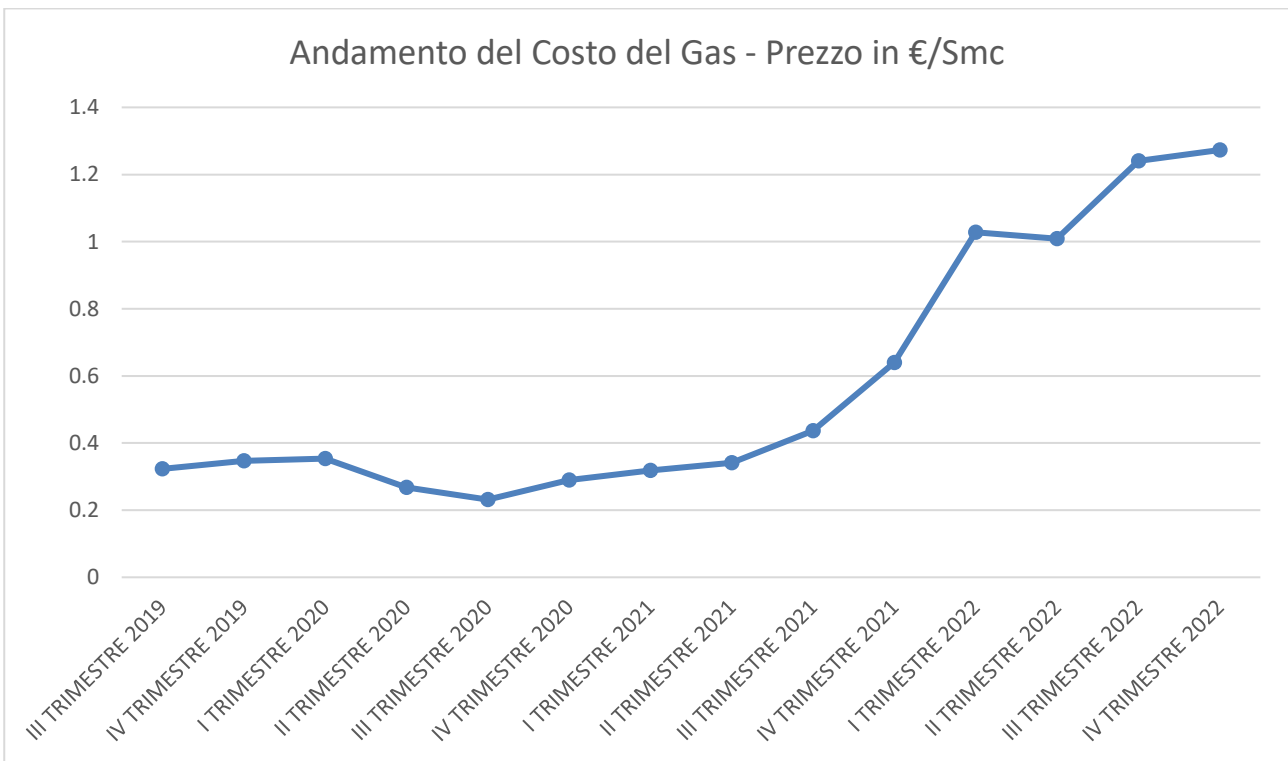


Grafico del Costo del gas metano dalla data di avvio della concessione dei servizi (1 agosto 2019) *



* I costi da ottobre 2022 vengono forniti su base mensile ma per il grafico vengono ricondotti su base trimestrale

Gestione Patrimonio immobiliare edile-impiantistico - Area Isontina

In relazione alla spending review, si conferma che nel corso del 2022 sono proseguite le azioni attuate dal 2012 conformemente a quanto disposto dal DL 95/2012, convertito con L. 135/2012, e dal DL 78/2015, convertito con L. 125/2015.

Appare opportuno evidenziare che l'approvvigionamento di beni e servizi avviene, per la maggior parte, sulla base di contratti attivati tramite convenzione Consip o mediante acquisti centralizzati presso l'ARCS e, pertanto, non soggetti a rinegoziazioni da parte delle Aziende.

L'unico contratto in essere, ereditato, dall'ex AAS 2, è quello relativo alla gestione edile ed impiantistica del patrimonio immobiliare dell'area Isontina, è in scadenza nell'aprile 2023.

Tale servizio è già stato soggetto negli ultimi anni di azioni di spending review.

Nonostante ciò anche per il 2022 questo ultimo contratto è stato oggetto di spending review, in particolari le seguenti attività edili ed impiantistiche:

- appartamento sito in via IX agosto a Gorizia, nuova sede del servizio di Neuropsichiatria Infantile;
- laboratorio di microbiologia sito al 2° piano del Presidio Ospedaliero di Monfalcone, all'interno del contratto manutentivo in essere;
- sconto contrattuale, rispetto ai prezziari di riferimento DEI, per le opere di manutenzione straordinaria pari al 18 %;
- appartamento sito in Via Cipriani a Gorizia.

Inoltre, senza incremento dei costi, sono stati affidati all'operatore economico il servizio dell'Energy Manager Aziendale riguardante tutti gli immobili Aziendali, all'interno del contratto manutentivo in essere, con incremento della proprietà di Via Cipriani, il risparmio ipotizzato è stato pari a € 32.220 oltre iva di legge.

In aggiunta a quanto sopra evidenziato per il 2022 risultano attivati, senza costi aggiuntivi, i seguenti ulteriori servizi:

- il servizio di pronta reperibilità riguardante anche altre sedi Aziendali non presenti all'interno del contratto manutentivo originario;
- la manutenzione dei prefabbricati di proprietà utilizzati per la gestione dell'utenza Covid-19, presso il P.S. di Monfalcone;
- la manutenzione dei prefabbricati adibiti all'esecuzione dei tamponi –emergenza Covid 19, presso l'Ospedale di Monfalcone;
- la manutenzione dei prefabbricati utilizzati per la gestione dell'utenza Covid-19, presso il P.S. di Gorizia;
- la manutenzione dei prefabbricati adibiti all'esecuzione dei tamponi –emergenza Covid 19, presso il Parco Basaglia di Gorizia;
- la manutenzione ordinaria idraulica-sanitaria presso il centro vaccinale di Gorizia;
- la manutenzione ordinaria idraulica-sanitaria presso il centro vaccinale di Monfalcone.

Tale risparmio per il 2022 è stato pari a € 60.500 oltre iva di legge.

In riferimento alle azioni di contenimento dei consumi energetici, si fa presente che è stato prodotto un progetto di Partenariato Pubblico e Privato che contiene al proprio interno interventi edili e impiantistici finalizzati all'efficientamento energetico degli edifici dell'area isontina di Asugi per un investimento pari a €. 14.474.942,00 oltre iva.

L'applicazione di questa ipotesi contrattuale, una volta entrata a regime, oltre che a comportare un risparmio sulla spesa storica degli ultimi anni, senza ulteriori costi, consentirà di ottenere un miglioramento del microclima interno degli edifici ma anche una maggior sicurezza nella fruizione degli stessi, porterà ad importanti minori spese, soprattutto in riferimento al minor consumo di energia elettrica dovuti all'efficientamento energetico, per un importo medio annuo, per il periodo 2023 -2038 rispetto al 2020 pari a € 249.228,63 oltre iva.

Con Decreto 1123 di data 30/12/2021 Asugi ha adottato il progetto di fattibilità relativo al Partenariato Pubblico Privato ad iniziativa privata afferente i Servizi Energetici e gestionali manutentivi con contratto EPC (Energy Performance Contract) comprendente sia la gestione e conduzione degli impianti che interventi di efficientamento energetico ed azioni di riduzione dell'impatto ambientale interessante il patrimonio immobiliare dell'area Isontina.

La documentazione è stata inviata alla Direzione centrale salute in data 11/01/2022.

Il documento è stato in valutazione presso la Direzione centrale salute, politiche sociali e disabilità.

Con DGR FVG 1808 dd.24/11/2022 Asugi Area Isontina è stata autorizzata ai sensi dell'articolo 33 comma 4 della Legge Regionale 12 novembre 2015, n. 26, all'inserimento nel Programma preliminare degli investimenti dell'Azienda Sanitaria Universitaria Giuliano Isontina.

Con prot.120.817 dd. 21/12/2022 è stato ricevuto il parere 1922 dd. 21/12/2022 favorevole da parte del NVISS.

Pertanto con l'ottenuto nulla osta, la SC Asugi Area Isontina si impegnerà entro l'anno 2023 ad approvare il Bando di gara e indire la gara relativa.

Il 2022 come ben noto è stato contraddistinto come "annus horribilis", con un'economia di guerra, l'andamento del mercato ha portato al rincaro dei materiali, in particolare per quelli di manutenzione.

Pur nella situazione sopra descritto per tutte le forniture, pur nella situazione di aumenti dei prezzi dei materiali la SC ha sempre richiesto agli operatori economici di proporre il miglior prezzo possibile.

Un operatore economico ha applicato lo sconto del 3%, un altro lo sconto del 5% e un altro una scontistica media del 25%.

Manutenzione apparecchiature biomedicali

Per quanto concerne i contratti di manutenzione delle apparecchiature biomedicali di particolare rilevanza, nell'esercizio 2022, le condizioni economiche praticate sono rimaste inalterate, in continuità con gli ultimi anni, con la garanzia del mantenimento della stessa qualità del servizio.

Per quanto concerne i materiali e accessori, nella procedura per l'acquisizione viene richiesto all'aggiudicatario l'applicazione di una riduzione del prezzo, che nella maggior parte dei casi viene accettata.

RISORSE UMANE

Per quanto concerne il vincolo sul costo del personale, si rimanda all'apposito capitolo dedicato alla manovra del personale.

12. RELAZIONE ECONOMICO FINANZIARIA

Preliminarmente si evidenzia che, anche dal punto di vista economico, anche l'esercizio 2022, seppur in misura decrescente, è stato caratterizzato dal perdurare dell'impatto dell'emergenza pandemica da Covid-19, che ha comportato il mutamento degli scenari consueti ed ha richiesto l'intervento di specifiche ulteriori risorse straordinarie statali e regionali attribuite per tale finalità, con DGR 1924/22, con la quale sono stati altresì assegnati altri importanti finanziamenti (finanziamento statale energia, finanziamento statale emergenza Ucraina, pay back farmaci, pay back dispositivi medici, finanziamenti sovraziendali) che hanno consentito la chiusura dell'esercizio con un risultato di pareggio, in applicazione delle specifiche direttive regionali in merito all'impiego del finanziamento Pay back dispositivi medici nella misura necessaria al raggiungimento di tale risultato.

L'obiettivo economico dell'equilibrio di bilancio sulla gestione complessiva viene pertanto raggiunto nel 2022.

Al fine di una migliore comprensione delle dinamiche dei costi e dei ricavi riportati nel conto economico si ritiene opportuno, in questa sede, richiamare alcuni elementi desumibili dai principali atti formali di rilievo regionale ed aziendale. Giova, in merito, ricordare che il finanziamento destinato al SSR per l'anno 2022 è stato inizialmente determinato in 2.511.891.153,77 euro come da DGR 321 dd. 11/03/2022 di approvazione definitiva delle Linee per la gestione del SSR per l'anno 2022, con le seguenti ripartizioni:

- una quota di 2.220.037.118,56 euro quale finanziamento indistinto;
- una quota di 226.644.035,21 euro destinata al finanziamento delle c.d. "spese sovraziendali";
- una quota di 1.140.000,00 euro quale contributo per superamento degli ospedali psichiatrici giudiziari;
- una quota di 56.600.000,00 destinata all'abbattimento rette di accoglienza in strutture residenziali per anziani;
- una quota di 5.800.000,00 destinata all'incremento spese sanitarie per attività sociosanitaria enti SSR;
- una quota di 1.400.000,00 destinata all'abbattimento rette di accoglienza in strutture semiresidenziali per anziani non autosufficienti.

Con DGR 1924 dd. 16/12/2022, le risorse destinate agli Enti del SSR sono state incrementate, giungendo ai seguenti importi definitivi di finanziamento 2022:

Destinazione risorse per la garanzia dei LEA sanitari	Importi
Finanziamento indistinto Enti SSR (cap 4364)	1.986.632.075,56
Finanziamento funzioni (cap 4364)	214.811.043,00
Finanziamento quota integrativa di cui all'All. 2 (cap 4364)	80.082.277,71
Totale finanziamento indistinto e funzioni	2.281.525.396,27
Contributi da Regione per quota FSR vincolato ricerca (cap 4364)	18.594.000,00
Contributi per superamento degli ospedali psichiatrici giudiziari (cap 4379)	1.410.000,00
Totale finanziamento diretto: indistinto - funzioni - vincolato	2.301.529.396,27
Spese sovraziendali di cui all'All. 3 (cap 4364)	221.591.780,81
Totale finanziamento diretto e sovraziendali	2.523.121.177,08

Destinazione risorse di Payback	Importo
Quote Pay back farmaci di cui all'All. 5 (cap 2195-4461-4465-7645-35000-36000-37000)	66.649.859,72
Quote Pay back dispositivi medici di cui all'All. 5 (cap 12558)	127.953.977,00
Totale finanziamento diretto e sovraziendali	194.603.836,72

Totale finanziamento diretto, sovraziendali e fondi Payback farmaci e dispositivi medici	2.717.725.013,80
---	-------------------------

Destinazione risorse per la garanzia dei LEA sanitari nel settore sociosanitario	Importi
Abbattimento rette di accoglienza in strutture residenziali per anziani (cap.4499)	51.018.535,35
Abbattimento rette di accoglienza in strutture semiresidenziali per anziani non autosufficienti (cap.8408)	590.007,09
Incremento spese sociosanitarie Enti del SSR in strutture residenziali anziani (7788)	5.800.000,00
Totale finanziamento servizio sociosanitario regionale	57.408.542,44

In base ai provvedimenti sopra citati, l'importo complessivamente assegnato per l'anno 2022 all'ASUGI a titolo di "Finanziamento indistinto" e "Funzioni" è risultato, alla fine, essere pari ad euro 734.721.636,50, con un incremento rispetto l'esercizio precedente di € 20.725.563,09, che tuttavia non deriva da dati perfettamente sovrapponibili.

Sempre con riferimento al finanziamento, permane - come già segnalato in sede di consuntivi 2015, 2016, 2017, 2018, 2019 e 2020 – la criticità correlata al trasferimento della funzione trasfusionale dall'Istituto Burlo Garofolo, che beneficia dell'attività svolta dall'Azienda senza sostenere alcun costo ad essa relativo.

Un altro aspetto critico nei trasferimenti di funzioni nell'ambito dell'ex Area Vasta è connesso al trasferimento della funzione di Laboratorio dall'I.R.C.C.S. Burlo Garofolo, completato nel 2017 per le sezioni di Microbiologia e Patologia clinica ma ultimato, nei primi mesi del 2019, per la parte della virologia.

Sostanzialmente, quindi, le integrazioni di finanziamento disposte con la citata DGR 1924/2022 hanno permesso, unitamente ai finanziamenti statali e regionali sopra citati, di chiudere in pareggio il bilancio che presentava in occasione dei monitoraggi infrannuali 2022, una stima di risultato di perdita.

Nel seguito del documento si provvederà ad una descrizione analitica delle principali macrovoci di costo e ricavo, rimandando per i dettagli alla lettura delle allegare tabelle (sintesi e dettaglio del conto economico) e della nota integrativa al Bilancio consuntivo 2022, nonché alle considerazioni già espresse nella parte sopra relativa al finanziamento.

A) VALORE DELLA PRODUZIONE E PROVENTI STRAORDINARI

1. Contributi d'esercizio:

Con riferimento a quanto già illustrato in premessa alla presente sezione per quanto riguarda i finanziamenti straordinari statali e regionali assegnati con DGR 1924/22, al finanziamento per il Piano operativo regionale per il recupero liste d'attesa ex L. 234/21, art. 1, c. 276-278, assegnato con DGR 1810/22, e a gli ulteriori finanziamenti collegati all'emergenza Covid, si riporta nella tabella

sottostante il riepilogo delle assegnazioni straordinarie intervenute nell'esercizio 2022 e la misura del relativo impiego nonché del conseguente accantonamento per le quote inutilizzate:

Descrizione	Assegnato	Utilizzato 2022	Accantonato
Impiego accantonamento finanziamento regionale Covid 2021	3.372.984,03	3.372.984,03	-
Finanziamento regionale Covid 2022 - vaccinazioni	1.843.374,53	1.843.374,53	-
Finanziamento statale Covid 2022	13.857.092,46	13.857.092,46	-
D.L. 41/2021 art. 18-bis - Indennità Covid 19 per lavoratori in somministrazione comparto sanità	110.846,40	110.054,64	791,76
D.L. 73/2021 art. 27 - Esenzione prestazioni di monitoraggio per pazienti ex Covid	153.941,00	73.209,70	80.731,30
D.L. 73/2021 art. 33, cc. 1-2-3-4-5 - Potenziamento servizi territoriali e ospedalieri di Neuropsichiatria infantile e dell'adolescenza	226.218,08	123.648,85	102.569,23
DL 73/2021, art. 33, c. 6bis Programma regionale per il supporto psicologico dei pazienti oncologici adolescenti	49.792,84	-	49.792,84
D.L. 73/2021 art. 50 - Prevenzione negli ambienti e nei luoghi di lavoro	207.652,00	207.652,00	-
Contributo per prezzo calmierato e per esecuzione gratuita dei test antigenici rapidi somministrati nelle farmacie e nelle strutture sanitarie - quota nazionale	489.465,00	489.465,00	-
DL 41/2021, art. 20, c. 6 Remunerazione aggiuntiva alle farmacie per il rimborso dei farmaci erogati in regime di SSN	780.035,86	780.035,86	-
LR 13/21, art. 8, c.16 contributo straordinario per minore occupazione strutture residenziali per anziani	3.500.116,44	-	3.500.116,44
LR 13/22, art. 8, c. 52 finanziamento attività USCA	246.240,00	246.240,00	-
LR 13/22, art. 8, c. 57-61 Contributi a rimborso spese Covid strutture residenziali per anziani, Abitare Inclusivo e RSA	1.363.392,27	-	1.363.392,27
Finanziamento statale energia	12.848.837,18	12.848.837,18	-
Finanziamento statale emergenza Ucraina	1.646.587,00	1.646.587,00	-
Pay back farmaci	31.057.060,57	31.057.060,57	-
Pay back dispositivi medici	42.017.120,64	9.593.044,06	32.424.076,58
Piano operativo regionale per il recupero liste d'attesa	3.981.045,00	3.067.027,62	914.017,38
	117.751.801,30	79.316.313,50	38.435.487,80

Nell'esercizio 2022 è stato inoltre impiegato l'importo di € 1.186.535,91 relativo ai finanziamenti statali Covid assegnati nel 2020 e in quell'esercizio accantonati a quote inutilizzate di contributi.

2. Ricavi per prestazioni sanitarie e sociosanitarie a rilevanza sanitaria

Per quanto riguarda la mobilità extra-regionale da strutture pubbliche, si segnala che, anche per l'anno 2022, le Direttive di chiusura hanno disposto che gli enti del SSR applichino le regole previste dall'art. 29, comma 1, lettera h) del D. Lgs 118/2011 e pertanto, ai fini dell'armonizzazione, le prestazioni di ricovero e specialistica ambulatoriale erogate dalle strutture pubbliche a favore di cittadini residenti in altre Regioni sono state valorizzate sulla base dati relativa all'anno 2020, quale acconto sulla mobilità 2022, così come riportato nella tabella 1.2.1 delle Direttive per la redazione del bilancio di esercizio 2022. Tali valori hanno comportato un miglioramento complessivo del saldo rispetto ai dati iscritti a preventivo pari ad € 442.874.

Il saldo della mobilità internazionale registra invece un peggioramento pari ad € 529.335 rispetto ai dati iscritti a preventivo.

3. Concorsi, recuperi e rimborsi

Il consistente incremento registrato in questa macrovoce (€ 63.272.187), è completamente imputabile alle maggiori quote di pay-back per il superamento del tetto della spesa farmaceutica, assegnate dalla Regione nell'esercizio in esame (€ 31.057.061) rispetto all'esercizio precedente (€ 9.304.204), e soprattutto all'assegnazione del pay-back per il superamento del tetto dei dispositivi medici nel periodo 2015-2018 (€ 42.017.121), impiegato nella misura di € 9.593.044 al fine del raggiungimento del pareggio di bilancio, come da indicazioni regionali.

4. Proventi straordinari

Per l'analisi dettagliata di tale voce si rimanda alle specifiche tabelle della Nota Integrativa.

B) COSTI DELLA PRODUZIONE E ONERI STRAORDINARI

1. Acquisti di beni sanitari

L'analisi congiunta delle voci "Acquisto di beni sanitarie" e "Variazione delle rimanenze sanitarie", evidenzia un incremento complessivo di circa 17 milioni di euro, imputabile agli effetti combinati del permanere delle condizioni straordinarie dovute all'emergenza Covid, soprattutto nel primo periodo dell'anno, con l'incremento dell'attività ordinaria e del recupero delle liste d'attesa nel periodo successivo.

In merito alle seguenti sottovoci, si forniscono alcune specifiche:

Farmaci e vaccini.

Il costo dei farmaci è già esposto al netto dell'effetto derivante dall'applicazione del meccanismo di *pay back* che ha comportato la registrazione di note di accredito a diretto abbattimento dei costi per un importo complessivo di € 421.565.

Dispositivi medici

In questa categoria, l'incremento dei consumi dei prodotti collegati all'attività Covid si è aggiunto all'incremento dei consumi connessi all'attività ordinaria e al recupero delle liste d'attesa, attestando il valore dell'incidenza dei costi dei dispositivi medici rispetto al totale dei consumi di beni sanitari al 41,72%, in linea con il dato percentuale dell'esercizio precedente (41,82%).

2. Acquisti di beni non sanitari

In questa macrovoce si evidenzia l'incremento di circa 0,9 milioni di euro, che coinvolge in maniera generalizzata le singole componenti della categoria.

3. Acquisti di servizi sanitari

- 1) medicina di base: questa voce segna un decremento di € 686.091, imputabile principalmente alla categoria "Continuità assistenziale";
- 2) farmaceutica convenzionata: questa voce segna un decremento di € 471.209, pari al -0,8% a fronte di un dato medio regionale del +0,6%;
- 3) acquisti servizi sanitari per assistenza specialistica ambulatoriale e per assistenza ospedaliera da strutture private accreditate: nell'ambito di tali voci sono accolti anche gli specifici costi relativi all'acquisto delle prestazioni dalle strutture private accreditate per gli assistiti ASUGI, nell'ambito delle regole e del tetto annuale di cui alla DGR n. 1037 dd. 02.07.2021 di approvazione dell'Accordo regionale per il triennio 2021-2023, rivisto in base al meccanismo di "flessibilità" di cui all'articolo 8 del citato Accordo, sino alla concorrenza del 5% del tetto ordinario.

Risultano inoltre censiti a tali voci anche gli importi fatturati e riconosciuti alle Strutture private accreditate per prestazioni ambulatoriali e di ricovero rese nei confronti di assistiti regionali in base agli Accordi aziendali riguardanti la progettualità straordinaria per il recupero delle liste d'attesa e della mobilità extra-regionale, sottoscritti a seguito dell'approvazione dell'Accordo regionale triennale 2021-2023 di cui alla DGR n. 1037 dd. 02.07.2021. I costi relativi a tali prestazioni sono finanziati da specifico contributo sovraziendale.

Inoltre con DGR 1810/22 è stato riassegnato un finanziamento relativo al Piano Operativo per il recupero delle liste d'attesa sulla base del quale, sono stati stipulati ulteriori accordi con le strutture private accreditate.

Per i dati di dettaglio si rimanda alle specifiche tabelle della Nota Integrativa;

- 4) acquisto di prestazioni socio-sanitarie a rilevanza sanitaria: tale macrovoce registra un aumento significativo di 2,3 milioni di euro, principalmente ascrivibile all'incremento del contributo per abbattimento rette nelle strutture residenziali per anziani, che hanno anche fatto registrare una crescita nel tasso di occupazione a seguito del progressivo ritorno a livelli pre-pandemici;
- 5) rimborsi, assegni e contributi sanitari: la contrazione dei costi registrati a tale macrovoce (1,7 milioni di euro) è pressoché interamente imputabile alla cessazione dell'emergenza pandemica con conseguente riduzione dei contributi assegnati nell'esercizio precedente a titolo di rimborso delle spese connesse con le prestazioni sanitarie rese dalle strutture residenziali per anziani e disabili, a seguito dell'emergenza epidemiologica conseguente alla diffusione del virus SARS-Cov-2 ed a titolo di contribuzione per la minor occupazione. In entrambi gli esercizi tali oneri hanno comunque beneficiato di specifici finanziamenti regionali;
- 6) consulenze, collaborazioni, interinale e altre prestazioni di lavoro sanitarie e sociosanitarie: questa macrovoce registra una consistente diminuzione rispetto l'esercizio precedente di quasi 5,5 milioni di euro completamente ascrivibile alla sensibile riduzione dei costi derivanti dall'arruolamento di personale esterno destinato all'emergenza Covid. Risultano contabilizzati in questa macrovoce anche i costi per prestazioni aggiuntive del personale dipendente, collegate al Piano operativo per il recupero delle liste d'attesa (coperti da specifico finanziamento straordinario statale) e L.R. n. 8/2022;
- 7) altri servizi sanitari e socio-sanitari a rilevanza sanitaria: la macrovoce in esame registra un incremento di 1,2 milioni di euro. Tale aumento risulta imputabile per circa il 50% all'esternalizzazione del servizio di vaccinazioni Covid e antinfluenzali e per la parte rimanente all'esternalizzazione di altri servizi sanitari (sia Covid che ordinari).

4. Acquisti di servizi non sanitari

Il rilevante incremento registrato a questa macrovoce, di oltre 18 milioni di euro, deriva dall'aumento delle tariffe relative al servizio calore ed altre utenze direttamente a carico di ASUGI, che hanno complessivamente evidenziato una crescita di 17,6 milioni di euro, e dall'effetto dello stesso incremento sui costi dei servizi appaltati, cui si aggiunge l'effetto inflazionistico e le conseguenti richieste di revisione prezzi. I maggiori costi energetici hanno trovato parziale copertura nello specifico finanziamento statale di € 12.875.713.

5. Manutenzioni e riparazioni

Si rimanda alla specifica sezione della relazione riguardante la *spending review* e i vincoli operativi.

7. Costi del personale

Si fa rinvio alla specifica parte della presente relazione.

Va qui doverosamente evidenziato che la chiusura del bilancio d'esercizio in utile ha consentito all'Azienda l'effettuazione dell'accantonamento al fondo incentivazioni del personale dipendente dell'1% del monte salari. Infatti, le Direttive di chiusura (v. nota prot. 190057 dd. 31/03/2023), al paragrafo 1.7.7 riservato alle politiche del Personale, testualmente dispongono che " *Nel bilancio di esercizio le aziende possono procedere ad incrementare i fondi contrattuali deputati alla valorizzazione delle performance delle varie aree fino al massimo del 1% del monte salari solo qualora non venga dichiarata una perdita di esercizio*".

Tale accantonamento ha comportato un maggior costo del personale pari ad euro 2.124.391,21, come riportato nella sottostante tabella:

Accantonamento 1% monte salari	
Area sanità	398.064,84
Area Funzioni locali PTA	58.695,57
Comparto	1.130.975,92
Oneri c/ente e IRAP	536.654,88
Totale	2.124.391,21

8. Accantonamenti

Per il dettaglio degli accantonamenti delle quote inutilizzate dei contributi collegati all'emergenza Covid e al Pay Back Dispositivi Medici si rimanda alla tabella di cui al punto 1 "Contributi d'esercizio".

Ad essi si aggiungono i seguenti accantonamenti particolarmente rilevanti in relazione all'importo:

- accantonamenti per contenzioso personale dipendente: l'accantonamento di € 891.614, accoglie tra gli altri gli importi relativi alle vertenze instaurate dal personale dipendente sospeso a causa dell'inosservanza agli obblighi vaccinali;
- accantonamento per rinnovi ACN 2019/21 e ACN 2022/24 MMG/PLS – competenza 2022: rispettivamente € 1,631.488 e € 135.304;
- accantonamento per rinnovi ACN 2019/21 e ACN 2022/24 SUMAI – competenza 2022: rispettivamente € 115.373 e € 9.552;

- accantonamenti per rinnovi del CCNL 2019/2021 e CCNL 2022/24 (competenza 2022) del personale della dirigenza e del personale del comparto: rispettivamente € 3.114.835 e € 221.396.

10. Oneri straordinari

Per l'analisi dettagliata di tale voce si rimanda alle specifiche tabelle della Nota Integrativa.

Di seguito si elencano i finanziamenti statali e regionali Covid contabilizzati tra le sopravvenienze attive, come da specifiche indicazioni regionali:

- DL 146/21, art. 16, c. 8-septies finanziamento statale Covid - DGR 1682/22 integrato con DGR 1924/22: € 13.857.092;
- DL 41/21 Indennità Covid lavoratori somministrati in servizio al 01/05/21: € 110.055.

CONTO ECONOMICO DI PRESIDIO

In applicazione della riforma del SSR dettata dalla L.R. 27/2018 e dalla LR 22/2019, nell'ambito dell'Azienda Sanitaria Universitaria "Giuliano-Isontina" operano due presidi ospedalieri:

- il Presidio ospedaliero di II livello. "Cattinara e Maggiore" di Trieste
- il Presidio ospedaliero di base di Gorizia e Monfalcone

Il conto economico consuntivo dei due presidi ospedalieri per l'anno 2022 si chiude con una modesta perdita di – 462.356,43 euro, tenuto conto dell'aumento dei costi delle materie prime e dei rincari delle utenze e riscaldamento generati dalla situazione politica internazionale, che hanno nel 2022 impattato in modo rilevante sui costi delle strutture ospedaliere e sulla ripresa dell'attività verso il pieno regime.

Esso è stato costruito nel rispetto delle indicazioni fornite dalla Azienda Regionale di Coordinamento della Salute con nota ad prot. n. 190057 del 31/03/2023 "Indicazioni per la redazione del bilancio consuntivo 2022" e secondo i criteri di finanziamento che erano stati definiti nelle Linee per la Gestione del SSR 2022 (versione definitiva) adottate con DGR n.321 del 11 marzo 2022.

Per quanto riguarda i costi diretti, essi sono stati valorizzati, per la maggior parte dei conti, sulla base delle imputazioni contabili estratte dalla contabilità analitica per l'anno 2022.

I costi del personale sono stati calcolati sulla base dei costi effettivi dell'anno 2022 suddivisi secondo la classificazione prevista dal Conto economico ministeriale e rapportato in relazione al personale assegnato ad ogni presidio ospedaliero.

Sul versante dei ricavi si precisa che sono state attribuite le quote dei contributi regionali e delle sovra-aziendali sulla base delle indicazioni contenute nelle Linee per la gestione del Servizio Sanitario e Socio sanitario Regionale – Anno 2022; i contributi sovra-aziendali di competenza ospedaliera sono stati imputati ai due Presidi unitamente ai correlati costi.

Per quanto concerne la valorizzazione dell'attività di ricovero ed ambulatoriale sono stati adottati i seguenti criteri:

- a) i ricavi derivanti dalle prestazioni erogate dai Presidi Ospedalieri nei confronti dei residenti dell'ASUGI, sono stati valorizzati a tariffa regionale di specialistica ambulatoriale e a tariffa regionale per attività di ricovero.
- b) i ricavi derivanti da attrazione extra-azienda ed extra-regione, essi sono stati valorizzati come indicato nelle tabelle per il Bilancio Consuntivo 2022 allegate alle "Indicazioni metodologiche per la stesura del Bilancio d'esercizio 2022" fornite dall'ARCS in data 31/03/2023.

Nella voce di ricavo "Compartecipazione alla spesa per prestazioni sanitarie" sono stati inseriti i ricavi relativi all'incasso della quota aggiuntiva di ticket, di cui all'art. 17 co. 6 del D.L. n. 98/2011, riscossa per le prestazioni erogate dai Presidi Ospedalieri e il valore dei ticket per Pronto Soccorso riscossi. Le altre voci di ricavo sono state attribuite direttamente in fase di registrazione contabile alle strutture ospedaliere.

I valori esposti sono frutto di un ragionamento congiunto ed omogeneo nell'ambito delle due aree (giuliana e isontina) afferenti ad ASUGI, secondo una lenta, ma doverosa progressiva armonizzazione.

Conto Economico			Importi: Euro		
SCHEMA DI BILANCIO Decreto interministeriale 20 marzo 2013	Esercizio 2022	Esercizio 2021	VARIAZIONE 2022/2021		Consuntivo 2022 di Presidio
			Importo	%	
A) VALORE DELLA PRODUZIONE					
1 Contributi d'esercizio	840.535.790,00	821.364.808,00	19.170.982,00	2,33%	111.948.245,00
a) Contributi in conto esercizio da Regione o Provincia Autonoma per quota F.S. regionale	808.657.199,00	776.130.365,00	32.526.834,00	4,19%	103.117.969,00
b) Contributi in c/esercizio extra fondo	31.495.043,00	45.047.667,00	- 13.552.624,00	-30,09%	8.602.556,00
1) Contributi da Regione o Prov. Aut. (extra fondo) vincolati	23.197.531,00	36.798.967,00	- 13.601.436,00	-36,96%	4.658.801,00
2) Contributi da Regione o Prov. Aut. (extra fondo) - Risorse aggiuntive da bilancio regionale a titolo di copertura LEA	-	-	-	#DIV/0!	-
3) Contributi da Regione o Prov. Aut. (extra fondo) - Risorse aggiuntive da bilancio regionale a titolo di copertura extra LEA	-	-	-	#DIV/0!	-
4) Contributi da Regione o Prov. Aut. (extra fondo) - Altro	1.601.345,00	4.521.767,00	- 2.920.422,00	-64,59%	1.472.392,00
5) Contributi da Aziende sanitarie pubbliche (extra fondo)	-	39.047,00	- 39.047,00	-100,00%	-
6) Contributi da altri soggetti pubblici	6.696.167,00	3.687.886,00	3.008.281,00	81,57%	2.471.363,00
c) Contributi in c/esercizio per ricerca	22.300,00	-	22.300,00	#DIV/0!	21.100,00
1) Contributi da Ministero della Salute per ricerca corrente	-	-	-	#DIV/0!	-
2) Contributi da Ministero della Salute per ricerca finalizzata	-	-	-	#DIV/0!	-
3) Contributi da Regione ed altri soggetti pubblici	-	-	-	#DIV/0!	-
4) Contributi da privati	22.300,00	-	22.300,00	#DIV/0!	21.100,00
d) Contributi in c/esercizio - da privati	361.248,00	186.776,00	174.472,00	93,41%	206.620,00
2 Rettifiche contributi c/esercizio per destinazione ad investimenti	88.737,00	15.938,00	72.799,00	456,76%	-
3 Utilizzo fondi per quote inutilizzate contributi vincolati di esercizi precedenti	14.017.662,00	22.787.071,00	- 8.769.409,00	-38,48%	8.067.022,00
4 Ricavi per prestazioni sanitarie e sociosanitarie a rilevanza sanitaria	38.453.547,00	41.728.331,00	- 3.274.784,00	-7,85%	253.908.258,00
a) Ricavi per prestazioni sanitarie e sociosanitarie - ad aziende sanitarie pubbliche	24.629.766,00	27.879.445,00	- 3.249.679,00	-11,66%	248.105.014,00
b) Ricavi per prestazioni sanitarie e sociosanitarie - intramoenia	7.791.391,00	6.957.972,00	833.419,00	11,98%	3.832.914,00
c) Ricavi per prestazioni sanitarie e sociosanitarie - altro	6.032.390,00	6.890.914,00	- 858.524,00	-12,46%	1.970.330,00
5 Concorsi, recuperi e rimborsi	76.796.309,00	13.524.122,00	63.272.187,00	467,85%	2.578.294,00
6 Compartecipazione alla spesa per prestazioni sanitarie (ticket)	7.762.333,00	7.139.612,00	622.721,00	8,72%	4.263.031,00
7 Quote contributi in c/capitale imputata nell'esercizio	25.951.874,00	25.744.731,00	207.143,00	0,80%	20.819.628,00
8 Incrementi delle immobilizzazioni per lavori interni	-	-	-	#DIV/0!	-
9 Altri ricavi e proventi	823.772,00	984.980,00	- 161.208,00	-16,37%	778.809,00
TOTALE A)	1.004.252.550,00	933.257.717,00	70.994.833,00	7,61%	402.363.287,00
B) COSTI DELLA PRODUZIONE					
1 Acquisti di beni	165.598.070,00	148.576.610,00	17.021.460,00	11,46%	124.508.322,00
a) Acquisti di beni sanitari	159.803.072,00	143.410.562,00	16.392.510,00	11,43%	120.078.123,00
b) Acquisti di beni non sanitari	5.794.998,00	5.166.048,00	628.950,00	12,17%	4.430.199,00
2 Acquisti di servizi sanitari	313.518.064,00	320.796.820,00	- 7.278.756,00	-2,27%	26.198.531,00
a) Acquisti servizi sanitari - Medicina di base	40.917.904,00	41.603.995,00	- 686.091,00	-1,65%	690.627,00
b) Acquisti servizi sanitari - Farmaceutica	48.857.822,00	49.329.031,00	- 471.209,00	-0,96%	6.815,00
c) Acquisti servizi sanitari per assistenza specialistica ambulatoriale	39.154.948,00	42.161.945,00	- 3.006.997,00	-7,13%	698.830,00
d) Acquisti servizi sanitari per assistenza riabilitativa	1.573.456,00	1.459.698,00	113.758,00	7,79%	137.767,00
e) Acquisti servizi sanitari per assistenza integrativa	12.084.164,00	11.977.322,00	106.842,00	0,89%	4.028.871,00
f) Acquisti servizi sanitari per assistenza protesica	4.660.061,00	4.447.032,00	213.029,00	4,79%	1.140.673,00
g) Acquisti servizi sanitari per assistenza ospedaliera	68.340.648,00	68.916.994,00	- 576.346,00	-0,84%	40.560,00
h) Acquisto prestazioni di psichiatria residenziale e semiresidenziale	6.460.678,00	6.687.686,00	- 227.008,00	-3,39%	-
i) Acquisto prestazioni di distribuzione farmaci File F	7.985.701,00	8.006.383,00	- 20.682,00	-0,26%	2.028.219,00
j) Acquisto prestazioni termali in convenzione	353.205,00	567.874,00	- 214.669,00	-37,80%	-
k) Acquisto prestazioni di trasporto sanitario	8.591.058,00	8.110.089,00	480.969,00	5,93%	4.075.155,00
l) Acquisto prestazioni Socio-Sanitarie a rilevanza sanitaria	41.033.015,00	38.660.811,00	2.372.204,00	6,14%	1.819.816,00
m) Compartecipazione al personale per att. libero-prof. (intramoenia)	6.157.979,00	5.579.660,00	578.319,00	10,36%	-
n) Rimborsi, assegni e contributi sanitari	8.558.291,00	10.269.657,00	- 1.711.366,00	-16,66%	3.986.818,00
o) Consulenze, Collaborazioni, Interinale e altre prestazioni di lavoro sanitarie e sociosanitarie	12.258.529,00	17.696.233,00	- 5.437.704,00	-30,73%	4.287.753,00
p) Altri servizi sanitari e sociosanitari a rilevanza sanitaria	6.530.605,00	5.322.410,00	1.208.195,00	22,70%	3.256.627,00
q) Costi per differenziale tariffe TUC	-	-	-	#DIV/0!	-
3 Acquisti di servizi non sanitari	95.044.416,00	76.956.272,00	18.088.144,00	23,50%	49.693.946,00
a) Servizi non sanitari	89.850.423,00	71.700.603,00	18.149.820,00	25,31%	47.972.040,00
b) Consulenze, Collaborazioni, Interinale e altre prestazioni di lavoro non sanitarie	4.860.877,00	4.864.267,00	- 3.390,00	-0,07%	1.668.954,00
c) Formazione	333.116,00	391.402,00	- 58.286,00	-14,89%	52.952,00
4 Manutenzione e riparazione	16.143.307,00	15.779.534,00	363.773,00	2,31%	5.192.766,00
5 Godimento di beni di terzi	5.005.316,00	4.438.531,00	566.785,00	12,77%	3.286.983,00
6 Costi del personale	317.806.055,00	311.308.465,00	6.497.590,00	2,09%	195.333.383,00
a) Personale dirigente medico	93.624.071,00	91.685.382,00	1.938.689,00	2,11%	62.608.991,00
b) Personale dirigente ruolo sanitario non medico	11.835.214,00	11.250.923,00	584.291,00	5,19%	1.888.156,00
c) Personale comparto ruolo sanitario	147.026.757,00	142.499.234,00	4.527.523,00	3,18%	98.681.556,00
d) Personale dirigente altri ruoli	3.391.192,00	3.403.541,00	- 12.349,00	-0,36%	1.026.765,00
e) Personale comparto altri ruoli	61.928.821,00	62.469.385,00	- 540.564,00	-0,87%	31.127.915,00
7 Oneri diversi di gestione	2.248.268,00	2.299.538,00	- 51.270,00	-2,23%	61.488,00
8 Ammortamenti	26.476.914,00	26.172.199,00	304.715,00	1,16%	-
a) Ammortamento immobilizzazioni immateriali	600.939,00	224.110,00	376.829,00	168,14%	-
b) Ammortamento dei fabbricati	16.231.343,00	16.006.548,00	224.795,00	1,40%	-
c) Ammortamento delle altre immobilizzazioni materiali	9.644.632,00	9.941.541,00	- 296.909,00	-2,99%	-
9 Svalutazione delle immobilizzazioni e dei crediti	501.925,00	394.376,00	107.549,00	27,27%	-
10 Variazione delle rimanenze	1.785.510,00	540.017,00	1.245.493,00	230,64%	-
a) Variazione delle rimanenze sanitarie	1.518.394,00	530.011,00	988.383,00	186,48%	-
b) Variazione delle rimanenze non sanitarie	267.116,00	10.006,00	257.110,00	2569,56%	-
11 Accantonamenti	53.932.819,00	39.477.658,00	14.455.161,00	36,62%	9.517.977,00

a) Accantonamenti per rischi	2.561.190,00	5.632.080,00	- 3.070.890,00	-54,52%	778.835,00
b) Accantonamenti per premio operosità	176.073,00	189.044,00	- 12.971,00	-6,86%	-
c) Accantonamenti per quote inutilizzate di contributi vincolati	44.654.259,00	18.157.556,00	26.496.703,00	145,93%	6.548.265,00
d) Altri accantonamenti	6.541.297,00	15.498.978,00	- 8.957.681,00	-57,80%	2.190.877,00
TOTALE B)	998.060.664,00	946.740.020,00	51.320.644,00	5,42%	413.793.396,00
DIFFERENZA TRA VALORE E COSTI DELLA PRODUZIONE (A-B)	6.191.886,00	- 13.482.303,00	19.674.189,00	-145,93%	- 11.430.109,00
C) PROVENTI E ONERI FINANZIARI					
1) Interessi attivi e altri proventi finanziari	27,00	-	27,00	#DIV/0!	-
2) Interessi passivi e altri oneri finanziari	27.496,00	43.927,00	- 16.431,00	-37,41%	132,00
TOTALE C)	- 27.469,00	- 43.927,00	16.458,00	-37,47%	- 132,00
D) RETTIFICHE DI VALORE DI ATTIVITA' FINANZIARIE					
1) Rivalutazioni	-	-	-	#DIV/0!	-
2) Svalutazioni	-	-	-	#DIV/0!	-
TOTALE D)	-	-	-	#DIV/0!	-
E) PROVENTI E ONERI STRAORDINARI					
1 Proventi straordinari	20.738.005,00	40.415.206,00	- 19.677.201,00	-48,69%	11.923.021,00
a) Plusvalenze	-	1.201,00	- 1.201,00	-100,00%	-
b) Altri proventi straordinari	20.738.005,00	40.414.005,00	- 19.676.000,00	-48,69%	11.923.021,00
2 Oneri straordinari	4.226.621,00	4.652.712,00	- 426.091,00	-9,16%	- 668.343,00
a) Minusvalenze	14.247,00	59.267,00	- 45.020,00	-75,96%	-
b) Altri oneri straordinari	4.212.374,00	4.593.445,00	- 381.071,00	-8,30%	- 668.343,00
TOTALE E)	16.511.384,00	35.762.494,00	- 19.251.110,00	-53,83%	12.591.364,00
RISULTATO PRIMA DELLE IMPOSTE (A - B +-C +-D +-E)	22.675.801,00	22.236.264,00	439.537,00	1,98%	1.161.123,00
Y) IMPOSTE SUL REDDITO D'ESERCIZIO					
1) IRAP	22.084.389,00	21.727.145,00	357.244,00	1,64%	1.623.480,00
a) IRAP relativa a personale dipendente	21.454.486,00	20.910.515,00	543.971,00	2,60%	1.577.562,00
b) IRAP relativa a collaboratori e personale assimilato a lavoro dipendente	227.086,00	409.650,00	- 182.564,00	-44,57%	45.918,00
c) IRAP relativa ad attività di libera professione (intramoenia)	402.817,00	406.980,00	- 4.163,00	-1,02%	-
d) IRAP relativa ad attività commerciale	-	-	-	#DIV/0!	-
2) IRES	591.412,00	493.940,00	97.472,00	19,73%	-
3) Accantonamento a F.do Imposte (Accertamenti, condoni, ecc.)	-	-	-	#DIV/0!	-
TOTALE Y)	22.675.801,00	22.221.085,00	454.716,00	2,05%	1.623.480,00
UTILE (PERDITA) DELL'ESERCIZIO	-	15.179,00	- 15.179,00	-100,00%	- 462.357,00

MODELLO DI RILEVAZIONE DEL CONTO ECONOMICO ENTI DEL SERVIZIO SANITARIO NAZIONALE

STRUTTURA RILEVATA

REGIONE	60	ENTE SSN	207
---------	----	----------	-----

PERIODO DI RILEVAZIONE

ANNO	2	0	2	2
TRIMESTRE	1	2	3	4
PREVENTIVO	<input type="checkbox"/>	CONSUNTIVO	<input checked="" type="checkbox"/>	

APPROVAZIONE BILANCIO DA PARTE DEL COLLEGIO SINDACALE

SI NO

(Centesimi di euro)

Cons	CODICE	DESCRIZIONE	IMPORTO 2022	IMPORTO 2021		CE 2022 presidio
		A) Valore della produzione				
	AA0010	A.1) Contributi in c/esercizio	840.535.790,29	821.364.807,02	SOMMA	111.948.245,88
	AA0020	A.1.A) Contributi da Regione o Prov. Aut. per quota F.S. regionale	808.657.198,93	776.130.364,67	SOMMA	103.117.968,74
	AA0030	A.1.A.1) da Regione o Prov. Aut. per quota F.S. regionale indistinto	794.767.976,26	775.864.133,07	SOMMA	102.337.932,88
	AA0031	A.1.A.1.1) Finanziamento indistinto	675.273.405,00	655.695.083,06		-
	AA0032	A.1.A.1.2) Finanziamento indistinto finalizzato da Regione	60.265.238,26	61.868.059,66		43.108.599,88
	AA0033	A.1.A.1.3) Funzioni	59.229.333,00	58.300.990,35	SOMMA	59.229.333,00
	AA0034	A.1.A.1.3.A) Funzioni - Pronto Soccorso	16.390.504,00	16.390.504,00		16.390.504,00
	AA0035	A.1.A.1.3.B) Funzioni - Altro	42.838.829,00	41.910.486,35		42.838.829,00
	AA0036	A.1.A.1.4) Quota finalizzata per il Piano aziendale di cui all'art. 1, comma 528, L. 208/2015	-	-		-
	AA0040	A.1.A.2) da Regione o Prov. Aut. per quota F.S. regionale vincolato	13.889.222,67	266.231,60		780.035,86
	AA0050	A.1.B) Contributi c/esercizio (extra fondo)	31.495.043,46	45.047.666,38	SOMMA	8.602.557,14
	AA0060	A.1.B.1) da Regione o Prov. Aut. (extra fondo)	24.798.876,87	41.320.733,76	SOMMA	6.131.193,72
	AA0070	A.1.B.1.1) Contributi da Regione o Prov. Aut. (extra fondo) vincolati	23.197.531,42	36.798.966,56		4.658.801,45
	AA0080	A.1.B.1.2) Contributi da Regione o Prov. Aut. (extra fondo) - Risorse aggiuntive da bilancio regionale a titolo di copertura LEA	-	-		-
	AA0090	A.1.B.1.3) Contributi da Regione o Prov. Aut. (extra fondo) - Risorse aggiuntive da bilancio regionale a titolo di copertura extra LEA	-	-		-
	AA0100	A.1.B.1.4) Contributi da Regione o Prov. Aut. (extra fondo) - Altro	1.601.345,45	4.521.767,20		1.472.392,27
	AA0110	A.1.B.2) Contributi da Aziende sanitarie pubbliche della Regione o Prov. Aut. (extra fondo)	-	39.046,72	SOMMA	-
R	AA0120	A.1.B.2.1) Contributi da Aziende sanitarie pubbliche della Regione o Prov. Aut. (extra fondo) vincolati	-	39.046,72		-
R	AA0130	A.1.B.2.2) Contributi da Aziende sanitarie pubbliche della Regione o Prov. Aut. (extra fondo) altro	-	-		-
	AA0140	A.1.B.3) Contributi da Ministero della Salute e da altri soggetti pubblici (extra fondo)	6.696.166,59	3.687.885,90	SOMMA	2.471.363,42
	AA0141	A.1.B.3.1) Contributi da Ministero della Salute (extra fondo)	2.246.930,89	101.630,28		92.463,50
	AA0150	A.1.B.3.2) Contributi da altri soggetti pubblici (extra fondo) vincolati	3.624.202,05	991.319,35		1.751.587,00
	AA0160	A.1.B.3.3) Contributi da altri soggetti pubblici (extra fondo) L. 210/92	118.467,91	40.561,88		-
	AA0170	A.1.B.3.4) Contributi da altri soggetti pubblici (extra fondo) altro	706.565,74	2.554.374,39		627.312,92
	AA0171	A.1.B.3.5) Contributi da altri soggetti pubblici (extra fondo) - in attuazione dell'art.79, comma 1 sexies lettera c), del D.L. 112/2008, convertito con legge 133/2008 e della legge 23 dicembre 2009 n. 191.	-	-		-
	AA0180	A.1.C) Contributi c/esercizio per ricerca	22.300,00	-	SOMMA	21.100,00
	AA0190	A.1.C.1) Contributi da Ministero della Salute per ricerca corrente	-	-		-
	AA0200	A.1.C.2) Contributi da Ministero della Salute per ricerca finalizzata	-	-		-
	AA0210	A.1.C.3) Contributi da Regione ed altri soggetti pubblici per ricerca	-	-		-
	AA0220	A.1.C.4) Contributi da privati per ricerca	22.300,00	-		21.100,00
	AA0230	A.1.D) Contributi c/esercizio da privati	361.247,90	186.775,97		206.620,00
	AA0240	A.2) Rettifica contributi c/esercizio per destinazione ad investimenti	-	88.736,70	SOMMA	-
	AA0250	A.2.A) Rettifica contributi in c/esercizio per destinazione ad investimenti - da Regione o Prov. Aut. per quota F.S. regionale	-	-		-
	AA0260	A.2.B) Rettifica contributi in c/esercizio per destinazione ad investimenti - altri contributi	-	88.736,70		-
	AA0270	A.3) Utilizzo fondi per quote inutilizzate contributi finalizzati e vincolati di esercizi precedenti	14.017.661,57	22.787.070,84	SOMMA	8.067.022,27
	AA0271	A.3.A) Utilizzo fondi per quote inutilizzate contributi di esercizi precedenti da Regione o Prov. Aut. per quota F.S. regionale indistinto finalizzato	1.186.535,91	13.473.212,80		1.119.424,31
	AA0280	A.3.B) Utilizzo fondi per quote inutilizzate contributi di esercizi precedenti da Regione o Prov. Aut. per quota F.S. regionale vincolato	-	3.694.876,91		-
	AA0290	A.3.C) Utilizzo fondi per quote inutilizzate contributi di esercizi precedenti da soggetti pubblici (extra fondo) vincolati	7.692.895,91	5.213.096,67		6.860.817,96
	AA0300	A.3.D) Utilizzo fondi per quote inutilizzate contributi di esercizi precedenti per ricerca	-	-		-
	AA0310	A.3.E) Utilizzo fondi per quote inutilizzate contributi vincolati di esercizi precedenti da privati	5.138.229,75	405.884,46		86.780,00
	AA0320	A.4) Ricavi per prestazioni sanitarie e sociosanitarie a rilevanza sanitaria	38.453.547,47	41.728.331,59	SOMMA	253.908.257,14
	AA0330	A.4.A) Ricavi per prestazioni sanitarie e sociosanitarie a rilevanza sanitaria erogate a soggetti pubblici	24.629.766,14	27.879.445,36	SOMMA	248.105.013,91
R	AA0340	A.4.A.1) Ricavi per prestaz. sanitarie e sociosanitarie a rilevanza sanitaria erogate ad Aziende sanitarie pubbliche della Regione	19.056.341,71	20.234.130,72	SOMMA	244.919.463,68
R	AA0350	A.4.A.1.1) Prestazioni di ricovero	13.514.566,31	15.490.723,02		150.635.380,71
R	AA0360	A.4.A.1.2) Prestazioni di specialistica ambulatoriale	4.464.630,61	3.722.676,73		62.805.691,80

Cons	CODICE	DESCRIZIONE	IMPORTO 2022	IMPORTO 2021	CE 2022 presidio
R	AA0361	A.4.A.1.3) Prestazioni di pronto soccorso non seguite da ricovero	-	-	-
R	AA0370	A.4.A.1.4) Prestazioni di psichiatria residenziale e semiresidenziale	-	-	-
R	AA0380	A.4.A.1.5) Prestazioni di File F	999.374,88	945.812,00	31.400.621,26
R	AA0390	A.4.A.1.6) Prestazioni servizi MMG, PLS, Contin. assistenziale	-	-	-
R	AA0400	A.4.A.1.7) Prestazioni servizi farmaceutica convenzionata	-	-	-
R	AA0410	A.4.A.1.8) Prestazioni termali	-	-	-
R	AA0420	A.4.A.1.9) Prestazioni trasporto ambulanze ed elisoccorso	-	-	-
R	AA0421	A.4.A.1.10) Prestazioni assistenza integrativa	-	-	-
R	AA0422	A.4.A.1.11) Prestazioni assistenza protesica	-	-	-
R	AA0423	A.4.A.1.12) Prestazioni assistenza riabilitativa extraospedaliera	-	-	-
R	AA0424	A.4.A.1.13) Ricavi per cessione di emocomponenti e cellule staminali	-	-	-
R	AA0425	A.4.A.1.14) Prestazioni assistenza domiciliare integrata (ADI)	-	-	-
R	AA0430	A.4.A.1.15) Altre prestazioni sanitarie e socio-sanitarie a rilevanza sanitaria	77.769,91	74.918,97	77.769,91
	AA0440	A.4.A.2) Ricavi per prestaz. sanitarie e sociosanitarie a rilevanza sanitaria erogate ad altri soggetti pubblici	33.863,60	37.182,00	33.863,60
	AA0450	A.4.A.3) Ricavi per prestaz. sanitarie e sociosanitarie a rilevanza sanitaria erogate a soggetti pubblici Extraregione	5.539.560,83	7.608.132,64	3.151.686,63
S	AA0460	A.4.A.3.1) Prestazioni di ricovero	2.911.663,58	4.472.665,00	2.911.663,58
S	AA0470	A.4.A.3.2) Prestazioni ambulatoriali	680.767,74	816.565,00	-
S	AA0471	A.4.A.3.3) Prestazioni pronto soccorso non seguite da ricovero	-	-	-
SS	AA0480	A.4.A.3.4) Prestazioni di psichiatria non soggetta a compensazione (resid. e semiresid.)	-	-	-
S	AA0490	A.4.A.3.5) Prestazioni di File F	639.942,48	466.876,00	-
S	AA0500	A.4.A.3.6) Prestazioni servizi MMG, PLS, Contin. assistenziale Extraregione	148.537,00	120.916,00	-
S	AA0510	A.4.A.3.7) Prestazioni servizi farmaceutica convenzionata Extraregione	459.506,85	246.302,00	-
S	AA0520	A.4.A.3.8) Prestazioni termali Extraregione	14.338,03	16.184,00	-
S	AA0530	A.4.A.3.9) Prestazioni trasporto ambulanze ed elisoccorso Extraregione	-	-	-
SS	AA0541	A.4.A.3.10) Prestazioni assistenza integrativa da pubblico (extraregione)	-	-	-
SS	AA0542	A.4.A.3.11) Prestazioni assistenza protesica da pubblico (extraregione)	-	-	-
S	AA0550	A.4.A.3.12) Ricavi per cessione di emocomponenti e cellule staminali Extraregione	-	-	-
S	AA0560	A.4.A.3.13) Ricavi GSA per differenziale saldo mobilità interregionale	-	-	-
S	AA0561	A.4.A.3.14) Altre prestazioni sanitarie e sociosanitarie a rilevanza sanitaria erogate a soggetti pubblici Extraregione	-	-	-
SS	AA0570	A.4.A.3.15) Altre prestazioni sanitarie e sociosanitarie a rilevanza sanitaria non soggette a compensazione Extraregione	246.029,44	170.696,64	240.023,05
SS	AA0580	A.4.A.3.15.A) Prestazioni di assistenza riabilitativa non soggette a compensazione Extraregione	-	-	-
SS	AA0590	A.4.A.3.15.B) Altre prestazioni sanitarie e socio-sanitarie a rilevanza sanitaria non soggette a compensazione Extraregione	246.029,44	170.696,64	240.023,05
	AA0600	A.4.A.3.16) Altre prestazioni sanitarie a rilevanza sanitaria - Mobilità attiva Internazionale	438.775,71	1.297.928,00	-
R	AA0601	A.4.A.3.17) Altre prestazioni sanitarie a rilevanza sanitaria - Mobilità attiva Internazionale rilevata dalle AO, AOU, IRCCS.	-	-	-
SS	AA0602	A.4.A.3.18) Altre prestazioni sanitarie e sociosanitarie a rilevanza sanitaria ad Aziende sanitarie e casse mutua estera - (fatturate direttamente)	-	-	-
S	AA0610	A.4.B) Ricavi per prestazioni sanitarie e sociosanitarie a rilevanza sanitaria erogate da privati v/residenti Extraregione in compensazione (mobilità attiva)	1.460.667,59	2.534.757,00	-
S	AA0620	A.4.B.1) Prestazioni di ricovero da priv. Extraregione in compensazione (mobilità attiva)	1.338.528,09	1.874.613,00	-
S	AA0630	A.4.B.2) Prestazioni ambulatoriali da priv. Extraregione in compensazione (mobilità attiva)	122.139,50	660.144,00	-
S	AA0631	A.4.B.3) Prestazioni di pronto soccorso non seguite da ricovero da priv. Extraregione in compensazione (mobilità attiva)	-	-	-
S	AA0640	A.4.B.4) Prestazioni di File F da priv. Extraregione in compensazione (mobilità attiva)	-	-	-
S	AA0650	A.4.B.5) Altre prestazioni sanitarie e sociosanitarie a rilevanza sanitaria erogate da privati v/residenti Extraregione in compensazione (mobilità attiva)	-	-	-
	AA0660	A.4.C) Ricavi per prestazioni sanitarie e sociosanitarie a rilevanza sanitaria erogate a privati	4.571.722,36	4.356.157,12	1.970.329,58
	AA0670	A.4.D) Ricavi per prestazioni sanitarie erogate in regime di intramoenia	7.791.391,38	6.957.972,11	3.832.913,65
	AA0680	A.4.D.1) Ricavi per prestazioni sanitarie intramoenia - Area ospedaliera	904.998,70	579.088,55	904.998,70
	AA0690	A.4.D.2) Ricavi per prestazioni sanitarie intramoenia - Area specialistica	6.635.986,28	6.172.624,72	2.682.908,55
	AA0700	A.4.D.3) Ricavi per prestazioni sanitarie intramoenia - Area sanità pubblica	325,00	1.920,00	325,00
	AA0710	A.4.D.4) Ricavi per prestazioni sanitarie intramoenia - Consulenze (ex art. 55 c.1 lett. c), d) ed ex art. 57-58)	89.058,40	80.040,84	89.058,40
R	AA0720	A.4.D.5) Ricavi per prestazioni sanitarie intramoenia - Consulenze (ex art. 55 c.1 lett. c), d) ed ex art. 57-58) (Aziende sanitarie pubbliche della Regione)	122.523,00	99.298,00	117.123,00
	AA0730	A.4.D.6) Ricavi per prestazioni sanitarie intramoenia - Altro	38.500,00	25.000,00	38.500,00
R	AA0740	A.4.D.7) Ricavi per prestazioni sanitarie intramoenia - Altro (Aziende sanitarie pubbliche della Regione)	-	-	-
	AA0750	A.5) Concorsi, recuperi e rimborsi	76.796.308,97	13.524.121,62	2.578.294,40
	AA0760	A.5.A) Rimborsi assicurativi	83.026,77	299.964,55	20.772,94
	AA0770	A.5.B) Concorsi, recuperi e rimborsi da Regione	243.048,04	471.778,82	243.048,04
	AA0780	A.5.B.1) Rimborso degli oneri stipendiali del personale dell'azienda in posizione di comando presso la Regione	243.048,04	441.396,64	243.048,04
	AA0790	A.5.B.2) Altri concorsi, recuperi e rimborsi da parte della Regione	-	30.382,18	-
R	AA0800	A.5.C) Concorsi, recuperi e rimborsi da Aziende sanitarie pubbliche della Regione	1.059.834,30	808.777,27	833.464,15
R	AA0810	A.5.C.1) Rimborso degli oneri stipendiali del personale dipendente dell'azienda in posizione di comando presso Aziende sanitarie pubbliche della Regione	124.522,06	104.563,22	124.522,06
R	AA0820	A.5.C.2) Rimborsi per acquisto beni da parte di Aziende sanitarie pubbliche della Regione	788,50	510,00	788,50
R	AA0830	A.5.C.3) Altri concorsi, recuperi e rimborsi da parte di Aziende sanitarie pubbliche della Regione	934.523,74	703.704,05	708.153,59
R	AA0831	A.5.C.4) Altri concorsi, recuperi e rimborsi da parte della Regione - GSA	-	-	-
	AA0840	A.5.D) Concorsi, recuperi e rimborsi da altri soggetti pubblici	1.482.105,31	1.846.389,63	1.130.431,58
	AA0850	A.5.D.1) Rimborso degli oneri stipendiali del personale dipendente dell'azienda in posizione di comando presso altri soggetti pubblici	176.166,79	154.751,55	176.166,79
	AA0860	A.5.D.2) Rimborsi per acquisto beni da parte di altri soggetti pubblici	-	-	-
	AA0870	A.5.D.3) Altri concorsi, recuperi e rimborsi da parte di altri soggetti pubblici	1.305.938,52	1.691.638,08	954.264,79

Cons	CODICE	DESCRIZIONE	IMPORTO 2022	IMPORTO 2021		CE 2022 presidio
	AA0880	A.5.E) Concorsi, recuperi e rimborsi da privati	73.928.294,55	10.097.211,35	SOMMA	350.577,69
	AA0890	A.5.E.1) Rimborso da aziende farmaceutiche per Pay back	31.057.060,57	9.304.204,13	SOMMA	-
	AA0900	A.5.E.1.1) Pay-back per il superamento del tetto della spesa farmaceutica territoriale	-	-		-
	AA0910	A.5.E.1.2) Pay-back per superamento del tetto della spesa farmaceutica ospedaliera	26.195.778,23	6.180.334,22		-
	AA0920	A.5.E.1.3) Ulteriore Pay-back	4.861.282,34	3.123.869,91		-
	AA0921	A.5.E.2) Rimborso per Pay back sui dispositivi medici	42.017.120,64	-		-
	AA0930	A.5.E.3) Altri concorsi, recuperi e rimborsi da privati	854.113,34	793.007,22		350.577,69
	AA0940	A.6) Compartecipazione alla spesa per prestazioni sanitarie (Ticket)	7.762.333,45	7.139.612,44	SOMMA	4.263.030,78
	AA0950	A.6.A) Compartecipazione alla spesa per prestazioni sanitarie - Ticket sulle prestazioni di specialistica ambulatoriale e APA-PAC	7.695.548,82	7.080.853,23		4.249.960,59
	AA0960	A.6.B) Compartecipazione alla spesa per prestazioni sanitarie - Ticket sul pronto soccorso	66.784,63	58.759,21		13.070,19
	AA0970	A.6.C) Compartecipazione alla spesa per prestazioni sanitarie (Ticket) - Altro	-	-		-
	AA0980	A.7) Quota contributi c/capitale imputata all'esercizio	25.951.874,00	25.744.730,58	SOMMA	20.819.627,99
	AA0990	A.7.A) Quota imputata all'esercizio dei finanziamenti per investimenti dallo Stato	53.698,30	-		-
	AA1000	A.7.B) Quota imputata all'esercizio dei finanziamenti per investimenti da Regione	19.759.354,71	19.755.855,78		15.412.296,67
	AA1010	A.7.C) Quota imputata all'esercizio dei finanziamenti per beni di prima dotazione	4.410.124,92	4.299.361,47		4.189.618,67
	AA1020	A.7.D) Quota imputata all'esercizio dei contributi in c/ esercizio FSR destinati ad investimenti	37.093,09	12.154,81		-
	AA1030	A.7.E) Quota imputata all'esercizio degli altri contributi in c/ esercizio destinati ad investimenti	335,42	335,42		-
	AA1040	A.7.F) Quota imputata all'esercizio di altre poste del patrimonio netto	1.691.267,56	1.677.023,10		1.217.712,64
	AA1050	A.8) Incrementi delle immobilizzazioni per lavori interni	-	-		-
	AA1060	A.9) Altri ricavi e proventi	823.773,43	984.979,69	SOMMA	778.809,17
	AA1070	A.9.A) Ricavi per prestazioni non sanitarie	-	-		-
	AA1080	A.9.B) Fitti attivi ed altri proventi da attività immobiliari	214.572,36	235.540,33		203.210,36
	AA1090	A.9.C) Altri proventi diversi	609.201,07	749.439,36		575.598,81
	AZ9999	Totale valore della produzione (A)	1.004.252.552,48	933.257.715,75	SOMMA	402.363.287,62
		B) Costi della produzione				
	BA0010	B.1) Acquisti di beni	165.598.069,95	148.576.610,53	SOMMA	124.508.321,69
	BA0020	B.1.A) Acquisti di beni sanitari	159.803.072,28	143.410.562,23	SOMMA	120.078.122,53
	BA0030	B.1.A.1) Prodotti farmaceutici ed emoderivati	10.660.859,74	9.821.260,63	SOMMA	2.544.649,74
	BA0040	B.1.A.1.1) Medicinali con AIC, ad eccezione di vaccini, emoderivati di produzione regionale, ossigeno e altri gas medicali	9.107.656,99	8.168.360,59		1.688.532,93
	BA0050	B.1.A.1.2) Medicinali senza AIC	286.636,10	419.085,34		279.285,37
	BA0051	B.1.A.1.3) Ossigeno e altri gas medicali	1.266.566,65	1.233.814,70		576.831,44
	BA0060	B.1.A.1.4) Emoderivati di produzione regionale	-	-	SOMMA	-
R	BA0061	B.1.A.1.4.1) Emoderivati di produzione regionale da pubblico (Aziende sanitarie pubbliche della Regione) - Mobilità intraregionale	-	-		-
S	BA0062	B.1.A.1.4.2) Emoderivati di produzione regionale da pubblico (Aziende sanitarie pubbliche della Regione) - Mobilità extraregionale	-	-		-
	BA0063	B.1.A.1.4.3) Emoderivati di produzione regionale da altri soggetti	-	-		-
	BA0070	B.1.A.2) Sangue ed emocomponenti	502.618,00	9.612,00	SOMMA	-
R	BA0080	B.1.A.2.1) da pubblico (Aziende sanitarie pubbliche della Regione) - Mobilità intraregionale	-	-		-
S	BA0090	B.1.A.2.2) da pubblico (Aziende sanitarie pubbliche extra Regione) - Mobilità extraregionale	502.618,00	9.612,00		-
	BA0100	B.1.A.2.3) da altri soggetti	-	-		-
	BA0210	B.1.A.3) Dispositivi medici	43.299.498,06	39.469.572,15	SOMMA	38.001.907,13
	BA0220	B.1.A.3.1) Dispositivi medici	22.709.245,20	21.332.548,02		17.724.991,94
	BA0230	B.1.A.3.2) Dispositivi medici impiantabili attivi	2.946.640,27	3.368.222,72		2.926.169,86
	BA0240	B.1.A.3.3) Dispositivi medico diagnostici in vitro (IVD)	17.643.612,59	14.768.801,41		17.350.745,33
	BA0250	B.1.A.4) Prodotti dietetici	103.141,57	125.815,40		4.201,73
	BA0260	B.1.A.5) Materiali per la profilassi (vaccini)	386.803,57	58,65		-
	BA0270	B.1.A.6) Prodotti chimici	50.109,51	399.782,40		5.400,01
	BA0280	B.1.A.7) Materiali e prodotti per uso veterinario	1.525,70	2.202,64		-
	BA0290	B.1.A.8) Altri beni e prodotti sanitari	1.206.944,51	1.144.669,63		958.721,38
R	BA0300	B.1.A.9) Beni e prodotti sanitari da Aziende sanitarie pubbliche della Regione	103.591.571,62	92.437.588,73	SOMMA	78.563.242,54
R	BA0301	B.1.A.9.1) Prodotti farmaceutici ed emoderivati	75.453.804,87	66.756.820,43		56.028.253,37
R	BA0303	B.1.A.9.3) Dispositivi medici	22.528.856,58	20.505.177,97		20.645.838,24
R	BA0304	B.1.A.9.4) Prodotti dietetici	789.787,51	804.060,38		181.663,65
R	BA0305	B.1.A.9.5) Materiali per la profilassi (vaccini)	3.867.739,92	3.373.772,89		692.633,24
R	BA0306	B.1.A.9.6) Prodotti chimici	-	-		-
R	BA0307	B.1.A.9.7) Materiali e prodotti per uso veterinario	4.573,58	9.971,39		-
R	BA0308	B.1.A.9.8) Altri beni e prodotti sanitari	946.809,16	987.785,67		1.014.854,04
	BA0310	B.1.B) Acquisti di beni non sanitari	5.794.997,67	5.166.048,30	SOMMA	4.430.199,16
	BA0320	B.1.B.1) Prodotti alimentari	66.917,68	85.326,52		25.440,69
	BA0330	B.1.B.2) Materiali di guardaroba, di pulizia e di convivenza in genere	506.456,16	616.655,38		263.537,96
	BA0340	B.1.B.3) Combustibili, carburanti e lubrificanti	470.352,49	423.481,08		138.057,29
	BA0350	B.1.B.4) Supporti informatici e cancelleria	613.556,11	642.878,29		347.330,79
	BA0360	B.1.B.5) Materiale per la manutenzione	1.203.100,90	1.299.769,31		902.734,02
	BA0370	B.1.B.6) Altri beni e prodotti non sanitari	106.838,61	136.299,04		70.579,69

Cons	CODICE	DESCRIZIONE	IMPORTO 2022	IMPORTO 2021		CE 2022 presidio
R	BA0380	B.1.B.7) Beni e prodotti non sanitari da Aziende sanitarie pubbliche della Regione	2.827.775,72	1.961.638,68		2.682.518,72
	BA0390	B.2) Acquisti di servizi	408.562.482,02	397.753.090,93	SOMMA	75.892.477,04
	BA0400	B.2.A) Acquisti servizi sanitari	313.518.066,38	320.796.819,13	SOMMA	26.198.531,26
	BA0410	B.2.A.1) Acquisti servizi sanitari per medicina di base	40.917.904,37	41.603.994,77	SOMMA	690.627,18
	BA0420	B.2.A.1.1) - da convenzione	40.797.626,22	41.480.490,77	SOMMA	690.627,18
	BA0430	B.2.A.1.1.A) Costi per assistenza MMG	31.722.451,04	31.282.329,46		-
	BA0440	B.2.A.1.1.B) Costi per assistenza PLS	5.207.330,31	5.081.951,94		-
	BA0450	B.2.A.1.1.C) Costi per assistenza Continuità assistenziale	3.327.996,92	4.543.925,76		690.627,18
	BA0460	B.2.A.1.1.D) Altro (medicina dei servizi, psicologi, medici 118, ecc)	539.847,95	572.283,61		-
R	BA0470	B.2.A.1.2) - da pubblico (Aziende sanitarie pubbliche della Regione) - Mobilità intraregionale	-	-		-
S	BA0480	B.2.A.1.3) - da pubblico (Aziende sanitarie pubbliche Extraregione) - Mobilità extraregionale	120.278,15	123.504,00		-
	BA0490	B.2.A.2) Acquisti servizi sanitari per farmaceutica	48.857.822,38	49.329.030,76	SOMMA	6.815,17
	BA0500	B.2.A.2.1) - da convenzione	48.687.070,90	49.042.257,76		6.815,17
R	BA0510	B.2.A.2.2) - da pubblico (Aziende sanitarie pubbliche della Regione)- Mobilità intraregionale	-	-		-
S	BA0520	B.2.A.2.3) - da pubblico (Extraregione)	170.751,48	286.773,00		-
	BA0530	B.2.A.3) Acquisti servizi sanitari per assistenza specialistica ambulatoriale	39.154.947,99	42.161.944,54	SOMMA	698.829,92
R	BA0540	B.2.A.3.1) - da pubblico (Aziende sanitarie pubbliche della Regione)	11.578.054,31	12.654.697,31		511.900,22
R	BA0541	B.2.A.3.2) prestazioni di pronto soccorso non seguite da ricovero - da pubblico (Aziende sanitarie pubbliche della Regione)	-	-		-
	BA0550	B.2.A.3.3) - da pubblico (altri soggetti pubbl. della Regione)	-	-		-
	BA0551	B.2.A.3.4) prestazioni di pronto soccorso non seguite da ricovero - da pubblico (altri soggetti pubbl. della Regione)	-	-		-
S	BA0560	B.2.A.3.5) - da pubblico (Extraregione)	3.988.383,87	4.080.484,00		-
S	BA0561	B.2.A.3.6) prestazioni di pronto soccorso non seguite da ricovero - da pubblico (Extraregione)	-	-		-
	BA0570	B.2.A.3.7) - da privato - Medici SUMAI	2.509.966,84	2.527.393,54		-
	BA0580	B.2.A.3.8) - da privato	20.964.744,75	22.800.430,69	SOMMA	186.929,70
	BA0590	B.2.A.3.8.A) Servizi sanitari per assistenza specialistica da IRCCS privati e Policlinici privati	-	-		-
	BA0591	B.2.A.3.8.B) Servizi sanitari per prestazioni di pronto soccorso non seguite da ricovero - da IRCCS privati e Policlinici privati	-	-		-
	BA0600	B.2.A.3.8.C) Servizi sanitari per assistenza specialistica da Ospedali Classificati privati	-	-		-
	BA0601	B.2.A.3.8.D) Servizi sanitari per prestazioni di pronto soccorso non seguite da ricovero - da Ospedali Classificati privati	-	-		-
	BA0610	B.2.A.3.8.E) Servizi sanitari per assistenza specialistica da Case di Cura private	15.293.091,10	17.185.942,96		71.138,90
	BA0611	B.2.A.3.8.F) Servizi sanitari per prestazioni di pronto soccorso non seguite da ricovero - da Case di Cura private	-	-		-
	BA0620	B.2.A.3.8.G) Servizi sanitari per assistenza specialistica da altri privati	5.671.653,65	5.614.487,73		115.790,80
	BA0621	B.2.A.3.8.H) Servizi sanitari per prestazioni di pronto soccorso non seguite da ricovero - da altri privati	-	-		-
	BA0630	B.2.A.3.9) - da privato per cittadini non residenti - Extraregione (mobilità attiva in compensazione)	113.798,22	98.939,00		-
	BA0631	B.2.A.3.10) Servizi sanitari per prestazioni di pronto soccorso non seguite da ricovero - da privato per cittadini non residenti - Extraregione (mobilità attiva in compensazione)	-	-		-
	BA0640	B.2.A.4) Acquisti servizi sanitari per assistenza riabilitativa	1.573.455,94	1.459.697,98	SOMMA	137.767,07
R	BA0650	B.2.A.4.1) - da pubblico (Aziende sanitarie pubbliche della Regione)	-	-		-
	BA0660	B.2.A.4.2) - da pubblico (altri soggetti pubbl. della Regione)	-	-		-
SS	BA0670	B.2.A.4.3) - da pubblico (Extraregione) non soggetti a compensazione	-	-		-
	BA0680	B.2.A.4.4) - da privato (intraregionale)	1.520.589,70	1.415.452,98		137.767,07
	BA0690	B.2.A.4.5) - da privato (extraregionale)	52.866,24	44.245,00		-
	BA0700	B.2.A.5) Acquisti servizi sanitari per assistenza integrativa	12.084.164,44	11.977.321,88	SOMMA	4.028.871,43
R	BA0710	B.2.A.5.1) - da pubblico (Aziende sanitarie pubbliche della Regione)	-	-		-
	BA0720	B.2.A.5.2) - da pubblico (altri soggetti pubbl. della Regione)	-	-		-
S	BA0730	B.2.A.5.3) - da pubblico (Extraregione)	-	-		-
	BA0740	B.2.A.5.4) - da privato	12.084.164,44	11.977.321,88		4.028.871,43
	BA0750	B.2.A.6) Acquisti servizi sanitari per assistenza protesica	4.660.061,04	4.447.032,31	SOMMA	1.140.673,18
R	BA0760	B.2.A.6.1) - da pubblico (Aziende sanitarie pubbliche della Regione)	-	-		-
	BA0770	B.2.A.6.2) - da pubblico (altri soggetti pubbl. della Regione)	-	-		-
S	BA0780	B.2.A.6.3) - da pubblico (Extraregione)	-	-		-
	BA0790	B.2.A.6.4) - da privato	4.660.061,04	4.447.032,31		1.140.673,18
	BA0800	B.2.A.7) Acquisti servizi sanitari per assistenza ospedaliera	68.340.648,40	68.916.994,23	SOMMA	40.560,00
R	BA0810	B.2.A.7.1) - da pubblico (Aziende sanitarie pubbliche della Regione)	31.625.319,74	31.094.176,12		-
	BA0820	B.2.A.7.2) - da pubblico (altri soggetti pubbl. della Regione)	-	-		-
S	BA0830	B.2.A.7.3) - da pubblico (Extraregione)	14.303.286,80	17.272.428,00		-
	BA0840	B.2.A.7.4) - da privato	20.822.611,26	18.930.279,07	SOMMA	40.560,00
	BA0850	B.2.A.7.4.A) Servizi sanitari per assistenza ospedaliera da IRCCS privati e Policlinici privati	-	-		-
	BA0860	B.2.A.7.4.B) Servizi sanitari per assistenza ospedaliera da Ospedali Classificati privati	-	-		-
	BA0870	B.2.A.7.4.C) Servizi sanitari per assistenza ospedaliera da Case di Cura private	20.822.611,26	18.930.279,07		40.560,00
	BA0880	B.2.A.7.4.D) Servizi sanitari per assistenza ospedaliera da altri privati	-	-		-
	BA0890	B.2.A.7.5) - da privato per cittadini non residenti - Extraregione (mobilità attiva in compensazione)	1.589.430,60	1.620.111,04		-
	BA0900	B.2.A.8) Acquisto prestazioni di psichiatria residenziale e semiresidenziale	6.460.677,55	6.687.685,63	SOMMA	-
R	BA0910	B.2.A.8.1) - da pubblico (Aziende sanitarie pubbliche della Regione)	9.044,70	-		-
	BA0920	B.2.A.8.2) - da pubblico (altri soggetti pubbl. della Regione)	-	-		-
SS	BA0930	B.2.A.8.3) - da pubblico (Extraregione) - non soggette a compensazione	-	-		-

Cons	CODICE	DESCRIZIONE	IMPORTO 2022	IMPORTO 2021		CE 2022 presidio
	BA0940	B.2.A.8.4) - da privato (intraregionale)	6.304.740,51	6.490.393,05		-
	BA0950	B.2.A.8.5) - da privato (extraregionale)	146.892,34	197.292,58		-
	BA0960	B.2.A.9) Acquisto prestazioni di distribuzione farmaci File F	7.985.700,71	8.006.382,95	SOMMA	2.028.218,99
R	BA0970	B.2.A.9.1) - da pubblico (Aziende sanitarie pubbliche della Regione) - Mobilità intraregionale	3.294.634,08	3.592.810,00		-
	BA0980	B.2.A.9.2) - da pubblico (altri soggetti pubbl. della Regione)	-	-		-
S	BA0990	B.2.A.9.3) - da pubblico (Extraregione)	1.473.925,79	1.466.074,00		-
	BA1000	B.2.A.9.4) - da privato (intraregionale)	3.217.140,84	2.947.498,95		2.028.218,99
	BA1010	B.2.A.9.5) - da privato (extraregionale)	-	-		-
	BA1020	B.2.A.9.6) - da privato per cittadini non residenti - Extraregione (mobilità attiva in compensazione)	-	-		-
	BA1030	B.2.A.10) Acquisto prestazioni termali in convenzione	353.205,30	567.874,53	SOMMA	-
R	BA1040	B.2.A.10.1) - da pubblico (Aziende sanitarie pubbliche della Regione) - Mobilità intraregionale	-	-		-
	BA1050	B.2.A.10.2) - da pubblico (altri soggetti pubbl. della Regione)	-	-		-
S	BA1060	B.2.A.10.3) - da pubblico (Extraregione)	77.218,22	195.654,00		-
	BA1070	B.2.A.10.4) - da privato	251.910,48	333.034,93		-
	BA1080	B.2.A.10.5) - da privato per cittadini non residenti - Extraregione (mobilità attiva in compensazione)	24.076,60	39.185,60		-
	BA1090	B.2.A.11) Acquisto prestazioni di trasporto sanitario	8.591.058,27	8.110.088,97	SOMMA	4.075.154,55
R	BA1100	B.2.A.11.1) - da pubblico (Aziende sanitarie pubbliche della Regione) - Mobilità intraregionale	-	-		-
	BA1110	B.2.A.11.2) - da pubblico (altri soggetti pubbl. della Regione)	-	-		-
S	BA1120	B.2.A.11.3) - da pubblico (Extraregione)	252.713,41	257.338,00		-
	BA1130	B.2.A.11.4) - da privato	8.338.344,86	7.852.750,97		4.075.154,55
	BA1140	B.2.A.12) Acquisto prestazioni Socio-Sanitarie a rilevanza sanitaria	41.033.015,25	38.660.810,84	SOMMA	1.819.816,35
R	BA1150	B.2.A.12.1) - da pubblico (Aziende sanitarie pubbliche della Regione) - Mobilità intraregionale	4.518,00	13.564,41	SOMMA	2.114,00
R	BA1151	B.2.A.12.1.A) Assistenza domiciliare integrata (ADI)	688,00	-		-
R	BA1152	B.2.A.12.1.B) Altre prestazioni socio-sanitarie a rilevanza sanitaria	3.830,00	13.564,41		2.114,00
	BA1160	B.2.A.12.2) - da pubblico (altri soggetti pubblici della Regione)	12.954.008,74	12.202.714,52		196.992,81
S	BA1161	B.2.A.12.3) - da pubblico (Extraregione) - Acquisto di Altre prestazioni sociosanitarie a rilevanza sanitaria erogate a soggetti pubblici Extraregione	84.644,67	83.669,00		-
SS	BA1170	B.2.A.12.4) - da pubblico (Extraregione) non soggette a compensazione	414.824,05	425.187,84		46.071,39
	BA1180	B.2.A.12.5) - da privato (intraregionale)	26.267.666,72	24.555.472,56		1.574.638,15
	BA1190	B.2.A.12.6) - da privato (extraregionale)	1.307.353,07	1.380.202,51		-
	BA1200	B.2.A.13) Compartecipazione al personale per att. libero-prof. (intramoenia)	6.157.978,83	5.579.659,94	SOMMA	-
	BA1210	B.2.A.13.1) Compartecipazione al personale per att. libero professionale intramoenia - Area ospedaliera	458.266,68	296.233,93		-
	BA1220	B.2.A.13.2) Compartecipazione al personale per att. libero professionale intramoenia - Area specialistica	4.387.338,81	4.036.679,94		-
	BA1230	B.2.A.13.3) Compartecipazione al personale per att. libero professionale intramoenia - Area sanità pubblica	-	-		-
	BA1240	B.2.A.13.4) Compartecipazione al personale per att. libero professionale intramoenia - Consulenze (ex art. 55 c.1 lett. c), d) ed ex Art. 57-58)	478.707,47	482.878,93		-
R	BA1250	B.2.A.13.5) Compartecipazione al personale per att. libero professionale intramoenia - Consulenze (ex art. 55 c.1 lett. c), d) ed ex Art. 57-58) (Aziende sanitarie pubbliche della Regione)	-	-		-
	BA1260	B.2.A.13.6) Compartecipazione al personale per att. libero professionale intramoenia - Altro	833.665,87	763.867,14		-
R	BA1270	B.2.A.13.7) Compartecipazione al personale per att. libero professionale intramoenia - Altro (Aziende sanitarie pubbliche della Regione)	-	-		-
	BA1280	B.2.A.14) Rimborsi, assegni e contributi sanitari	8.558.291,33	10.269.656,69	SOMMA	3.986.818,20
	BA1290	B.2.A.14.1) Contributi ad associazioni di volontariato	233.984,85	232.999,70		-
	BA1300	B.2.A.14.2) Rimborsi per cure all'estero	8.135,90	125.776,46		-
	BA1310	B.2.A.14.3) Contributi a società partecipate e/o enti dipendenti della Regione	-	-		-
	BA1320	B.2.A.14.4) Contributo Legge 210/92	118.467,91	40.561,88		-
	BA1330	B.2.A.14.5) Altri rimborsi, assegni e contributi	6.756.971,91	8.423.666,63		3.892.721,76
R	BA1340	B.2.A.14.6) Rimborsi, assegni e contributi v/Aziende sanitarie pubbliche della Regione	1.440.730,76	1.446.652,02		94.096,44
R	BA1341	B.2.A.14.7) Rimborsi, assegni e contributi v/Regione - GSA	-	-		-
	BA1350	B.2.A.15) Consulenze, Collaborazioni, Interinale e altre prestazioni di lavoro sanitarie e sociosanitarie	12.258.529,10	17.696.232,63	SOMMA	4.287.752,61
R	BA1360	B.2.A.15.1) Consulenze sanitarie e sociosanitarie da Aziende sanitarie pubbliche della Regione	16.051,32	59.172,89		13.900,69
	BA1370	B.2.A.15.2) Consulenze sanitarie e sociosanitarie da terzi - Altri soggetti pubblici	6.899,05	-		6.899,05
	BA1380	B.2.A.15.3) Consulenze, Collaborazioni, Interinale e altre prestazioni di lavoro sanitarie e sociosanitarie da privato	12.182.458,54	17.272.830,57	SOMMA	4.266.952,87
	BA1390	B.2.A.15.3.A) Consulenze sanitarie da privato - articolo 55, comma 2, CCNL 8 giugno 2000	2.077.641,68	1.621.010,93		1.388.940,02
	BA1400	B.2.A.15.3.B) Altre consulenze sanitarie e sociosanitarie da privato	1.008.900,29	1.548.890,25		633.046,49
	BA1410	B.2.A.15.3.C) Collaborazioni coordinate e continuative sanitarie e sociosanitarie da privato	3.437.097,78	8.941.330,77		2.168.459,94
	BA1420	B.2.A.15.3.D) Indennità a personale universitario - area sanitaria	4.254.961,11	3.929.630,24		-
	BA1430	B.2.A.15.3.E) Lavoro interinale - area sanitaria	149.140,73	131.584,67		75.204,84
	BA1440	B.2.A.15.3.F) Altre collaborazioni e prestazioni di lavoro - area sanitaria	1.254.716,95	1.100.383,71		1.301,58
	BA1450	B.2.A.15.4) Rimborso oneri stipendiali del personale sanitario in comando	53.120,19	364.229,17	SOMMA	-
R	BA1460	B.2.A.15.4.A) Rimborso oneri stipendiali personale sanitario in comando da Aziende sanitarie pubbliche della Regione	53.120,19	164.833,45		-
	BA1470	B.2.A.15.4.B) Rimborso oneri stipendiali personale sanitario in comando da Regioni, soggetti pubblici e da Università	-	12.293,39		-
SS	BA1480	B.2.A.15.4.C) Rimborso oneri stipendiali personale sanitario in comando da aziende di altre Regioni (Extraregione)	-	187.102,33		-
	BA1490	B.2.A.16) Altri servizi sanitari e sociosanitari a rilevanza sanitaria	6.530.605,48	5.322.410,48	SOMMA	3.256.626,61
R	BA1500	B.2.A.16.1) Altri servizi sanitari e sociosanitari a rilevanza sanitaria da pubblico - Aziende sanitarie pubbliche della Regione	98.845,00	74.490,00		96.670,00
	BA1510	B.2.A.16.2) Altri servizi sanitari e sociosanitari a rilevanza sanitaria da pubblico - Altri soggetti pubblici della Regione	-	-		-
SS	BA1520	B.2.A.16.3) Altri servizi sanitari e sociosanitari a rilevanza sanitaria da pubblico (Extraregione)	8.181,84	9.733,33		-
	BA1530	B.2.A.16.4) Altri servizi sanitari da privato	5.464.522,52	3.994.110,15		3.159.956,61

Cons	CODICE	DESCRIZIONE	IMPORTO 2022	IMPORTO 2021		CE 2022 presidio
	BA1540	B.2.A.16.5) Costi per servizi sanitari - Mobilità internazionale passiva	959.056,12	1.244.077,00		-
R	BA1541	B.2.A.16.6) Costi per servizi sanitari - Mobilità internazionale passiva rilevata dalle ASL	-	-		-
SS	BA1542	B.2.A.16.7) Costi per prestazioni sanitarie erogate da aziende sanitarie estere (fatturate direttamente)	-	-		-
S	BA1550	B.2.A.17) Costi GSA per differenziale saldo mobilità interregionale	-	-		-
	BA1560	B.2.B) Acquisti di servizi non sanitari	95.044.415,64	76.956.271,80	SOMMA	49.693.945,78
	BA1570	B.2.B.1) Servizi non sanitari	89.850.423,00	71.700.602,63	SOMMA	47.972.040,32
	BA1580	B.2.B.1.1) Lavanderia	6.023.128,18	7.114.870,01		4.986.615,49
	BA1590	B.2.B.1.2) Pulizia	11.614.853,12	11.796.726,19		7.704.118,26
	BA1600	B.2.B.1.3) Mensa	8.364.621,78	8.050.599,99	SOMMA	6.856.905,45
	BA1601	B.2.B.1.3.A) Mensa dipendenti	1.950.864,66	3.810.274,74		1.531.649,39
	BA1602	B.2.B.1.3.B) Mensa degenti	6.413.757,12	4.240.325,25		5.325.256,06
	BA1610	B.2.B.1.4) Riscaldamento	18.384.826,12	10.890.899,95		10.185.337,75
	BA1620	B.2.B.1.5) Servizi di assistenza informatica	562.934,59	556.916,82		107.133,35
	BA1630	B.2.B.1.6) Servizi trasporti (non sanitari)	3.728.471,66	3.540.269,54		2.101.512,81
	BA1640	B.2.B.1.7) Smaltimento rifiuti	4.781.115,71	4.022.275,84		3.144.856,68
	BA1650	B.2.B.1.8) Utenze telefoniche	297.926,86	339.712,13		-
	BA1660	B.2.B.1.9) Utenze elettricità	19.795.675,17	9.864.144,32		7.639.547,22
	BA1670	B.2.B.1.10) Altre utenze	1.824.799,84	1.639.871,02		504.821,57
	BA1680	B.2.B.1.11) Premi di assicurazione	809.946,47	799.565,13	SOMMA	-
	BA1690	B.2.B.1.11.A) Premi di assicurazione - R.C. Professionale	-	-		-
	BA1700	B.2.B.1.11.B) Premi di assicurazione - Altri premi assicurativi	809.946,47	799.565,13		-
	BA1710	B.2.B.1.12) Altri servizi non sanitari	13.662.123,50	13.084.751,69	SOMMA	4.741.191,74
R	BA1720	B.2.B.1.12.A) Altri servizi non sanitari da pubblico (Aziende sanitarie pubbliche della Regione)	1.968.232,50	2.218.015,00		211.710,50
	BA1730	B.2.B.1.12.B) Altri servizi non sanitari da altri soggetti pubblici	135.583,40	12.545,66		-
	BA1740	B.2.B.1.12.C) Altri servizi non sanitari da privato	11.558.307,60	10.854.191,03		4.529.481,24
	BA1750	B.2.B.2) Consulenze, Collaborazioni, Interinale e altre prestazioni di lavoro non sanitarie	4.860.876,97	4.864.267,48	SOMMA	1.668.953,87
R	BA1760	B.2.B.2.1) Consulenze non sanitarie da Aziende sanitarie pubbliche della Regione	-	-		-
	BA1770	B.2.B.2.2) Consulenze non sanitarie da Terzi - Altri soggetti pubblici	-	-		-
	BA1780	B.2.B.2.3) Consulenze, Collaborazioni, Interinale e altre prestazioni di lavoro non sanitarie da privato	4.860.876,97	4.864.267,48	SOMMA	1.668.953,87
	BA1790	B.2.B.2.3.A) Consulenze non sanitarie da privato	255.283,72	249.360,57		14.640,00
	BA1800	B.2.B.2.3.B) Collaborazioni coordinate e continuative non sanitarie da privato	42.622,18	44.138,60		-
	BA1810	B.2.B.2.3.C) Indennità a personale universitario - area non sanitaria	-	-		-
	BA1820	B.2.B.2.3.D) Lavoro interinale - area non sanitaria	4.466.731,77	4.442.124,53		1.648.817,73
	BA1830	B.2.B.2.3.E) Altre collaborazioni e prestazioni di lavoro - area non sanitaria	96.239,30	128.643,78		5.496,14
	BA1831	B.2.B.2.3.F) Altre Consulenze non sanitarie da privato - in attuazione dell'art.79, comma 1 sexies lettera c), del D.L. 112/2008, convertito con legge 133/2008 e della legge 23 dicembre	-	-		-
	BA1840	B.2.B.2.4) Rimborsamento oneri stipendiali del personale non sanitario in comando	-	-	SOMMA	-
R	BA1850	B.2.B.2.4.A) Rimborsamento oneri stipendiali personale non sanitario in comando da Aziende sanitarie pubbliche della Regione	-	-		-
	BA1860	B.2.B.2.4.B) Rimborsamento oneri stipendiali personale non sanitario in comando da Regione, soggetti pubblici e da Università	-	-		-
SS	BA1870	B.2.B.2.4.C) Rimborsamento oneri stipendiali personale non sanitario in comando da aziende di altre Regioni (Extraregione)	-	-		-
	BA1880	B.2.B.3) Formazione (esternalizzata e non)	333.115,67	391.401,69	SOMMA	52.951,59
	BA1890	B.2.B.3.1) Formazione (esternalizzata e non) da pubblico	2.100,00	3.360,00		-
	BA1900	B.2.B.3.2) Formazione (esternalizzata e non) da privato	331.015,67	388.041,69		52.951,59
	BA1910	B.3) Manutenzione e riparazione (ordinaria esternalizzata)	16.143.306,54	15.779.534,33	SOMMA	5.192.766,07
	BA1920	B.3.A) Manutenzione e riparazione ai fabbricati e loro pertinenze	735.556,98	974.512,39		149.023,01
	BA1930	B.3.B) Manutenzione e riparazione agli impianti e macchinari	6.032.544,83	5.951.624,13		75.780,28
	BA1940	B.3.C) Manutenzione e riparazione alle attrezzature sanitarie e scientifiche	6.412.742,52	6.182.656,64		3.920.392,63
	BA1950	B.3.D) Manutenzione e riparazione ai mobili e arredi	141.417,92	114.406,81		7.471,09
	BA1960	B.3.E) Manutenzione e riparazione agli automezzi	466.434,81	457.361,36		133.278,17
	BA1970	B.3.F) Altre manutenzioni e riparazioni	2.354.609,48	2.098.973,00		906.820,89
R	BA1980	B.3.G) Manutenzioni e riparazioni da Aziende sanitarie pubbliche della Regione	-	-		-
	BA1990	B.4) Godimento di beni di terzi	5.005.316,14	4.438.531,59	SOMMA	3.286.983,31
	BA2000	B.4.A) Fitti passivi	410.686,42	519.151,54		21.000,99
	BA2010	B.4.B) Canoni di noleggio	4.594.629,72	3.919.380,05	SOMMA	3.265.982,32
	BA2020	B.4.B.1) Canoni di noleggio - area sanitaria	2.749.263,45	2.175.808,56		2.286.739,57
	BA2030	B.4.B.2) Canoni di noleggio - area non sanitaria	1.845.366,27	1.743.571,49		979.242,75
	BA2040	B.4.C) Canoni di leasing	-	-	SOMMA	-
	BA2050	B.4.C.1) Canoni di leasing - area sanitaria	-	-		-
	BA2060	B.4.C.2) Canoni di leasing - area non sanitaria	-	-		-
	BA2061	B.4.D) Canoni di project financing	-	-		-
R	BA2070	B.4.E) Locazioni e noleggi da Aziende sanitarie pubbliche della Regione	-	-		-
	BA2080	Totale Costo del personale	317.806.054,61	311.308.464,93	SOMMA	195.333.382,84
	BA2090	B.5) Personale del ruolo sanitario	252.486.041,94	245.435.539,28	SOMMA	163.178.702,65
	BA2100	B.5.A) Costo del personale dirigente ruolo sanitario	105.459.284,97	102.936.305,35	SOMMA	64.497.146,18
	BA2110	B.5.A.1) Costo del personale dirigente medico	93.624.070,82	91.685.382,17	SOMMA	62.608.990,50

Cons	CODICE	DESCRIZIONE	IMPORTO 2022	IMPORTO 2021		CE 2022 presidio
	BA2120	B.5.A.1.1) Costo del personale dirigente medico - tempo indeterminato	87.555.904,60	87.063.918,74		60.413.574,17
	BA2130	B.5.A.1.2) Costo del personale dirigente medico - tempo determinato	6.068.166,22	4.621.463,43		2.195.416,33
	BA2140	B.5.A.1.3) Costo del personale dirigente medico - altro	-	-		-
	BA2150	B.5.A.2) Costo del personale dirigente non medico	11.835.214,15	11.250.923,18	SOMMA	1.888.155,68
	BA2160	B.5.A.2.1) Costo del personale dirigente non medico - tempo indeterminato	11.539.967,67	10.852.814,59		1.787.610,02
	BA2170	B.5.A.2.2) Costo del personale dirigente non medico - tempo determinato	295.246,48	398.108,59		100.545,66
	BA2180	B.5.A.2.3) Costo del personale dirigente non medico - altro	-	-		-
	BA2190	B.5.B) Costo del personale comparto ruolo sanitario	147.026.756,97	142.499.233,93	SOMMA	98.681.556,47
	BA2200	B.5.B.1) Costo del personale comparto ruolo sanitario - tempo indeterminato	140.869.610,76	132.562.210,11		97.124.777,47
	BA2210	B.5.B.2) Costo del personale comparto ruolo sanitario - tempo determinato	6.157.146,21	9.937.023,82		1.556.779,00
	BA2220	B.5.B.3) Costo del personale comparto ruolo sanitario - altro	-	-		-
	BA2230	B.6) Personale del ruolo professionale	1.321.477,64	1.242.287,33	SOMMA	911.819,57
	BA2240	B.6.A) Costo del personale dirigente ruolo professionale	1.321.477,64	1.242.287,33	SOMMA	911.819,57
	BA2250	B.6.A.1) Costo del personale dirigente ruolo professionale - tempo indeterminato	936.861,23	1.034.093,58		646.434,25
	BA2260	B.6.A.2) Costo del personale dirigente ruolo professionale - tempo determinato	384.616,41	208.193,75		265.385,32
	BA2270	B.6.A.3) Costo del personale dirigente ruolo professionale - altro	-	-		-
	BA2280	B.6.B) Costo del personale comparto ruolo professionale	-	-	SOMMA	-
	BA2290	B.6.B.1) Costo del personale comparto ruolo professionale - tempo indeterminato	-	-		-
	BA2300	B.6.B.2) Costo del personale comparto ruolo professionale - tempo determinato	-	-		-
	BA2310	B.6.B.3) Costo del personale comparto ruolo professionale - altro	-	-		-
	BA2320	B.7) Personale del ruolo tecnico	46.481.103,49	47.730.826,32	SOMMA	31.242.860,62
	BA2330	B.7.A) Costo del personale dirigente ruolo tecnico	166.587,60	181.227,30	SOMMA	114.945,44
	BA2340	B.7.A.1) Costo del personale dirigente ruolo tecnico - tempo indeterminato	85.987,92	132.286,91		59.331,66
	BA2350	B.7.A.2) Costo del personale dirigente ruolo tecnico - tempo determinato	80.599,68	48.940,39		55.613,78
	BA2360	B.7.A.3) Costo del personale dirigente ruolo tecnico - altro	-	-		-
	BA2370	B.7.B) Costo del personale comparto ruolo tecnico	46.314.515,89	47.549.599,02	SOMMA	31.127.915,18
	BA2380	B.7.B.1) Costo del personale comparto ruolo tecnico - tempo indeterminato	41.365.644,24	42.388.664,03		28.542.294,53
	BA2390	B.7.B.2) Costo del personale comparto ruolo tecnico - tempo determinato	4.948.871,65	5.160.934,99		2.585.620,65
	BA2400	B.7.B.3) Costo del personale comparto ruolo tecnico - altro	-	-		-
	BA2410	B.8) Personale del ruolo amministrativo	17.517.431,54	16.899.812,00	SOMMA	-
	BA2420	B.8.A) Costo del personale dirigente ruolo amministrativo	1.903.126,57	1.980.026,50	SOMMA	-
	BA2430	B.8.A.1) Costo del personale dirigente ruolo amministrativo - tempo indeterminato	1.747.719,66	1.931.518,62		-
	BA2440	B.8.A.2) Costo del personale dirigente ruolo amministrativo - tempo determinato	155.406,91	48.507,88		-
	BA2450	B.8.A.3) Costo del personale dirigente ruolo amministrativo - altro	-	-		-
	BA2460	B.8.B) Costo del personale comparto ruolo amministrativo	15.614.304,97	14.919.785,50	SOMMA	-
	BA2470	B.8.B.1) Costo del personale comparto ruolo amministrativo - tempo indeterminato	13.363.466,18	13.515.023,44		-
	BA2480	B.8.B.2) Costo del personale comparto ruolo amministrativo - tempo determinato	2.250.838,79	1.404.762,06		-
	BA2490	B.8.B.3) Costo del personale comparto ruolo amministrativo - altro	-	-		-
	BA2500	B.9) Oneri diversi di gestione	2.248.268,45	2.299.537,86	SOMMA	61.487,80
	BA2510	B.9.A) Imposte e tasse (escluso IRAP e IRES)	1.292.585,83	1.368.936,59		17.116,30
	BA2520	B.9.B) Perdite su crediti	-	-		-
	BA2530	B.9.C) Altri oneri diversi di gestione	955.682,62	930.601,27	SOMMA	44.371,50
	BA2540	B.9.C.1) Indennità, rimborso spese e oneri sociali per gli Organi Direttivi e Collegio Sindacale	860.565,38	815.651,87		44.130,55
	BA2550	B.9.C.2) Altri oneri diversi di gestione	95.117,24	114.949,40		240,95
R	BA2551	B.9.C.3) Altri oneri diversi di gestione da Aziende sanitarie pubbliche della Regione	-	-		-
	BA2552	B.9.C.4) Altri oneri diversi di gestione - per Autoassicurazione	-	-		-
	BA2560	Totale Ammortamenti	26.476.913,74	26.172.198,64	SOMMA	-
	BA2570	B.10) Ammortamenti delle immobilizzazioni immateriali	600.938,71	224.109,69		-
	BA2580	B.11) Ammortamenti delle immobilizzazioni materiali	25.875.975,03	25.948.088,95	SOMMA	-
	BA2590	B.11.A) Ammortamento dei fabbricati	16.231.343,29	16.006.548,39	SOMMA	-
	BA2600	B.11.A.1) Ammortamenti fabbricati non strumentali (disponibili)	65.864,50	81.243,01		-
	BA2610	B.11.A.2) Ammortamenti fabbricati strumentali (indisponibili)	16.165.478,79	15.925.305,38		-
	BA2620	B.11.B) Ammortamenti delle altre immobilizzazioni materiali	9.644.631,74	9.941.540,56		-
	BA2630	B.12) Svalutazione delle immobilizzazioni e dei crediti	501.925,01	394.376,03	SOMMA	-
	BA2640	B.12.A) Svalutazione delle immobilizzazioni immateriali e materiali	-	-		-
	BA2650	B.12.B) Svalutazione dei crediti	501.925,01	394.376,03		-
	BA2660	B.13) Variazione delle rimanenze	1.785.509,90	540.016,61	SOMMA	-
	BA2670	B.13.A) Variazione rimanenze sanitarie	1.518.394,16	530.010,88	SOMMA	-
	BA2671	B.13.A.1) Prodotti farmaceutici ed emoderivati	22.153,98	119.748,68		-
	BA2672	B.13.A.2) Sangue ed emocomponenti	-	-		-
	BA2673	B.13.A.3) Dispositivi medici	1.478.152,11	395.476,55		-
	BA2674	B.13.A.4) Prodotti dietetici	12.419,75	7.302,68		-
	BA2675	B.13.A.5) Materiali per la profilassi (vaccini)	-	-		-
	BA2676	B.13.A.6) Prodotti chimici	712,95	3.250,73		-

Cons	CODICE	DESCRIZIONE	IMPORTO 2022	IMPORTO 2021		CE 2022 presidio
	BA2677	B.13.A.7) Materiali e prodotti per uso veterinario	262,68	- 35,79		-
	BA2678	B.13.A.8) Altri beni e prodotti sanitari	6.118,59	18.873,39		-
	BA2680	B.13.B) Variazione rimanenze non sanitarie	267.115,74	10.005,73	SOMMA	-
	BA2681	B.13.B.1) Prodotti alimentari	1.686,00	- 241,32		-
	BA2682	B.13.B.2) Materiali di guardaroba, di pulizia, e di convivenza in genere	265.608,73	9.392,49		-
	BA2683	B.13.B.3) Combustibili, carburanti e lubrificanti	-	-		-
	BA2684	B.13.B.4) Supporti informatici e cancelleria	3.934,55	12.356,30		-
	BA2685	B.13.B.5) Materiale per la manutenzione	- 5.156,60	2.941,90		-
	BA2686	B.13.B.6) Altri beni e prodotti non sanitari	1.043,06	- 14.443,64		-
	BA2690	B.14) Accantonamenti dell'esercizio	53.932.818,62	39.477.657,94	SOMMA	9.517.977,74
	BA2700	B.14.A) Accantonamenti per rischi	2.561.190,37	5.632.080,18	SOMMA	778.835,32
	BA2710	B.14.A.1) Accantonamenti per cause civili ed oneri processuali	824.526,09	783.257,68		-
	BA2720	B.14.A.2) Accantonamenti per contenzioso personale dipendente	983.613,84	1.310.000,00		212.000,00
	BA2730	B.14.A.3) Accantonamenti per rischi connessi all'acquisto di prestazioni sanitarie da privato	323.673,00	3.210.084,31		323.673,00
	BA2740	B.14.A.4) Accantonamenti per copertura diretta dei rischi (autoassicurazione)	-	-		-
	BA2741	B.14.A.5) Accantonamenti per franchigia assicurativa	-	-		-
	BA2750	B.14.A.6) Altri accantonamenti per rischi	429.377,44	328.738,19		243.162,32
	BA2751	B.14.A.7) Accantonamenti per interessi di mora	-	-		-
	BA2760	B.14.B) Accantonamenti per premio di operosità (SUMAI)	176.073,42	189.043,53		-
	BA2770	B.14.C) Accantonamenti per quote inutilizzate di contributi finalizzati e vincolati	44.654.258,16	18.157.556,05	SOMMA	6.548.265,04
	BA2771	B.14.C.1) Accantonamenti per quote inutilizzate contributi da Regione e Prov. Aut. per quota F.S. indistinto finalizzato	914.017,38	1.022.633,00		914.017,38
	BA2780	B.14.C.2) Accantonamenti per quote inutilizzate contributi da Regione e Prov. Aut. per quota F.S. vincolato	-	-		-
	BA2790	B.14.C.3) Accantonamenti per quote inutilizzate contributi da soggetti pubblici (extra fondo) vincolati	9.135.288,57	9.701.353,47		5.300.082,26
	BA2800	B.14.C.4) Accantonamenti per quote inutilizzate contributi da soggetti pubblici per ricerca	-	-		-
	BA2810	B.14.C.5) Accantonamenti per quote inutilizzate contributi vincolati da privati	34.604.952,21	7.433.569,58		334.165,40
	BA2811	B.14.C.6) Accantonamenti per quote inutilizzate contributi da soggetti privati per ricerca	-	-		-
	BA2820	B.14.D) Altri accantonamenti	6.541.296,67	15.498.978,18	SOMMA	2.190.877,38
	BA2840	B.14.D.1) Acc. Rinnovi convenzioni MMG/PLS/MCA	1.766.791,82	1.926.345,86		1.766.791,82
	BA2850	B.14.D.2) Acc. Rinnovi convenzioni Medici Sumai	124.924,99	115.372,61		124.924,99
	BA2860	B.14.D.3) Acc. Rinnovi contratt.: dirigenza medica	2.869.158,13	3.121.045,92		-
	BA2870	B.14.D.4) Acc. Rinnovi contratt.: dirigenza non medica	467.072,25	579.009,84		-
	BA2880	B.14.D.5) Acc. Rinnovi contratt.: comparto	-	9.344.372,23		-
	BA2881	B.14.D.6) Acc. per Trattamento di fine rapporto dipendenti	-	-		-
	BA2882	B.14.D.7) Acc. per Trattamenti di quiescenza e simili	-	-		-
	BA2883	B.14.D.8) Acc. per Fondi integrativi pensione	-	-		-
	BA2884	B.14.D.9) Acc. Incentivi funzioni tecniche art. 113 D.lgs 50/2016	202.941,89	96.002,02		202.941,89
	BA2890	B.14.D.10) Altri accantonamenti	1.110.407,59	316.829,70		96.218,68
	BZ9999	Totale costi della produzione (B)	998.060.664,98	946.740.019,39		413.793.396,49
		C) Proventi e oneri finanziari				
	CA0010	C.1) Interessi attivi	26,56	0,04	SOMMA	-
	CA0020	C.1.A) Interessi attivi su c/tesoreria unica	0,10	0,04		-
	CA0030	C.1.B) Interessi attivi su c/c postali e bancari	-	-		-
	CA0040	C.1.C) Altri interessi attivi	26,46	-		-
	CA0050	C.2) Altri proventi	-	-	SOMMA	-
	CA0060	C.2.A) Proventi da partecipazioni	-	-		-
	CA0070	C.2.B) Proventi finanziari da crediti iscritti nelle immobilizzazioni	-	-		-
	CA0080	C.2.C) Proventi finanziari da titoli iscritti nelle immobilizzazioni	-	-		-
	CA0090	C.2.D) Altri proventi finanziari diversi dai precedenti	-	-		-
	CA0100	C.2.E) Utili su cambi	-	-		-
	CA0110	C.3) Interessi passivi	27.496,43	43.926,73	SOMMA	131,98
	CA0120	C.3.A) Interessi passivi su anticipazioni di cassa	-	-		-
	CA0130	C.3.B) Interessi passivi su mutui	-	-		-
	CA0140	C.3.C) Altri interessi passivi	27.496,43	43.926,73		131,98
	CA0150	C.4) Altri oneri	-	-	SOMMA	-
	CA0160	C.4.A) Altri oneri finanziari	-	-		-
	CA0170	C.4.B) Perdite su cambi	-	-		-
	CZ9999	Totale proventi e oneri finanziari (C)	- 27.469,87	- 43.926,69	SOMMA	- 131,98
		D) Rettifiche di valore di attività finanziarie				
	DA0010	D.1) Rivalutazioni	-	-		-
	DA0020	D.2) Svalutazioni	-	-		-
	DZ9999	Totale rettifiche di valore di attività finanziarie (D)	-	-	SOMMA	-
		E) Proventi e oneri straordinari				
	EA0010	E.1) Proventi straordinari	20.738.005,53	40.415.206,71	SOMMA	11.923.021,37
	EA0020	E.1.A) Plusvalenze	0,16	1.201,47		-

Cons	CODICE	DESCRIZIONE	IMPORTO 2022	IMPORTO 2021		CE 2022 presidio
	EA0030	E.1.B) Altri proventi straordinari	20.738.005,37	40.414.005,24	SOMMA	11.923.021,37
	EA0040	E.1.B.1) Proventi da donazioni e liberalità diverse	658.905,35	128.654,07		24.576,34
	EA0050	E.1.B.2) Sopravvenienze attive	15.640.991,94	28.550.551,48	SOMMA	12.223.318,25
	EA0051	E.1.B.2.1) Sopravvenienze attive per quote F.S. vincolato	14.018.790,70	11.903.185,13		11.173.717,67
R	EA0060	E.1.B.2.2) Sopravvenienze attive v/Aziende sanitarie pubbliche della Regione	74.633,38	18.386,27		43.042,26
	EA0070	E.1.B.2.3) Sopravvenienze attive v/terzi	1.547.567,86	16.628.980,08	SOMMA	1.006.558,32
S	EA0080	E.1.B.2.3.A) Sopravvenienze attive v/terzi relative alla mobilità extraregionale	694,29	57.136,40		694,29
	EA0090	E.1.B.2.3.B) Sopravvenienze attive v/terzi relative al personale	62.016,52	36.742,02		-
	EA0100	E.1.B.2.3.C) Sopravvenienze attive v/terzi relative alle convenzioni con medici di base	45.409,07	22.203,26		-
	EA0110	E.1.B.2.3.D) Sopravvenienze attive v/terzi relative alle convenzioni per la specialistica	1.245,94	27.594,52		-
	EA0120	E.1.B.2.3.E) Sopravvenienze attive v/terzi relative all'acquisto prestaz. sanitarie da operatori accreditati	5.385,25	122.376,50		-
	EA0130	E.1.B.2.3.F) Sopravvenienze attive v/terzi relative all'acquisto di beni e servizi	132.636,03	1.836.489,85		940,85
	EA0140	E.1.B.2.3.G) Altre sopravvenienze attive v/terzi	1.300.180,76	14.526.437,53		1.004.923,18
	EA0150	E.1.B.3) Insussistenze attive	4.435.928,21	11.732.743,63	SOMMA	- 324.883,26
R	EA0160	E.1.B.3.1) Insussistenze attive v/Aziende sanitarie pubbliche della Regione	-	-		-
	EA0170	E.1.B.3.2) Insussistenze attive v/terzi	4.435.928,21	11.732.743,63	SOMMA	- 324.883,26
S	EA0180	E.1.B.3.2.A) Insussistenze attive v/terzi relative alla mobilità extraregionale	-	119.198,97		-
	EA0190	E.1.B.3.2.B) Insussistenze attive v/terzi relative al personale	767,37	4.985.329,30		-
	EA0200	E.1.B.3.2.C) Insussistenze attive v/terzi relative alle convenzioni con medici di base	3.682,63	1.392.874,28		-
	EA0210	E.1.B.3.2.D) Insussistenze attive v/terzi relative alle convenzioni per la specialistica	-	5.638,36		-
	EA0220	E.1.B.3.2.E) Insussistenze attive v/terzi relative all'acquisto prestaz. sanitarie da operatori accreditati	1.276.871,18	1.906,58		306.418,68
	EA0230	E.1.B.3.2.F) Insussistenze attive v/terzi relative all'acquisto di beni e servizi	155.159,79	872.355,69		-
	EA0240	E.1.B.3.2.G) Altre insussistenze attive v/terzi	2.999.447,24	4.355.440,45		- 631.301,94
	EA0250	E.1.B.4) Altri proventi straordinari	2.179,87	2.056,06		10,04
	EA0260	E.2) Oneri straordinari	4.226.621,56	4.652.711,80		- 668.342,90
	EA0270	E.2.A) Minusvalenze	14.247,17	59.266,51		-
	EA0280	E.2.B) Altri oneri straordinari	4.212.374,39	4.593.445,29		- 668.342,90
	EA0290	E.2.B.1) Oneri tributari da esercizi precedenti	-	-		-
	EA0300	E.2.B.2) Oneri da cause civili ed oneri processuali	-	3.738,37		-
	EA0310	E.2.B.3) Sopravvenienze passive	2.649.515,61	4.513.885,40		- 888.915,68
R	EA0320	E.2.B.3.1) Sopravvenienze passive v/Aziende sanitarie pubbliche della Regione	7.198,23	131.581,27		1.331,67
R	EA0330	E.2.B.3.1.A) Sopravvenienze passive v/Aziende sanitarie pubbliche relative alla mobilità intraregionale	-	22.174,11		-
R	EA0340	E.2.B.3.1.B) Altre sopravvenienze passive v/Aziende sanitarie pubbliche della Regione	7.198,23	109.407,16		1.331,67
	EA0350	E.2.B.3.2) Sopravvenienze passive v/terzi	2.642.317,38	4.382.304,13		- 890.247,35
S	EA0360	E.2.B.3.2.A) Sopravvenienze passive v/terzi relative alla mobilità extraregionale	12.339,49	169.300,34		4.219,05
	EA0370	E.2.B.3.2.B) Sopravvenienze passive v/terzi relative al personale	120.689,83	815.628,83		5.572,15
	EA0380	E.2.B.3.2.B.1) Soprav. passive v/terzi relative al personale - dirigenza medica	61.560,99	545.256,29		-
	EA0390	E.2.B.3.2.B.2) Soprav. passive v/terzi relative al personale - dirigenza non medica	1.042,10	15.043,43		-
	EA0400	E.2.B.3.2.B.3) Soprav. passive v/terzi relative al personale - comparto	58.086,74	255.329,11		5.572,15
	EA0410	E.2.B.3.2.C) Sopravvenienze passive v/terzi relative alle convenzioni con medici di base	1.045.418,81	2.796.167,92		-
	EA0420	E.2.B.3.2.D) Sopravvenienze passive v/terzi relative alle convenzioni per la specialistica	282,39	37.671,72		-
	EA0430	E.2.B.3.2.E) Sopravvenienze passive v/terzi relative all'acquisto prestaz. sanitarie da operatori accreditati	-	15.380,84		-
	EA0440	E.2.B.3.2.F) Sopravvenienze passive v/terzi relative all'acquisto di beni e servizi	1.280.542,26	362.631,15		233.497,28
	EA0450	E.2.B.3.2.G) Altre sopravvenienze passive v/terzi	183.044,60	185.523,33		- 1.133.535,83
	EA0460	E.2.B.4) Insussistenze passive	1.560.826,92	74.922,49		220.567,98
	EA0461	E.2.B.4.1) Insussistenze passive per quote F.S. vincolato	-	-		-
R	EA0470	E.2.B.4.2) Insussistenze passive v/Aziende sanitarie pubbliche della Regione	1.091,62	-		820,18
	EA0480	E.2.B.4.3) Insussistenze passive v/terzi	1.559.735,30	74.922,49		219.747,80
S	EA0490	E.2.B.4.3.A) Insussistenze passive v/terzi relative alla mobilità extraregionale	2.219,70	-		-
	EA0500	E.2.B.4.3.B) Insussistenze passive v/terzi relative al personale	226,87	-		-
	EA0510	E.2.B.4.3.C) Insussistenze passive v/terzi relative alle convenzioni con medici di base	115,86	-		-
	EA0520	E.2.B.4.3.D) Insussistenze passive v/terzi relative alle convenzioni per la specialistica	-	-		-
	EA0530	E.2.B.4.3.E) Insussistenze passive v/terzi relative all'acquisto prestaz. sanitarie da operatori accreditati	969.089,76	-		-
	EA0540	E.2.B.4.3.F) Insussistenze passive v/terzi relative all'acquisto di beni e servizi	7.009,05	-		-
	EA0550	E.2.B.4.3.G) Altre insussistenze passive v/terzi	581.074,06	74.922,49		219.747,80
	EA0560	E.2.B.5) Altri oneri straordinari	2.031,86	899,03		4,80
	EZ9999	Totale proventi e oneri straordinari (E)	16.511.383,97	35.762.494,91		12.591.364,27
	XA0000	Risultato prima delle imposte (A - B +/- C +/- D +/- E)	22.675.801,60	22.236.264,58		1.161.123,42
		Y) Imposte e tasse				
	YA0010	Y.1) IRAP	22.084.389,60	21.727.145,18		1.623.479,85
	YA0020	Y.1.A) IRAP relativa a personale dipendente	21.454.486,32	20.910.515,33		1.577.562,15
	YA0030	Y.1.B) IRAP relativa a collaboratori e personale assimilato a lavoro dipendente	227.085,82	409.650,25		45.917,70
	YA0040	Y.1.C) IRAP relativa ad attività di libera professione (intramoenia)	402.817,46	406.979,60		-
	YA0050	Y.1.D) IRAP relativa ad attività commerciale	-	-		-
	YA0060	Y.2) IRES	591.412,00	493.940,00		-
	YA0070	Y.2.A) IRES su attività istituzionale	591.412,00	493.940,00		-
	YA0080	Y.2.B) IRES su attività commerciale	-	-		-

Cons	CODICE	DESCRIZIONE	IMPORTO 2022	IMPORTO 2021
	YA0090	Y.3) Accantonamento a F.do Imposte (Accertamenti, condoni, ecc.)	-	-
	YZ9999	Totale imposte e tasse (Y)	22.675.801,60	22.221.085,18
	ZZ9999	RISULTATO DI ESERCIZIO	-	15.179,40

CE 2022 presidio
-
1.623.479,85
- 462.356,43

Livello						VOCE MODELLO CE	Importo 2022	Importo 2021	CODICE VOCE CE Ministeriale	Costi presidio
I	II	III	IV	V	VI					
305	100	50	100	30	30	Compensi da accordi aziendali Conv. per ass. guardia medica festiva e notturna				
305	100	50	100	30	35	Compensi da accordi aziendali Conv. per emergenza sanitaria territoriale				
305	100	50	100	30	40	Altri compensi	664.215,43	1.215.302,24		635.041,65
305	100	50	100	30	45	Premi assicurativi malattia Conv. per ass. guardia medica festiva e notturna	16.145,49	21.757,86		2.634,26
305	100	50	100	30	50	Premi assicurativi malattia Conv. per emergenza sanitaria territoriale	3.008,41	3.193,67		
305	100	50	100	30	55	Premi assicurativi malattia Conv. per ass. guardia medica turistica				
305	100	50	100	30	60	Oneri sociali Conv. per ass. guardia medica festiva e notturna	232.494,69	322.822,81		52.951,27
305	100	50	100	30	65	Oneri sociali Conv. per emergenza sanitaria territoriale	40.752,60	55.249,98		
305	100	50	100	30	70	Oneri sociali Conv. per ass. guardia medica turistica				
305	100	50	100	40		Altro (medicina dei servizi, psicologi, medici 118, ecc)			BA0460	
305	100	50	100	40	5	Compensi fissi	379.223,26	421.350,79		
305	100	50	100	40	10	Compensi da fondo ponderazione	46.946,64	51.046,09		
305	100	50	100	40	15	Compensi extra derivanti da accordi nazionali	4.884,63	5.029,17		
305	100	50	100	40	20	Compensi da accordi regionali	41.940,37	27.477,76		
305	100	50	100	40	25	Compensi da accordi aziendali				
305	100	50	100	40	30	Altre competenze	33,10			
305	100	50	100	40	35	Oneri sociali	66.819,95	67.379,80		
305	100	50	100	40	40	Medicina fiscale				
305	100	50	200			- da pubblico (Aziende sanitarie pubbliche della Regione) - Mobilità intraregionale			BA0470	
305	100	50	300			- da pubblico (Aziende sanitarie pubbliche Extraregione) - Mobilità extraregionale	120.278,15	123.504,00	BA0480	
305	100	100				Acquisti servizi sanitari per farmaceutica			BA0490	
305	100	100	100			- da convenzione			BA0500	
305	100	100	100	10		Prodotti farmaceutici e galenici	48.640.066,76	48.995.532,80		- 1.561,05
305	100	100	100	20		Contributi farmacie rurali ed Enpaf	47.004,14	46.724,96		8.376,22
305	100	100	200			- da pubblico (Aziende sanitarie pubbliche della Regione)- Mobilità intraregionale			BA0510	
305	100	100	300			- da pubblico (Extraregione)	170.751,48	286.773,00	BA0520	
305	100	150				Acquisti servizi sanitari per assistenza specialistica ambulatoriale			BA0530	
305	100	150	100			- da pubblico (Aziende sanitarie pubbliche della Regione)			BA0540	
305	100	150	100	10		Acquisto di prestazioni ambulatoriali e diagnostiche regionali	10.194.900,47	11.351.584,83		
305	100	150	100	20		Acquisto di prestazioni ambulatoriali e diagnostiche regionali fatturate	1.383.153,84	1.303.112,48		511.900,22
305	100	150	150			Prestazioni di pronto soccorso non seguite da ricovero - da pubblico (Aziende sanitarie pubbliche della Regione)			BA0541	
305	100	150	200			- da pubblico (altri soggetti pubbl. della Regione)			BA0550	
305	100	150	250			Prestazioni di pronto soccorso non seguite da ricovero - da pubblico (altri soggetti pubbl. della Regione)			BA0551	
305	100	150	300			- da pubblico (Extraregione)			BA0560	
305	100	150	300	10		Acquisto di prestazioni ambulatoriali e diagnostiche extraregione in compensazione	3.988.383,87	4.080.484,00		
305	100	150	300	20		Acquisto di prestazioni ambulatoriali e diagnostiche extraregione fatturate				
305	100	150	350			Prestazioni di pronto soccorso non seguite da ricovero - da pubblico (Extraregione)			BA0561	
305	100	150	400			- da privato - Medici SUMAI			BA0570	
305	100	150	400	10		Compensi fissi	1.654.188,73	1.763.698,28		
305	100	150	400	20		Compensi da fondo ponderazione	375.159,94	375.533,85		
305	100	150	400	30		Compensi extra derivanti da accordi nazionali				
305	100	150	400	40		Compensi da accordi regionali	172.775,94	78.671,61		
305	100	150	400	50		Compensi da accordi aziendali	295,15	168,26		
305	100	150	400	60		Altre competenze	32,80	8,20		
305	100	150	400	70		Oneri sociali	307.514,28	309.313,34		
305	100	150	500			- da privato			BA0580	
305	100	150	500	10		Servizi sanitari per assistenza specialistica da IRCCS privati e Policlinici privati			BA0590	
305	100	150	500	15		Servizi sanitari per prestazioni di pronto soccorso non seguite da ricovero - da IRCCS privati e Policlinici privati			BA0591	
305	100	150	500	20		Servizi sanitari per assistenza specialistica da Ospedali Classificati privati			BA0600	
305	100	150	500	25		Servizi sanitari per prestazioni di pronto soccorso non seguite da ricovero - da Ospedali Classificati privati			BA0601	
305	100	150	500	30		Servizi sanitari per assistenza specialistica da Case di Cura private	15.293.091,10	17.185.942,96	BA0610	71.138,90
305	100	150	500	35		Servizi sanitari per prestazioni di pronto soccorso non seguite da ricovero - da Case di Cura private			BA0611	
305	100	150	500	40		Servizi sanitari per assistenza specialistica da altri privati	5.671.653,65	5.614.487,73	BA0620	115.790,80
305	100	150	500	45		Servizi sanitari per prestazioni di pronto soccorso non seguite da ricovero - da altri privati			BA0621	
305	100	150	600			- da privato per cittadini non residenti - Extraregione (mobilità attiva in compensazione)	113.798,22	98.939,00	BA0630	
305	100	150	700			Servizi sanitari per prestazioni di pronto soccorso non seguite da ricovero - da privato per cittadini non residenti - Extraregione (mobilità attiva in compensazione)			BA0631	
305	100	200				Acquisti servizi sanitari per assistenza riabilitativa			BA0640	
305	100	200	100			- da pubblico (Aziende sanitarie pubbliche della Regione)			BA0650	
305	100	200	200			- da pubblico (altri soggetti pubbl. della Regione)			BA0660	
305	100	200	300			- da pubblico (Extraregione) non soggetti a compensazione			BA0670	
305	100	200	400			- da privato (intraregionale)			BA0680	
305	100	200	400	10		Assistenza riabilitativa ex art.26 L.833/78 - in regime di ricovero	958.616,57	886.894,92		
305	100	200	400	20		Assistenza riabilitativa ex art.26 L.833/78 - in regime ambulatoriale	561.973,13	528.558,06		137.767,07
305	100	200	500			- da privato (extraregionale)			BA0690	
305	100	200	500	10		Assistenza riabilitativa ex art.26 L.833/78 - in regime di ricovero	45.807,50	44.245,00		
305	100	200	500	20		Assistenza riabilitativa ex art.26 L.833/78 - in regime ambulatoriale	7.058,74			
305	100	250				Acquisti servizi sanitari per assistenza integrativa			BA0700	
305	100	250	100			da pubblico (Aziende sanitarie pubbliche della Regione)			BA0710	
305	100	250	200			- da pubblico (altri soggetti pubbl. della Regione)			BA0720	
305	100	250	300			- da pubblico (Extraregione)			BA0730	
305	100	250	400			- da privato - AFIR			BA0740	
305	100	250	400	10		AFIR farmacie convenzionate	4.731.965,54	4.898.028,25		2.687.877,74
305	100	250	400	20		Fornitura ausili per incontinenti	2.898.237,07	2.641.706,02		
305	100	250	400	30		Ossigeno terapia domiciliare	3.099.896,09	3.117.898,75		
305	100	250	400	90		AFIR altro	1.354.065,74	1.319.688,86		1.340.993,69
305	100	300				Acquisti servizi sanitari per assistenza protesica			BA0760	
305	100	300	100			- da pubblico (Aziende sanitarie pubbliche della Regione)			BA0760	
305	100	300	200			- da pubblico (altri soggetti pubbl. della Regione)			BA0770	
305	100	300	300			- da pubblico (Extraregione)			BA0780	
305	100	300	400			- da privato			BA0790	
305	100	300	400	10		Assist. Protesica indiretta art. 26, c. 3 L. 833/78 e DM 2/3/84	3.686.493,81	3.437.446,07		317.547,33
305	100	300	400	20		Servizio supporto gestione assistenza protesica	973.567,23	1.009.586,24		823.125,85
305	100	350				Acquisti servizi sanitari per assistenza ospedaliera			BA0800	
305	100	350	100			- da pubblico (Aziende sanitarie pubbliche della Regione)			BA0810	

Livello						VOCE MODELLO CE	Importo 2022	Importo 2021	CODICE VOCE CE Ministeriale	Costi presidio
I	II	III	IV	V	VI					
305	100	350	100	10		Acquisto di prestazioni in regime di ricovero (DRG) regionali	31.043.204,47	31.089.592,12		
305	100	350	100	20		Acquisto di prestazioni fatturate in regime di ricovero regionali	582.115,27	4.584,00		
305	100	350	200			- da pubblico (altri soggetti pubbl. della Regione)			BA0820	
305	100	350	300			- da pubblico (Extraregione)			BA0830	
305	100	350	300	10		Acquisto di prestazioni in regime di ricovero (DRG) extra regionali	14.303.286,80	17.272.428,00		
305	100	350	300	20		Acquisto di prestazioni fatturate in regime di ricovero extra regionali				
305	100	350	400			- da privato			BA0840	
305	100	350	400	10		Servizi sanitari per assistenza ospedaliera da IRCCS privati e Policlinici privati			BA0850	
305	100	350	400	20		Servizi sanitari per assistenza ospedaliera da Ospedali Classificati privati			BA0860	
305	100	350	400	30		Servizi sanitari per assistenza ospedaliera da Case di Cura private	20.822.611,26	18.930.279,07	BA0870	40.560,00
305	100	350	400	40		Servizi sanitari per assistenza ospedaliera da altri privati			BA0880	
305	100	350	500			- da privato per cittadini non residenti - Extraregione (mobilità attiva in compensazione)	1.589.430,60	1.620.111,04	BA0890	
305	100	400				Acquisto prestazioni di psichiatria residenziale e semiresidenziale			BA0900	
305	100	400	100			- da pubblico (Aziende sanitarie pubbliche della Regione)	9.044,70		BA0910	
305	100	400	200			- da pubblico (altri soggetti pubbl. della Regione)			BA0920	
305	100	400	300			- da pubblico (Extraregione) - non soggette a compensazione			BA0930	
305	100	400	400			- da privato (intraregionale)	6.304.740,51	6.490.393,05	BA0940	
305	100	400	500			- da privato (extraregionale)	146.892,34	197.292,58	BA0950	
305	100	450				Acquisto prestazioni di distribuzione farmaci File F			BA0960	
305	100	450	100			- da pubblico (Aziende sanitarie pubbliche della Regione) - Mobilità intraregionale			BA0970	
305	100	450	100	10		Rimborso costo farmaci	3.294.634,08	3.592.810,00		
305	100	450	100	20		Servizio di distribuzione				
305	100	450	200			- da pubblico (altri soggetti pubbl. della Regione)			BA0980	
305	100	450	300			- da pubblico (Extraregione)	1.473.925,79	1.466.074,00	BA0990	
305	100	450	400			- da privato (intraregionale)			BA1000	
305	100	450	400	10		Compenso distribuzione per conto (DPC)	3.217.140,84	2.947.498,95		2.028.218,99
305	100	450	400	90		Altro				
305	100	450	500			- da privato (extraregionale)			BA1010	
305	100	450	600			- da privato per cittadini non residenti - Extraregione (mobilità attiva in compensazione)			BA1020	
305	100	500				Acquisto prestazioni termali in convenzione			BA1030	
305	100	500	100			- da pubblico (Aziende sanitarie pubbliche della Regione) - Mobilità intraregionale			BA1040	
305	100	500	200			- da pubblico (altri soggetti pubbl. della Regione)			BA1050	
305	100	500	300			- da pubblico (Extraregione)	77.218,22	195.654,00	BA1060	
305	100	500	400			- da privato	251.910,48	333.034,93	BA1070	
305	100	500	500			- da privato per cittadini non residenti - Extraregione (mobilità attiva in compensazione)	24.076,60	39.185,60	BA1080	
305	100	550				Acquisto prestazioni di trasporto sanitario			BA1090	
305	100	550	100			- da pubblico (Aziende sanitarie pubbliche della Regione) - Mobilità intraregionale			BA1100	
305	100	550	200			- da pubblico (altri soggetti pubbl. della Regione)			BA1110	
305	100	550	300			- da pubblico (Extraregione)	252.713,41	257.338,00	BA1120	
305	100	550	400			- da privato			BA1130	
305	100	550	400	10		Trasporti primari (emergenza)	4.570.420,72	4.294.481,93		2.372.200,32
305	100	550	400	20		Trasporti secondari	2.952.414,78	2.707.392,41		1.577.145,89
305	100	550	400	30		Elisoccorso				
305	100	550	400	40		Trasporti nefropatici	815.509,36	850.876,63		125.808,34
305	100	600				Acquisto prestazioni Socio-Sanitarie a rilevanza sanitaria			BA1140	
305	100	600	100			- da pubblico (Aziende sanitarie pubbliche della Regione) - Mobilità intraregionale			BA1150	
305	100	600	100	10		Assistenza domiciliare integrata (ADI)	688,00		BA1151	
305	100	600	100	20		Altre prestazioni socio-sanitarie a rilevanza sanitaria	3.830,00	13.564,41	BA1152	2.114,00
305	100	600	200			- da pubblico (altri soggetti pubblici della Regione)			BA1160	
305	100	600	200	10		RSA esterne				
305	100	600	200	20		Rimborso per assistenza sanitaria in strutture residenziali e semi residenziali per anziani	5.304.827,49	5.301.456,98		196.992,81
305	100	600	200	30		Abbattimento rette anziani non autosufficienti	7.420.650,35	6.720.260,70		
305	100	600	200	90		Altre prestazioni da pubblico (altri soggetti pubblici della Regione)	228.530,90	180.996,84		
305	100	600	250			- da pubblico (Extraregione) - Acquisto di Altre prestazioni sociosanitarie a rilevanza sanitaria erogate a soggetti pubblici Extraregione	84.644,67	83.669,00	BA1161	
305	100	600	300			- da pubblico (Extraregione) non soggette a compensazione	414.824,05	425.187,84	BA1170	46.071,39
305	100	600	400			- da privato (intraregionale)			BA1180	
305	100	600	400	10		Conv. per ass. ostetrica ed infermieristica	657.680,12	563.849,55		
305	100	600	400	20		Conv. per ass. domiciliare -ADI	837.036,13	752.801,73		
305	100	600	400	30		RSA esterne	8.674.474,49	8.620.859,32		1.532.879,00
305	100	600	400	40		Rimborso per assistenza sanitaria in strutture residenziali e semi residenziali per anziani	4.748.918,23	4.547.543,09		39.359,15
305	100	600	400	50		Abbattimento rette anziani non autosufficienti	7.816.190,55	6.734.575,75		
305	100	600	400	60		Assist. riabilitativa residenziale e integrativa territoriale per tossicodipendenti	2.615.908,32	2.474.413,13		
305	100	600	400	70		Convenzioni per attività di consultorio familiare	2.400,00	4.000,00		2.400,00
305	100	600	400	90		Altre prestazioni da privato (intraregionale)	915.058,88	857.429,99		
305	100	600	500			- da privato (extraregionale)			BA1190	
305	100	600	500	10		Assist. riabilitativa residenziale e integrativa territoriale per tossicodipendenti	690.958,44	636.572,06		
305	100	600	500	90		Altre prestazioni da privato (extraregionale)	616.394,63	743.630,45		
305	100	650				Compartecipazione al personale per att. libero-prof. (intramoenia)			BA1200	
305	100	650	100			Compartecipazione al personale per att. libero professionale intramoenia - Area ospedaliera	458.266,68	296.233,93	BA1210	
305	100	650	200			Compartecipazione al personale per att. libero professionale intramoenia - Area specialistica	4.387.338,81	4.036.679,94	BA1220	
305	100	650	300			Compartecipazione al personale per att. libero professionale intramoenia - Area sanità pubblica			BA1230	
305	100	650	400			Compartecipazione al personale per att. libero professionale intramoenia - Consulenze (ex art. 55 c.1 lett. c), d) ed ex Art. 57-58)			BA1240	
305	100	650	400	10		Consulenze a favore di terzi, rimborsate Dirigenza medica e veterinaria	409.060,11	407.601,44		
305	100	650	400	20		Consulenze a favore di terzi, rimborsate Dirigenza sanitaria e delle professioni sanitarie	69.647,36	75.277,49		
305	100	650	400	30		Consulenze a favore di terzi, rimborsate Dirigenza medica universitaria				
305	100	650	400	90		Oneri su compartecipazione al personale per att. libero professionale intramoenia - Altro				
305	100	650	500			Compartecipazione al personale per att. libero professionale intramoenia - Consulenze (ex art. 55 c.1 lett. c), d) ed ex Art. 57-58) (Aziende sanitarie pubbliche della Regione)			BA1250	
305	100	650	500	10		Consulenze a favore di terzi, rimborsate Dirigenza medica e veterinaria				

Livello						VOCE MODELLO CE	Importo 2022	Importo 2021	CODICE VOCE CE Ministeriale	Costi presidio
I	II	III	IV	V	VI					
305	100	650	500	20		Consulenze a favore di terzi, rimborsate Dirigenza sanitaria e delle professioni sanitarie				
305	100	650	500	30		Consulenze a favore di terzi, rimborsate Dirigenza medica universitaria				
305	100	650	500	90		Oneri su compartecipazione al personale per att. libero professionale intramoenia - Altro				
305	100	650	600			Compartecipazione al personale per att. libero professionale intramoenia - Altro			BA1260	
305	100	650	600	5		Consulenze a favore di terzi, rimborsate Dirigenza ruolo professionale	7.323,15	5.064,38		
305	100	650	600	10		Consulenze a favore di terzi, rimborsate Dirigenza ruolo tecnico	2.992,91			
305	100	650	600	15		Consulenze a favore di terzi, rimborsate Dirigenza ruolo amministrativo	12.388,46	22.319,34		
305	100	650	600	20		Consulenze a favore di terzi, rimborsate Comparto ruolo sanitario	33.032,80	43.131,85		
305	100	650	600	25		Consulenze a favore di terzi, rimborsate Comparto ruolo professionale				
305	100	650	600	30		Consulenze a favore di terzi, rimborsate Comparto ruolo tecnico	35.443,65	33.715,24		
305	100	650	600	35		Consulenze a favore di terzi, rimborsate Comparto ruolo amministrativo	1.404,76	2.696,19		
305	100	650	600	40		Personale di supporto diretto e indiretto	380.008,54	342.151,27		
305	100	650	600	45		Quota di perequazione	361.071,60	314.788,87		
305	100	650	600	50		Compartecipazione al personale per att. libero professionale intramoenia - Altro				
305	100	650	600	90		Oneri su compartecipazione al personale per att. libero professionale intramoenia - Altro				
305	100	650	700			Compartecipazione al personale per att. libero professionale intramoenia - Altro (Aziende sanitarie pubbliche della Regione)			BA1270	
305	100	650	700	5		Consulenze a favore di terzi, rimborsate Dirigenza ruolo professionale				
305	100	650	700	10		Consulenze a favore di terzi, rimborsate Dirigenza ruolo tecnico				
305	100	650	700	15		Consulenze a favore di terzi, rimborsate Dirigenza ruolo amministrativo				
305	100	650	700	20		Consulenze a favore di terzi, rimborsate Comparto ruolo sanitario				
305	100	650	700	25		Consulenze a favore di terzi, rimborsate Comparto ruolo professionale				
305	100	650	700	30		Consulenze a favore di terzi, rimborsate Comparto ruolo tecnico				
305	100	650	700	35		Consulenze a favore di terzi, rimborsate Comparto ruolo amministrativo				
305	100	650	700	40		Compartecipazione al personale per att. libero professionale intramoenia - Altro				
305	100	650	700	90		Oneri su compartecipazione al personale per att. libero professionale intramoenia - Altro				
305	100	700				Rimborsi, assegni e contributi sanitari			BA1280	
305	100	700	100			Contributi ad associazioni di volontariato	233.984,85	232.999,70	BA1290	
305	100	700	200			Rimborsi per cure all'estero	8.135,90	125.776,46	BA1300	
305	100	700	300			Contributi a società partecipate e/o enti dipendenti della Regione			BA1310	
305	100	700	400			Contributo Legge 210/92	118.467,91	40.561,88	BA1320	
305	100	700	500			Altri rimborsi, assegni e contributi			BA1330	
305	100	700	500	5		Rimborsi per ricoveri in Italia				
305	100	700	500	10		Rimborsi per altra assistenza sanitaria	729.987,16	310.215,10		727.636,53
305	100	700	500	15		Contributi ai nefropatici	66.206,01	77.070,68		
305	100	700	500	20		Contributi ai donatori di sangue lavoratori				
305	100	700	500	25		Altri contributi agli assistiti	302.324,34	206.826,06		
305	100	700	500	30		Altri contributi per attività socio - assistenziale	928.321,86	1.013.815,48		
305	100	700	500	35		Contributi ad enti	827.308,56	1.357.708,50		113.124,30
305	100	700	500	40		Rimborsi per responsabilità civile				
305	100	700	500	45		Rimborsi per attività delegate della Regione				
305	100	700	500	90		Altri rimborsi, assegni e contributi	3.902.823,98	5.458.030,81		3.051.960,93
305	100	700	600			Rimborsi, assegni e contributi v/Aziende sanitarie pubbliche della Regione			BA1340	
305	100	700	600	10		Rimborsi per attività delegate della Regione (SOVRAZIENDALI)	602.334,72	626.803,53		89.798,09
305	100	700	600	90		Altri rimborsi, assegni e contributi v/Aziende sanitarie pubbliche della Regione	838.396,04	819.848,49		4.298,35
305	100	700	700			Rimborsi, assegni e contributi v/Regione - GSA			BA1341	
305	100	750				Consulenze, Collaborazioni, Interinale e altre prestazioni di lavoro sanitarie e sociosanitarie			BA1350	
305	100	750	100			Consulenze sanitarie e sociosan. da Aziende sanitarie pubbliche della Regione	16.051,32	59.172,89	BA1360	13.900,69
305	100	750	200			Consulenze sanitarie e sociosan. da terzi - Altri soggetti pubblici	6.899,05		BA1370	6.899,05
305	100	750	300			Consulenze, Collaborazioni, Interinale e altre prestazioni di lavoro sanitarie e socios. da privato			BA1380	
305	100	750	300	10		Consulenze sanitarie da privato - articolo 55, comma 2, CCNL 8 giugno 2000	2.077.641,68	1.621.010,93	BA1390	1.388.940,02
305	100	750	300	20		Altre consulenze sanitarie e sociosanitarie da privato			BA1400	
305	100	750	300	20	5	Compensi diretti per prestazioni aggiuntive al personale del comparto	971.354,19	1.491.647,75		605.063,19
305	100	750	300	20	10	Consulenze sanitarie e sociosanitarie da privati	37.546,10	57.242,50		27.983,30
305	100	750	300	20	15	Oneri sociali su consulenze sanitarie e sociosanitarie da privato				
305	100	750	300	30		Collaborazioni coordinate e continuative sanitarie e socios. da privato			BA1410	
305	100	750	300	30	5	Personale esterno con contratto di diritto privato - area sanitaria	116.976,81	97.726,31		
305	100	750	300	30	10	Costo contrattisti - area sanitaria	3.320.120,97	8.843.604,46		2.168.459,94
305	100	750	300	30	15	Costo contrattisti - ricerca corrente				
305	100	750	300	30	20	Costo contrattisti - ricerca finalizzata				
305	100	750	300	40		Indennità a personale universitario - area sanitaria			BA1420	
305	100	750	300	40	5	Indennità personale universitario (De Maria)	2.977.735,11	2.831.209,72		
305	100	750	300	40	10	Oneri sociali	1.277.226,00	1.098.420,52		
305	100	750	300	50		Lavoro interinale - area sanitaria	149.140,73	131.584,67	BA1430	75.204,84
305	100	750	300	60		Altre collaborazioni e prestazioni di lavoro - area sanitaria			BA1440	
305	100	750	300	60	5	Costo del personale tirocinante - area sanitaria				
305	100	750	300	60	10	Costo borsisti - area sanitaria	306.160,12	196.486,94		
305	100	750	300	60	15	Costo borsisti - ricerca corrente				
305	100	750	300	60	20	Costo borsisti - ricerca finalizzata				
305	100	750	300	60	25	Indennità per commissioni sanitarie	200.688,45	191.677,71		1.301,58
305	100	750	300	60	30	Compensi ai docenti	577.310,19	560.514,09		
305	100	750	300	60	35	Assegni studio agli allievi				
305	100	750	300	60	40	Altre collaborazioni e prestazioni di lavoro - area sanitaria		5.713,49		
305	100	750	300	60	90	Oneri sociali su altre collaborazioni e prestazioni di lavoro - area sanitaria	170.558,19	145.991,48		
305	100	750	400			Rimborso oneri stipendiali del personale sanitario in comando			BA1450	
305	100	750	400	10		Rimborso oneri stipendiali personale sanitario in comando da Aziende sanitarie pubbliche della Regione	53.120,19	164.833,45	BA1460	
305	100	750	400	20		Rimborso oneri stipendiali personale sanitario in comando da Regioni, soggetti pubblici e da Università		12.293,39	BA1470	
305	100	750	400	30		Rimborso oneri stipendiali personale sanitario in comando da aziende di altre Regioni (Extraregione)		187.102,33	BA1480	
305	100	800				Altri servizi sanitari e sociosanitari a rilevanza sanitaria			BA1490	
305	100	800	100			Altri servizi sanitari e sociosanitari a rilevanza sanitaria da pubblico - Aziende sanitarie pubbliche della Regione	98.845,00	74.490,00	BA1500	96.670,00
305	100	800	200			Altri servizi sanitari e sociosanitari a rilevanza sanitaria da pubblico - Altri soggetti pubblici della Regione			BA1510	
305	100	800	300			Altri servizi sanitari e sociosanitari a rilevanza sanitaria da pubblico (Extraregione)	8.181,84	9.733,33	BA1520	
305	100	800	400			Altri servizi sanitari da privato			BA1530	

Livello						VOCE MODELLO CE	Importo 2022	Importo 2021	CODICE VOCE CE Ministeriale	Costi presidio
I	II	III	IV	V	VI					
305	100	800	400	10		Compensi per sperimentazioni cliniche	11.212,32	18.301,26		
305	100	800	400	90		Altri servizi sanitari da privato	5.453.310,20	3.975.808,89		3.159.956,61
305	100	800	500			Costi per servizi sanitari - Mobilità internazionale passiva	959.056,12	1.244.077,00	BA1540	
305	100	800	600			Costi per servizi sanitari - Mobilità internazionale passiva rilevata dalle ASL			BA1541	
305	100	800	700			Costi per prestazioni sanitarie erogate da aziende sanitarie estere (fatturate direttamente)			BA1542	
305	100	850				Costi GSA per differenziale saldo mobilità interregionale			BA1550	
305	200					Acquisti di servizi non sanitari			BA1560	
305	200	100				Servizi non sanitari			BA1570	
305	200	100	50			Lavanderia	6.023.128,18	7.114.870,01	BA1580	4.986.615,49
305	200	100	100			Pulizia	11.614.853,12	11.796.726,19	BA1590	7.704.118,26
305	200	100	150			Mensa			BA1600	
305	200	100	150	10		Mensa dipendenti	1.950.864,66	3.810.274,74	BA1601	1.531.649,39
305	200	100	150	20		Mensa degenti	6.413.757,12	4.240.325,25	BA1602	5.325.256,06
305	200	100	200			Riscaldamento	18.384.826,12	10.890.899,95	BA1610	10.185.337,75
305	200	100	250			Servizi di assistenza informatica			BA1620	
305	200	100	250	10		Servizio informatico sanitario regionale (SISR)				
305	200	100	250	20		Elaborazione ricette prescrizioni	107.133,35	106.845,00		107.133,35
305	200	100	250	90		Altri servizi di assistenza informatica	455.801,24	450.071,82		
305	200	100	300			Servizi trasporti (non sanitari)	3.728.471,66	3.540.269,54	BA1630	2.101.512,81
305	200	100	350			Smaltimento rifiuti	4.781.115,71	4.022.275,84	BA1640	3.144.856,68
305	200	100	400			UtENZE telefoniche			BA1650	
305	200	100	400	10		Spese telefoniche	257.519,43	304.638,64		
305	200	100	400	20		Internet	40.407,43	35.073,49		
305	200	100	450			UtENZE elettricità	19.795.675,17	9.864.144,32	BA1660	7.639.547,22
305	200	100	500			Altre utenze			BA1670	
305	200	100	500	10		Acqua	1.554.041,46	1.426.977,32		421.097,64
305	200	100	500	20		Gas	254.611,64	196.573,77		80.872,48
305	200	100	500	30		Canoni radiotelevisivi	16.146,74	16.319,93		2.851,45
305	200	100	500	40		Banche dati				
305	200	100	500	50		Altre utenze				
305	200	100	550			Premi di assicurazione			BA1680	
305	200	100	550	10		Premi di assicurazione - R.C. Professionale			BA1690	
305	200	100	550	20		Premi di assicurazione - Altri premi assicurativi	809.946,47	799.565,13	BA1700	
305	200	100	600			Altri servizi non sanitari			BA1710	
305	200	100	600	10		Altri servizi non sanitari da pubblico (Aziende sanitarie pubbliche della Regione)	1.968.232,50	2.218.015,00	BA1720	211.710,50
305	200	100	600	20		Altri servizi non sanitari da altri soggetti pubblici			BA1730	
305	200	100	600	20	5	Altri servizi non sanitari da pubblico	133.722,90	12.545,66		
305	200	100	600	20	10	Altri servizi socio - assistenziali da pubblico	1.860,50			
305	200	100	600	30		Altri servizi non sanitari da privato			BA1740	
305	200	100	600	30	5	Servizi di vigilanza	1.626.283,25	1.435.681,28		97.527,67
305	200	100	600	30	10	Servizi religiosi	153.781,80	158.095,57		51.377,04
305	200	100	600	30	15	Spese bancarie	16.419,31	7.692,71		
305	200	100	600	30	20	Spese di incasso	72.404,29	59.027,24		72.404,29
305	200	100	600	30	25	Spese di rappresentanza	363,00			363,00
305	200	100	600	30	30	Pubblicità e inserzioni	250.267,96	221.469,43		202.617,88
305	200	100	600	30	35	Altre spese legali	152.065,57	100.572,73		53.487,00
305	200	100	600	30	40	Spese postali	154.325,44	209.436,12		814,88
305	200	100	600	30	45	Bolli e marche	5.225,80	14.762,00		1.695,80
305	200	100	600	30	50	Abbonamenti e riviste	400.413,78	96.209,77		369.932,53
305	200	100	600	30	55	Altre spese generali e amministrative	43.462,82	45.877,67		4.905,53
305	200	100	600	30	60	Rimborsi spese personale dipendente	311.607,00	135.996,20		10.287,89
305	200	100	600	30	65	Altri rimborsi spese	740.789,68	359.534,35		32.493,99
305	200	100	600	30	80	Altri servizi socio - assistenziali da privato	1.553.671,07	1.458.327,53		895.340,68
305	200	100	600	30	90	Altri servizi non sanitari da privato	6.077.226,83	6.551.508,43		2.736.233,06
305	200	200				Consulenze, Collaborazioni, Interinale e altre prestazioni di lavoro non sanitarie			BA1750	
305	200	200	100			Consulenze non sanitarie da Aziende sanitarie pubbliche della Regione			BA1760	
305	200	200	200			Consulenze non sanitarie da Terzi - Altri soggetti pubblici			BA1770	
305	200	200	300			Consulenze, Collaborazioni, Interinale e altre prestazioni di lavoro non sanitarie da privato			BA1780	
305	200	200	300	10		Consulenze non sanitarie da privato			BA1790	
305	200	200	300	10	5	Consulenze fiscali	6.344,00	6.344,00		
305	200	200	300	10	10	Consulenze amministrative	1.586,00	1.586,00		
305	200	200	300	10	15	Consulenze tecniche	58.441,37	26.497,12		14.640,00
305	200	200	300	10	20	Consulenze legali	188.912,35	214.933,45		
305	200	200	300	10	90	Altre consulenze non sanitarie da privato				
305	200	200	300	20		Collaborazioni coordinate e continuative non sanitarie da privato	42.622,18	44.138,60	BA1800	
305	200	200	300	30		Indennità a personale universitario - area non sanitaria			BA1810	
305	200	200	300	40		Lavoro interinale - area non sanitaria	4.466.731,77	4.442.124,53	BA1820	1.648.817,73
305	200	200	300	50		Altre collaborazioni e prestazioni di lavoro - area non sanitaria			BA1830	
305	200	200	300	50	10	Costo del personale tirocinante - area non sanitaria				
305	200	200	300	50	20	Personale esterno con contratto di diritto privato - area non sanitaria	50.920,63	78.009,99		4.040,64
305	200	200	300	50	30	Costo borsisti - area non sanitaria				
305	200	200	300	50	40	Indennità per commissioni non sanitarie	45.318,67	45.456,89		1.455,50
305	200	200	300	50	90	Altre collaborazioni e prestazioni di lavoro - area non sanitaria		5.176,90		
305	200	200	300	60		Altre Consulenze non sanitarie da privato - in attuazione dell'art.79, comma 1 sexies lettera c), del D.L. 112/2008, convertito con legge 133/2008 e della legge 23 dicembre 2009 n. 191.			BA1831	
305	200	200	400			Rimborso oneri stipendiali del personale non sanitario in comando			BA1840	
305	200	200	400	10		Rimborso oneri stipendiali personale non sanitario in comando da Aziende sanitarie pubbliche della Regione			BA1850	
305	200	200	400	20		Rimborso oneri stipendiali personale non sanitario in comando da Regione, soggetti pubblici e da Università			BA1860	
305	200	200	400	30		Rimborso oneri stipendiali personale non sanitario in comando da aziende di altre Regioni (Extraregione)			BA1870	
305	200	300				Formazione (esternalizzata e non)			BA1880	
305	200	300	100			Formazione (esternalizzata e non) da pubblico	2.100,00	3.360,00	BA1890	
305	200	300	200			Formazione (esternalizzata e non) da privato	331.015,67	388.041,69	BA1900	52.951,59
310	0	0	0	0	0	Manutenzione e riparazione (ordinaria esternalizzata)				
310	100					Manutenzione e riparazione ai fabbricati e loro pertinenze	735.556,98	974.512,39	BA1920	149.023,01
310	200					Manutenzione e riparazione agli impianti e macchinari			BA1930	
310	200	100				Impianti di trasmissione dati e telefonia	726.869,29	816.551,87		
310	200	200				Impiantistica varia	5.305.675,54	5.119.131,36		75.780,28
310	200	300				Altre manutenzione e riparazione agli impianti e macchinari		15.940,90		
310	300					Manutenzione e riparazione alle attrezzature sanitarie e scientifiche	6.412.742,52	6.182.656,64	BA1940	3.920.392,63
310	400					Manutenzione e riparazione ai mobili e arredi	141.417,92	114.406,81	BA1950	7.471,09

Livello						VOCE MODELLO CE	Importo 2022	Importo 2021	CODICE VOCE CE	Costi presidio
I	II	III	IV	V	VI					
320	200	200	100			Voci di costo a carattere stipendiale	3.559.340,41	5.822.302,22	Ministeriale	1.210.534,26
320	200	200	200			Straordinario	61.127,90	83.432,67		
320	200	200	300			Indennità personale	508.981,96	920.707,32		
320	200	200	400			Retribuzione per produttività personale	205.471,57	225.899,18		
320	200	200	500			Altro trattamento accessorio	329.687,82	515.522,65		
320	200	200	600			Altri oneri per il personale:				
320	200	200		5		Accantonamento al fondo per TFR dipendenti				
320	200	200		10		Accantonamento ai fondi integrativi pensione				
320	200	200		15		Altri oneri per il personale	1.800,69			
320	200	200	700			Oneri sociali su retribuzione	1.490.735,86	2.369.159,78		
320	200	300				Costo del personale comparto ruolo sanitario - altro			BA2220	
325	0	0	0	0	0	Personale del ruolo professionale			BA2230	
325	100					Costo del personale dirigente ruolo professionale			BA2240	
325	100	100				Costo del personale dirigente ruolo professionale - tempo indeterminato			BA2250	
325	100	100	100			Voci di costo a carattere stipendiale	446.831,47	486.413,79		308.313,71
325	100	100	200			Retribuzione di posizione	200.769,90	199.942,05		138.531,23
325	100	100	300			Indennità di risultato	58.896,91	79.748,82		40.638,87
325	100	100	400			Altro trattamento accessorio	4.993,62	34.240,05		3.445,60
325	100	100	500			Altri oneri per il personale:				
325	100	100	500	5		Accantonamento al fondo per TFR dipendenti				
325	100	100	500	10		Accantonamento ai fondi integrativi pensione				
325	100	100	500	15		Altre competenze personale dirigente ruolo professionale	37.519,19	6.448,51		25.888,24
325	100	100	900			Oneri sociali su retribuzione	187.850,14	227.300,36		129.616,60
325	100	200				Costo del personale dirigente ruolo professionale - tempo determinato			BA2260	
325	100	200	100			Voci di costo a carattere stipendiale	178.412,95	85.590,15		123.104,94
325	100	200	200			Retribuzione di posizione	75.724,39	50.438,29		52.249,83
325	100	200	300			Indennità di risultato	23.883,14	23.357,30		16.479,37
325	100	200	400			Altro trattamento accessorio				
325	100	200	500			Altri oneri per il personale:				
325	100	200	500	5		Accantonamento al fondo per TFR dipendenti				
325	100	200	500	10		Accantonamento ai fondi integrativi pensione				
325	100	200	500	15		Altre competenze personale dirigente ruolo professionale				
325	100	200	900			Oneri sociali su retribuzione	106.595,93	48.808,01		73.551,19
325	100	300				Costo del personale dirigente ruolo professionale - altro			BA2270	
325	200					Costo del personale comparto ruolo professionale			BA2280	
325	200	100				Costo del personale comparto ruolo professionale - tempo indeterminato			BA2290	
325	200	100	100			Voci di costo a carattere stipendiale				
325	200	100	200			Straordinario				
325	200	100	300			Indennità personale				
325	200	100	400			Retribuzione per produttività personale				
325	200	100	500			Altro trattamento accessorio				
325	200	100	600			Altri oneri per il personale:				
325	200	100	600	5		Accantonamento al fondo per TFR dipendenti				
325	200	100	600	10		Accantonamento ai fondi integrativi pensione				
325	200	100	600	15		Altri oneri per il personale				
325	200	100	900			Oneri sociali su retribuzione				
325	200	200				Costo del personale comparto ruolo professionale - tempo determinato			BA2300	
325	200	200	100			Voci di costo a carattere stipendiale				
325	200	200	200			Straordinario				
325	200	200	300			Indennità personale				
325	200	200	400			Retribuzione per produttività personale				
325	200	200	500			Altro trattamento accessorio				
325	200	200	600			Altri oneri per il personale:				
325	200	200	600	5		Accantonamento al fondo per TFR dipendenti				
325	200	200	600	10		Accantonamento ai fondi integrativi pensione				
325	200	200	600	15		Altri oneri per il personale				
325	200	200	900			Oneri sociali su retribuzione				
325	200	300				Costo del personale comparto ruolo professionale - altro			BA2310	
330	0	0	0	0	0	Personale del ruolo tecnico			BA2320	
330	100					Costo del personale dirigente ruolo tecnico			BA2330	
330	100	100				Costo del personale dirigente ruolo tecnico - tempo indeterminato			BA2340	
330	100	100	100			Voci di costo a carattere stipendiale	44.706,18	75.298,89		30.847,26
330	100	100	200			Retribuzione di posizione	8.597,13	9.618,73		5.932,02
330	100	100	300			Indennità di risultato	7.033,50	17.684,78		4.853,12
330	100	100	400			Altro trattamento accessorio				
330	100	100	500			Altri oneri per il personale:				
330	100	100	500	5		Accantonamento al fondo per TFR dipendenti				
330	100	100	500	10		Accantonamento ai fondi integrativi pensione				
330	100	100	500	15		Altre competenze personale dirigente ruolo tecnico	6.525,30	25,30		4.502,46
330	100	100	900			Oneri sociali su retribuzione	19.125,81	29.659,21		13.196,81
330	100	200				Costo del personale dirigente ruolo tecnico - tempo determinato			BA2350	
330	100	200	100			Voci di costo a carattere stipendiale	44.839,82	24.019,22		30.939,48
330	100	200	200			Retribuzione di posizione	8.597,13	7.290,59		5.932,02
330	100	200	300			Indennità di risultato	7.033,50	6.006,14		4.853,12
330	100	200	400			Altro trattamento accessorio	2.000,67	534,28		1.380,46
330	100	200	500			Altri oneri per il personale:				
330	100	200	500	5		Accantonamento al fondo per TFR dipendenti				
330	100	200	500	10		Accantonamento ai fondi integrativi pensione				
330	100	200	500	15		Altre competenze personale dirigente ruolo tecnico				
330	100	200	900			Oneri sociali su retribuzione	18.128,56	11.090,16		12.508,71
330	100	300				Costo del personale dirigente ruolo tecnico - altro			BA2360	
330	200					Costo del personale comparto ruolo tecnico			BA2370	
330	200	100				Costo del personale comparto ruolo tecnico - tempo indeterminato			BA2380	
330	200	100	100			Voci di costo a carattere stipendiale	26.683.395,29	26.230.975,62		18.411.542,75
330	200	100	200			Straordinario	409.310,92	363.445,10		282.424,53
330	200	100	300			Indennità personale	845.375,05	2.530.681,75		583.308,78
330	200	100	400			Retribuzione per produttività personale	2.211.861,45	1.969.291,83		1.526.184,40
330	200	100	500			Altro trattamento accessorio	1.749.887,98	1.762.958,91		1.207.422,71
330	200	100	600			Altri oneri per il personale:				
330	200	100	600	5		Accantonamento al fondo per TFR dipendenti				
330	200	100	600	10		Accantonamento ai fondi integrativi pensione				
330	200	100	600	15		Altri oneri per il personale	7.587,46	9.782,58		5.235,35
330	200	100	900			Oneri sociali su retribuzione	9.458.226,09	9.521.528,24		6.526.176,00
330	200	200				Costo del personale comparto ruolo tecnico - tempo determinato			BA2390	
330	200	200	100			Voci di costo a carattere stipendiale	3.093.289,55	3.266.592,33		1.654.221,18
330	200	200	200			Straordinario	65.475,84	64.159,67		45.178,33
330	200	200	300			Indennità personale	98.315,49	73.170,50		67.837,69
330	200	200	400			Retribuzione per produttività personale	200.630,58	200.485,09		138.435,10
330	200	200	500			Altro trattamento accessorio	302.167,14	331.116,13		208.495,33
330	200	200	600			Altri oneri per il personale:				
330	200	200	600	5		Accantonamento al fondo per TFR dipendenti				

Livello						VOCE MODELLO CE	Importo 2022	Importo 2021	CODICE VOCE CE Ministeriale	Costi presidio
I	II	III	IV	V	VI					
330	200	200	600	10		Accantonamento ai fondi integrativi pensione				
330	200	200	600	15		Altri oneri per il personale		340,12		
330	200	200	900			Oneri sociali su retribuzione	1.188.993,05	1.225.071,15		471.453,03
330	200	300				Costo del personale comparto ruolo tecnico - altro			BA2400	
335	0	0	0	0	0	Personale del ruolo amministrativo			BA2410	
335	100					Costo del personale dirigente ruolo amministrativo			BA2420	
335	100	100				Costo del personale dirigente ruolo amministrativo - tempo indeterminato			BA2430	
335	100	100	100			Voci di costo a carattere stipendiale	801.816,10	897.222,21		
335	100	100	200			Retribuzione di posizione	468.541,00	442.201,01		
335	100	100	300			Indennità di risultato	91.938,97	144.148,20		
335	100	100	400			Altro trattamento accessorio				
335	100	100	500			Altri oneri per il personale:				
335	100	100	500	5		Accantonamento al fondo per TFR dipendenti				
335	100	100	500	10		Accantonamento ai fondi integrativi pensione				
335	100	100	500	15		Altre competenze personale dirigente ruolo amministrativo		7.911,34		
335	100	100	900			Oneri sociali su retribuzione	385.423,59	440.035,86		
335	100	200				Costo del personale dirigente ruolo amministrativo - tempo determinato			BA2440	
335	100	200	100			Voci di costo a carattere stipendiale	67.006,43	17.136,95		
335	100	200	200			Retribuzione di posizione		2.974,53		
335	100	200	300			Indennità di risultato	14.724,23			
335	100	200	400			Altro trattamento accessorio				
335	100	200	500			Altri oneri per il personale:				
335	100	200	500	5		Accantonamento al fondo per TFR dipendenti				
335	100	200	500	10		Accantonamento ai fondi integrativi pensione				
335	100	200	500	15		Altre competenze personale dirigente ruolo amministrativo		58,51		
335	100	200	900			Oneri sociali su retribuzione	73.676,25	28.337,89		
335	100	300				Costo del personale dirigente ruolo amministrativo - altro			BA2450	
335	200					Costo del personale comparto ruolo amministrativo			BA2460	
335	200	100				Costo del personale comparto ruolo amministrativo - tempo indeterminato			BA2470	
335	200	100	100			Voci di costo a carattere stipendiale	8.546.983,61	8.519.668,46		
335	200	100	200			Straordinario	20.286,32	44.521,74		
335	200	100	300			Indennità personale	1.049.930,85	1.183.236,15		
335	200	100	400			Retribuzione per produttività personale	673.908,55	725.236,60		
335	200	100	500			Altro trattamento accessorio	6.782,77	8.257,64		
335	200	100	600			Altri oneri per il personale:				
335	200	100	600	5		Accantonamento al fondo per TFR dipendenti				
335	200	100	600	10		Accantonamento ai fondi integrativi pensione				
335	200	100	600	15		Altri oneri per il personale	20.861,26	15.812,39		
335	200	100	900			Oneri sociali su retribuzione	3.044.712,82	3.018.290,46		
335	200	200				Costo del personale comparto ruolo amministrativo - tempo determinato			BA2480	
335	200	200	100			Voci di costo a carattere stipendiale	1.526.249,73	951.572,05		
335	200	200	200			Straordinario	3.504,29	3.236,30		
335	200	200	300			Indennità personale	186.450,64	114.064,29		
335	200	200	400			Retribuzione per produttività personale	1.248,46	6.847,99		
335	200	200	500			Altro trattamento accessorio	768,62	677,08		
335	200	200	600			Altri oneri per il personale:				
335	200	200	600	5		Accantonamento al fondo per TFR dipendenti				
335	200	200	600	10		Accantonamento ai fondi integrativi pensione				
335	200	200	600	15		Altri oneri per il personale	279,69			
335	200	200	900			Oneri sociali su retribuzione	532.337,36	328.364,35		
335	200	300				Costo del personale comparto ruolo amministrativo - altro			BA2490	
340	0	0	0	0	0	Oneri diversi di gestione			BA2500	
340	100					Imposte e tasse (escluso IRAP e IRES)			BA2510	
340	100	100				Imposte di registro	5.742,76	22.959,36		3.963,39
340	100	200				Imposte di bollo	127.201,96	118.524,78		120,00
340	100	300				Tasse di concessione governative	30,57	159,10		30,57
340	100	400				Imposte comunali	1.099.835,00	1.185.690,00		
340	100	500				Tasse di circolazione automezzi	13.335,95	12.040,57		9.350,00
340	100	600				Permessi di transito e sosta	6.285,20	5.584,20		1.451,20
340	100	900				Imposte e tasse diverse	40.154,39	23.978,58		2.201,14
340	200					Perdite su crediti			BA2520	
340	300					Altri oneri diversi di gestione			BA2530	
340	300	100				Indennità, rimborso spese e oneri sociali per gli Organi Direttivi e Collegio Sindacale			BA2540	
340	300	100	100			Compensi agli organi direttivi e di indirizzo				
340	300	100	100	10		Indennità	526.786,08	500.963,23		
340	300	100	100	30		Oneri sociali	143.762,07	142.457,50		
340	300	100	100	90		Altri compensi Organi direttivi e di indirizzo	105.488,94	76.287,04		
340	300	100	200			Compensi al collegio sindacale				
340	300	100	200	10		Indennità	58.742,15	58.742,18		43.248,47
340	300	100	200	30		Oneri sociali	1.660,80	3.547,56		
340	300	100	200	90		Altri compensi Collegio sindacale	882,08	1.585,15		882,08
340	300	100	300			Compensi ad altri organismi				
340	300	100	300	10		Indennità	18.200,00	26.108,00		
340	300	100	300	30		Oneri sociali	2.960,77	4.223,83		
340	300	100	300	90		Altri compensi ad altri organismi	2.082,49	1.737,38		
340	300	200				Altri oneri diversi di gestione			BA2550	
340	300	200	100			Premi di assicurazione personale dipendente	89.490,18	105.413,44		
340	300	200	200			Contravvenzioni e sanzioni amministrative	1.459,26	458,88		240,95
340	300	200	900			Altri oneri diversi di gestione	4.167,80	9.077,08		
340	300	300				Altri oneri diversi di gestione da Aziende sanitarie pubbliche della Regione			BA2551	
340	300	400				Altri oneri diversi di gestione - per Autoassicurazione			BA2552	
345	0	0	0	0	0	Ammortamenti delle immobilizzazioni immateriali			BA2570	
345	100					Ammortamento Costi di impianto e ampliamento				
345	200					Ammortamento Costi di ricerca, sviluppo				
345	300					Ammortamento Diritti di brevetto e diritti di utilizzazione delle opere d'ingegno derivanti dall'attività di ricerca				
345	400					Ammortamento Diritti di brevetto e diritti di utilizzazione delle opere d'ingegno altro				
345	500					Ammortamento Concessioni, licenze, marchi e diritti simili	550.549,23	181.854,24		
345	600					Ammortamento Migliorie su beni di terzi	50.389,48	42.255,45		
345	700					Ammortamento Pubblicità				
345	900					Ammortamento altre immobilizzazioni immateriali				
350	0	0	0	0	0	Ammortamenti delle immobilizzazioni materiali			BA2580	

Livello						VOCE MODELLO CE	Importo 2022	Importo 2021	CODICE VOCE CE Ministeriale	Costi presidio
I	II	III	IV	V	VI					
350	100					Ammortamento dei fabbricati			BA2590	
350	100	100				Ammortamenti fabbricati non strumentali (disponibili)	65.864,50	81.243,01	BA2600	
350	100	200				Ammortamenti fabbricati strumentali (indisponibili)	16.165.478,79	15.925.305,38	BA2610	
350	200					Ammortamenti delle altre immobilizzazioni materiali			BA2620	
350	200	100				Ammortamento Impianti e macchinari	744.731,22	977.018,19		
350	200	200				Ammortamento Attrezzature sanitarie e scientifiche	6.842.198,64	6.539.312,86		
350	200	300				Ammortamento mobili e arredi	616.802,27	648.303,04		
350	200	400				Ammortamento automezzi	300.680,32	376.574,68		
350	200	500				Ammortamento altre immobilizzazioni materiali	1.140.219,29	1.400.331,79		
355	0	0	0	0	0	Svalutazione delle immobilizzazioni e dei crediti			BA2630	
355	100					Svalutazione delle immobilizzazioni immateriali e materiali			BA2640	
355	100	100				Svalutazione delle immobilizzazioni immateriali				
355	100	100	100			Svalutazione costi di impianto e di ampliamento				
355	100	100	200			Svalutazione costi di ricerca e sviluppo				
355	100	100	300			Svalutazione diritti di brevetto e diritti di utilizzazione delle opere d'ingegno				
355	100	100	400			Svalutazione altre immobilizzazioni immateriali				
355	100	200				Svalutazione delle immobilizzazioni materiali				
355	100	200	50			Svalutazione terreni disponibili				
355	100	200	100			Svalutazione terreni indisponibili				
355	100	200	150			Svalutazione fabbricati disponibili				
355	100	200	200			Svalutazione fabbricati indisponibili				
355	100	200	250			Svalutazione impianti e macchinari				
355	100	200	300			Svalutazione attrezzature sanitarie e scientifiche				
355	100	200	350			Svalutazione mobili e arredi				
355	100	200	400			Svalutazione automezzi				
355	100	200	450			Svalutazione oggetti d'arte				
355	100	200	500			Svalutazione altre immobilizzazioni materiali				
355	200					Svalutazione dei crediti			BA2650	
355	200	100				Svalutazione Crediti finanziari v/Stato				
355	200	101				Svalutazione Crediti finanziari v/Regione				
355	200	102				Svalutazione Crediti finanziari v/partecipate				
355	200	103				Svalutazione Crediti finanziari v/altri				
355	200	200				Svalutazione Crediti v/Stato per spesa corrente - Integrazione a norma del D.L.vo 56/2000				
355	200	201				Svalutazione Crediti v/Stato per spesa corrente - FSN				
355	200	202				Svalutazione Crediti v/Stato per mobilità attiva extraregionale				
355	200	203				Svalutazione Crediti v/Stato per mobilità attiva internazionale				
355	200	204				Svalutazione Crediti v/Stato per acconto quota fabbisogno sanitario regionale standard				
355	200	205				Svalutazione Crediti v/Stato per finanziamento sanitario aggiuntivo corrente				
355	200	206				Svalutazione Crediti v/Stato per spesa corrente - altro				
355	200	207				Svalutazione Crediti v/Stato per finanziamenti per investimenti				
355	200	208				Svalutazione Crediti v/Stato per ricerca corrente - Ministero della Salute				
355	200	209				Svalutazione Crediti v/Stato per ricerca finalizzata - Ministero della Salute				
355	200	210				Svalutazione Crediti v/Stato per ricerca - altre Amministrazioni centrali				
355	200	211				Svalutazione Crediti v/Stato per ricerca - finanziamenti per investimenti				
355	200	300				Svalutazione Crediti v/prefetture				
355	200	400				Svalutazione Crediti v/Regione o Provincia Autonoma per spesa corrente - IRAP				
355	200	401				Svalutazione Crediti v/Regione o Provincia Autonoma per spesa corrente - Addizionale IRPEF				
355	200	402				Svalutazione Crediti v/Regione o Provincia Autonoma per quota FSR				
355	200	403				Svalutazione Crediti v/Regione o Provincia Autonoma per mobilità attiva intraregionale				
355	200	404				Svalutazione Crediti v/Regione o Provincia Autonoma per mobilità attiva extraregionale				
355	200	405				Svalutazione Crediti v/Regione o Provincia Autonoma per acconto quota FSR				
355	200	406				Svalutazione Crediti v/Regione o Provincia Autonoma per finanziamento sanitario aggiuntivo corrente LEA				
355	200	407				Svalutazione Crediti v/Regione o Provincia Autonoma per finanziamento sanitario aggiuntivo corrente extra LEA				
355	200	408				Svalutazione Crediti v/Regione o Provincia Autonoma per spesa corrente - altro				
355	200	409				Svalutazione Crediti v/Regione o Provincia Autonoma per ricerca				
355	200	410				Svalutazione Crediti v/Regione o Provincia Autonoma per finanziamenti per investimenti				
355	200	411				Svalutazione Crediti v/Regione o Provincia Autonoma per incremento fondo dotazione				
355	200	412				Svalutazione Crediti v/Regione o Provincia Autonoma per ripiano perdite				
355	200	413				Svalutazione Crediti v/Regione per copertura debiti al 31/12/2005				
355	200	414				Svalutazione Crediti v/Regione o Provincia Autonoma per ricostituzione risorse da investimenti esercizi precedenti				
355	200	415				Svalutazione Crediti v/Comuni				
355	200	416				Svalutazione Crediti v/Aziende sanitarie pubbliche della Regione - per mobilità in compensazione				
355	200	500				Svalutazione Crediti v/Aziende sanitarie pubbliche della Regione - per mobilità non in compensazione				
355	200	600				Svalutazione Crediti v/Aziende sanitarie pubbliche della Regione - per altre prestazioni				
355	200	601				Svalutazione Crediti v/Aziende sanitarie pubbliche della Regione - acconto quota FSR da distribuire				
355	200	602				Svalutazione Crediti v/Aziende sanitarie pubbliche Extraregione	1.144,23	69.740,52		
355	200	603				Svalutazione Crediti v/enti regionali				
355	200	700				Svalutazione Crediti v/sperimentazioni gestionali				
355	200	701				Svalutazione Crediti v/altre partecipate				
355	200	702				Svalutazione Crediti v/Erario				
355	200	900				Svalutazione Crediti v/clienti privati	117.703,42	238.746,94		
355	200	901				Svalutazione Crediti v/gestioni liquidatorie				
355	200	902				Svalutazione Crediti v/altri soggetti pubblici	383.077,36	85.888,57		
355	200	903				Svalutazione Crediti v/altri soggetti pubblici per ricerca				
355	200	990				Svalutazione Altri crediti diversi				
360	0	0	0	0	0	Variazione delle rimanenze			BA2660	
360	100					Variazione rimanenze sanitarie			BA2670	
360	100	10				Prodotti farmaceutici ed emoderivati	22.153,98	119.748,68	BA2671	
360	100	20				Sangue ed emocomponenti			BA2672	
360	100	30				Dispositivi medici	1.478.152,11	395.476,55	BA2673	
360	100	40				Prodotti dietetici	12.419,75	7.302,68	BA2674	
360	100	50				Materiali per la profilassi (vaccini)			BA2675	
360	100	60				Prodotti chimici	- 712,95	3.250,73	BA2676	
360	100	70				Materiali e prodotti per uso veterinario	262,68	35,79	BA2677	
360	100	80				Altri beni e prodotti sanitari	6.118,59	18.873,39	BA2678	
360	200					Variazione rimanenze non sanitarie			BA2680	
360	200	10				Prodotti alimentari	1.686,00	241,32	BA2681	
360	200	20				Materiali di guardaroba, di pulizia e di convivenza in genere	265.608,73	9.392,49	BA2682	
360	200	30				Combustibili, carburanti e lubrificanti			BA2683	

Livello						VOCE MODELLO CE	Importo 2022	Importo 2021	CODICE VOCE CE Ministeriale	Costi presidio
I	II	III	IV	V	VI					
360	200	40				Supporti informatici e cancelleria	3.934,55	12.356,30	BA2684	
360	200	50				Materiale per la manutenzione	-	2.941,90	BA2685	
360	200	60				Altri beni e prodotti non sanitari	1.043,06	14.443,64	BA2686	
365	0	0	0	0	0	Accantonamenti dell'esercizio			BA2690	
365	100					Accantonamenti per rischi			BA2700	
365	100	100				Accantonamenti per cause civili ed oneri processuali	824.526,09	783.257,68	BA2710	
365	100	200				Accantonamenti per contenzioso personale dipendente	983.613,84	1.310.000,00	BA2720	212.000,00
365	100	300				Accantonamenti per rischi connessi all'acquisto di prestazioni sanitarie da privato	323.673,00	3.210.084,31	BA2730	323.673,00
365	100	400				Accantonamenti per copertura diretta dei rischi (autoassicurazione)			BA2740	
365	100	450				Accantonamenti per franchigia assicurativa			BA2741	
365	100	500				Altri accantonamenti per rischi			BA2750	
365	100	500	100			Accantonamenti al F.do equo indennizzo				
365	100	500	200			Accantonamenti per accordi bonari				
365	100	500	900			Altri accantonamenti per rischi	429.377,44	328.738,19		243.162,32
365	100	600				Altri accantonamenti per interessi di mora			BA2751	
365	200					Accantonamenti per premio di operosità (SUMAI)			BA2760	
365	200	100				Accantonamento al fondo SUMAI - Specialisti ambulatoriali	144.742,72	152.770,40		
365	200	200				Accantonamento al fondo SUMAI - altre professioni	31.330,70	36.273,13		
365	300					Accantonamenti per quote inutilizzate di contributi vincolati			BA2770	
365	300	50				Accantonamenti per quote inutilizzate contributi da Regione e Prov. Aut. per quota F.S. indistinto finalizzato	914.017,38	1.022.633,00	BA2771	914.017,38
365	300	100				Accantonamenti per quote inutilizzate contributi da Regione e Prov. Aut. per quota F.S. vincolato			BA2780	
365	300	200				Accantonamenti per quote inutilizzate contributi da soggetti pubblici (extra fondo) vincolati	9.135.288,57	9.701.353,47	BA2790	5.300.082,26
365	300	300				Accantonamenti per quote inutilizzate contributi da soggetti pubblici per ricerca			BA2800	
365	300	400				Accantonamenti per quote inutilizzate contributi vincolati da privati			BA2810	
365	300	400	100			Accantonamenti per quote inutilizzate contributi vincolati da privati - sperimentazioni	161.963,40	120.200,11		399,00
365	300	400	200			Accantonamenti per quote inutilizzate contributi vincolati da privati - altro	34.442.988,81	7.313.369,47		333.766,40
365	300	500				Accantonamenti per quote inutilizzate contributi da soggetti privati per ricerca			BA2811	
365	400					Altri accantonamenti			BA2820	
365	400	200				Acc. Rinnovi convenzioni MMG/PLS/MCA	1.766.791,82	1.926.345,86	BA2840	1.766.791,82
365	400	300				Acc. Rinnovi convenzioni Medici Sumai	124.924,99	115.372,61	BA2850	124.924,99
365	400	400				Acc. Rinnovi contratt.: dirigenza medica	2.869.158,13	3.121.045,92	BA2860	
365	400	500				Acc. Rinnovi contratt.: dirigenza non medica	467.072,25	579.009,84	BA2870	
365	400	600				Acc. Rinnovi contratt.: comparto		9.344.372,23	BA2880	
365	400	610				Acc. per Trattamento di fine rapporto dipendenti			BA2881	
365	400	620				Acc. per Trattamenti di quiescenza e simili			BA2882	
365	400	630				Acc. per Fondi integrativi pensione			BA2883	
365	400	640				Acc. Incentivi funzioni tecniche art. 113 D.lgs 50/2016	202.941,89	96.002,02	BA2884	202.941,89
365	400	700				Altri accantonamenti	1.110.407,59	316.829,70	BA2890	96.218,68
370	0	0	0	0	0	Interessi passivi			CA0110	
370	100					Interessi passivi su anticipazioni di cassa			CA0120	
370	200					Interessi passivi su mutui			CA0130	
370	300					Altri interessi passivi			CA0140	
370	300	100				Interessi moratori e legali	27.496,43	43.926,73		131,98
370	300	900				Altri interessi passivi				
375	0	0	0	0	0	Altri oneri				
375	100					Altri oneri finanziari			CA0160	
375	200					Perdite su cambi			CA0170	
380	0	0	0	0	0	Svalutazioni per rettifiche di valori di attività finanziarie			DA0020	
390	0	0	0	0	0	Oneri straordinari			EA0260	
390	100					Minusvalenze	14.247,17	59.266,51	EA0270	
390	200					Altri oneri straordinari			EA0280	
390	200	100				Oneri tributari da esercizi precedenti			EA0290	
390	200	200				Oneri da cause civili ed oneri processuali		3.738,37	EA0300	
390	200	300				Sopravvenienze passive			EA0310	
390	200	300	100			Sopravvenienze passive v/Aziende sanitarie pubbliche della Regione			EA0320	
390	200	300	100	10		Sopravvenienze passive v/Aziende sanitarie pubbliche relative alla mobilità intraregionale		22.174,11	EA0330	
390	200	300	100	20		Altre sopravvenienze passive v/Aziende sanitarie pubbliche della Regione	7.198,23	109.407,16	EA0340	1.331,67
390	200	300	200			Sopravvenienze passive v/terzi			EA0350	
390	200	300	200	10		Sopravvenienze passive v/terzi relative alla mobilità extraregionale	12.339,49	169.300,34	EA0360	4.219,05
390	200	300	200	20		Sopravvenienze passive v/terzi relative al personale			EA0370	
390	200	300	200	20	5	Soprav. passive v/terzi relative al personale - dirigenza medica	61.560,99	545.256,29	EA0380	
390	200	300	200	20	10	Soprav. passive v/terzi relative al personale - dirigenza non medica	1.042,10	15.043,43	EA0390	
390	200	300	200	20	15	Soprav. passive v/terzi relative al personale - comparto	58.086,74	255.329,11	EA0400	5.572,15
390	200	300	200	30		Sopravvenienze passive v/terzi relative alle convenzioni con medici di base	1.045.418,81	2.796.167,92	EA0410	
390	200	300	200	40		Sopravvenienze passive v/terzi relative alle convenzioni per la specialistica	282,39	37.671,72	EA0420	
390	200	300	200	50		Sopravvenienze passive v/terzi relative all'acquisto prestaz. sanitarie da operatori accreditati		15.380,84	EA0430	
390	200	300	200	60		Sopravvenienze passive v/terzi relative all'acquisto di beni e servizi	1.280.542,26	362.631,15	EA0440	233.497,28
390	200	300	200	90		Altre sopravvenienze passive v/terzi	183.044,60	185.523,33	EA0450	- 1.133.535,83
390	200	400				Insussistenze passive			EA0460	
390	200	400	50			Insussistenze passive per quote FS vincolato			EA0461	
390	200	400	100			Insussistenze passive v/Aziende sanitarie pubbliche della Regione	1.091,62		EA0470	820,18
390	200	400	200			Insussistenze passive v/terzi			EA0480	
390	200	400	200	10		Insussistenze passive v/terzi relative alla mobilità extraregionale	2.219,70		EA0490	
390	200	400	200	20		Insussistenze passive v/terzi relative al personale	226,87		EA0500	
390	200	400	200	30		Insussistenze passive v/terzi relative alle convenzioni con medici di base	115,86		EA0510	
390	200	400	200	40		Insussistenze passive v/terzi relative alle convenzioni per la specialistica			EA0520	
390	200	400	200	50		Insussistenze passive v/terzi relative all'acquisto prestaz. sanitarie da operatori accreditati	969.089,76		EA0530	
390	200	400	200	60		Insussistenze passive v/terzi relative all'acquisto di beni e servizi	7.009,05		EA0540	
390	200	400	200	70		Altre insussistenze passive v/terzi	581.074,06	74.922,49	EA0550	219.747,80
390	200	500				Altri oneri straordinari	2.031,86	899,03	EA0560	4,80
400	0	0	0	0	0	IRAP			YA0010	

Livello						VOCE MODELLO CE	Importo 2022	Importo 2021	CODICE VOCE CE Ministeriale	Costi presidio
I	II	III	IV	V	VI					
400	100					IRAP relativa a personale dipendente	21.454.486,32	20.910.515,33	YA0020	1.577.562,15
400	200					IRAP relativa a collaboratori e personale assimilato a lavoro dipendente	227.085,82	409.650,25	YA0030	45.917,70
400	300					IRAP relativa ad attività di libera professione (intraoemia)	402.817,46	406.979,60	YA0040	
400	400					IRAP relativa ad attività commerciale			YA0050	
405	0	0	0	0	0	IRES			YA0060	
405	100					IRES su attività istituzionale	591.412,00	493.940,00	YA0070	
405	200					IRES su attività commerciale			YA0080	
410	0	0	0	0	0	Accantonamento a F.do Imposte (Accertamenti, condoni, ecc.)			YA0090	

Livello						VOCE MODELLO CE	Importo 2022	Importo 2021	CODICE VOCE CE	Ricavi presidio
I	II	III	IV	V	VI					
600	0	0	0	0	0	Contributi in c/esercizio			AA0010	
600	100					Contributi da Regione o Prov. Aut. per quota F.S. regionale			AA0020	
600	100	100				da Regione o Prov. Aut. per quota F.S. regionale indistinto			AA0030	
600	100	100	100			Finanziamento indistinto	675.273.405,00	#####	AA0031	
600	100	100	200			Finanziamento indistinto finalizzato da Regione	60.265.238,26	61.868.059,66	AA0032	43.108.599,88
600	100	100	300			Funzioni			AA0033	
600	100	100	300	10		Funzioni Pronto Soccorso	16.390.504,00	16.390.504,00	AA0034	16.390.504,00
600	100	100	300	20		Funzioni Altro	42.838.829,00	41.910.486,35	AA0035	42.838.829,00
600	100	100	400			Quota finalizzata per il Piano aziendale di cui all'art. 1, comma 528, L. 208/2015			AA0036	
600	100	200				da Regione o Prov. Aut. per quota F.S. regionale vincolato			AA0040	
600	100	200	100			Didattica				
600	100	200	200			Altri contributi da FS regionale vincolati per attività sovraziondali				
600	100	200	300			Altri contributi da FS regionale vincolati	13.889.222,67	266.231,60		780.035,86
600	200					Contributi c/esercizio (extra fondo)			AA0050	
600	200	100				da Regione o Prov. Aut. (extra fondo)			AA0060	
600	200	100	100			Contributi da Regione o Prov. Aut. (extra fondo) vincolati			AA0070	
600	200	100	100	10		Contributi per anziani non autosufficienti	15.658.340,38	14.032.087,85		
600	200	100	100	20		Contributi da Regione per attività sociale	140.000,00	402.091,56		
600	200	100	100	30		Contributi da Regione o Prov. Aut. (extra fondo) vincolati a progetti europei	9.199,79	4.780,89		
600	200	100	100	40		Contributi da Regione o Prov. Aut. (extra fondo) - vincolati a progetti ministeriali	6.308,00	711.204,32		
600	200	100	100	80		Altri contributi da Regione o Prov. Aut. (extra fondo) vincolati - sanità	3.645.386,48	20.021.101,70		1.158.685,01
600	200	100	100	90		Altri contributi da Regione o Prov. Aut. (extra fondo) vincolati - sociale	3.738.296,77	1.627.700,24		3.500.116,44
600	200	100	200			Contributi da Regione o Prov. Aut. (extra fondo) - Risorse aggiuntive da bilancio regionale a titolo di copertura LEA			AA0080	
600	200	100	300			Contributi da Regione o Prov. Aut. (extra fondo) - Risorse aggiuntive da bilancio regionale a titolo di copertura extra LEA			AA0090	
600	200	100	400			Contributi da Regione o Prov. Aut. (extra fondo) - Altro	1.601.345,45	4.521.767,20	AA0100	1.472.392,27
600	200	200				Contributi da Aziende sanitarie pubbliche della Regione o Prov. Aut. (extra fondo)			AA0110	
600	200	200	100			Contributi da Aziende sanitarie pubbliche della Regione o Prov. Aut. (extra fondo) vincolati		39.046,72	AA0120	
600	200	200	200			Contributi da Aziende sanitarie pubbliche della Regione o Prov. Aut. (extra fondo) altro			AA0130	
600	200	300				Contributi da Ministero della Salute e da altri soggetti pubblici (extra fondo)			AA0140	
600	200	300	50			Contributi da Ministero della Salute (extra fondo)	2.246.930,89	101.630,28	AA0141	92.463,50
600	200	300	100			Contributi da altri soggetti pubblici (extra fondo) vincolati			AA0150	
600	200	300	100	10		Da Ministero dell'Università				
600	200	300	100	20		Da comuni per attività sanitaria	1.043.286,67	813.379,61		70.000,00
600	200	300	100	30		Da comuni per attività socio assistenziale territoriale delegata				
600	200	300	100	40		Da Provincia				
600	200	300	100	80		Altri contributi da altri soggetti pubblici (extra fondo) vincolati - attività sanitaria	1.799.089,76	177.939,74		1.681.587,00
600	200	300	100	90		Altri contributi da altri soggetti pubblici (extra fondo) vincolati - attività socio assistenziale territoriale delegata	781.825,62			
600	200	300	200			Contributi da altri soggetti pubblici (extra fondo) L. 210/92	118.467,91	40.561,88	AA0160	
600	200	300	300			Contributi da altri soggetti pubblici (extra fondo) altro	706.565,74	2.554.374,39	AA0170	627.312,92
600	200	300	400			Contributi da altri soggetti pubblici (extra fondo) - in attuazione dell'art.79, comma 1 sexies lettera c), del D.L. 112/2008, convertito con legge 133/2008 e della legge 23 dicembre 2009 n. 191			AA0171	
600	300					Contributi c/esercizio per ricerca			AA0180	
600	300	100				Contributi da Ministero della Salute per ricerca corrente			AA0190	
600	300	200				Contributi da Ministero della Salute per ricerca finalizzata			AA0200	
600	300	300				Contributi da Regione ed altri soggetti pubblici per ricerca			AA0210	
600	300	300	100			Ricerca da Regione				
600	300	300	900			Ricerca da altri				
600	300	400				Contributi da privati per ricerca	22.300,00		AA0220	21.100,00
600	400					Contributi c/esercizio da privati	361.247,90	186.775,97	AA0230	206.620,00
610	0	0	0	0	0	Rettifica contributi c/esercizio per destinazione ad investimenti			AA0240	
610	100					Rettifica contributi in c/esercizio per destinazione ad investimenti - da Regione o Prov. Aut. per quota F.S. regionale			AA0250	
610	200					Rettifica contributi in c/esercizio per destinazione ad investimenti - altri contributi	- 88.736,70	- 15.938,03	AA0260	
620	0	0	0	0	0	Utilizzo fondi per quote inutilizzate contributi finalizzati e vincolati di esercizi precedenti			AA0270	
620	50					Utilizzo fondi per quote inutilizzate contributi di esercizi precedenti da Regione o Prov. Aut. per quota F.S. regionale indistinto finalizzato	1.186.535,91	13.473.212,80	AA0271	1.119.424,31
620	100					Utilizzo fondi per quote inutilizzate contributi di esercizi precedenti da Regione o Prov. Aut. per quota F.S. regionale vincolato		3.694.876,91	AA0280	
620	200					Utilizzo fondi per quote inutilizzate contributi di esercizi precedenti da soggetti pubblici (extra fondo) vincolati	7.692.895,91	5.213.096,67	AA0290	6.860.817,96
620	300					Utilizzo fondi per quote inutilizzate contributi di esercizi precedenti per ricerca			AA0300	
620	400					Utilizzo fondi per quote inutilizzate contributi vincolati di esercizi precedenti da privati	5.138.229,75	405.884,46	AA0310	86.780,00
630	0	0	0	0	0	Ricavi per prestazioni sanitarie e sociosanitarie a rilevanza sanitaria			AA320	
630	100					Ricavi per prestazioni sanitarie e sociosanitarie a rilevanza sanitaria erogate a soggetti pubblici			AA0330	
630	100	100				Ricavi per prestaz. sanitarie e sociosanitarie a rilevanza sanitaria erogate ad Aziende sanitarie pubbliche della Regione			AA0340	
630	100	100	100			Prestazioni di ricovero			AA0350	
630	100	100	100	10		Rimborso per prestazioni in regime di ricovero (DRG)	13.506.568,24	15.490.723,02		150.635.380,71
630	100	100	100	20		Rimborso per prestazioni fatturate in regime di ricovero	7.998,07			
630	100	100	200			Prestazioni di specialistica ambulatoriale			AA0360	
630	100	100	200	10		Rimborso per prestazioni ambulatoriali e diagnostiche	2.338.164,42	2.106.508,52		60.684.000,15
630	100	100	200	20		Rimborso per prestazioni ambulatoriali e diagnostiche fatturate	2.126.466,19	1.616.168,21		2.121.691,65
630	100	100	250			Prestazioni di pronto soccorso non seguite da ricovero			AA0361	
630	100	100	300			Prestazioni di psichiatria residenziale e semiresidenziale			AA0370	
630	100	100	400			Prestazioni di File F	999.374,88	945.812,00	AA0380	31.400.621,26
630	100	100	500			Prestazioni servizi MMG, PLS, Contin. assistenziale			AA0390	
630	100	100	600			Prestazioni servizi farmaceutica convenzionata			AA0400	
630	100	100	700			Prestazioni termali			AA0410	
630	100	100	800			Prestazioni trasporto ambulanze ed elisoccorso			AA0420	
630	100	100	810			Prestazioni assistenza integrativa			AA0421	
630	100	100	820			Prestazioni assistenza protesica			AA0422	
630	100	100	830			Prestazioni assistenza riabilitativa extraospedaliera			AA0423	
630	100	100	840			Ricavi per cessione di emocomponenti e cellule staminali			AA0424	
630	100	100	850			Prestazioni assistenza domiciliare integrata (ADI)			AA0425	
630	100	100	900			Altre prestazioni sanitarie e socio-sanitarie a rilevanza sanitaria			AA0430	
630	100	100	900	10		Consulenze sanitarie	59.698,91	52.429,97		59.698,91
630	100	100	900	90		Altre prestazioni sanitarie e socio-sanitarie a rilevanza sanitaria	18.071,00	22.489,00		18.071,00
630	100	200				Ricavi per prestaz. sanitarie e sociosanitarie a rilevanza sanitaria erogate ad altri soggetti pubblici	33.863,60	37.182,00	AA0440	33.863,60

Livello						VOCE MODELLO CE	Importo 2022	Importo 2021	CODICE VOCE CE	Ricavi presidio
I	II	III	IV	V	VI					
630	100	300				Ricavi per prestaz. sanitarie e sociosanitarie a rilevanza sanitaria erogate a soggetti pubblici Extraregione			AA0450	
630	100	300	100			Prestazioni di ricovero			AA0460	
630	100	300	100	10		Rimborso per prestazioni in regime di ricovero in compensazione	2.911.663,58	4.472.665,00		2.911.663,58
630	100	300	100	20		Rimborso per prestazioni fatturate in regime di ricovero				
630	100	300	150			Prestazioni ambulatoriali			AA0470	
630	100	300	150	100		Rimborso per prestazioni ambulatoriali e diagnostiche in compensazione	680.767,74	816.565,00		
630	100	300	150	200		Rimborso per prestazioni ambulatoriali e diagnostiche fatturate				
630	100	300	160			Prestazioni pronto soccorso non seguite da ricovero			AA0471	
630	100	300	200			Prestazioni di psichiatria non soggetta a compensazione (resid. e semiresid.)			AA0480	
630	100	300	250			Prestazioni di File F	639.942,48	466.876,00	AA0490	
630	100	300	300			Prestazioni servizi MMG, PLS, Contin. assistenziale Extraregione	148.537,00	120.916,00	AA0500	
630	100	300	350			Prestazioni servizi farmaceutica convenzionata Extraregione	459.506,85	246.302,00	AA0510	
630	100	300	400			Prestazioni termali Extraregione	14.338,03	16.184,00	AA0520	
630	100	300	450			Prestazioni trasporto ambulanze ed elisoccorso Extraregione			AA0530	
630	100	300	510			Prestazioni assistenza integrativa da pubblico (extraregione)			AA0541	
630	100	300	520			Prestazioni assistenza protesica da pubblico (extraregione)			AA0542	
630	100	300	550			Ricavi per cessione di emocomponenti e cellule staminali Extraregione			AA0550	
630	100	300	600			Ricavi GSA per differenziale saldo mobilità interregionale			AA0560	
630	100	300	610			Altre prestazioni sanitarie e sociosanitarie a rilevanza sanitaria erogate a soggetti pubblici Extraregione			AA0561	
630	100	300	650			Altre prestazioni sanitarie e sociosanitarie a rilevanza sanitaria non soggette a compensazione Extraregione			AA0570	
630	100	300	650	10		Prestazioni di assistenza riabilitativa non soggette a compensazione Extraregione			AA0580	
630	100	300	650	20		Altre prestazioni sanitarie e socio-sanitarie a rilevanza sanitaria non soggette a compensazione Extraregione			AA0590	
630	100	300	650	20	10	Consulenze sanitarie		9.800,00		
630	100	300	650	20	20	Altre prestazioni sanitarie e socio-sanitarie a rilevanza sanitaria non soggette a compensazione Extraregione	246.029,44	160.896,64		240.023,05
630	100	300	700			Altre prestazioni sanitarie a rilevanza sanitaria - Mobilità attiva Internazionale	438.775,71	1.297.928,00	AA0600	
630	100	300	800			Altre prestazioni sanitarie a rilevanza sanitaria - Mobilità attiva Internazionale rilevata dalle AO, AOU, IRCCS.			AA0601	
630	100	300	900			Altre prestazioni sanitarie e sociosanitarie a rilevanza sanitaria ad Aziende sanitarie e casse mutua estera - (fatturate direttamente)			AA0602	
630	200					Ricavi per prestazioni sanitarie e sociosanitarie a rilevanza sanitaria erogate da privati v/residenti Extraregione in compensazione (mobilità attiva)			AA0610	
630	200	100				Prestazioni di ricovero da priv. Extraregione in compensazione (mobilità attiva)	1.338.528,09	1.874.613,00	AA0620	
630	200	200				Prestazioni ambulatoriali da priv. Extraregione in compensazione (mobilità attiva)	122.139,50	660.144,00	AA0630	
630	200	250				Prestazioni di pronto soccorso non seguite da ricovero da priv. Extraregione in compensazione (mobilità attiva)			AA0631	
630	200	300				Prestazioni di File F da priv. Extraregione in compensazione (mobilità attiva)			AA0640	
630	200	400				Altre prestazioni sanitarie e sociosanitarie a rilevanza sanitaria erogate da privati v/residenti Extraregione in compensazione (mobilità attiva)			AA0650	
630	300					Ricavi per prestazioni sanitarie e sociosanitarie a rilevanza sanitaria erogate a privati			AA0660	
630	300	100				Prestazioni di natura ospedaliera:				
630	300	100	100			Prestazioni di ricovero	137.642,34	114.159,00		137.642,34
630	300	100	200			Retta accompagnatori				
630	300	100	300			Maggiorazione per scelta medico specialista				
630	300	100	400			Prestazioni ambulatoriali	683.452,62	622.280,79		278.545,04
630	300	100	500			Servizio di Pronto Soccorso	23.914,61	15.158,95		3.110,41
630	300	100	600			Trasporti in ambulanza	46,72			
630	300	100	900			Altre prestazioni di natura ospedaliera	559.525,86	504.553,67		558.740,86
630	300	200				Prestazioni di natura territoriale:				
630	300	200	50			Rette R.S.A.	158.239,38	243.040,00		74.484,38
630	300	200	100			Rette case di riposo				
630	300	200	150			Servizio Medicina del lavoro	352.075,12	345.803,38		318.341,56
630	300	200	200			Servizio Prevenzione e Sicurezza Ambienti di lavoro	33.324,20	31.739,37		
630	300	200	250			Servizio Igiene e Sanità pubblica	115.765,88	80.515,12		21.087,55
630	300	200	300			Servizio Igiene dell'abitato e dell'abitazione	23.637,18	30.321,82		
630	300	200	350			Servizio Igiene degli alimenti	127.049,80	172.896,03		
630	300	200	400			Servizio Disinfezioni, disinfestazioni, derattizzazioni	48.141,22	43.530,83		
630	300	200	450			Servizio Impiantistico antinfortunistico	394.778,93	398.236,39		36,80
630	300	200	500			Servizio Fisico ambientale	83.504,66	60.446,91		
630	300	200	550			Diritti veterinari	76.341,27	102.631,39		8.665,33
630	300	200	600			Sanzioni amministrative	294.719,52	186.226,04		35.354,16
630	300	200	650			Sanzioni amministrative sul lavoro	592.236,73	548.357,74		29.048,20
630	300	200	700			Servizio medicina legale: visite mediche e certificazioni	210.989,95	207.138,19		89.146,94
630	300	200	750			Servizio medicina legale: visite med fiscali lav. dipendenti:				
630	300	200	750	10		dipendenti pubblici				
630	300	200	750	20		dipendenti privati				
630	300	200	900			Altre prestazioni di natura territoriale	107.733,29	96.175,38		55,00
630	300	300				Prestazioni amministrative e gestionali	1.105,00	4.640,00		
630	300	400				Consulenze	173.808,70	186.311,60		102.933,70
630	300	500				Diritti per rilascio certificati, cartelle cliniche e fotocopie	64.178,10	61.752,31		19.639,93
630	300	600				Corrispettivi per diritti sanitari		2.542,13		
630	300	700				Sperimentazioni	309.511,28	297.700,08		293.497,38
630	300	800				Cessione plasma				
630	300	900				Altri proventi e ricavi diversi:				
630	300	900	100			Ricavi c/transitorio				
630	300	900	900			Altri proventi e ricavi diversi				
630	400					Ricavi per prestazioni sanitarie erogate in regime di intramoenia				
630	400	100				Ricavi per prestazioni sanitarie intramoenia - Area ospedaliera	904.998,70	579.088,55	AA0680	904.998,70
630	400	200				Ricavi per prestazioni sanitarie intramoenia - Area specialistica	6.635.986,28	6.172.624,72	AA0690	2.682.908,55
630	400	300				Ricavi per prestazioni sanitarie intramoenia - Area sanità pubblica	325,00	1.920,00	AA0700	325,00
630	400	400				Ricavi per prestazioni sanitarie intramoenia - Consulenze (ex art. 55 c.1 lett. c), d) ed ex art. 57-58)	89.058,40	80.040,84	AA0710	89.058,40
630	400	500				Ricavi per prestazioni sanitarie intramoenia - Consulenze (ex art. 55 c.1 lett. c), d) ed ex art. 57-58) (Aziende sanitarie pubbliche della Regione)	122.523,00	99.298,00	AA0720	117.123,00
630	400	600				Ricavi per prestazioni sanitarie intramoenia - Altro	38.500,00	25.000,00	AA0730	38.500,00
630	400	700				Ricavi per prestazioni sanitarie intramoenia - Altro (Aziende sanitarie pubbliche della Regione)			AA0740	
640	0	0	0	0	0	Concorsi, recuperi e rimborsi				
640	100					Rimborsi assicurativi	83.026,77	299.964,55	AA0760	20.772,94
640	200					Concorsi, recuperi e rimborsi da Regione				
640	200	100				Rimborso degli oneri stipendiali del personale dell'azienda in posizione di comando presso la Regione	243.048,04	441.396,64	AA0780	243.048,04
640	200	200				Altri concorsi, recuperi e rimborsi da parte della Regione		30.382,18	AA0790	

Livello						VOCE MODELLO CE	Importo 2022	Importo 2021	CODICE VOCE CE	Ricavi presidio
I	II	III	IV	V	VI					
640	300					Concorsi, recuperi e rimborsi da Aziende sanitarie pubbliche della Regione				
640	300	100				Rimborso degli oneri stipendiali del personale dipendente dell'azienda in posizione di comando presso Aziende sanitarie pubbliche della Regione	124.522,06	104.563,22	AA0810	124.522,06
640	300	200				Rimborsi per acquisto beni da parte di Aziende sanitarie pubbliche della Regione	788,50	510,00	AA0820	788,50
640	300	300				Altri concorsi, recuperi e rimborsi da parte di Aziende sanitarie pubbliche della Regione			AA0830	
640	300	300	100			Prestazioni amministrative e gestionali	268.466,40	266.801,66		268.466,40
640	300	300	200			Consulenze non sanitarie	10.851,00	30.886,73		10.851,00
640	300	300	900			Altri concorsi, recuperi e rimborsi	655.206,34	406.015,66		428.836,19
640	300	400				Altri concorsi, recuperi e rimborsi da parte della Regione - GSA			AA0831	
640	400					Concorsi, recuperi e rimborsi da altri soggetti pubblici			AA0840	
640	400	100				Rimborso degli oneri stipendiali del personale dipendente dell'azienda in posizione di comando presso altri soggetti pubblici	176.166,79	154.751,55	AA0850	176.166,79
640	400	200				Rimborsi per acquisto beni da parte di altri soggetti pubblici			AA0860	
640	400	300				Altri concorsi, recuperi e rimborsi da parte di altri soggetti pubblici			AA0870	
640	400	300	100			Da comuni per integrazione rette in R.S.A.				
640	400	300	200			Da comuni per integrazione rette in attività sociale				
640	400	300	300			Rimborso INAIL infortuni personale dipendente	756.562,17	1.242.089,65		756.562,17
640	400	300	400			Prestazioni amministrative e gestionali extra - regionali				
640	400	300	500			Consulenze non sanitarie extra - regionali				
640	400	300	900			Altri concorsi, recuperi e rimborsi da parte di altri soggetti pubblici	549.376,35	449.548,43		197.702,62
640	500					Concorsi, recuperi e rimborsi da privati			AA0880	
640	500	100				Rimborso da aziende farmaceutiche per Pay back			AA0890	
640	500	100	100			Pay-back per il superamento del tetto della spesa farmaceutica territoriale			AA0900	
640	500	100	200			Pay-back per superamento del tetto della spesa farmaceutica ospedaliera	26.195.778,23	6.180.334,22	AA0910	
640	500	100	300			Ulteriore Pay-back	4.861.282,34	3.123.869,91	AA0920	
640	500	150				Rimborso per Pay back sui dispositivi medici	42.017.120,64		AA0921	
640	500	200				Altri concorsi, recuperi e rimborsi da privati			AA0930	
640	500	200	50			Uso telefono e TV degenti				
640	500	200	100			Da parte del personale nelle spese per vitto, vestiario e alloggio	344.833,49	299.258,12		4.477,13
640	500	200	150			Da privati per attività sociale in favore di minori, disabili e altri				
640	500	200	200			Rimborso spese di bollo	109.786,52	105.892,66		47.537,32
640	500	200	250			Recupero spese di registrazione	1.834,88	2.869,98		950,13
640	500	200	300			Recupero spese legali	121.037,31	71.069,59		115.614,04
640	500	200	350			Recupero spese telefoniche				
640	500	200	400			Recupero spese postali	7.289,50	12.020,42		280,00
640	500	200	450			Tasse ammissione concorsi	5.578,48	4.924,90		5.578,48
640	500	200	500			Rimborso vitto e alloggio da non dipendenti (per attività sanitaria)	10.198,46	8.607,40		10.198,46
640	500	200	550			Rimborso spese viaggio e soggiorno su consulenze				
640	500	200	600			Rimborso contributi su consulenze	14.239,06	13.864,13		14.239,06
640	500	200	900			Altri concorsi, recuperi e rimborsi da privati	239.315,64	274.500,02		151.703,07
650	0	0	0	0	0	Compartecipazione alla spesa per prestazioni sanitarie (Ticket)			AA0940	
650	100					Compartecipazione alla spesa per prestazioni sanitarie - Ticket sulle prestazioni di specialistica ambulatoriale e APA-PAC	7.695.548,82	7.080.853,23	AA0950	4.249.960,59
650	200					Compartecipazione alla spesa per prestazioni sanitarie - Ticket sul pronto soccorso	66.784,63	58.759,21	AA0960	13.070,19
650	300					Compartecipazione alla spesa per prestazioni sanitarie (Ticket) - Altro			AA0970	
660	0	0	0	0	0	Quota contributi c/capitale imputata all'esercizio			AA0980	
660	100					Quota imputata all'esercizio dei finanziamenti per investimenti dallo Stato	53.698,30		AA0990	
660	200					Quota imputata all'esercizio dei finanziamenti per investimenti da Regione	19.759.354,71	19.755.855,78	AA1000	15.412.296,67
660	300					Quota imputata all'esercizio dei finanziamenti per beni di prima dotazione	4.410.124,92	4.299.361,47	AA1010	4.189.618,67
660	400					Quota imputata all'esercizio dei contributi in c/ esercizio FSR destinati ad investimenti	37.093,09	12.154,81	AA1020	
660	500					Quota imputata all'esercizio degli altri contributi in c/ esercizio destinati ad investimenti	335,42	335,42	AA1030	
660	600					Quota imputata all'esercizio di altre poste del patrimonio netto	1.691.267,56	1.677.023,10	AA1040	1.217.712,64
670	0	0	0	0	0	Incrementi delle immobilizzazioni per lavori interni			AA1050	
680	0	0	0	0	0	Altri ricavi e proventi			AA1060	
680	100					Ricavi per prestazioni non sanitarie			AA1070	
680	100	100				Differenze alberghiere camere speciali				
680	100	200				Cessione liquidi di fissaggio, rottami e materiali diversi				
680	100	900				Altri ricavi per prestazioni non sanitarie				
680	200					Fitti attivi ed altri proventi da attività immobiliari			AA1080	
680	200	100				Rimborso spese condominiali	5.486,91	11.646,50		5.486,91
680	200	200				Locazioni attive	87.534,34	131.535,48		87.534,34
680	200	900				Altri fitti attivi ed altri proventi da attività immobiliari	121.551,11	92.358,35		110.189,11
680	300					Altri proventi diversi			AA1090	
680	300	100				Cessione gestione esercizi pubblici e macchine distributrici	449.858,67	601.163,39		449.858,67
680	300	200				Donazioni e lasciti	17,55			17,55
680	300	900				Altri proventi diversi	159.324,85	148.275,97		125.722,59
690	0	0	0	0	0	Interessi attivi			CA0010	
690	100					Interessi attivi su c/tesoreria unica	0,10	0,04	CA0020	
690	200					Interessi attivi su c/c postali e bancari			CA0030	
690	200	100				Interessi attivi su depositi bancari				
690	200	200				Interessi attivi su depositi postali				
690	300					Altri interessi attivi			CA0040	
690	300	100				Interessi attivi su titoli				
690	300	200				Interessi moratori e legali				
690	300	900				Altri interessi attivi	26,46			
700	0	0	0	0	0	Altri proventi			CA0050	
700	100					Proventi da partecipazioni			CA0060	
700	200					Proventi finanziari da crediti iscritti nelle immobilizzazioni			CA0070	
700	300					Proventi finanziari da titoli iscritti nelle immobilizzazioni			CA0080	
700	400					Altri proventi finanziari diversi dai precedenti			CA0090	
700	500					Utili su cambi			CA0100	
710	0	0	0	0	0	Rivalutazioni per rettifiche di valori di attività finanziarie			DA0010	
720	0	0	0	0	0	Proventi straordinari			EA0010	
720	100					Plusvalenze	0,16	1.201,47	EA0020	
720	200					Altri proventi straordinari			EA0030	
720	200	100				Proventi da donazioni e liberalità diverse	658.905,35	128.654,07	EA0040	24.576,34
720	200	200				Sopravvenienze attive			EA0050	
720	200	200	50			Sopravvenienze attive per quote FS vincolato	14.018.790,70	11.903.185,13	EA0051	11.173.717,67
720	200	200	100			Sopravvenienze attive v/Aziende sanitarie pubbliche della Regione	74.633,38	18.386,27	EA0060	43.042,26
720	200	200	200			Sopravvenienze attive v/terzi			EA0070	
720	200	200	200	10		Sopravvenienze attive v/terzi relative alla mobilità extraregionale	694,29	57.136,40	EA0080	694,29
720	200	200	200	20		Sopravvenienze attive v/terzi relative al personale	62.016,52	36.742,02	EA0090	
720	200	200	200	30		Sopravvenienze attive v/terzi relative alle convenzioni con medici di base	45.409,07	22.203,26	EA0100	
720	200	200	200	40		Sopravvenienze attive v/terzi relative alle convenzioni per la specialistica	1.245,94	27.594,52	EA0110	
720	200	200	200	50		Sopravvenienze attive v/terzi relative all'acquisto prestaz. sanitarie da operatori accreditati	5.385,25	122.376,50	EA0120	
720	200	200	200	60		Sopravvenienze attive v/terzi relative all'acquisto di beni e servizi	132.636,03	1.836.489,85	EA0130	940,85
720	200	200	200	90		Altre sopravvenienze attive v/terzi	1.300.180,76	14.526.437,53	EA0140	1.004.923,18

Livello						VOCE MODELLO CE	Importo 2022	Importo 2021	CODICE VOCE CE	Ricavi presidio
I	II	III	IV	V	VI					
720	200	300				Insussistenze attive				
720	200	300	100			Insussistenze attive v/Aziende sanitarie pubbliche della Regione			EA0160	
720	200	300	200			Insussistenze attive v/terzi				
720	200	300	200	10		Insussistenze attive v/terzi relative alla mobilità extraregionale		119.198,97	EA0180	
720	200	300	200	20		Insussistenze attive v/terzi relative al personale	767,37	4.985.329,30	EA0190	
720	200	300	200	30		Insussistenze attive v/terzi relative alle convenzioni con medici di base	3.682,63	1.392.874,28	EA0200	
720	200	300	200	40		Insussistenze attive v/terzi relative alle convenzioni per la specialistica		5.638,36	EA0210	
720	200	300	200	50		Insussistenze attive v/terzi relative all'acquisto prestaz. sanitarie da operatori accreditati	1.276.871,18	1.906,58	EA0220	306.418,68
720	200	300	200	60		Insussistenze attive v/terzi relative all'acquisto di beni e servizi	155.159,79	872.355,69	EA0230	
720	200	300	200	90		Altre insussistenze attive v/terzi	2.999.447,24	4.355.440,45	EA0240	- 631.301,94
720	200	400				Altri proventi straordinari	2.179,87	2.056,06	EA0250	10,04

STATO PATRIMONIALE

Attivo

Importi: Unità di Euro

SCHEMA DI BILANCIO Decreto interministeriale 20 marzo 2013		Anno 2022	Anno 2021	VARIAZIONE 2022/2021	
				Importo	%
A) IMMOBILIZZAZIONI					
I Immobilizzazioni immateriali		1.722.302,00	1.340.792,00	381.510,00	28,45%
1) Costi d'impianto e di ampliamento		-	-	-	-
2) Costi di ricerca, sviluppo		-	-	-	-
3) Diritti di brevetto e di utilizzazione delle opere dell'ingegno		7.279,00	7.279,00	-	0,00%
4) Immobilizzazioni immateriali in corso e acconti		94.555,00	94.555,00	-	0,00%
5) Altre immobilizzazioni immateriali		1.620.468,00	1.238.958,00	381.510,00	30,79%
II Immobilizzazioni materiali		327.248.853,00	312.918.105,00	14.330.748,00	4,58%
1) Terreni		1.843.437,00	1.843.437,00	-	0,00%
a) Terreni disponibili		497.010,00	497.010,00	-	0,00%
b) Terreni indisponibili		1.346.427,00	1.346.427,00	-	0,00%
2) Fabbricati		259.725.976,00	271.881.124,00	-12.155.148,00	-4,47%
a) Fabbricati non strumentali (disponibili)		790.924,00	1.069.524,00	-278.600,00	-26,05%
b) Fabbricati strumentali (indisponibili)		258.935.052,00	270.811.600,00	-11.876.548,00	-4,39%
3) Impianti e macchinari		1.459.380,00	1.754.890,00	-295.510,00	-16,84%
4) Attrezzature sanitarie e scientifiche		18.593.205,00	16.704.572,00	1.888.633,00	11,31%
5) Mobili e arredi		1.334.264,00	1.031.381,00	302.883,00	29,37%
6) Automezzi		614.171,00	735.088,00	-120.917,00	-16,45%
7) Oggetti d'arte		44.398,00	44.348,00	50,00	0,11%
8) Altre immobilizzazioni materiali		2.652.507,00	1.789.233,00	863.274,00	48,25%
9) Immobilizzazioni materiali in corso e acconti		40.981.515,00	17.134.032,00	23.847.483,00	139,18%
	Oltre 12 mesi				
III Immobilizzazioni finanziarie (con separata indicazione, per ciascuna voce dei crediti, degli importi esigibili entro l'esercizio successivo)		6.952.182,00	6.952.182,00	-	0,00%
1) Crediti finanziari	6.952.182,00	6.952.182,00	6.952.182,00	-	0,00%
a) Crediti finanziari v/Stato		-	-	-	-
b) Crediti finanziari v/Regione	6.858.338,00	6.858.338,00	6.858.338,00	-	0,00%
c) Crediti finanziari v/partecipate		-	-	-	-
d) Crediti finanziari v/altri	93.844,00	93.844,00	93.844,00	-	0,00%
2) Titoli		-	-	-	-
a) Partecipazioni		-	-	-	-
b) Altri titoli		-	-	-	-
Totale A)		335.923.337,00	321.211.079,00	14.712.258,00	0,05
B) ATTIVO CIRCOLANTE					
I Rimanenze		3.727.399,00	5.512.909,00	-1.785.510,00	-32,39%
1) Rimanenze beni sanitari		3.403.572,00	4.921.966,00	-1.518.394,00	-30,85%
2) Rimanenze beni non sanitari		323.827,00	590.943,00	-267.116,00	-45,20%
3) Acconti per acquisti beni sanitari		-	-	-	-
4) Acconti per acquisti beni non sanitari		-	-	-	-
	Oltre 12 mesi				
II Crediti (con separata indicazione per ciascuna voce, degli importi esigibili oltre l'esercizio successivo)		419.801.875,00	273.713.481,00	146.088.394,00	53,37%
1) Crediti v/Stato		64.615.210,00	102.817,00	64.512.393,00	#####
a) Crediti v/Stato parte corrente		17.817.537,00	94.529,00	17.723.008,00	#####
1) Crediti v/Stato per spesa corrente ed acconti		16.856.758,00	-	16.856.758,00	-
2) Crediti v/Stato - altro		960.779,00	94.529,00	866.250,00	916,39%
b) Crediti v/Stato per investimenti		46.789.128,00	-	46.789.128,00	-
c) Crediti v/Stato per ricerca		7.184,00	7.184,00	-	0,00%
1) Crediti v/Ministero della Salute per ricerca corrente		-	-	-	-
2) Crediti v/Ministero della Salute per ricerca finalizzata		-	-	-	-
3) Crediti v/Stato per ricerca - altre Amministrazioni centrali		7.184,00	7.184,00	-	0,00%
4) Crediti v/Stato - investimenti per ricerca		-	-	-	-
d) Crediti v/prefetture		1.361,00	1.104,00	257,00	23,28%
2) Crediti v/Regione o Provincia Autonoma	109.988.156,00	237.578.535,00	202.385.768,00	35.192.767,00	17,39%
a) Crediti v/Regione o Provincia Autonoma - parte corrente		17.506.494,00	44.087.872,00	-26.581.378,00	-60,29%
1) Crediti v/Regione o Provincia Autonoma per spesa corrente		14.180.697,00	41.706.021,00	-27.525.324,00	-66,00%
a) Crediti v/Regione o Provincia Autonoma per finanziamento sanitario ordinario corrente		2.135.205,00	2.135.205,00	-	0,00%
b) Crediti v/Regione o Provincia Autonoma per finanziamento sanitario aggiuntivo corrente LEA		553.053,00	26.500.204,00	-25.947.151,00	-97,91%
c) Crediti v/Regione o Provincia Autonoma per finanziamento sanitario aggiuntivo corrente extra LEA		-	-	-	-
d) Crediti v/Regione o Provincia Autonoma per spesa corrente - altro		11.492.439,00	13.070.612,00	-1.578.173,00	-12,07%
2) Crediti v/Regione o Provincia Autonoma per ricerca		3.325.797,00	2.381.851,00	943.946,00	39,63%
b) Crediti v/Regione o Provincia Autonoma - patrimonio netto	109.988.156,00	220.072.041,00	158.297.896,00	61.774.145,00	39,02%
1) Crediti v/Regione o Provincia Autonoma per finanziamenti per	109.988.156,00	220.072.041,00	158.297.896,00	61.774.145,00	39,02%
2) Crediti v/Regione o Provincia Autonoma per incremento fondo dotazione		-	-	-	-
3) Crediti v/Regione o Provincia Autonoma per ripiano perdite		-	-	-	-
4) Crediti v/Regione o Provincia Autonoma per ricostituzione risorse da investimenti esercizi precedenti		-	-	-	-
3) Crediti v/Comuni		716.536,00	981.245,00	-264.709,00	-26,98%
4) Crediti v/Aziende sanitarie pubbliche e acconto quota FSR da distribuire		62.534.089,00	57.162.261,00	5.371.828,00	9,40%
a) Crediti v/Aziende sanitarie pubbliche della Regione		62.207.814,00	56.862.937,00	5.344.877,00	9,40%
b) Crediti v/Aziende sanitarie pubbliche fuori Regione		326.275,00	299.324,00	26.951,00	9,00%
5) Crediti v/società partecipate e/o enti dipendenti della Regione		145,00	627,00	-482,00	-76,87%
6) Crediti v/Erario		-	39.251,00	-39.251,00	-100,00%
7) Crediti v/altri		54.357.360,00	13.041.512,00	41.315.848,00	316,80%
III Attività finanziarie che non costituiscono immobilizzazioni		-	-	-	-
1) Partecipazioni che non costituiscono immobilizzazioni		-	-	-	-
2) Altri titoli che non costituiscono immobilizzazioni		-	-	-	-
IV Disponibilità liquide		179.519.286,00	197.814.846,00	-18.295.560,00	-9,25%
1) Cassa		114.025,00	175.329,00	-61.304,00	-34,97%
2) Istituto Tesoriere		179.364.719,00	197.574.699,00	-18.209.980,00	-9,22%

3) Tesoreria Unica	-	-	-	-
4) Conto corrente postale	40.542,00	64.818,00	24.276,00	-37,45%
Totale B)	603.048.560,00	477.041.236,00	126.007.324,00	26,41%
C) RATEI E RISCONTI ATTIVI				
I Ratei attivi	-	-	-	-
II Risconti attivi	291.835,00	608.406,00	316.571,00	-52,03%
Totale C)	291.835,00	608.406,00	316.571,00	-52,03%
TOTALE ATTIVO (A+B+C)	939.263.732,00	798.860.721,00	140.403.011,00	17,58%
D) CONTI D'ORDINE				
1) Canoni leasing ancora da pagare	-	-	-	-
2) Depositi cauzionali	691.333,00	875.087,00	183.754,00	-21,00%
3) Beni in comodato	2.749.381,00	2.715.846,00	33.535,00	1,23%
4) Altri conti d'ordine	34.764.064,00	35.002.197,00	238.133,00	-0,68%
Totale D)	38.204.778,00	38.593.130,00	388.352,00	-1,01%

STATO PATRIMONIALE Passivo e Patrimonio netto	Importi: unità di Euro
--	------------------------

SCHEMA DI BILANCIO Decreto interministeriale 20 marzo 2013	Anno 2022	Anno 2021	VARIAZIONE 2022/2021	
			Importo	%
A) PATRIMONIO NETTO				
I Fondo di dotazione	980.644,00	704.666,00	275.978,00	39,16%
II Finanziamenti per investimenti	551.551.951,00	444.229.686,00	107.322.265,00	24,16%
1) Finanziamenti per beni di prima dotazione	117.084.281,00	120.129.686,00	3.045.405,00	-2,54%
2) Finanziamenti da Stato per investimenti	46.735.429,00	-	46.735.429,00	-
a) Finanziamenti da Stato per investimenti - ex art. 20 legge 67/88	-	-	-	-
b) Finanziamenti da Stato per ricerca	-	-	-	-
c) Finanziamenti da Stato - altro	46.735.429,00	-	46.735.429,00	-
3) Finanziamenti da Regione per investimenti	376.361.397,00	312.741.004,00	63.620.393,00	20,34%
4) Finanziamenti da altri soggetti pubblici per investimenti	11.296.591,00	11.336.387,00	39.796,00	-0,35%
5) Finanziamenti per investimenti da rettifica contributi in conto esercizio	74.253,00	22.609,00	51.644,00	228,42%
III Riserve da donazioni e lasciti vincolati ad investimenti	17.216.608,00	17.948.363,00	731.755,00	-4,08%
IV Altre riserve	4.950.114,00	5.271.805,00	321.691,00	-6,10%
V Contributi per ripiani perdite	-	-	-	-
VI Utili (perdite) portati a nuovo	-	-	-	-
VII Utile (Perdita) dell'esercizio	-	15.179,00	15.179,00	-100,00%
Totale A)	574.699.317,00	468.169.699,00	106.529.618,00	22,75%
B) FONDI PER RISCHI E ONERI				
1) Fondi per imposte, anche differite	-	318.314,00	318.314,00	-100,00%
2) Fondi per rischi	11.049.670,00	12.929.182,00	1.879.512,00	-14,54%
3) Fondi da distribuire	-	-	-	-
4) Quote inutilizzate contributi di parte corrente vincolati	58.995.434,00	27.843.604,00	31.151.830,00	111,88%
5) Altri fondi oneri	25.716.543,00	32.028.843,00	6.312.300,00	-19,71%
Totale B)	95.761.647,00	73.119.943,00	22.641.704,00	30,97%
C) TRATTAMENTO FINE RAPPORTO				
1) Premio operosità	2.786.062,00	3.080.221,00	294.159,00	-9,55%
2) TFR personale dipendente	-	-	-	-
Totale C)	2.786.062,00	3.080.221,00	294.159,00	-9,55%
D) DEBITI (con separata indicazione per ciascuna voce, degli importi esigibili oltre l'esercizio successivo)				
	Oltre 12 mesi			
1) Mutui passivi	-	-	-	-
2) Debiti v/Stato	-	-	-	-
3) Debiti v/Regione o provincia Autonoma	37.150.115,00	37.838.978,00	688.863,00	-1,82%
4) Debiti v/Comuni	4.101.945,00	3.285.905,00	816.040,00	24,83%
5) Debiti verso aziende sanitarie pubbliche	69.739.894,00	72.099.447,00	2.359.553,00	-3,27%
a) Debiti v/ aziende sanitarie pubbliche della Regione per spese correnti e mobilità	17.440.421,00	13.001.815,00	4.438.606,00	34,14%
b) Debiti v/ aziende sanitarie pubbliche della Regione per finanziamento sanitario aggiuntivo corrente LEA	-	-	-	-
c) Debiti v/ aziende sanitarie pubbliche della Regione per finanziamento sanitario aggiuntivo corrente extra LEA	-	-	-	-
d) Debiti v/ aziende sanitarie pubbliche della Regione per altre prestazioni	51.249.630,00	58.023.063,00	6.773.433,00	-11,67%
e) Debiti v/ aziende sanitarie pubbliche della Regione per versamenti a patrimonio netto	-	-	-	-
f) Debiti v/ aziende sanitarie pubbliche fuori Regione	1.049.843,00	1.074.569,00	24.726,00	-2,30%
6) Debiti v/ società partecipate e/o enti dipendenti della Regione	1.700,00	1.700,00	-	0,00%
7) Debiti v/ fornitori	72.791.409,00	68.854.441,00	3.936.968,00	5,72%
8) Debiti v/ istituto tesoriere	-	-	-	-
9) Debiti tributari	9.365.277,00	4.866.630,00	4.498.647,00	92,44%
10) Debiti v/ altri finanziatori	-	-	-	-
11) Debiti v/ istituti previdenziali e sicurezza sociale	10.942.373,00	9.559.046,00	1.383.327,00	14,47%
12) Debiti v/ altri	61.918.144,00	57.984.711,00	3.933.433,00	6,78%
Totale D)	266.010.857,00	254.490.858,00	11.519.999,00	4,53%
E) RATEI E RISCONTI PASSIVI				
1) Ratei passivi	5.849,00	-	5.849,00	-
2) Risconti passivi	-	-	-	-
Totale E)	5.849,00	-	5.849,00	-
TOTALE PASSIVO E PATRIMONIO NETTO (A+B+C+D+E)	939.263.732,00	798.860.721,00	140.403.011,00	17,58%
F) CONTI D'ORDINE				
1) Canoni leasing ancora da pagare	-	-	-	-
2) Depositi cauzionali	539.195,00	539.195,00	-	0,00%
3) Beni in comodato	2.749.381,00	2.715.846,00	33.535,00	1,23%
4) Altri conti d'ordine	34.916.202,00	35.338.089,00	421.887,00	-1,19%
Totale F)	38.204.778,00	38.593.130,00	388.352,00	-1,01%

MODELLO DI RILEVAZIONE DELLO STATO PATRIMONIALE ENTI DEL SERVIZIO SANITARIO NAZIONALE

STRUTTURA RILEVATA		OGGETTO DELLA RILEVAZIONE	
REGIONE <input type="text"/>	ENTE SSN <input type="text"/>	ANNO <input type="text" value="2"/> <input type="text" value="0"/> <input type="text" value="2"/> <input type="text" value="2"/>	
		TRIMESTRE <input type="text" value="1"/> <input type="text" value="2"/> <input type="text" value="3"/> <input type="text" value="4"/>	
		PREVENTIVO <input type="checkbox"/> CONSUNTIVO <input checked="" type="checkbox"/>	

APPROVAZIONE BILANCIO DA PARTE DEL COLLEGIO SINDACALE

SI NO

(Centesimo di euro)

Cons	CODICE	DESCRIZIONE	IMPORTI 2022	IMPORTI 2021
	AAZ999	A) IMMOBILIZZAZIONI	335.923.338,5	321.211.080,0
	AAA000	A.I) IMMOBILIZZAZIONI IMMATERIALI	1.722.302,3	1.340.791,9
	AAA010	A.I.1) Costi di impianto e di ampliamento	-	-
	AAA020	A.I.1.a) Costi di impianto e di ampliamento	-	-
	AAA030	A.I.1.b) F.do Amm.to costi di impianto e di ampliamento	-	-
	AAA040	A.I.2) Costi di ricerca e sviluppo	-	-
	AAA050	A.I.2.a) Costi di ricerca e sviluppo	60.773,1	60.773,1
	AAA060	A.I.2.b) F.do Amm.to costi di ricerca e sviluppo	60.773,1	60.773,1
	AAA070	A.I.3) Diritti di brevetto e diritti di utilizzazione delle opere d'ingegno	7.279,0	7.279,0
	AAA080	A.I.3.a) Diritti di brevetto e diritti di utilizzazione delle opere d'ingegno - derivanti dall'attività di ricerca	-	-
	AAA090	A.I.3.b) F.do Amm.to diritti di brevetto e diritti di utilizzazione delle opere d'ingegno - derivanti dall'attività di ricerca	-	-
	AAA100	A.I.3.c) Diritti di brevetto e diritti di utilizzazione delle opere d'ingegno - altri	7.279,0	7.279,0
	AAA110	A.I.3.d) F.do Amm.to diritti di brevetto e diritti di utilizzazione delle opere d'ingegno - altri	-	-
	AAA120	A.I.4) Immobilizzazioni immateriali in corso e acconti	94.555,1	94.555,1
	AAA130	A.I.5) Altre immobilizzazioni immateriali	1.620.468,3	1.238.957,9
	AAA140	A.I.5.a) Concessioni, licenze, marchi e diritti simili	6.814.311,5	5.851.381,2
	AAA150	A.I.5.b) F.do Amm.to concessioni, licenze, marchi e diritti simili	6.029.164,9	5.478.615,7
	AAA160	A.I.5.c) Migliorie su beni di terzi	1.413.903,6	1.394.384,8
	AAA170	A.I.5.d) F.do Amm.to migliorie su beni di terzi	578.581,9	528.192,4
	AAA180	A.I.5.e) Pubblicità	-	-
	AAA190	A.I.5.f) F.do Amm.to pubblicità	-	-
	AAA200	A.I.5.g) Altre immobilizzazioni immateriali	-	-
	AAA210	A.I.5.h) F.do Amm.to altre immobilizzazioni immateriali	-	-
	AAA220	A.I.6) Fondo Svalutazione immobilizzazioni immateriali	-	-
	AAA230	A.I.6.a) F.do Svalut. Costi di impianto e di ampliamento	-	-
	AAA240	A.I.6.b) F.do Svalut. Costi di ricerca e sviluppo	-	-
	AAA250	A.I.6.c) F.do Svalut. Diritti di brevetto e diritti di utilizzazione delle opere d'ingegno	-	-
	AAA260	A.I.6.d) F.do Svalut. Altre immobilizzazioni immateriali	-	-
	AAA270	A.II) IMMOBILIZZAZIONI MATERIALI	327.248.853,6	312.918.105,5
	AAA280	A.II.1) Terreni	1.843.437,0	1.843.437,0
	AAA290	A.II.1.a) Terreni disponibili	497.009,8	497.009,8
	AAA300	A.II.1.b) Terreni indisponibili	1.346.427,3	1.346.427,3
	AAA310	A.II.2) Fabbricati	259.725.975,2	271.881.124,2
	AAA320	A.II.2.a) Fabbricati non strumentali (disponibili)	790.923,6	1.069.524,2
	AAA330	A.II.2.a.1) Fabbricati non strumentali (disponibili)	2.195.483,4	2.708.100,4
	AAA340	A.II.2.a.2) F.do Amm.to Fabbricati non strumentali (disponibili)	1.404.559,8	1.638.576,2
	AAA350	A.II.2.b) Fabbricati strumentali (indisponibili)	258.935.051,6	270.811.600,0
	AAA360	A.II.2.b.1) Fabbricati strumentali (indisponibili)	539.632.999,1	531.564.809,5
	AAA370	A.II.2.b.2) F.do Amm.to Fabbricati strumentali (indisponibili)	280.697.947,5	260.753.209,5
	AAA380	A.II.3) Impianti e macchinari	1.459.380,2	1.754.890,5
	AAA390	A.II.3.a) Impianti e macchinari	51.583.967,2	51.134.746,3
	AAA400	A.II.3.b) F.do Amm.to Impianti e macchinari	50.124.587,0	49.379.855,8
	AAA410	A.II.4) Attrezzature sanitarie e scientifiche	18.593.205,3	16.704.571,6
	AAA420	A.II.4.a) Attrezzature sanitarie e scientifiche	131.016.391,5	126.659.688,9
	AAA430	A.II.4.b) F.do Amm.to Attrezzature sanitarie e scientifiche	112.423.186,2	109.955.117,3
	AAA440	A.II.5) Mobili e arredi	1.334.263,5	1.031.381,2
	AAA450	A.II.5.a) Mobili e arredi	26.537.668,0	25.686.111,3
	AAA460	A.II.5.b) F.do Amm.to Mobili e arredi	25.203.404,4	24.654.730,1
	AAA470	A.II.6) Automezzi	614.171,2	735.087,6
	AAA480	A.II.6.a) Automezzi	5.732.752,3	5.692.611,4
	AAA490	A.II.6.b) F.do Amm.to Automezzi	5.118.581,1	4.957.523,8
	AAA500	A.II.7) Oggetti d'arte	44.398,4	44.348,4

Cons	CODICE	DESCRIZIONE	IMPORTI 2022	IMPORTI 2021
	AAA510	A.II.8) Altre immobilizzazioni materiali	2.652.507,5	1.789.233,3
	AAA520	A.II.8.a) Altre immobilizzazioni materiali	42.430.932,5	41.086.655,2
	AAA530	A.II.8.b) F.do Amm.to Altre immobilizzazioni materiali	39.778.425,1	39.297.421,9
	AAA540	A.II.9) Immobilizzazioni materiali in corso e acconti	40.981.515,4	17.134.031,7
	AAA550	A.II.10) Fondo Svalutazione immobilizzazioni materiali	-	-
	AAA560	A.II.10.a) F.do Svalut. Terreni	-	-
	AAA570	A.II.10.b) F.do Svalut. Fabbricati	-	-
	AAA580	A.II.10.c) F.do Svalut. Impianti e macchinari	-	-
	AAA590	A.II.10.d) F.do Svalut. Attrezzature sanitarie e scientifiche	-	-
	AAA600	A.II.10.e) F.do Svalut. Mobili e arredi	-	-
	AAA610	A.II.10.f) F.do Svalut. Automezzi	-	-
	AAA620	A.II.10.g) F.do Svalut. Oggetti d'arte	-	-
	AAA630	A.II.10.h) F.do Svalut. Altre immobilizzazioni materiali	-	-
	AAA640	A.III) IMMOBILIZZAZIONI FINANZIARIE	6.952.182,6	6.952.182,6
	AAA650	A.III.1) Crediti finanziari	6.952.182,6	6.952.182,6
	AAA660	A.III.1.a) Crediti finanziari v/Stato	-	-
	AAA670	A.III.1.b) Crediti finanziari v/Regione	6.858.338,3	6.858.338,3
	AAA680	A.III.1.c) Crediti finanziari v/partecipate	-	-
	AAA690	A.III.1.d) Crediti finanziari v/altri	93.844,3	93.844,3
	AAA700	A.III.2) Titoli	-	-
	AAA710	A.III.2.a) Partecipazioni	-	-
	AAA720	A.III.2.b) Altri titoli	-	-
	AAA730	A.III.2.b.1) Titoli di Stato	-	-
	AAA740	A.III.2.b.2) Altre Obbligazioni	-	-
	AAA750	A.III.2.b.3) Titoli azionari quotati in Borsa	-	-
	AAA760	A.III.2.b.4) Titoli diversi	-	-
	ABZ999	B) ATTIVO CIRCOLANTE	603.048.560,3	477.041.234,7
	ABA000	B.I) RIMANENZE	3.727.399,3	5.512.909,2
	ABA010	B.I.1) Rimanenze beni sanitari	3.403.572,3	4.921.966,5
	ABA020	B.I.1.a) Prodotti farmaceutici ed emoderivati	191.970,8	214.124,7
	ABA030	B.I.1.b) Sangue ed emocomponenti	-	-
	ABA040	B.I.1.c) Dispositivi medici	3.139.976,8	4.618.128,9
	ABA050	B.I.1.d) Prodotti dietetici	14.219,5	26.639,3
	ABA060	B.I.1.e) Materiali per la profilassi (vaccini)	-	-
	ABA070	B.I.1.f) Prodotti chimici	14.060,6	13.347,7
	ABA080	B.I.1.g) Materiali e prodotti per uso veterinario	61,4	324,0
	ABA090	B.I.1.h) Altri beni e prodotti sanitari	43.283,3	49.401,9
	ABA100	B.I.1.i) Acconti per acquisto di beni e prodotti sanitari	-	-
	ABA110	B.I.2) Rimanenze beni non sanitari	323.827,0	590.942,7
	ABA120	B.I.2.a) Prodotti alimentari	326,7	2.012,7
	ABA130	B.I.2.b) Materiali di guardaroba, di pulizia, e di convivenza in genere	252.380,0	517.988,7
	ABA140	B.I.2.c) Combustibili, carburanti e lubrificanti	-	-
	ABA150	B.I.2.d) Supporti informatici e cancelleria	51.561,5	55.496,0
	ABA160	B.I.2.e) Materiale per la manutenzione	6.158,2	1.001,6
	ABA170	B.I.2.f) Altri beni e prodotti non sanitari	13.400,6	14.443,6
	ABA180	B.I.2.g) Acconti per acquisto di beni e prodotti non sanitari	-	-
	ABA190	B.II) CREDITI	419.801.874,5	273.713.479,9
	ABA200	B.II.1) Crediti v/Stato	64.615.209,4	102.816,0
SS	ABA201	B.II.1.a) Crediti v/Stato per spesa corrente - FSN indistinto	3.981.045,0	-
SS	ABA220	B.II.1.b) Crediti v/Stato per spesa corrente - FSN vincolato	12.875.712,9	-
S	ABA230	B.II.1.c) Crediti v/Stato per mobilità attiva extraregionale	-	-
	ABA240	B.II.1.d) Crediti v/Stato per mobilità attiva internazionale	-	-
SS	ABA250	B.II.1.e) Crediti v/Stato per acconto quota fabbisogno sanitario regionale standard	-	-
SS	ABA260	B.II.1.f) Crediti v/Stato per finanziamento sanitario aggiuntivo corrente	-	-
SS	ABA270	B.II.1.g) Crediti v/Stato per spesa corrente - altro	960.779,1	94.528,7
SS	ABA271	B.II.1.h) Crediti v/Stato per spesa corrente per STP (ex D.lgs. 286/98)	-	-
SS	ABA280	B.II.1.i) Crediti v/Stato per finanziamenti per investimenti	46.789.127,7	-
	ABA290	B.II.1.j) Crediti v/Stato per ricerca	7.183,7	7.183,7
SS	ABA300	B.II.1.j.1) Crediti v/Stato per ricerca corrente - Ministero della Salute	-	-
SS	ABA310	B.II.1.j.2) Crediti v/Stato per ricerca finalizzata - Ministero della Salute	-	-
SS	ABA320	B.II.1.j.3) Crediti v/Stato per ricerca - altre Amministrazioni centrali	7.183,7	7.183,7
SS	ABA330	B.II.1.j.4) Crediti v/Stato per ricerca - finanziamenti per investimenti	-	-
	ABA340	B.II.1.k) Crediti v/prefetture	1.361,1	1.103,7
	ABA350	B.II.2) Crediti v/Regione o Provincia Autonoma	237.578.535,4	202.385.768,7
	ABA360	B.II.2.a) Crediti v/Regione o Provincia Autonoma per spesa corrente	17.506.494,4	44.087.872,6
RR	ABA390	B.II.2.a.1) Crediti v/Regione o Provincia Autonoma per quota FSR	72.448,5	72.448,5
R	ABA400	B.II.2.a.2) Crediti v/Regione o Provincia Autonoma per mobilità attiva intraregionale	-	-
RR	ABA410	B.II.2.a.3) Crediti v/Regione o Provincia Autonoma per mobilità attiva extraregionale	2.062.756,9	2.062.756,9

Cons	CODICE	DESCRIZIONE	IMPORTI 2022	IMPORTI 2021
RR	ABA420	B.II.2.a.4) Crediti v/Regione o Provincia Autonoma per acconto quota FSR	-	-
RR	ABA430	B.II.2.a.5) Crediti v/Regione o Provincia Autonoma per finanziamento sanitario aggiuntivo corrente LEA	553.053,0	26.500.203,9
RR	ABA440	B.II.2.a.6) Crediti v/Regione o Provincia Autonoma per finanziamento sanitario aggiuntivo corrente extra LEA	-	-
RR	ABA450	B.II.2.a.7) Crediti v/Regione o Provincia Autonoma per spesa corrente - altro	11.492.439,3	13.070.611,9
RR	ABA451	B.II.2.a.8) Crediti v/Regione o Provincia Autonoma per spesa corrente - STP (ex D.lgs. 286/98)	-	-
RR	ABA460	B.II.2.a.9) Crediti v/Regione o Provincia Autonoma per ricerca	3.325.796,6	2.381.851,4
RR	ABA461	B.II.2.a.10) Crediti v/Regione o Provincia Autonoma per mobilità attiva internazionale	-	-
	ABA470	B.II.2.b) Crediti v/Regione o Provincia Autonoma per versamenti a patrimonio netto	220.072.041,1	158.297.896,1
RR	ABA480	B.II.2.b.1) Crediti v/Regione o Provincia Autonoma per finanziamenti per investimenti	220.072.041,1	158.297.896,1
RR	ABA490	B.II.2.b.2) Crediti v/Regione o Provincia Autonoma per incremento fondo dotazione	-	-
RR	ABA500	B.II.2.b.3) Crediti v/Regione o Provincia Autonoma per ripiano perdite	-	-
RR	ABA501	B.II.2.b.4) Crediti v/Regione o Provincia Autonoma per anticipazione ripiano disavanzo programmato dai Piani aziendali di cui all'art. 1, comma 528, L. 208/2015	-	-
RR	ABA510	B.II.2.b.5) Crediti v/Regione per copertura debiti al 31/12/2005	-	-
RR	ABA520	B.II.2.b.6) Crediti v/Regione o Provincia Autonoma per ricostituzione risorse da investimenti esercizi precedenti	-	-
	ABA521	B.II.2.c) Crediti v/Regione o Provincia Autonoma per contributi L. 210/92	-	-
RR	ABA522	B.II.2.d) Crediti v/Regione o Provincia Autonoma per contributi L. 210/92 - aziende sanitarie	-	-
	ABA530	B.II.3) Crediti v/Comuni	716.536,0	981.245,3
	ABA540	B.II.4) Crediti v/Aziende sanitarie pubbliche	62.534.088,9	57.162.260,5
	ABA550	B.II.4.a) Crediti v/Aziende sanitarie pubbliche della Regione	62.207.814,0	56.862.936,7
R	ABA560	B.II.4.a.1) Crediti v/Aziende sanitarie pubbliche della Regione - per mobilità in compensazione	2.291.708,4	22.216,0
R	ABA570	B.II.4.a.2) Crediti v/Aziende sanitarie pubbliche della Regione - per mobilità non in compensazione	19.699.266,8	14.076.268,3
R	ABA580	B.II.4.a.3) Crediti v/Aziende sanitarie pubbliche della Regione - per altre prestazioni	40.216.838,9	42.764.452,4
RR	ABA590	B.II.4.b) Acconto quota FSR da distribuire	-	-
RR	ABA591	B.II.4.c) Crediti v/Aziende sanitarie pubbliche della Regione per anticipazione ripiano disavanzo programmato dai Piani aziendali di cui all'art. 1, comma 528, L. 208/2015	-	-
SS	ABA600	B.II.4.d) Crediti v/Aziende sanitarie pubbliche Extraregione	326.274,9	299.323,8
R	ABA601	B.II.4.e) Crediti v/Aziende sanitarie pubbliche della Regione - per Contributi da Aziende sanitarie pubbliche della Regione o Prov. Aut. (extra fondo)	-	-
	ABA610	B.II.5) Crediti v/società partecipate e/o enti dipendenti della Regione	145,0	627,0
	ABA620	B.II.5.a) Crediti v/enti regionali	145,0	145,0
	ABA630	B.II.5.b) Crediti v/sperimentazioni gestionali	-	-
	ABA640	B.II.5.c) Crediti v/altre partecipate	-	482,0
	ABA650	B.II.6) Crediti v/Erario	-	39.250,7
	ABA660	B.II.7) Crediti v/altri	54.357.359,8	13.041.511,7
	ABA670	B.II.7.a) Crediti v/clienti privati	4.488.447,4	5.257.753,3
	ABA680	B.II.7.b) Crediti v/gestioni liquidatorie	-	-
	ABA690	B.II.7.c) Crediti v/altri soggetti pubblici	940.836,8	1.839.264,6
	ABA700	B.II.7.d) Crediti v/altri soggetti pubblici per ricerca	-	-
	ABA710	B.II.7.e) Altri crediti diversi	48.928.075,6	5.944.493,9
	ABA711	B.II.7.e.1) Altri Crediti diversi	48.928.075,6	5.944.493,9
	ABA712	B.II.7.e.2) Note di credito da emettere (diverse)	-	-
	ABA713	B.II.7.f) Altri Crediti verso erogatori (privati accreditati e convenzionati) di prestazioni sanitarie	-	-
	ABA714	B.II.7.f.1) Altri Crediti verso erogatori (privati accreditati e convenzionati) di prestazioni sanitarie	-	-
	ABA715	B.II.7.f.2) Note di credito da emettere (privati accreditati e convenzionati)	-	-
	ABA720	B.III) ATTIVITA' FINANZIARIE CHE NON COSTITUISCONO IMMOBILIZZAZIONI	-	-
	ABA730	B.III.1) Partecipazioni che non costituiscono immobilizzazioni	-	-
	ABA740	B.III.2) Altri titoli che non costituiscono immobilizzazioni	-	-
	ABA750	B.IV) DISPONIBILITA' LIQUIDE	179.519.286,5	197.814.845,7
	ABA760	B.IV.1) Cassa	114.025,4	175.328,7
	ABA770	B.IV.2) Istituto Tesoriere	179.364.719,2	197.574.699,4
	ABA780	B.IV.3) Tesoreria Unica	-	-
	ABA790	B.IV.4) Conto corrente postale	40.542,0	64.817,5
	ACZ999	C) RATEI E RISCONTI ATTIVI	291.835,4	608.406,4
	ACA000	C.I) RATEI ATTIVI	-	-
	ACA010	C.I.1) Ratei attivi	-	-
R	ACA020	C.I.2) Ratei attivi v/Aziende sanitarie pubbliche della Regione	-	-
	ACA030	C.II) RISCONTI ATTIVI	291.835,4	608.406,4
	ACA040	C.II.1) Risconti attivi	291.835,4	608.406,4
R	ACA050	C.II.2) Risconti attivi v/Aziende sanitarie pubbliche della Regione	-	-
	AZZ999	D) TOTALE ATTIVO	939.263.734,2	798.860.721,1
	ADZ999	E) CONTI D'ORDINE	38.204.778,1	38.593.130,0
	ADA000	E.I) CANONI DI LEASING ANCORA DA PAGARE	-	-
	ADA010	E.II) DEPOSITI CAUZIONALI	691.333,0	875.087,3
	ADA020	E.III) BENI IN COMODATO	2.749.380,7	2.715.845,8
	ADA021	E.IV) CANONI DI PROJECT FINANCING ANCORA DA PAGARE	-	-

Cons	CODICE	DESCRIZIONE	IMPORTI 2022	IMPORTI 2021
	ADA030	E.V) ALTRI CONTI D'ORDINE	34.764.064,4	35.002.197,0
	PAZ999	A) PATRIMONIO NETTO	574.699.317,8	468.169.699,5
	PAA000	A.I) FONDO DI DOTAZIONE	980.644,3	704.665,5
	PAA010	A.II) FINANZIAMENTI PER INVESTIMENTI	551.551.951,7	444.229.686,0
	PAA020	A.II.1) Finanziamenti per beni di prima dotazione	117.084.281,4	120.129.686,3
	PAA030	A.II.2) Finanziamenti da Stato per investimenti	46.735.429,4	-
	PAA040	A.II.2.a) Finanziamenti da Stato per investimenti - ex art. 20 legge 67/88	-	-
	PAA050	A.II.2.b) Finanziamenti da Stato per investimenti - ricerca	-	-
	PAA060	A.II.2.c) Finanziamenti da Stato per investimenti - altro	46.735.429,4	-
	PAA070	A.II.3) Finanziamenti da Regione per investimenti	376.361.397,3	312.741.004,1
	PAA080	A.II.4) Finanziamenti da altri soggetti pubblici per investimenti	11.296.591,1	11.336.386,7
	PAA090	A.II.5) Finanziamenti per investimenti da rettifica contributi in conto esercizio	74.252,6	22.608,9
	PAA100	A.III) RISERVE DA DONAZIONI E LASCITI VINCOLATI AD INVESTIMENTI	17.216.608,0	17.948.363,4
	PAA110	A.IV) ALTRE RISERVE	4.950.113,8	5.271.805,2
	PAA120	A.IV.1) Riserve da rivalutazioni	-	-
	PAA130	A.IV.2) Riserve da plusvalenze da reinvestire	279.620,9	15.981,7
	PAA140	A.IV.3) Contributi da reinvestire	6.427,5	6.762,9
	PAA150	A.IV.4) Riserve da utili di esercizio destinati ad investimenti	938.716,8	1.358.759,1
	PAA160	A.IV.5) Riserve diverse	3.725.348,6	3.890.301,5
	PAA170	A.V) CONTRIBUTI PER RIPIANO PERDITE	-	-
	PAA180	A.V.1) Contributi per copertura debiti al 31/12/2005	-	-
	PAA190	A.V.2) Contributi per ricostituzione risorse da investimenti esercizi precedenti	-	-
	PAA200	A.V.3) Altro	-	-
	PAA210	A.VI) UTILI (PERDITE) PORTATI A NUOVO	-	-
	PAA220	A.VII) UTILE (PERDITA) D'ESERCIZIO	-	15.179,4
	PBZ999	B) FONDI PER RISCHI E ONERI	95.761.646,8	73.119.943,1
	PBA000	B.I) FONDI PER IMPOSTE, ANCHE DIFFERITE	-	318.314,2
	PBA010	B.II) FONDI PER RISCHI	11.049.670,1	12.929.181,8
	PBA020	B.II.1) Fondo rischi per cause civili ed oneri processuali	3.917.881,9	5.957.340,1
	PBA030	B.II.2) Fondo rischi per contenzioso personale dipendente	2.280.257,1	1.900.750,6
	PBA040	B.II.3) Fondo rischi connessi all'acquisto di prestazioni sanitarie da privato	3.829.150,7	4.460.957,0
	PBA050	B.II.4) Fondo rischi per copertura diretta dei rischi (autoassicurazione)	-	-
	PBA051	B.II.5) Fondo rischi per franchigia assicurativa	-	-
	PBA052	B.II.6) Fondo rischi per interessi di mora	-	-
	PBA060	B.II.7) Altri fondi rischi	1.022.380,5	610.134,1
	PBA070	B.III) FONDI DA DISTRIBUIRE	-	-
	PBA080	B.III.1) FSR indistinto da distribuire	-	-
	PBA090	B.III.2) FSR vincolato da distribuire	-	-
	PBA100	B.III.3) Fondo per ripiano disavanzi progressivi	-	-
	PBA110	B.III.4) Fondo finanziamento sanitario aggiuntivo corrente LEA	-	-
	PBA120	B.III.5) Fondo finanziamento sanitario aggiuntivo corrente extra LEA	-	-
	PBA130	B.III.6) Fondo finanziamento per ricerca	-	-
	PBA140	B.III.7) Fondo finanziamento per investimenti	-	-
	PBA141	B.III.8) Fondo finanziamento sanitario aggiuntivo corrente (extra fondo) - Risorse aggiuntive da bilancio regionale a titolo di copertura extra LEA	-	-
	PBA150	B.IV) QUOTE INUTILIZZATE CONTRIBUTI	58.995.433,8	27.843.603,7
	PBA151	B.IV.1) Quote inutilizzate contributi da Regione o Prov. Aut. per quota F.S. indistinto finalizzato	1.013.672,1	1.605.277,6
	PBA160	B.IV.2) Quote inutilizzate contributi da Regione o Prov. Aut. per quota F.S. vincolato	1.617.705,9	-
	PBA170	B.IV.3) Quote inutilizzate contributi vincolati da soggetti pubblici (extra fondo)	14.422.482,7	13.587.496,0
	PBA180	B.IV.4) Quote inutilizzate contributi per ricerca	-	-
	PBA190	B.IV.5) Quote inutilizzate contributi vincolati da privati	41.941.573,0	12.650.830,1
	PBA200	B.V) ALTRI FONDI PER ONERI E SPESE	25.716.543,0	32.028.843,4
	PBA210	B.V.1) Fondi integrativi pensione	-	-
	PBA220	B.V.2) Fondi rinnovi contrattuali	21.520.733,2	28.252.511,6
	PBA230	B.V.2.a) Fondo rinnovi contrattuali personale dipendente	13.647.448,1	22.033.998,9
	PBA240	B.V.2.b) Fondo rinnovi convenzioni MMG/PLS/MCA	7.264.675,5	5.687.591,9
	PBA250	B.V.2.c) Fondo rinnovi convenzioni medici Sumai	608.609,7	530.920,8
	PBA260	B.V.3) Altri fondi per oneri e spese	3.519.419,6	3.328.133,8
	PBA270	B.V.4) Altri Fondi incentivi funzioni tecniche Art. 113 D.Lgs 50/2016	676.390,2	448.198,0
	PCZ999	C) TRATTAMENTO FINE RAPPORTO	2.786.062,3	3.080.220,6
	PCA000	C.I) FONDO PER PREMI OPEROSITA' MEDICI SUMAI	2.786.062,3	3.080.220,6
	PCA010	C.II) FONDO PER TRATTAMENTO DI FINE RAPPORTO DIPENDENTI	-	-
	PCA020	C.III) FONDO PER TRATTAMENTI DI QUIESCENZA E SIMILI	-	-
	PDZ999	D) DEBITI	266.010.858,0	254.490.857,8
	PDA000	D.I) DEBITI PER MUTUI PASSIVI	-	-
	PDA010	D.II) DEBITI V/STATO	-	-
S	PDA020	D.II.1) Debiti v/Stato per mobilità passiva extraregionale	-	-
	PDA030	D.II.2) Debiti v/Stato per mobilità passiva internazionale	-	-
SS	PDA040	D.II.3) Acconto quota FSR v/Stato	-	-
SS	PDA050	D.II.4) Debiti v/Stato per restituzione finanziamenti - per ricerca	-	-

Cons	CODICE	DESCRIZIONE	IMPORTI 2022	IMPORTI 2021
SS	PDA060	D.II.5) Altri debiti v/Stato	-	-
	PDA070	D.III) DEBITI V/REGIONE O PROVINCIA AUTONOMA	37.150.114,5	37.838.977,9
RR	PDA080	D.III.1) Debiti v/Regione o Provincia Autonoma per finanziamenti - GSA	-	-
	PDA081	D.III.2) Debiti v/Regione o Provincia Autonoma per finanziamenti	10.141.708,3	10.531.814,1
R	PDA090	D.III.3) Debiti v/Regione o Provincia Autonoma per mobilità passiva intraregionale	-	-
RR	PDA100	D.III.4) Debiti v/Regione o Provincia Autonoma per mobilità passiva extraregionale	15.463.152,3	804.755,2
RR	PDA101	D.III.5) Debiti v/Regione o Provincia Autonoma per mobilità passiva internazionale	520.280,4	-
RR	PDA110	D.III.6) Acconto quota FSR da Regione o Provincia Autonoma	-	-
RR	PDA111	D.III.7) Acconto da Regione o Provincia Autonoma per anticipazione ripiano disavanzo programmato dai Piani aziendali di cui all'art. 1, comma 528, L. 208/2015	-	-
	PDA112	D.III.8) Debiti v/Regione o Provincia Autonoma per contributi L. 210/92	-	-
RR	PDA120	D.III.9) Altri debiti v/Regione o Provincia Autonoma - GSA	-	-
	PDA121	D.III.10) Altri debiti v/Regione o Provincia Autonoma	11.024.973,5	26.502.408,6
	PDA130	D.IV) DEBITI V/COMUNI	4.101.944,9	3.285.905,4
	PDA140	D.V) DEBITI V/AZIENDE SANITARIE PUBBLICHE	69.739.895,6	72.099.447,2
	PDA150	D.V.1) Debiti v/Aziende sanitarie pubbliche della Regione	68.690.052,3	71.024.878,4
RR	PDA160	D.V.1.a) Debiti v/Aziende sanitarie pubbliche della Regione - per quota FSR	-	-
RR	PDA170	D.V.1.b) Debiti v/Aziende sanitarie pubbliche della Regione - per finanziamento sanitario aggiuntivo corrente LEA	-	-
RR	PDA180	D.V.1.c) Debiti v/Aziende sanitarie pubbliche della Regione - per finanziamento sanitario aggiuntivo corrente extra LEA	-	-
R	PDA190	D.V.1.d) Debiti v/Aziende sanitarie pubbliche della Regione - per mobilità in compensazione	442.971,7	449.519,1
R	PDA200	D.V.1.e) Debiti v/Aziende sanitarie pubbliche della Regione - per mobilità non in compensazione	16.997.449,7	12.552.295,8
R	PDA210	D.V.1.f) Debiti v/Aziende sanitarie pubbliche della Regione - per altre prestazioni	51.249.630,9	58.023.063,5
RR	PDA211	D.V.1.g) Debiti v/Aziende sanitarie pubbliche della Regione - altre prestazioni per STP	-	-
R	PDA212	D.V.1.h) Debiti v/Aziende sanitarie pubbliche della Regione - per Contributi da Aziende sanitarie pubbliche della Regione o Prov. Aut. (extra fondo)	-	-
RR	PDA213	D.V.1.i) Debiti v/Aziende sanitarie pubbliche della Regione - per contributi L. 210/92	-	-
SS	PDA220	D.V.2) Debiti v/Aziende sanitarie pubbliche Extraregione	1.049.843,3	1.074.568,8
	PDA230	D.V.3) Debiti v/Aziende sanitarie pubbliche della Regione per versamenti c/patrimonio netto	-	-
RR	PDA231	D.V.3.a) Debiti v/Aziende sanitarie pubbliche della Regione per versamenti c/patrimonio netto - finanziamenti per investimenti	-	-
RR	PDA232	D.V.3.b) Debiti v/Aziende sanitarie pubbliche della Regione per versamenti c/patrimonio netto - incremento fondo dotazione	-	-
RR	PDA233	D.V.3.c) Debiti v/Aziende sanitarie pubbliche della Regione per versamenti c/patrimonio netto - ripiano perdite	-	-
RR	PDA234	D.V.3.d) Debiti v/Aziende sanitarie pubbliche della Regione per anticipazione ripiano disavanzo programmato dai Piani aziendali di cui all'art. 1, comma 528, L. 208/2015	-	-
RR	PDA235	D.V.3.e) Debiti v/Aziende sanitarie pubbliche della Regione per versamenti c/patrimonio netto - altro	-	-
	PDA240	D.VI) DEBITI V/ SOCIETA' PARTECIPATE E/O ENTI DIPENDENTI DELLA REGIONE	1.699,6	1.699,6
	PDA250	D.VI.1) Debiti v/enti regionali	1.699,6	1.699,6
	PDA260	D.VI.2) Debiti v/sperimentazioni gestionali	-	-
	PDA270	D.VI.3) Debiti v/altre partecipate	-	-
	PDA280	D.VII) DEBITI V/FORNITORI	72.791.409,3	68.854.441,2
	PDA290	D.VII.1) Debiti verso erogatori (privati accreditati e convenzionati) di prestazioni sanitarie	5.197.933,6	4.595.756,5
	PDA291	D.VII.1.a) Debiti verso erogatori (privati accreditati e convenzionati) di prestazioni sanitarie	5.197.933,6	4.603.309,1
	PDA292	D.VII.1.b) Note di credito da ricevere (privati accreditati e convenzionati)	-	7.552,5
	PDA300	D.VII.2) Debiti verso altri fornitori	67.593.475,7	64.258.684,7
	PDA301	D.VII.2.a) Debiti verso altri fornitori	68.492.436,2	64.932.984,1
	PDA302	D.VII.2.b) Note di credito da ricevere (altri fornitori)	-	898.960,4
	PDA310	D.VIII) DEBITI V/ISTITUTO TESORIERE	-	-
	PDA320	D.IX) DEBITI TRIBUTARI	9.365.276,6	4.866.629,5
	PDA330	D.X) DEBITI V/ISTITUTI PREVIDENZIALI, ASSISTENZIALI E SICUREZZA SOCIALE	10.942.373,0	9.559.045,9
	PDA340	D.XI) DEBITI V/ALTRI	61.918.144,5	57.984.711,2
	PDA350	D.XI.1) Debiti v/altri finanziatori	-	-
	PDA360	D.XI.2) Debiti v/dipendenti	38.087.360,9	36.706.765,5
	PDA370	D.XI.3) Debiti v/gestioni liquidatorie	-	-
	PDA380	D.XI.4) Altri debiti diversi	23.830.783,6	21.277.945,7
	PEZ999	E) RATEI E RISCONTI PASSIVI	5.849,2	-
	PEA000	E.I) RATEI PASSIVI	5.849,2	-
	PEA010	E.I.1) Ratei passivi	5.849,2	-
R	PEA020	E.I.2) Ratei passivi v/Aziende sanitarie pubbliche della Regione	-	-
	PEA030	E.II) RISCONTI PASSIVI	-	-
	PEA040	E.II.1) Risconti passivi	-	-
R	PEA050	E.II.2) Risconti passivi v/Aziende sanitarie pubbliche della Regione	-	-
	PEA060	E.II.3) Risconti passivi - in attuazione dell'art.79, comma 1 sexies lettera c), del D.L. 112/2008, convertito con legge 133/2008 e della legge 23 dicembre 2009 n. 191	-	-
	PZZ999	F) TOTALE PASSIVO E PATRIMONIO NETTO	939.263.734,2	798.860.721,1
	PFZ999	G) CONTI D'ORDINE	38.204.778,1	38.593.130,0
	PFA000	G.I) CANONI DI LEASING ANCORA DA PAGARE	-	-
	PFA010	G.II) DEPOSITI CAUZIONALI	539.194,9	539.194,9
	PFA020	G.III) BENI IN COMODATO	2.749.380,7	2.715.845,8
	PFA021	G.IV) CANONI DI PROJECT FINANCING ANCORA DA PAGARE	-	-
	PFA030	G.V) ALTRI CONTI D'ORDINE	34.916.202,5	35.338.089,4

Livello						Stato Patrimoniale Attivo	Importi 2022	Importi 2021	CODICE VOCE SP
I	II	III	IV	V	VI				
10	0	0	0	0	0	IMMOBILIZZAZIONI IMMATERIALI			
10	100					Costi di impianto e di ampliamento			AAA020
10	200					Costi di ricerca e sviluppo	60.773,06	60.773,06	AAA050
10	300					Diritti di brevetto e diritti di utilizzazione delle opere d'ingegno			
10	300	100				Diritti di brevetto e diritti di utilizzazione delle opere d'ingegno - derivanti dall'attività di ricerca			AAA080
10	300	200				Diritti di brevetto e diritti di utilizzazione delle opere d'ingegno - altri	7.278,97	7.278,97	AAA100
10	400					Immobilizzazioni immateriali in corso e acconti	94.555,05	94.555,05	AAA120
10	500					Altre immobilizzazioni immateriali			
10	500	100				Concessioni, licenze, marchi e diritti simili	6.814.311,51	5.851.381,19	AAA140
10	500	200				Migliorie su beni di terzi	1.413.903,58	1.394.384,79	AAA160
10	500	300				Pubblicità			AAA180
10	500	400				Altre immobilizzazioni immateriali			AAA200
20	0	0	0	0	0	IMMOBILIZZAZIONI MATERIALI			
20	100					Terreni			
20	100	100				Terreni disponibili	497.009,77	497.009,77	AAA290
20	100	200				Terreni indisponibili	1.346.427,27	1.346.427,27	AAA300
20	200					Fabbricati			
20	200	100				Fabbricati non strumentali (disponibili)	2.195.483,39	2.708.100,42	AAA330
20	200	200				Fabbricati strumentali (indisponibili)	539.632.999,10	531.564.809,50	AAA360
20	300					Impianti e macchinari	51.583.967,17	51.134.746,25	AAA390
20	400					Attrezzature sanitarie e scientifiche	131.016.391,49	126.659.688,88	AAA420
20	500					Mobili e arredi	26.537.667,96	25.686.111,32	AAA450
20	600					Automezzi	5.732.752,32	5.692.611,43	AAA480
20	700					Oggetti d'arte	44.398,36	44.348,36	AAA500
20	800					Altre immobilizzazioni materiali	42.430.932,53	41.086.655,22	AAA520
20	900					Immobilizzazioni materiali in corso e acconti	40.981.515,39	17.134.031,68	AAA540
30	0	0	0	0	0	IMMOBILIZZAZIONI FINANZIARIE			
30	100					Crediti finanziari			
30	100	100				Crediti finanziari v/Stato			AAA660
30	100	200				Crediti finanziari v/Regione	6.858.338,28	6.858.338,28	AAA670
30	100	300				Crediti finanziari v/partecipate			AAA680
30	100	400				Crediti finanziari v/altri			AAA690
30	100	400	100			per contributi in conto capitale su gestioni pregresse (ASSR e altri)			
30	100	400	200			per contributi in conto capitale su gestioni liquidatorie (ASSR e altri)			
30	100	400	300			Altri crediti (ASSR e altri)	93.844,31	93.844,31	
30	200					Titoli			
30	200	100				Partecipazioni			AAA710
30	200	200				Altri titoli			
30	200	200	100			Titoli di Stato			AAA730
30	200	200	200			Altre Obbligazioni			AAA740
30	200	200	300			Titoli azionari quotati in Borsa			AAA750
30	200	200	400			Titoli diversi			AAA760
100	0	0	0	0	0	RIMANENZE			
100	100					Rimanenze beni sanitari			
100	100	100				Prodotti farmaceutici ed emoderivati			ABA020
100	100	100	10			Medicinali con AIC, ad eccezione di vaccini ed emoderivati di produzione regionale	174.763,03	203.135,99	
100	100	100	20			Medicinali senza AIC	17.207,72	10.988,74	
100	100	100	30			Emoderivati di produzione regionale			
100	100	200				Sangue ed emocomponenti			ABA030
100	100	300				Dispositivi medici			ABA040
100	100	300	10			Dispositivi medici	492.660,23	873.203,28	
100	100	300	20			Dispositivi medici impiantabili attivi	26.291,20	28.101,36	
100	100	300	30			Dispositivi medico diagnostici in vitro (IVD)	2.621.025,39	3.716.824,29	
100	100	400				Prodotti dietetici	14.219,50	26.639,25	ABA050
100	100	500				Materiali per la profilassi (vaccini)			ABA060
100	100	600				Prodotti chimici	14.060,60	13.347,65	ABA070
100	100	700				Materiali e prodotti per uso veterinario	61,36	324,04	ABA080
100	100	800				Altri beni e prodotti sanitari	43.283,26	49.401,85	ABA090
100	100	900				Acconti per acquisto di beni e prodotti sanitari			ABA100
100	200					Rimanenze beni non sanitari			
100	200	100				Prodotti alimentari	326,72	2.012,72	ABA120
100	200	200				Materiali di guardaroba, di pulizia, e di convivenza in genere	252.379,99	517.988,72	ABA130
100	200	300				Combustibili, carburanti e lubrificanti			ABA140
100	200	400				Supporti informatici e cancelleria	51.561,48	55.496,03	ABA150
100	200	500				Materiale per la manutenzione	6.158,23	1.001,63	ABA160
100	200	600				Altri beni e prodotti non sanitari	13.400,58	14.443,64	ABA170
100	200	700				Acconti per acquisto di beni e prodotti non sanitari			ABA180
110	0	0	0	0	0	CREDITI			
110	100					Crediti v/Stato			
110	100	50				Crediti v/Stato per spesa corrente - FSN indistinto	3.981.045,00		ABA201
110	100	100				Crediti v/Stato per spesa corrente - FSN vincolato	12.875.712,86		ABA220
110	100	200				Crediti v/Stato per mobilità attiva extraregionale			ABA230
110	100	300				Crediti v/Stato per mobilità attiva internazionale			ABA240
110	100	400				Crediti v/Stato per acconto quota fabbisogno sanitario regionale standard			ABA250
110	100	500				Crediti v/Stato per finanziamento sanitario aggiuntivo corrente			ABA260
110	100	600				Crediti v/Stato per spesa corrente - altro			ABA270
110	100	600	100			Crediti v/Stato per spesa corrente - altro	1.015.063,85	348.928,34	
110	100	600	800			Crediti per fatture e ricevute da emettere			
110	100	600	900			Note di credito da emettere			
110	100	650				Crediti v/Stato per spesa corrente per STP (ex D.lgs. 286/98)			ABA271
110	100	700				Crediti v/Stato per finanziamenti per investimenti	46.789.127,66		ABA280
110	100	800				Crediti v/Stato per ricerca			
110	100	800	100			Crediti v/Stato per ricerca corrente - Ministero della Salute	7.876,20	7.876,20	ABA300
110	100	800	200			Crediti v/Stato per ricerca finalizzata - Ministero della Salute			ABA310
110	100	800	300			Crediti v/Stato per ricerca - altre Amministrazioni centrali			ABA320
110	100	800	300	10		Crediti verso ministero dell'università			
110	100	800	300	20		Crediti verso ministero della difesa			

Livello						Stato Patrimoniale Attivo	Importi 2022	Importi 2021	CODICE VOCE SP
I	II	III	IV	V	VI				
110	100	800	300	90		Crediti verso altre Amministrazioni centrali	7.183,68	7.183,68	Ministeriale
110	100	800	400			Crediti v/Stato per ricerca - finanziamenti per investimenti			ABA330
110	100	900				Crediti v/prefetture			ABA340
110	100	900	100			Crediti verso prefetture	621,92	243,98	
110	100	900	800			Crediti per fatture e ricevute da emettere	739,20	859,70	
110	100	900	900			Note di credito da emettere			
110	200					Crediti v/Regione o Provincia Autonoma			ABA350
110	200	100				Crediti v/Regione o Provincia Autonoma per spesa corrente			ABA360
110	200	100	200			Crediti v/Regione o Provincia Autonoma per quota FSR	72.448,53	72.448,53	ABA390
110	200	100	300			Crediti v/Regione o Provincia Autonoma per mobilità attiva intraregionale			ABA400
110	200	100	400			Crediti v/Regione o Provincia Autonoma per mobilità attiva extraregionale	2.062.756,88	2.062.756,88	ABA410
110	200	100	500			Crediti v/Regione o Provincia Autonoma per acconto quota FSR			ABA420
110	200	100	600			Crediti v/Regione o Provincia Autonoma per finanziamento sanitario aggiuntivo corrente LEA	553.053,00	26.500.203,91	ABA430
110	200	100	700			Crediti v/Regione o Provincia Autonoma per finanziamento sanitario aggiuntivo corrente extra LEA			ABA440
110	200	100	800			Crediti v/Regione o Provincia Autonoma per spesa corrente - altro			ABA450
110	200	100	800	10		Crediti v/Regione o Provincia Autonoma per spesa corrente - altro	11.373.906,69	14.583.282,61	
110	200	100	800	80		Crediti per fatture e ricevute da emettere	118.532,65	106.348,31	
110	200	100	800	90		Note di credito da emettere			
110	200	100	850			Crediti v/Regione o Provincia Autonoma per spesa corrente - STP (ex D.lgs. 286/98)			ABA451
110	200	100	900			Crediti v/Regione o Provincia Autonoma per ricerca			ABA460
110	200	100	900	10		Crediti v/Regione o Provincia Autonoma per ricerca - vincolati a progetti europei	5.652,36	143.158,76	
110	200	100	900	20		Crediti v/Regione o Provincia Autonoma per ricerca - vincolati a progetti ministeriali	2.593.748,84	2.022.679,07	
110	200	100	900	30		Crediti v/Regione o Provincia Autonoma per ricerca - quota regionale			
110	200	100	900	90		Crediti v/Regione o Provincia Autonoma per ricerca - Altro	726.395,40	216.013,56	
110	200	100	950			Crediti v/Regione o Provincia Autonoma per mobilità attiva internazionale			ABA461
110	200	200				Crediti v/Regione o Provincia Autonoma per versamenti a patrimonio netto			ABA470
110	200	200	100			Crediti v/Regione o Provincia Autonoma per finanziamenti per investimenti	220.072.041,05	158.297.896,10	ABA480
110	200	200	200			Crediti v/Regione o Provincia Autonoma per incremento fondo dotazione			ABA490
110	200	200	300			Crediti v/Regione o Provincia Autonoma per ripiano perdite			ABA500
110	200	200	350			Crediti v/Regione o Provincia Autonoma per anticipazione ripiano disavanzo programmato dai Piani aziendali di cui all'art. 1, comma 528, L. 208/2015			ABA501
110	200	200	400			Crediti v/Regione per copertura debiti al 31/12/2005			ABA510
110	200	200	500			Crediti v/Regione o Provincia Autonoma per ricostituzione risorse da investimenti esercizi precedenti			ABA520
110	200	300				Crediti v/Regione o Provincia Autonoma per contributi L. 210/92			ABA521
110	200	400				Crediti v/Regione o Provincia Autonoma per contributi L. 210/92 - aziende sanitarie			ABA522
110	300					Crediti v/Comuni			ABA530
110	300	100				Crediti v/comuni	560.455,89	837.926,39	
110	300	800				Crediti per fatture e ricevute da emettere	169.485,53	160.700,55	
110	300	900				Note di credito da emettere			
110	400					Crediti v/Aziende sanitarie pubbliche			ABA540
110	400	100				Crediti v/Aziende sanitarie pubbliche della Regione			
110	400	100	100			Crediti v/Aziende sanitarie pubbliche della Regione - per mobilità in compensazione	2.291.708,36	22.216,00	ABA560
110	400	100	200			Crediti v/Aziende sanitarie pubbliche della Regione - per mobilità non in compensazione			ABA570
110	400	100	200	10		Crediti v/Aziende sanitarie pubbliche della Regione - per mobilità non in compensazione	19.417.410,60	13.736.243,82	
110	400	100	200	80		Crediti per fatture e ricevute da emettere	281.856,22	340.024,50	
110	400	100	200	90		Note di credito da emettere			
110	400	100	300			Crediti v/Aziende sanitarie pubbliche della Regione - per altre prestazioni			ABA580
110	400	100	300	10		Crediti v/Aziende sanitarie pubbliche della Regione - per altre prestazioni	40.183.240,40	42.636.562,84	
110	400	100	300	80		Crediti per fatture e ricevute da emettere	115.244,46	209.535,53	
110	400	100	300	90		Note di credito da emettere			
110	400	200				Acconto quota FSR da distribuire			ABA590
110	400	250				Crediti v/Aziende sanitarie pubbliche della Regione per anticipazione ripiano disavanzo programmato dai Piani aziendali di cui all'art. 1, comma 528, L. 208/2015			ABA591
110	400	300				Crediti v/Aziende sanitarie pubbliche Extraregione			ABA600
110	400	300	100			Crediti v/Aziende sanitarie pubbliche Extraregione	540.979,34	472.429,51	
110	400	300	800			Crediti per fatture e ricevute da emettere	90.761,80	131.216,37	
110	400	300	900			Note di credito da emettere			
110	400	350				Crediti v/Aziende sanitarie pubbliche della Regione - per Contributi da Aziende sanitarie pubbliche della Regione o Prov. Aut. (extra fondo)			ABA601
110	500					Crediti v/società partecipate e/o enti dipendenti della Regione			
110	500	100				Crediti v/enti regionali	144,95	144,95	ABA620
110	500	200				Crediti v/sperimentazioni gestionali			ABA630
110	500	300				Crediti v/altre partecipate			ABA640
110	500	300	100			Crediti v/altre partecipate			
110	500	300	800			Crediti per fatture e ricevute da emettere		482,00	
110	500	300	900			Note di credito da emettere			
110	600					Crediti v/Erario			ABA650
110	600	100				IRES		39.250,68	
110	600	200				IRAP			
110	600	300				IVA a Credito			
110	600	400				IVA a Credito per acquisti Infra CEE			
110	600	500				IVA a Credito per autofatture			
110	600	600				Imposte varie			
110	700					Crediti v/altri			
110	700	100				Crediti v/clienti privati			ABA670
110	700	100	100			Privati paganti	7.085.385,55	7.216.749,67	
110	700	100	200			Crediti verso soggetti esteri	1.061.581,81	1.068.706,13	
110	700	100	300			Altri crediti v/clienti privati	13.663,08	22.802,97	
110	700	100	800			Crediti per fatture e ricevute da emettere	586.610,26	1.139.881,73	

Livello						Stato Patrimoniale Attivo	Importi 2022	Importi 2021	CODICE VOCE SP
I	II	III	IV	V	VI				
110	700	100	900			Note di credito da emettere			Ministeriale
110	700	200				Crediti v/gestioni liquidatorie			ABA680
110	700	300				Crediti v/altri soggetti pubblici			ABA690
110	700	300	100			Crediti verso enti previdenziali per acconti pensione			
110	700	300	200			Crediti verso altre amministrazioni pubbliche	1.381.323,18	1.880.811,49	
110	700	300	800			Crediti per fatture e ricevute da emettere	54.496,79	70.358,87	
110	700	300	900			Note di credito da emettere			
110	700	400				Crediti v/altri soggetti pubblici per ricerca			ABA700
110	700	500				Altri crediti diversi			ABA710
						Altri crediti diversi			ABA711
110	700	500	100			Crediti verso dipendenti			ABA711
110	700	500	100	10		Acconti, anticipi a personale	11.075,00	4.150,00	ABA711
110	700	500	100	90		Altri crediti verso personale	271.563,66	368.928,86	ABA711
110	700	500	200			Acconti a farmacie	1.944.441,18	2.059.817,62	ABA711
110	700	500	300			Acconti a fornitori	51.511,64	132.216,48	ABA711
110	700	500	400			Depositi cauzionali	111.333,31	111.633,31	ABA711
110	700	500	900			Altri crediti diversi	46.714.360,73	3.443.957,57	ABA711
110	700	500	910			Note di credito da emettere (diversi)			ABA712
110	700	600				Altri Crediti verso erogatori (privati accreditati e convenzionati) di prestazioni sanitarie			ABA713
110	700	600	100			Altri Crediti verso erogatori (privati accreditati e convenzionati) di prestazioni sanitarie			ABA714
110	700	600	200			Note di credito da emettere (privati accreditati e convenzionati)			ABA715
120	0	0	0	0	0	ATTIVITA' FINANZIARIE CHE NON COSTITUISCONO IMMOBILIZZAZIONI			
120	100					Partecipazioni che non costituiscono immobilizzazioni			ABA730
120	100	100				Partecipazioni in imprese controllate			
120	100	200				Partecipazioni in imprese collegate			
120	100	300				Partecipazioni in altre imprese			
120	200					Altri titoli che non costituiscono immobilizzazioni			ABA740
130	0	0	0	0	0	DISPONIBILITA' LIQUIDE			
130	100					Cassa			ABA760
130	100	100				Cassa economale			
130	100	100	100			Cassa economale 1	17.470,99	17.721,61	
130	100	100	200			Cassa economale 2	10.540,56	9.209,96	
130	100	100	300			Cassa economale 3			
130	100	100	400			Cassa economale 4	2.000,00	1.937,40	
130	100	100	500			Cassa economale 5	500,00	274,56	
130	100	100	600			Cassa economale 6			
130	100	100	700			Cassa economale 7	3.000,00	1.170,91	
130	100	100	800			Cassa economale 8			
130	100	100	900			Cassa economale 9	968,11	154,93	
130	100	200				Cassa prestazioni			
130	100	200	100			Cassa prestazioni 1	46.133,53	68.385,07	
130	100	200	200			Cassa prestazioni 2			
130	100	200	300			Cassa prestazioni 3	12.782,62	39.247,92	
130	100	200	400			Cassa prestazioni 4	7.090,43	7.240,26	
130	100	200	500			Cassa prestazioni 5	13.539,12	29.986,11	
130	100	200	600			Cassa prestazioni 6			
130	100	200	700			Cassa prestazioni 7			
130	100	200	800			Cassa prestazioni 8			
130	200					Istituto Tesoriere			ABA770
130	200	100				c/c di tesoreria	179.364.719,16	197.574.699,40	
130	200	110				c/c di tesoreria - delega			
130	200	200				Interessi attivi da liquidare			
130	300					Tesoreria Unica			ABA780
130	400					Conto corrente postale			ABA790
130	400	100				Conto corrente postale 1	4.292,12	12.830,95	
130	400	110				Conto corrente postale 2	7.829,59	9.025,25	
130	400	120				Conto corrente postale 3			
130	400	130				Conto corrente postale 4			
130	400	200				Deposito affrancatrice1	28.420,25	42.961,34	
130	400	300				Deposito affrancatrice2			
130	400	400				Deposito affrancatrice3			
130	900					Conti transitori			
130	900	100				Incassi c/transitorio			
130	900	200				Pagamenti c/transitorio			
130	900	300				Giroconti interni			
130	900	301				Giroconti note			
130	900	302				Giroconti cauzioni			
130	900	303				Giroconti documenti pagati			
130	900	304				Giroconti protocolli errati			
130	900	305				Giroconti ritenute personale dipendente			
130	900	306				Giroconti ritenute personale esterno			
130	900	307				Giroconti ritenute personale convenzionato			
130	900	308				Giroconti ritenute personale altro			
130	900	309				Giroconti c/c postale			
140	0	0	0	0	0	RATEI E RISCOINTI ATTIVI			
140	100					RATEI ATTIVI			
140	100	100				Ratei attivi			ACA010
140	100	200				Ratei attivi v/Aziende sanitarie pubbliche della Regione			ACA020
140	200					RISCOINTI ATTIVI			
140	200	100				Risconti attivi	291.835,40	608.406,42	ACA040
140	200	200				Risconti attivi v/Aziende sanitarie pubbliche della Regione			ACA050
150	0	0	0	0	0	TOTALE ATTIVO	1.466.075.610,19	1.302.327.884,50	AZZ999
195	0	0	0	0	0	CONTI D'ORDINE			
195	100					CANONI DI LEASING ANCORA DA PAGARE			ADA000
195	200					DEPOSITI CAUZIONALI	691.333,00	875.087,29	ADA010
195	300					BENI IN COMODATO	2.749.380,73	2.715.845,78	ADA020
195	350					CANONI DI PROJECT FINANCING ANCORA DA PAGARE			ADA021

Livello						Stato Patrimoniale Attivo	Importi 2022	Importi 2021	CODICE VOCE SP
I	II	III	IV	V	VI				
195	400					ALTRI CONTI D'ORDINE			Ministeriale
195	400	100				Canoni di leasing a scadere			ADA030
195	400	200				Depositi cauzionali			
195	400	300				Beni di terzi presso l'Azienda	4.070.885,50	4.233.305,50	
195	400	400				Garanzie prestate (fideiussioni, avalli, altre garanzie personali e reali)	214.527,37	12.327,00	
195	400	500				Garanzie ricevute (fideiussioni, avalli, altre garanzie personali e reali)	30.478.651,51	30.756.564,46	
195	400	600				Beni in contenzioso			
195	400	900				Altri impegni assunti			

1.466.075.610,19	1.302.327.884,50
38.204.778,11	38.593.130,03
1.504.280.388,30	1.340.921.014,53

Livello						Stato Patrimoniale Passivo	Importi 2022	Importi 2021	CODICE VOCE SP
I	II	III	IV	V	VI				
200	0	0	0	0	0	PATRIMONIO NETTO			
200	100					FONDO DI DOTAZIONE	980.644,33	704.665,54	PAA000
200	200					FINANZIAMENTI PER INVESTIMENTI			
200	200	100				Finanziamenti per beni di prima dotazione	117.084.281,44	120.129.686,28	PAA020
200	200	200				Finanziamenti da Stato per investimenti			
200	200	200	100			Finanziamenti da Stato per investimenti - ex art. 20 legge 67/88			PAA040
200	200	200	200			Finanziamenti da Stato per investimenti - ricerca			PAA050
200	200	200	300			Finanziamenti da Stato per investimenti - altro	46.735.429,36		PAA060
200	200	300				Finanziamenti da Regione per investimenti			PAA070
200	200	300	100			Contributi regionali in c/capitale indistinti	307.919.538,79	249.576.723,32	
200	200	300	200			Contributi regionali in c/capitale vincolati	68.441.858,51	63.164.280,77	
200	200	400				Finanziamenti da altri soggetti pubblici per investimenti			PAA080
200	200	400	100			Contributi per rimborso mutui			
200	200	400	200			Altri contributi	11.296.591,08	11.336.386,66	
200	200	500				Finanziamenti per investimenti da rettifica contributi in conto esercizio	74.252,55	22.608,94	PAA090
200	300					RISERVE DA DONAZIONI E LASCITI VINCOLATI AD INVESTIMENTI	17.216.607,98	17.948.363,36	PAA100
200	400					ALTRE RISERVE			
200	400	100				Riserve da rivalutazioni			PAA120
200	400	200				Riserve da plusvalenze da reinvestire	279.620,94	15.981,73	PAA130
200	400	300				Contributi da reinvestire	6.427,48	6.762,90	PAA140
200	400	400				Riserve da utili di esercizio destinati ad investimenti	938.716,83	1.358.759,07	PAA150
200	400	500				Riserve diverse	3.725.348,55	3.890.301,52	PAA160
200	500					CONTRIBUTI PER RIPIANO PERDITE			
200	500	100				Contributi per copertura debiti al 31/12/2005			PAA180
200	500	200				Contributi per ricostituzione risorse da investimenti esercizi precedenti			PAA190
200	500	300				Altro			PAA200
200	600					UTILI (PERDITE) PORTATI A NUOVO			PAA210
200	700					UTILE (PERDITA) D'ESERCIZIO		15.179,40	PAA220
210	0	0	0	0	0	FONDI AMMORTAMENTO e FONDI SVALUTAZIONE			
210	100					FONDI AMMORTAMENTO IMMOBILIZZAZIONI IMMATERIALI			
210	100	100				F.do Amm.to costi di impianto e di ampliamento			AAA030
210	100	200				F.do Amm.to costi di ricerca e sviluppo	60.773,06	60.773,06	AAA060
210	100	300				F.do Amm.to diritti di brevetto e diritti di utilizzazione delle opere d'ingegno - derivanti dall'attività di ricerca			AAA090
210	100	400				F.do Amm.to diritti di brevetto e diritti di utilizzazione delle opere d'ingegno - altri			AAA110
210	100	500				F.do Amm.to concessioni, licenze, marchi e diritti simili	6.029.164,90	5.478.615,67	AAA150
210	100	600				F.do Amm.to migliorie su beni di terzi	578.581,90	528.192,42	AAA170
210	100	700				F.do Amm.to pubblicità			AAA190
210	100	800				F.do Amm.to altre immobilizzazioni immateriali			AAA210
210	200					FONDI AMMORTAMENTO IMMOBILIZZAZIONI MATERIALI			
210	200	100				F.do Amm.to Fabbricati non strumentali (disponibili)	1.404.559,78	1.638.576,22	AAA340
210	200	200				F.do Amm.to Fabbricati strumentali (indisponibili)	280.697.947,53	260.753.209,50	AAA370
210	200	300				F.do Amm.to Impianti e macchinari	50.124.586,99	49.379.855,77	AAA400
210	200	400				F.do Amm.to Attrezzature sanitarie e scientifiche	112.423.186,17	109.955.117,33	AAA430
210	200	500				F.do Amm.to Mobili e arredi	25.203.404,44	24.654.730,08	AAA460
210	200	600				F.do Amm.to Automezzi	5.118.581,12	4.957.523,80	AAA490
210	200	700				F.do Amm.to Altre immobilizzazioni materiali	39.778.425,08	39.297.421,94	AAA530
210	300					FONDI SVALUTAZIONE IMMOBILIZZAZIONI IMMATERIALI			
210	300	100				F.do Svalut. Costi di impianto e di ampliamento			AAA230
210	300	200				F.do Svalut. Costi di ricerca e sviluppo			AAA240
210	300	300				F.do Svalut. Diritti di brevetto e diritti di utilizzazione delle opere d'ingegno			AAA250
210	300	400				F.do Svalut. Altre immobilizzazioni immateriali			AAA260
210	400					FONDI SVALUTAZIONE IMMOBILIZZAZIONI MATERIALI			
210	400	50				F.do Svalut. Terreni disponibili			AAA560
210	400	100				F.do Svalut. Terreni indisponibili			AAA560
210	400	150				F.do Svalut. Fabbricati disponibili			AAA570
210	400	200				F.do Svalut. Fabbricati indisponibili			AAA560
210	400	300				F.do Svalut. Impianti e macchinari			AAA580
210	400	400				F.do Svalut. Attrezzature sanitarie e scientifiche			AAA590
210	400	500				F.do Svalut. Mobili e arredi			AAA600
210	400	600				F.do Svalut. Automezzi			AAA610
210	400	700				F.do Svalut. Oggetti d'arte			AAA620
210	400	800				F.do Svalut. Altre immobilizzazioni materiali			AAA630
210	500					FONDI SVALUTAZIONE CREDITI			
210	500	100				Fondo svalutazione Crediti finanziari v/Stato			AAA660
210	500	101				Fondo svalutazione Crediti finanziari v/Regione			AAA670
210	500	102				Fondo svalutazione Crediti finanziari v/partecipate			AAA680
210	500	103				Fondo svalutazione Crediti finanziari v/altri			AAA690
210	500	200				Fondo Svalutazione Crediti v/Stato per spesa corrente - FSN indistinto			ABA201
210	500	201				Fondo Svalutazione Crediti v/Stato per spesa corrente - FSN vincolato			ABA220
210	500	202				Fondo Svalutazione Crediti v/Stato per mobilità attiva extraregionale			ABA230
210	500	203				Fondo Svalutazione Crediti v/Stato per mobilità attiva internazionale			ABA240
210	500	204				Fondo Svalutazione Crediti v/Stato per acconto quota fabbisogno sanitario regionale standard			ABA250
210	500	205				Fondo Svalutazione Crediti v/Stato per finanziamento sanitario aggiuntivo corrente			ABA260
210	500	206				Fondo Svalutazione Crediti v/Stato per spesa corrente - altro	54.284,76	254.399,69	ABA270
210	500	212				Fondo Svalutazione Crediti v/Stato per spesa corrente per STP (ex D.lgs. 286/98)			ABA271
210	500	207				Fondo Svalutazione Crediti v/Stato per finanziamenti per investimenti			ABA280
210	500	208				Fondo Svalutazione Crediti v/Stato per ricerca corrente - Ministero della Salute	7.876,20	7.876,20	ABA300
210	500	209				Fondo Svalutazione Crediti v/Stato per ricerca finalizzata - Ministero della Salute			ABA310
210	500	210				Fondo Svalutazione Crediti v/Stato per ricerca - altre Amministrazioni centrali			ABA320
210	500	211				Fondo Svalutazione Crediti v/Stato per ricerca - finanziamenti per investimenti			ABA330
210	500	300				Fondo Svalutazione Crediti v/prefetture			ABA340
210	500	402				Fondo Svalutazione Crediti v/Regione o Provincia Autonoma per quota FSR			ABA390

Livello						Stato Patrimoniale Passivo	Importi 2022	Importi 2021	CODICE VOCE SP
I	II	III	IV	V	VI				
210	500	403				Fondo Svalutazione Crediti v/Regione o Provincia Autonoma per mobilità attiva intraregionale			ABA400
210	500	404				Fondo Svalutazione Crediti v/Regione o Provincia Autonoma per mobilità attiva extraregionale			ABA410
210	500	405				Fondo Svalutazione Crediti v/Regione o Provincia Autonoma per acconto quota FSR			ABA420
210	500	406				Fondo Svalutazione Crediti v/Regione o Provincia Autonoma per finanziamento sanitario aggiuntivo corrente LEA			ABA430
210	500	407				Fondo Svalutazione Crediti v/Regione o Provincia Autonoma per finanziamento sanitario aggiuntivo corrente extra LEA			ABA440
210	500	408				Fondo Svalutazione Crediti v/Regione o Provincia Autonoma per spesa corrente - altro		1.619.019,01	ABA450
210	500	415				Fondo Svalutazione Crediti v/Regione o Provincia Autonoma per spesa corrente - STP (ex D.lgs. 286/98)			ABA451
210	500	409				Fondo Svalutazione Crediti v/Regione o Provincia Autonoma per ricerca			ABA460
210	500	416				Fondo Svalutazione Crediti v/Regione o Provincia Autonoma per mobilità attiva internazionale			ABA461
210	500	410				Fondo Svalutazione Crediti v/Regione o Provincia Autonoma per finanziamenti per investimenti			ABA480
210	500	411				Fondo Svalutazione Crediti v/Regione o Provincia Autonoma per incremento fondo dotazione			ABA490
210	500	412				Fondo Svalutazione Crediti v/Regione o Provincia Autonoma per ripiano perdite			ABA500
210	500	413				Fondo Svalutazione Crediti v/Regione per copertura debiti al 31/12/2005			ABA510
210	500	414				Fondo Svalutazione Crediti v/Regione o Provincia Autonoma per ricostituzione risorse da investimenti esercizi precedenti			ABA520
210	500	500				Fondo Svalutazione Crediti v/Comuni	13.405,40	17.381,67	ABA530
210	500	600				Fondo Svalutazione Crediti v/Aziende sanitarie pubbliche della Regione - per mobilità in compensazione			ABA560
210	500	601				Fondo Svalutazione Crediti v/Aziende sanitarie pubbliche della Regione - per mobilità non in compensazione			ABA570
210	500	602				Fondo Svalutazione Crediti v/Aziende sanitarie pubbliche della Regione - per altre prestazioni	81.646,00	81.646,00	ABA580
210	500	603				Fondo Svalutazione Crediti v/Aziende sanitarie pubbliche della Regione - acconto quota FSR da distribuire			ABA590
210	500	604				Fondo Svalutazione Crediti v/Aziende sanitarie pubbliche Extraregione	305.466,28	304.322,05	ABA600
210	500	700				Fondo Svalutazione Crediti v/enti regionali			ABA620
210	500	701				Fondo Svalutazione Crediti v/sperimentazioni gestionali			ABA630
210	500	702				Fondo Svalutazione Crediti v/altre partecipate			ABA640
210	500	703				Fondo Svalutazione Crediti v/Erario			ABA650
210	500	900				Fondo Svalutazione Crediti v/clienti privati	4.258.793,27	4.190.387,22	ABA670
210	500	901				Fondo Svalutazione Crediti v/gestioni liquidatorie			ABA680
210	500	902				Fondo Svalutazione Crediti v/altri soggetti pubblici	494.983,17	111.905,81	ABA690
210	500	903				Fondo Svalutazione Crediti v/altri soggetti pubblici per ricerca			ABA700
210	500	990				Fondo Svalutazione Altri crediti diversi	176.209,95	176.209,95	ABA710
210	500	991				Fondo Svalutazione Altri Crediti verso erogatori (privati accreditati e convenzionati) di prestazioni sanitarie			ABA711
220	0	0	0	0	0	FONDI PER RISCHI E ONERI			
220	100					FONDI PER IMPOSTE, ANCHE DIFFERITE			
220	200					FONDI PER RISCHI		318.314,21	PBA000
220	200	100				Fondo rischi per cause civili ed oneri processuali	3.917.881,86	5.957.340,11	PBA020
220	200	200				Fondo rischi per contenzioso personale dipendente	2.280.257,06	1.900.750,63	PBA030
220	200	300				Fondo rischi connessi all'acquisto di prestazioni sanitarie da privato	3.829.150,65	4.460.956,97	PBA040
220	200	400				Fondo rischi per copertura diretta dei rischi (autoassicurazione)			PBA050
220	200	500				Fondo rischi per franchigia assicurativa			PBA051
220	200	600				Fondo rischi per interessi di mora			PBA052
220	200	900				Altri fondi rischi			PBA060
220	200	900	100			Fondo equo indennizzo	81.395,93	81.395,93	
220	200	900	200			Fondo accordi bonari			
220	200	900	900			Altri fondi rischi	940.984,58	528.738,19	
220	300					FONDI DA DISTRIBUIRE			
220	300	100				FSR indistinto da distribuire			PBA080
220	300	200				FSR vincolato da distribuire			PBA090
220	300	300				Fondo per ripiano disavanzi pregressi			PBA100
220	300	400				Fondo finanziamento sanitario aggiuntivo corrente LEA			PBA110
220	300	500				Fondo finanziamento sanitario aggiuntivo corrente extra LEA			PBA120
220	300	600				Fondo finanziamento per ricerca			PBA130
220	300	700				Fondo finanziamento per investimenti			PBA140
220	300	800				Fondo finanziamento sanitario aggiuntivo corrente (extra fondo) - Risorse aggiuntive da bilancio regionale a titolo di copertura extra LEA			PBA141
220	400					QUOTE INUTILIZZATE CONTRIBUTI			PBA150
220	400	50				Quote inutilizzate contributi da Regione o Prov. Aut. per quota F.S. indistinto finalizzato	1.013.672,10	1.605.277,63	PBA151
220	400	100				Quote inutilizzate contributi da Regione o Prov. Aut. per quota F.S. vincolato	1.617.705,93		PBA160
220	400	200				Quote inutilizzate contributi vincolati da soggetti pubblici (extra fondo)	14.422.482,74	13.587.496,02	PBA170
220	400	300				Quote inutilizzate contributi per ricerca			PBA180
220	400	400				Quote inutilizzate contributi vincolati da privati			PBA190
220	400	400	100			Quote inutilizzate contributi vincolati da privati - sperimentazioni	894.834,35	812.171,02	
220	400	400	900			Quote inutilizzate contributi vincolati da privati - altro	41.046.738,67	11.838.659,05	
220	500					ALTRI FONDI PER ONERI E SPESE			
220	500	100				Fondi integrativi pensione			PBA210
220	500	200				Fondi rinnovi contrattuali			
220	500	200	100			Fondo rinnovi contrattuali personale dipendente	13.647.448,06	22.033.998,91	PBA230
220	500	200	200			Fondo rinnovi convenzioni MMG/PLS/MCA	7.264.675,51	5.687.591,89	PBA240
220	500	200	300			Fondo rinnovi convenzioni medici Sumai	608.609,66	530.920,82	PBA250
220	500	900				Altri fondi per oneri e spese			PBA260
220	500	900	100			Fondo oneri personale in quiescenza	1.787.088,44	2.122.282,69	
220	500	900	900			Altri fondi per oneri e spese	1.732.331,14	1.205.851,11	

Livello						Stato Patrimoniale Passivo	Importi 2022	Importi 2021	CODICE VOCE SP
I	II	III	IV	V	VI				
220	500	950				Altri Fondi incentivi funzioni tecniche Art. 113 D.Lgs 50/2016	676.390,15	448.197,96	PBA270
230	0	0	0	0	0	TRATTAMENTO FINE RAPPORTO			
230	100					FONDO PER PREMI OPEROSITA' MEDICI SUMAI	2.786.062,25	3.080.220,64	PCA000
230	200					FONDO PER TRATTAMENTO DI FINE RAPPORTO DIPENDENTI			PCA010
230	300					FONDO PER TRATTAMENTI DI QUIESCENZA E SIMILI			PCA020
240	0	0	0	0	0	DEBITI			
240	50					DEBITI PER MUTUI PASSIVI			PDA000
240	100					DEBITI V/STATO			PDA010
240	100	100				Debiti v/Stato per mobilità passiva extraregionale			PDA020
240	100	200				Debiti v/Stato per mobilità passiva internazionale			PDA030
240	100	300				Acconto quota FSR v/Stato			PDA040
240	100	400				Debiti v/Stato per restituzione finanziamenti - per ricerca			PDA050
240	100	500				Altri debiti v/Stato			PDA060
240	100	500	100			Acconti su contributi			
240	100	500	200			Altri debiti v/Stato			
240	100	500	800			Debiti per fatture ricevute e da ricevere			
240	100	500	900			Note di credito da ricevere			
240	150					DEBITI V/REGIONE O PROVINCIA AUTONOMA			
240	150	100				Debiti v/Regione o Provincia Autonoma per finanziamenti - GSA			PDA080
240	150	150				Debiti v/Regione o Provincia Autonoma per finanziamenti	10.141.708,28	10.531.814,11	PDA081
240	150	200				Debiti v/Regione o Provincia Autonoma per mobilità passiva intraregionale			PDA090
240	150	300				Debiti v/Regione o Provincia Autonoma per mobilità passiva extraregionale	15.463.152,30	804.755,18	PDA100
240	150	350				Debiti v/Regione o Provincia Autonoma per mobilità passiva internazionale	520.280,41		PDA101
240	150	400				Acconto quota FSR da Regione o Provincia Autonoma			PDA110
240	150	410				Acconto da Regione o Provincia Autonoma per anticipazione ripiano disavanzo programmato dai Piani aziendali di cui all'art. 1, comma 528, L. 208/2015			PDA111
240	150	420				Debiti v/Regione o Provincia Autonoma per contributi L. 210/92			PDA112
240	150	430				Altri debiti v/Regione o Provincia Autonoma - GSA			PDA120
240	150	500				Altri debiti v/Regione o Provincia Autonoma			PDA121
240	150	500	100			Altri debiti v/Regione o Provincia Autonoma - vincolati a progetti europei			
240	150	500	200			Altri debiti v/Regione o Provincia Autonoma - vincolati a progetti ministeriali	2.500,00	2.500,00	
240	150	500	300			Altri debiti v/Regione o Provincia Autonoma	11.022.473,54	26.499.908,56	
240	150	500	800			Debiti per fatture ricevute e da ricevere			
240	150	500	900			Note di credito da ricevere			
240	200					DEBITI V/COMUNI			PDA130
240	200	100				Acconti da comuni			
240	200	200				Debiti verso comuni	4.000.458,81	3.190.061,48	
240	200	800				Debiti per fatture ricevute e da ricevere	101.486,08	95.843,87	
240	200	900				Note di credito da ricevere			
240	250					DEBITI V/AZIENDE SANITARIE PUBBLICHE			PDA140
240	250	100				Debiti v/Aziende sanitarie pubbliche della Regione			PDA150
240	250	100	100			Debiti v/Aziende sanitarie pubbliche della Regione - per quota FSR			PDA160
240	250	100	200			Debiti v/Aziende sanitarie pubbliche della Regione - per finanziamento sanitario aggiuntivo corrente LEA			PDA170
240	250	100	300			Debiti v/Aziende sanitarie pubbliche della Regione - per finanziamento sanitario aggiuntivo corrente extra LEA			PDA180
240	250	100	400			Debiti v/Aziende sanitarie pubbliche della Regione - per mobilità in compensazione	442.971,70	449.519,10	PDA190
240	250	100	500			Debiti v/Aziende sanitarie pubbliche della Regione - per mobilità non in compensazione			PDA200
240	250	100	500	10		Debiti v/Aziende sanitarie pubbliche della Regione - per mobilità non in compensazione	15.876.349,17	11.996.748,99	
240	250	100	500	80		Debiti per fatture ricevute e da ricevere	1.121.100,50	555.546,78	
240	250	100	500	90		Note di credito da ricevere			
240	250	100	600			Debiti v/Aziende sanitarie pubbliche della Regione - per altre prestazioni			PDA210
240	250	100	600	10		Debiti verso aziende sanitarie della Regione - per altre prestazioni	50.077.062,65	56.244.702,85	
240	250	100	600	80		Debiti per fatture ricevute e da ricevere	1.172.568,28	1.778.360,69	
240	250	100	600	90		Note di credito da ricevere			
240	250	100	700			Debiti v/Aziende sanitarie pubbliche della Regione - altre prestazioni per STP			PDA211
240	250	100	800			Debiti v/Aziende sanitarie pubbliche della Regione - per Contributi da Aziende sanitarie pubbliche della Regione o Prov. Aut. (extra fondo)			PDA212
240	250	100	900			Debiti v/Aziende sanitarie pubbliche della Regione - per contributi L. 210/92			PDA213
240	250	200				Debiti v/Aziende sanitarie pubbliche Extraregione			PDA220
240	250	200	100			Debiti verso aziende sanitarie extra regionali	557.434,55	613.428,36	
240	250	200	800			Debiti per fatture ricevute e da ricevere	492.408,77	461.140,41	
240	250	200	900			Note di credito da ricevere			
240	250	300				Debiti v/Aziende sanitarie pubbliche della Regione per versamenti c/patrimonio netto			PDA230
240	250	300	100			Debiti v/Aziende sanitarie pubbliche della Regione per versamenti c/patrimonio netto - finanziamenti per investimenti			PDA231
240	250	300	200			Debiti v/Aziende sanitarie pubbliche della Regione per versamenti c/patrimonio netto - incremento fondo dotazione			PDA232
240	250	300	300			Debiti v/Aziende sanitarie pubbliche della Regione per versamenti c/patrimonio netto - ripiano perdite			PDA233
240	250	300	400			Debiti v/Aziende sanitarie pubbliche della Regione per anticipazione ripiano disavanzo programmato dai Piani aziendali di cui all'art. 1, comma 528, L. 208/2015			PDA234
240	250	300	500			Debiti v/Aziende sanitarie pubbliche della Regione per versamenti c/patrimonio netto - altro			PDA235
240	300					DEBITI V/ SOCIETA' PARTECIPATE E/O ENTI DIPENDENTI DELLA REGIONE			
240	300	100				Debiti v/enti regionali	1.699,59	1.699,59	PDA250
240	300	200				Debiti v/sperimentazioni gestionali			PDA260
240	300	300				Debiti v/altre partecipate			PDA270
240	300	300	100			Debiti v/altre partecipate			
240	300	300	800			Debiti per fatture ricevute e da ricevere			
240	300	300	900			Note di credito da ricevere			
240	350					DEBITI V/FORNITORI			
240	350	100				Debiti verso erogatori (privati accreditati e convenzionati) di prestazioni sanitarie			PDA290
240	350	100	100			Debiti verso erogatori (privati accreditati e convenzionati) di prestazioni sanitarie	1.653.222,15	2.531.169,09	PDA291

Livello						Stato Patrimoniale Passivo	Importi 2022	Importi 2021	CODICE VOCE SP
I	II	III	IV	V	VI				
240	350	100	800			Debiti per fatture ricevute e da ricevere	3.544.711,45	2.072.139,97	PDA291
240	350	100	900			Note di credito da ricevere (privati accreditati e convenzionati)		7.552,53	PDA292
240	350	200				Debiti verso altri fornitori			PDA300
						Debiti verso altri fornitori			PDA301
240	350	200	100			Fornitori nazionali	25.970.371,30	29.276.678,46	PDA301
240	350	200	200			Fornitori esteri	174.248,12	78.229,96	PDA301
240	350	200	400			Assicurazioni	22.947,36	113.783,85	PDA301
240	350	200	500			Debiti vs farmacie	4.420.047,47	4.516.423,48	PDA301
240	350	200	600			Per trattenute a farmacie			PDA301
240	350	200	800			Debiti per fatture ricevute e da ricevere	37.904.821,90	30.947.868,35	PDA301
240	350	200	900			Note di credito da ricevere (altri fornitori)	898.960,43	674.299,40	PDA302
240	400					DEBITI V/ISTITUTO TESORIERE			PDA310
240	400	100				Anticipazioni			
240	400	200				Interessi passivi da liquidare			
240	450					DEBITI TRIBUTARI			PDA320
240	450	100				IRES	97.582,10		
240	450	200				IRAP	5.970.522,94	3.114.063,34	
240	450	300				Ritenute fiscali		216,35	
240	450	400				Erario c/IVA	2.468.901,25		
240	450	500				Iva a debito			
240	450	600				Iva a debito x acquisti infra CEE			
240	450	700				Iva a debito per autofatture			
240	450	800				Iva a debito per split payment	764.345,96	1.696.844,29	
240	450	900				Altri debiti tributari	63.924,38	55.505,55	
240	500					DEBITI V/ISTITUTI PREVIDENZIALI, ASSISTENZIALI E SICUREZZA SOCIALE			PDA330
240	500	100				INPS (ex gestione INPDAP)	9.387.725,12	8.489.615,76	
240	500	200				INPS	10.251,35	17.659,49	
240	500	300				INAIL	78.848,16	76.052,91	
240	500	400				ENPAM	1.118.181,88	791.091,05	
240	500	500				ENPAF	51.834,44	52.442,38	
240	500	600				ONAOSI	107.288,37	102.753,68	
240	500	700				ENPAP	10.667,84	6.945,08	
240	500	800				ENPAV	1.404,39	1.404,39	
240	500	900				debiti vs/altri istituti di previdenza	176.171,42	21.081,17	
240	550					DEBITI V/ALTRI			
240	550	100				Debiti v/altri finanziatori			PDA350
240	550	200				Debiti v/dipendenti			PDA360
240	550	200	100			Debiti verso personale dipendente	2.780.502,78	3.320.709,52	
240	550	200	200			Debiti CCNL da liquidare	35.306.858,09	33.386.055,98	
240	550	300				Debiti v/gestioni liquidatorie			PDA370
240	550	300	100			Debiti vs gestione stralcio 1			
240	550	300	200			Debiti vs gestione stralcio 2			
240	550	400				Altri debiti diversi			PDA380
240	550	400	50			Debiti verso associazioni di volontariato	82.117,13	70.991,53	
240	550	400	100			Debiti verso privati paganti c/cauzioni	3.332,66	3.332,66	
240	550	400	150			Debiti verso assistiti	305.626,19	202.800,71	
240	550	400	200			Debiti per trattenute al personale	34.243,38	34.430,08	
240	550	400	250			Debiti verso personale convenzionato			
240	550	400	250	10		Debiti verso personale convenzionato	9.126.283,52	7.681.130,08	
240	550	400	250	20		Debiti per ACN da liquidare	3.815.339,89	2.268.351,61	
240	550	400	300			Debiti verso personale non convenzionato	323.394,16	702.139,65	
240	550	400	350			Debiti verso personale tirocinante e borsisti	288,67	1.052,19	
240	550	400	400			Debiti per autofatture da emettere			
240	550	400	450			Debiti verso organi direttivi e istituzionali			
240	550	400	450	10		Debiti verso organi direttivi e istituzionali	188.541,34	188.541,34	
240	550	400	450	20		Debiti per quota integrativa organi direttivi e istituzionali da liquidare	269.257,04	216.329,05	
240	550	400	500			Debiti vs altri enti pubblici	6.048.960,47	5.437.341,33	
240	550	400	600			Depositi cauzionali	279.895,30	222.958,58	
240	550	400	700			Altri debiti			
240	550	400	700	10		Acconti su contributi			
240	550	400	700	20		Altri debiti	268.102,46	102.449,57	
240	550	400	800			Debiti per fatture ricevute e da ricevere	3.138.671,53	4.168.481,69	
240	550	400	900			Note di credito da ricevere	53.270,12	22.384,37	
250	0	0	0	0	0	RATEI E RISCONTI PASSIVI			
250	100					RATEI PASSIVI			
250	100	100				Ratei passivi	5.849,23		PEA010
250	100	200				Ratei passivi v/Aziende sanitarie pubbliche della Regione			PEA020
250	200					RISCONTI PASSIVI			
250	200	100				Risconti passivi			PEA040
250	200	200				Risconti passivi v/Aziende sanitarie pubbliche della Regione			PEA050
250	200	300				Risconti passivi - in attuazione dell'art.79, comma 1 sexies lettera c), del D.L. 112/2008, convertito con legge 133/2008 e della legge 23 dicembre 2009 n. 191.			PEA060
280	0	0	0	0	0	TOTALE PASSIVO E PATRIMONIO NETTO	1.466.075.610,19	1.302.327.884,50	PZZ999
290	0	0	0	0	0	CONTI DI RIEPILOGO			
290	100					Stato Patrimoniale di chiusura			
290	200					Stato Patrimoniale di apertura			
290	300					Conto Economico			
295	0	0	0	0	0	CONTI D'ORDINE			
295	100					CANONI DI LEASING ANCORA DA PAGARE			PFA000
295	200					DEPOSITI CAUZIONALI	539.194,87	539.194,87	PFA010
295	300					BENI IN COMODATO	2.749.380,73	2.715.845,78	PFA020
295	350					CANONI DI PROJECT FINANCING ANCORA DA PAGARE			PFA021
295	400					ALTRI CONTI D'ORDINE			PFA030
295	400	100				Canoni di leasing a scadere			
295	400	200				Depositi cauzionali			
295	400	300				Beni di terzi presso l'Azienda	4.070.885,50	4.233.305,50	
295	400	400				Garanzie prestate (fideiussioni, avalli, altre garanzie personali e reali)	8.757,00	8.757,00	

Livello						Stato Patrimoniale Passivo	Importi 2022	Importi 2021	CODICE VOCE SP
I	II	III	IV	V	VI				
295	400	500				Garanzie ricevute (fideiussioni, avalli, altre garanzie personali e reali)	30.836.560,01	31.096.026,88	
295	400	600				Beni in contenzioso			
295	400	900				Altri impegni assunti			
							1.466.075.610,19	1.302.327.884,50	
							38.204.778,11	38.593.130,03	
							1.504.280.388,30	1.340.921.014,53	

- -

SCHEMA DI RENDICONTO FINANZIARIO		ANNO 2022	ANNO 2021
OPERAZIONI DI GESTIONE REDDITUALE			
(+)	risultato di esercizio	-	15.179
	- Voci che non hanno effetto sulla liquidità: costi e ricavi non monetari		
(+)	ammortamenti fabbricati	16.231.343	16.006.548
(+)	ammortamenti altre immobilizzazioni materiali	9.644.632	9.941.541
(+)	ammortamenti immobilizzazioni immateriali	600.939	224.110
	Ammortamenti	26.476.914	26.172.199
(-)	Utilizzo finanziamenti per investimenti	- 25.863.137	- 25.728.793
(-)	Utilizzo fondi riserva: investimenti, incentivi al personale, successioni e donaz., plusvalenze da reinvestire	- 14.017.662	- 22.787.071
	utilizzo contributi in c/capitale e fondi riserva	- 39.880.799	- 48.515.863
(+)	accantonamenti SUMAI	176.073	189.044
(-)	pagamenti SUMAI	- 470.232	- 558.317
(+)	accantonamenti TFR	-	-
(-)	pagamenti TFR	-	-
	- Premio operosità medici SUMAI + TFR	- 294.158	- 369.273
(+/-)	Rivalutazioni/svalutazioni di attività	-	-
(+)	accantonamenti a fondi svalutazioni	501.925	394.376
(-)	utilizzo fondi svalutazioni*	- 1.872.408	- 760.836
	- Fondi svalutazione di attività	- 1.370.483	- 366.460
(+)	accantonamenti a fondi per rischi e oneri	53.932.819	39.477.658
(-)	utilizzo fondi per rischi e oneri (compreso il rilascio fondi per esubero)	- 17.273.453	- 5.110.161
	- Fondo per rischi ed oneri futuri	36.659.366	34.367.497
	TOTALE Flusso di CCN della gestione corrente	21.590.839	11.303.278
(+)(-)	aumento/diminuzione debiti verso regione e provincia autonoma, esclusa la variazione relativa a debiti per acquisto di beni strumentali	- 688.863	603.409
(+)(-)	aumento/diminuzione debiti verso comune	816.040	85.160
(+)(-)	aumento/diminuzione debiti verso aziende sanitarie pubbliche	- 2.359.553	1.492.257
(+)(-)	aumento/diminuzione debiti verso arpa		
(+)(-)	aumento/diminuzione debiti verso fornitori	3.936.968	- 10.364.192
(+)(-)	aumento/diminuzione debiti tributari	4.498.647	- 10.919.682
(+)(-)	aumento/diminuzione debiti verso istituti di previdenza	1.383.327	- 1.829.808
(+)(-)	aumento/diminuzione altri debiti	3.933.433	2.783.269
(+)(-)	aumento/diminuzione debiti (escl forn di immob e C/C bancari e istituto tesoriere)	11.519.999	- 18.149.587
(+)(-)	aumento/diminuzione ratei e risconti passivi	5.849	
(+)(-)	diminuzione/aumento crediti parte corrente v/stato quote indistinte	-	-
(+)(-)	diminuzione/aumento crediti parte corrente v/stato quote vincolate	- 17.723.008	- 41.836
(+)(-)	diminuzione/aumento crediti parte corrente v/Regione per gettito addizionali Irpef e Irap	-	-
(+)(-)	diminuzione/aumento crediti parte corrente v/Regione per partecipazioni regioni a statuto speciale	-	-
(+)(-)	diminuzione/aumento crediti parte corrente v/Regione - vincolate per partecipazioni regioni a statuto speciale	-	-
(+)(-)	diminuzione/aumento crediti parte corrente v/Regione - gettito fiscalità regionale	-	-
(+)(-)	diminuzione/aumento crediti parte corrente v/Regione - altri contributi extrafondi	-	-
(+)(-)	diminuzione/aumento crediti parte corrente v/Regione	26.581.378	- 35.047.619
(+)(-)	diminuzione/aumento crediti parte corrente v/Comune	264.709	- 608.670
(+)(-)	diminuzione/aumento crediti parte corrente v/Asl-Ao	- 5.371.828	- 8.452.684
(+)(-)	diminuzione/aumento crediti parte corrente v/ARPA		
(+)(-)	diminuzione/aumento crediti parte corrente v/Erario	39.251	4.124
(+)(-)	diminuzione/aumento crediti parte corrente v/Altri	- 39.945.140	4.760.403
(+)(-)	diminuzione/aumento di crediti	- 36.154.638	- 39.386.282
(+)(-)	diminuzione/aumento del magazzino	1.785.510	540.017
(+)(-)	diminuzione/aumento di acconti a fornitori per magazzino	-	-
(+)(-)	diminuzione/aumento rimanenze	1.785.510	540.017
(+)(-)	diminuzione/aumento ratei e risconti attivi	316.571	512.197
	A - Totale operazioni di gestione reddituale	- 935.870	- 46.204.771
ATTIVITÀ DI INVESTIMENTO			
(-)	Acquisto costi di impianto e di ampliamento		
(-)	Acquisto costi di ricerca e sviluppo		
(-)	Acquisto Diritti di brevetto e diritti di utilizzazione delle opere d'ingegno		
(-)	Acquisto immobilizzazioni immateriali in corso	-	2.243
(-)	Acquisto altre immobilizzazioni immateriali	- 982.449	- 153.621
(-)	Acquisto Immobilizzazioni Immateriali	- 982.449	- 155.865
(+)	Valore netto contabile costi di impianto e di ampliamento dismessi		
(+)	Valore netto contabile costi di ricerca e sviluppo dismessi		
(+)	Valore netto contabile Diritti di brevetto e diritti di utilizzazione delle opere d'ingegno dismessi		
(+)	Valore netto contabile immobilizzazioni immateriali in corso dismesse		
(+)	Valore netto contabile altre immobilizzazioni immateriali dismesse		
(+)	Valore netto contabile Immobilizzazioni Immateriali dismesse	-	-
(-)	Acquisto terreni		
(-)	Acquisto fabbricati	- 4.288.930	- 2.016.511
(-)	Acquisto impianti e macchinari	- 449.221	- 427.897
(-)	Acquisto attrezzature sanitarie e scientifiche	- 8.744.387	- 5.092.657
(-)	Acquisto mobili e arredi	- 922.269	- 690.429

(-)	Acquisto automezzi	-	179.764	-	436.579
(-)	Acquisto altri beni materiali	-	2.004.940	-	1.167.754
(-)	Acquisto immobilizzazioni materiali in corso	-	23.847.484	-	2.961.224
(-)	Acquisto Immobilizzazioni Materiali	-	40.436.994	-	12.793.050
(+)	Valore netto contabile terreni dismessi				
(+)	Valore netto contabile fabbricati dismessi		212.736		
(+)	Valore netto contabile impianti e macchinari dismessi				
(+)	Valore netto contabile attrezzature sanitarie e scientifiche dismesse		13.554		59.265
(+)	Valore netto contabile mobili e arredi dismessi		2.585		
(+)	Valore netto contabile automezzi dismessi		-		
(+)	Valore netto contabile altri beni materiali dismessi		1.396		
(+)	Valore netto contabile Immobilizzazioni Materiali dismesse		230.271		59.265
(-)	Acquisto crediti finanziari				
(-)	Acquisto titoli				
(-)	Acquisto Immobilizzazioni Finanziarie		-		-
(+)	Valore netto contabile crediti finanziari dismessi				
(+)	Valore netto contabile titoli dismessi				
(+)	Valore netto contabile Immobilizzazioni Finanziarie dismesse		-		-
(+/-)	Aumento/Diminuzione debiti v/fornitori di immobilizzazioni				
B - Totale attività di investimento		-	41.189.172	-	12.889.650
ATTIVITÀ DI FINANZIAMENTO					
(+)(-)	diminuzione/aumento crediti vs Stato (finanziamenti per investimenti)	-	46.789.128		
(+)(-)	diminuzione/aumento crediti vs Regione (finanziamenti per investimenti)	-	61.774.145		3.325.872
(+)(-)	diminuzione/aumento crediti vs Regione (aumento fondo di dotazione)		-		
(+)(-)	diminuzione/aumento crediti vs Regione (ripiano perdite)		-		
(+)(-)	diminuzione/aumento crediti vs Regione (copertura debiti al 31.12.2005)		-		
(+)	aumento fondo di dotazione		275.978		
(+)	aumento contributi in c/capitale da regione e da altri		132.453.648		14.621.708
(+)(-)	altri aumenti/diminuzioni al patrimonio netto*	-	336.870	-	328.416
(+)(-)	aumenti/diminuzioni nette contabili al patrimonio netto		132.116.777		14.293.293
(+)(-)	aumento/diminuzione debiti C/C bancari e istituto tesoriere*		-		
(+)	assunzione nuovi mutui*				
(-)	mutui quota capitale rimborsata		-		
C - Totale attività di finanziamento			23.829.482		17.619.165
FLUSSO DI CASSA COMPLESSIVO (A+B+C)		-	18.295.560	-	41.475.257
Delta liquidità tra inizio e fine esercizio (al netto dei conti bancari passivi)		-	18.295.560	-	41.475.257
Squadratura tra il valore delle disponibilità liquide nello SP e il valore del flusso di cassa complessivo			0		0

ALLEGATO B - MODELLO DI RILEVAZIONE DEL CONTO ECONOMICO - compreso Modello CE "COVID" - Azienda " "

STRUTTURA RILEVATA	
REGIONE	<input type="text"/> <input type="text"/> <input type="text"/> <input type="text"/> <input type="text"/> <input type="text"/>
ENTE SSN	<input type="text"/> <input type="text"/> <input type="text"/> <input type="text"/> <input type="text"/> <input type="text"/>

PERIODO DI RILEVAZIONE	
ANNO	<input type="text"/> 2 <input type="text"/> 0 <input type="text"/> 2 <input type="text"/> 2
TRIMESTRE	1 <input type="text"/> 2 <input type="text"/> 3 <input type="text"/> 4 <input type="text"/>
PREVENTIVO	<input type="text"/> CONSUNTIVO <input checked="" type="checkbox"/>

APPROVAZIONE BILANCIO DA PARTE DEL COLLEGIO SINDACALE	
SI	<input type="checkbox"/>
NO	<input type="checkbox"/>

Data

Il Funzionario responsabile dell'area economico-finanziario

Il Direttore Amministrativo

.....

.....

Il Direttore Generale

.....

Periodo di rilevazione	Modello CE Consuntivo 2022
Anno	2022
Codice Regione	060
Descrizione Regione	FRIULI VENEZIA GIULIA
Codice Ente SSR	
Descrizione Ente SSR	

CE		
Cons	CODICE	DESCRIZIONE
		A) Valore della produzione
	AA0010	A.1) Contributi in c/esercizio
	AA0020	A.1.A) Contributi da Regione o Prov. Aut. per quota F.S. regionale
	AA0030	A.1.A.1) da Regione o Prov. Aut. per quota F.S. regionale indistinto
	AA0031	A.1.A.1.1) Finanziamento indistinto
	AA0032	A.1.A.1.2) Finanziamento indistinto finalizzato da Regione
	AA0033	A.1.A.1.3) Funzioni
	AA0034	A.1.A.1.3.A) Funzioni - Pronto Soccorso
	AA0035	A.1.A.1.3.B) Funzioni - Altro
	AA0036	A.1.A.1.4) Quota finalizzata per il Piano aziendale di cui all'art. 1, comma 528, L. 208/2015
	AA0040	A.1.A.2) da Regione o Prov. Aut. per quota F.S. regionale vincolato
	AA0050	A.1.B) Contributi c/esercizio (extra fondo)
	AA0060	A.1.B.1) da Regione o Prov. Aut. (extra fondo)
	AA0070	A.1.B.1.1) Contributi da Regione o Prov. Aut. (extra fondo) vincolati
	AA0080	A.1.B.1.2) Contributi da Regione o Prov. Aut. (extra fondo) - Risorse aggiuntive da bilancio regionale a titolo di copertura LEA
	AA0090	A.1.B.1.3) Contributi da Regione o Prov. Aut. (extra fondo) - Risorse aggiuntive da bilancio regionale a titolo di copertura extra LEA
	AA0100	A.1.B.1.4) Contributi da Regione o Prov. Aut. (extra fondo) - Altro
	AA0110	A.1.B.2) Contributi da Aziende sanitarie pubbliche della Regione o Prov. Aut. (extra fondo)
R	AA0120	A.1.B.2.1) Contributi da Aziende sanitarie pubbliche della Regione o Prov. Aut. (extra fondo) vincolati
R	AA0130	A.1.B.2.2) Contributi da Aziende sanitarie pubbliche della Regione o Prov. Aut. (extra fondo) altro
	AA0140	A.1.B.3) Contributi da Ministero della Salute e da altri soggetti pubblici (extra fondo)
	AA0141	A.1.B.3.1) Contributi da Ministero della Salute (extra fondo)
	AA0150	A.1.B.3.2) Contributi da altri soggetti pubblici (extra fondo) vincolati
	AA0160	A.1.B.3.3) Contributi da altri soggetti pubblici (extra fondo) L. 210/92
	AA0170	A.1.B.3.4) Contributi da altri soggetti pubblici (extra fondo) altro
	AA0171	A.1.B.3.5) Contributi da altri soggetti pubblici (extra fondo) - in attuazione dell'art. 79, comma 1 sexies lettera c), del D.L. 112/2008, convertito con legge 133/2008 e della legge 23 dicembre 2009 n. 191
	AA0180	A.1.C) Contributi c/esercizio per ricerca
	AA0190	A.1.C.1) Contributi da Ministero della Salute per ricerca corrente
	AA0200	A.1.C.2) Contributi da Ministero della Salute per ricerca finalizzata
	AA0210	A.1.C.3) Contributi da Regione ed altri soggetti pubblici per ricerca
	AA0220	A.1.C.4) Contributi da privati per ricerca
	AA0230	A.1.D) Contributi c/esercizio da privati
	AA0240	A.2) Rettifica contributi c/esercizio per destinazione ad investimenti
	AA0250	A.2.A) Rettifica contributi in c/esercizio per destinazione ad investimenti - da Regione o Prov. Aut. per quota F.S. regionale
	AA0260	A.2.B) Rettifica contributi in c/esercizio per destinazione ad investimenti - altri contributi
	AA0270	A.3) Utilizzo fondi per quote inutilizzate contributi finalizzati e vincolati di esercizi precedenti
	AA0271	A.3.A) Utilizzo fondi per quote inutilizzate contributi di esercizi precedenti da Regione o Prov. Aut. per quota F.S. regionale indistinto finalizzato
	AA0280	A.3.B) Utilizzo fondi per quote inutilizzate contributi di esercizi precedenti da Regione o Prov. Aut. per quota F.S. regionale vincolato
	AA0290	A.3.C) Utilizzo fondi per quote inutilizzate contributi di esercizi precedenti da soggetti pubblici (extra fondo) vincolati
	AA0300	A.3.D) Utilizzo fondi per quote inutilizzate contributi di esercizi precedenti per ricerca
	AA0310	A.3.E) Utilizzo fondi per quote inutilizzate contributi vincolati di esercizi precedenti da privati
	AA0320	A.4) Ricavi per prestazioni sanitarie e socio-sanitarie a rilevanza sanitaria

CE CONSUNTIVO 2022 "TOTALE"	di cui CE CONSUNTIVO 2022 - Codice "COVID"	di cui CE CONSUNTIVO 2022 - Codice "COVID" (FONDI STATALI)	Utilizzo Risorse assegnate con DL emergenziali anno 2020 accantonate al 31.12.2021	Utilizzo Risorse assegnate con DL emergenziali anno 2021 accantonate al 31.12.2021
Colonna 1	Colonna 2	Colonna 3 = somma colonne 4 e 5	Colonna 4	Colonna 5
838.705.938,83	11.814.997,12	-	-	-
808.631.376,98	4.568.856,08	-	-	-
794.767.976,26	4.361.204,08	-	-	-
675.273.405,00	-	-	-	-
60.265.238,26	4.361.204,08	-	-	-
59.229.333,00	-	-	-	-
16.390.504,00	-	-	-	-
42.838.829,00	-	-	-	-
-	-	-	-	-
13.863.400,72	207.652,00	-	-	-
29.691.013,95	7.246.141,04	-	-	-
24.280.596,87	6.706.883,20	-	-	-
22.679.251,42	5.343.490,90	-	-	-
-	-	-	-	-
-	-	-	-	-
1.601.345,45	1.363.392,30	-	-	-
-	-	-	-	-
-	-	-	-	-
5.410.417,08	539.257,84	-	-	-
1.079.649,29	49.792,84	-	-	-
3.624.202,05	-	-	-	-
-	-	-	-	-
706.565,74	489.465,00	-	-	-
-	-	-	-	-
22.300,00	-	-	-	-
-	-	-	-	-
-	-	-	-	-
-	-	-	-	-
22.300,00	-	-	-	-
361.247,90	-	-	-	-
88.736,70	-	-	-	-
-	-	-	-	-
88.736,70	-	-	-	-
14.017.661,57	7.944.873,61	1.186.535,91	1.186.535,91	-
1.186.535,91	1.186.535,91	1.186.535,91	1.186.535,91	-
-	-	-	-	-
7.692.895,91	6.758.337,70	-	-	-
-	-	-	-	-
5.138.229,75	-	-	-	-
38.453.547,47	-	-	-	-

CE			CE CONSUNTIVO 2022 "TOTALE"	CE CONSUNTIVO 2022 - Codice "COVID"	CE CONSUNTIVO 2022 - Codice "COVID" (FONDI STATALI)	CE CONSUNTIVO 2020 DL emergenziali anno 2020 accantonate al 31.12.2021	CE CONSUNTIVO 2021 DL emergenziali anno 2021 accantonate al 31.12.2021
Cons	CODICE	DESCRIZIONE	Colonna 1	Colonna 2	Colonna 3 = somma colonne 4 e 5	Colonna 4	Colonna 5
	AA0330	A.4.A) Ricavi per prestazioni sanitarie e sociosanitarie a rilevanza sanitaria erogate a soggetti pubblici	24.629.766,14	-	-	-	-
R	AA0340	A.4.A.1) Ricavi per prestaz. sanitarie e sociosanitarie a rilevanza sanitaria erogate ad Aziende sanitarie pubbliche della Regione	19.056.341,71	-	-	-	-
R	AA0350	A.4.A.1.1) Prestazioni di ricovero	13.514.566,31	NF	-	-	-
R	AA0360	A.4.A.1.2) Prestazioni di specialistica ambulatoriale	4.464.630,61	NF	-	-	-
R	AA0361	A.4.A.1.3) Prestazioni di pronto soccorso non seguite da ricovero	-	NF	-	-	-
R	AA0370	A.4.A.1.4) Prestazioni di psichiatria residenziale e semiresidenziale	-	NF	-	-	-
R	AA0380	A.4.A.1.5) Prestazioni di File F	999.374,88	NF	-	-	-
R	AA0390	A.4.A.1.6) Prestazioni servizi MMG, PLS, Contin. assistenziale	-	NF	-	-	-
R	AA0400	A.4.A.1.7) Prestazioni servizi farmaceutica convenzionata	-	NF	-	-	-
R	AA0410	A.4.A.1.8) Prestazioni termali	-	NF	-	-	-
R	AA0420	A.4.A.1.9) Prestazioni trasporto ambulanze ed elisoccorso	-	NF	-	-	-
R	AA0421	A.4.A.1.10) Prestazioni assistenza integrativa	-	NF	-	-	-
R	AA0422	A.4.A.1.11) Prestazioni assistenza protesica	-	NF	-	-	-
R	AA0423	A.4.A.1.12) Prestazioni assistenza riabilitativa extraospedaliera	-	NF	-	-	-
R	AA0424	A.4.A.1.13) Ricavi per cessione di emocomponenti e cellule staminali	-	NF	-	-	-
R	AA0425	A.4.A.1.14) Prestazioni assistenza domiciliare integrata (ADI)	-	NF	-	-	-
R	AA0430	A.4.A.1.15) Altre prestazioni sanitarie e socio-sanitarie a rilevanza sanitaria	77.769,91	NF	-	-	-
	AA0440	A.4.A.2) Ricavi per prestaz. sanitarie e sociosanitarie a rilevanza sanitaria erogate ad altri soggetti pubblici	33.863,60	NF	-	-	-
	AA0450	A.4.A.3) Ricavi per prestaz. sanitarie e sociosanitarie a rilevanza sanitaria erogate a soggetti pubblici Extraregione	5.539.560,83	-	-	-	-
S	AA0460	A.4.A.3.1) Prestazioni di ricovero	2.911.663,58	NF	-	-	-
S	AA0470	A.4.A.3.2) Prestazioni ambulatoriali	680.767,74	NF	-	-	-
S	AA0471	A.4.A.3.3) Prestazioni pronto soccorso non seguite da ricovero	-	NF	-	-	-
SS	AA0480	A.4.A.3.4) Prestazioni di psichiatria non soggetta a compensazione (resid. e semiresid.)	-	NF	-	-	-
S	AA0490	A.4.A.3.5) Prestazioni di File F	639.942,48	NF	-	-	-
S	AA0500	A.4.A.3.6) Prestazioni servizi MMG, PLS, Contin. assistenziale Extraregione	148.537,00	NF	-	-	-
S	AA0510	A.4.A.3.7) Prestazioni servizi farmaceutica convenzionata Extraregione	459.506,85	NF	-	-	-
S	AA0520	A.4.A.3.8) Prestazioni termali Extraregione	14.338,03	NF	-	-	-
S	AA0530	A.4.A.3.9) Prestazioni trasporto ambulanze ed elisoccorso Extraregione	-	NF	-	-	-
SS	AA0541	A.4.A.3.10) Prestazioni assistenza integrativa da pubblico (extraregione)	-	NF	-	-	-
SS	AA0542	A.4.A.3.11) Prestazioni assistenza protesica da pubblico (extraregione)	-	NF	-	-	-
S	AA0550	A.4.A.3.12) Ricavi per cessione di emocomponenti e cellule staminali Extraregione	-	NF	-	-	-
S	AA0560	A.4.A.3.13) Ricavi GSA per differenziale saldo mobilità interregionale	-	NF	-	-	-
S	AA0561	A.4.A.3.14) Altre prestazioni sanitarie e sociosanitarie a rilevanza sanitaria erogate a soggetti pubblici Extraregione	-	NF	-	-	-
SS	AA0570	A.4.A.3.15) Altre prestazioni sanitarie e sociosanitarie a rilevanza sanitaria non soggette a compensazione Extraregione	246.029,44	-	-	-	-
SS	AA0580	A.4.A.3.15.A) Prestazioni di assistenza riabilitativa non soggette a compensazione Extraregione	-	NF	-	-	-
SS	AA0590	A.4.A.3.15.B) Altre prestazioni sanitarie e socio-sanitarie a rilevanza sanitaria non soggette a compensazione Extraregione	246.029,44	NF	-	-	-
	AA0600	A.4.A.3.16) Altre prestazioni sanitarie a rilevanza sanitaria - Mobilità attiva Internazionale	438.775,71	NF	-	-	-
R	AA0601	A.4.A.3.17) Altre prestazioni sanitarie a rilevanza sanitaria - Mobilità attiva Internazionale rilevata dalle AO, AOU, IRCCS.	-	NF	-	-	-
SS	AA0602	A.4.A.3.18) Altre prestazioni sanitarie e sociosanitarie a rilevanza sanitaria ad Aziende sanitarie e casse mutua estera - (fatturate direttamente)	-	NF	-	-	-
S	AA0610	A.4.B) Ricavi per prestazioni sanitarie e sociosanitarie a rilevanza sanitaria erogate da privati v/residenti Extraregione in compensazione (mobilità attiva)	1.460.667,59	-	-	-	-
S	AA0620	A.4.B.1) Prestazioni di ricovero da priv. Extraregione in compensazione (mobilità attiva)	1.338.528,09	NF	-	-	-
S	AA0630	A.4.B.2) Prestazioni ambulatoriali da priv. Extraregione in compensazione (mobilità attiva)	122.139,50	NF	-	-	-
S	AA0631	A.4.B.3) Prestazioni di pronto soccorso non seguite da ricovero da priv. Extraregione in compensazione (mobilità attiva)	-	NF	-	-	-
S	AA0640	A.4.B.4) Prestazioni di File F da priv. Extraregione in compensazione (mobilità attiva)	-	NF	-	-	-
S	AA0650	A.4.B.5) Altre prestazioni sanitarie e sociosanitarie a rilevanza sanitaria erogate da privati v/residenti Extraregione in compensazione (mobilità attiva)	-	NF	-	-	-
	AA0660	A.4.C) Ricavi per prestazioni sanitarie e sociosanitarie a rilevanza sanitaria erogate a privati	4.571.722,36	NF	-	-	-
	AA0670	A.4.D) Ricavi per prestazioni sanitarie erogate in regime di intramoenia	7.791.391,38	-	-	-	-
	AA0680	A.4.D.1) Ricavi per prestazioni sanitarie intramoenia - Area ospedaliera	904.998,70	NF	-	-	-
	AA0690	A.4.D.2) Ricavi per prestazioni sanitarie intramoenia - Area specialistica	6.635.986,28	NF	-	-	-
	AA0700	A.4.D.3) Ricavi per prestazioni sanitarie intramoenia - Area sanità pubblica	325,00	NF	-	-	-
	AA0710	A.4.D.4) Ricavi per prestazioni sanitarie intramoenia - Consulenze (ex art. 55 c.1 lett. c), d) ed ex art. 57-58)	89.058,40	NF	-	-	-

CE			CE CONSUNTIVO 2022 "TOTALE"	CE CONSUNTIVO 2022 - Codice "COVID"	CE CONSUNTIVO 2022 - Codice "COVID" (FONDI STATALI)	CE CONSUNTIVO 2022 DL emergenziali anno 2020 accantonate al 31.12.2021	CE CONSUNTIVO 2022 DL emergenziali anno 2021 accantonate al 31.12.2021
Cons	CODICE	DESCRIZIONE	Colonna 1	Colonna 2	Colonna 3 = somma colonne 4 e 5	Colonna 4	Colonna 5
R	AA0720	A.4.D.5) Ricavi per prestazioni sanitarie intramoenia - Consulenze (ex art. 55 c.1 lett. c), d) ed ex art. 57-58) (Aziende sanitarie pubbliche della Regione)	NF	122.523,00	-	-	-
	AA0730	A.4.D.6) Ricavi per prestazioni sanitarie intramoenia - Altro	NF	38.500,00	-	-	-
R	AA0740	A.4.D.7) Ricavi per prestazioni sanitarie intramoenia - Altro (Aziende sanitarie pubbliche della Regione)	NF	-	-	-	-
	AA0750	A.5) Concorsi, recuperi e rimborsi		76.796.308,97	-	-	-
	AA0760	A.5.A) Rimborsi assicurativi	NF	83.026,77	-	-	-
	AA0770	A.5.B) Concorsi, recuperi e rimborsi da Regione		243.048,04	-	-	-
	AA0780	A.5.B.1) Rimborso degli oneri stipendiali del personale dell'azienda in posizione di comando presso la Regione	NF	243.048,04	-	-	-
	AA0790	A.5.B.2) Altri concorsi, recuperi e rimborsi da parte della Regione	NF	-	-	-	-
R	AA0800	A.5.C) Concorsi, recuperi e rimborsi da Aziende sanitarie pubbliche della Regione		1.059.834,30	-	-	-
R	AA0810	A.5.C.1) Rimborso degli oneri stipendiali del personale dipendente dell'azienda in posizione di comando presso Aziende sanitarie pubbliche della Regione	NF	124.522,06	-	-	-
R	AA0820	A.5.C.2) Rimborsi per acquisto beni da parte di Aziende sanitarie pubbliche della Regione	NF	788,50	-	-	-
R	AA0830	A.5.C.3) Altri concorsi, recuperi e rimborsi da parte di Aziende sanitarie pubbliche della Regione	NF	934.523,74	-	-	-
R	AA0831	A.5.C.4) Altri concorsi, recuperi e rimborsi da parte della Regione - GSA	NF	-	-	-	-
	AA0840	A.5.D) Concorsi, recuperi e rimborsi da altri soggetti pubblici		1.482.105,31	-	-	-
	AA0850	A.5.D.1) Rimborso degli oneri stipendiali del personale dipendente dell'azienda in posizione di comando presso altri soggetti pubblici	NF	176.166,79	-	-	-
	AA0860	A.5.D.2) Rimborsi per acquisto beni da parte di altri soggetti pubblici	NF	-	-	-	-
	AA0870	A.5.D.3) Altri concorsi, recuperi e rimborsi da parte di altri soggetti pubblici	NF	1.305.938,52	-	-	-
	AA0880	A.5.E) Concorsi, recuperi e rimborsi da privati		73.928.294,55	-	-	-
	AA0890	A.5.E.1) Rimborso da aziende farmaceutiche per Pay back	NF	31.057.060,57	-	-	-
	AA0900	A.5.E.1.1) Pay-back per il superamento del tetto della spesa farmaceutica territoriale	NF	-	-	-	-
	AA0910	A.5.E.1.2) Pay-back per superamento del tetto della spesa farmaceutica ospedaliera	NF	26.195.778,23	-	-	-
	AA0920	A.5.E.1.3) Ulteriore Pay-back	NF	4.861.282,34	-	-	-
	AA0921	A.5.E.2) Rimborso per Pay back sui dispositivi medici	NF	42.017.120,64	-	-	-
	AA0930	A.5.E.3) Altri concorsi, recuperi e rimborsi da privati	NF	854.113,34	-	-	-
	AA0940	A.6) Compartecipazione alla spesa per prestazioni sanitarie (Ticket)		7.762.333,45	-	-	-
	AA0950	A.6.A) Compartecipazione alla spesa per prestazioni sanitarie - Ticket sulle prestazioni di specialistica ambulatoriale e APA-PAC	NF	7.695.548,82	-	-	-
	AA0960	A.6.B) Compartecipazione alla spesa per prestazioni sanitarie - Ticket sul pronto soccorso	NF	66.784,63	-	-	-
	AA0970	A.6.C) Compartecipazione alla spesa per prestazioni sanitarie (Ticket) - Altro	NF	-	-	-	-
	AA0980	A.7) Quota contributi c/capitale imputata all'esercizio		25.951.874,00	-	-	-
	AA0990	A.7.A) Quota imputata all'esercizio dei finanziamenti per investimenti dallo Stato	NF	53.698,30	-	-	-
	AA1000	A.7.B) Quota imputata all'esercizio dei finanziamenti per investimenti da Regione	NF	19.759.354,71	-	-	-
	AA1010	A.7.C) Quota imputata all'esercizio dei finanziamenti per beni di prima dotazione	NF	4.410.124,92	-	-	-
	AA1020	A.7.D) Quota imputata all'esercizio dei contributi in c/ esercizio FSR destinati ad investimenti	NF	37.093,09	-	-	-
	AA1030	A.7.E) Quota imputata all'esercizio degli altri contributi in c/ esercizio destinati ad investimenti	NF	335,42	-	-	-
	AA1040	A.7.F) Quota imputata all'esercizio di altre poste del patrimonio netto	NF	1.691.267,56	-	-	-
	AA1050	A.8) Incrementi delle immobilizzazioni per lavori interni		-	-	-	-
	AA1060	A.9) Altri ricavi e proventi		823.773,43	-	-	-
	AA1070	A.9.A) Ricavi per prestazioni non sanitarie	NF	-	-	-	-
	AA1080	A.9.B) Fitti attivi ed altri proventi da attività immobiliari	NF	214.572,36	-	-	-
	AA1090	A.9.C) Altri proventi diversi	NF	609.201,07	-	-	-
	AZ9999	Totale valore della produzione (A)		1.002.422.701,02	19.759.870,73	1.186.535,91	1.186.535,91
		B) Costi della produzione		-	-	-	-
	BA0010	B.1) Acquisti di beni		165.598.069,95	12.451.941,58	-	-
	BA0020	B.1.A) Acquisti di beni sanitari		159.803.072,28	10.714.630,79	-	-
	BA0030	B.1.A.1) Prodotti farmaceutici ed emoderivati		10.660.859,74	5.077,97	-	-
	BA0040	B.1.A.1.1) Medicinali con AIC, ad eccezione di vaccini, emoderivati di produzione regionale, ossigeno e altri gas medicali	NF	9.107.656,99	3.789,50	-	-
	BA0050	B.1.A.1.2) Medicinali senza AIC	NF	286.636,10	1.288,47	-	-
	BA0051	B.1.A.1.3) Ossigeno e altri gas medicali	NF	1.266.566,65	-	-	-
	BA0060	B.1.A.1.4) Emoderivati di produzione regionale		-	-	-	-
		B.1.A.1.4.1) Emoderivati di produzione regionale da pubblico (Aziende sanitarie pubbliche della Regione) - Mobilità intraregionale	NF	-	-	-	-
R	BA0061	B.1.A.1.4.2) Emoderivati di produzione regionale da pubblico (Aziende sanitarie pubbliche della Regione) - Mobilità extraregionale	NF	-	-	-	-
S	BA0062	B.1.A.1.4.3) Emoderivati di produzione regionale da altri soggetti	NF	-	-	-	-
	BA0063	B.1.A.1.4.3) Emoderivati di produzione regionale da altri soggetti	NF	-	-	-	-

CE			CE CONSUNTIVO 2022 "TOTALE"	CE CONSUNTIVO 2022 - Codice "COVID"	CE CONSUNTIVO 2022 - Codice "COVID" (FONDI STATALI)	CE CONSUNTIVO 2022 DL emergenziali anno 2020 accantonate al 31.12.2021	CE CONSUNTIVO 2022 DL emergenziali anno 2021 accantonate al 31.12.2021
Cons	CODICE	DESCRIZIONE	Colonna 1	Colonna 2	Colonna 3 = somma colonne 4 e 5	Colonna 4	Colonna 5
	BA0070	B.1.A.2) <i>Sanque ed emocomponenti</i>	502.618,00	-	-	-	-
R	BA0080	B.1.A.2.1) da pubblico (Aziende sanitarie pubbliche della Regione) – Mobilità intraregionale					
S	BA0090	B.1.A.2.2) da pubblico (Aziende sanitarie pubbliche extra Regione) – Mobilità extraregionale	502.618,00				
	BA0100	B.1.A.2.3) da altri soggetti					
	BA0210	B.1.A.3) <i>Dispositivi medici</i>	43.299.498,06	6.985.053,30			
	BA0220	B.1.A.3.1) Dispositivi medici	22.709.245,20	94.403,80			
	BA0230	B.1.A.3.2) Dispositivi medici impiantabili attivi	2.946.640,27	214,11			
	BA0240	B.1.A.3.3) Dispositivi medico diagnostici in vitro (IVD)	17.643.612,59	6.890.435,39			
	BA0250	B.1.A.4) <i>Prodotti dietetici</i>	103.141,57	63,25			
	BA0260	B.1.A.5) <i>Materiali per la profilassi (vaccini)</i>	386.803,57	-			
	BA0270	B.1.A.6) <i>Prodotti chimici</i>	50.109,51	0,73			
	BA0280	B.1.A.7) <i>Materiali e prodotti per uso veterinario</i>	1.525,70	-			
	BA0290	B.1.A.8) <i>Altri beni e prodotti sanitari</i>	1.206.944,51	11.013,42			
R	BA0300	B.1.A.9) <i>Beni e prodotti sanitari da Aziende sanitarie pubbliche della Regione</i>	103.591.571,62	3.713.422,12			
R	BA0301	B.1.A.9.1) <i>Prodotti farmaceutici ed emoderivati</i>	75.453.804,87	611.548,33			
R	BA0303	B.1.A.9.3) <i>Dispositivi medici</i>	22.528.856,58	3.024.530,13			
R	BA0304	B.1.A.9.4) <i>Prodotti dietetici</i>	789.787,51	17.291,40			
R	BA0305	B.1.A.9.5) <i>Materiali per la profilassi (vaccini)</i>	3.867.739,92	-			
R	BA0306	B.1.A.9.6) <i>Prodotti chimici</i>	-	-			
R	BA0307	B.1.A.9.7) <i>Materiali e prodotti per uso veterinario</i>	4.573,58	-			
R	BA0308	B.1.A.9.8) <i>Altri beni e prodotti sanitari</i>	946.809,16	60.052,26			
	BA0310	B.1.B) <i>Acquisti di beni non sanitari</i>	5.794.997,67	1.737.310,79			
	BA0320	B.1.B.1) <i>Prodotti alimentari</i>	66.917,68	1.508,87			
	BA0330	B.1.B.2) <i>Materiali di guardaroba, di pulizia e di convivenza in genere</i>	506.456,16	138.053,74			
	BA0340	B.1.B.3) <i>Combustibili, carburanti e lubrificanti</i>	470.352,49	33.224,87			
	BA0350	B.1.B.4) <i>Supporti informatici e cancelleria</i>	613.556,11	19.103,02			
	BA0360	B.1.B.5) <i>Materiale per la manutenzione</i>	1.203.100,90	26.860,41			
	BA0370	B.1.B.6) <i>Altri beni e prodotti non sanitari</i>	106.838,61	2.776,29			
R	BA0380	B.1.B.7) <i>Beni e prodotti non sanitari da Aziende sanitarie pubbliche della Regione</i>	2.827.775,72	1.515.783,59			
	BA0390	B.2) <i>Acquisti di servizi</i>	408.562.482,02	16.452.447,69	1.186.535,91	1.186.535,91	
	BA0400	B.2.A) <i>Acquisti servizi sanitari</i>	313.518.066,38	12.480.868,26	1.186.535,91	1.186.535,91	
	BA0410	B.2.A.1) <i>Acquisti servizi sanitari per medicina di base</i>	40.917.904,37	690.627,18			
	BA0420	B.2.A.1.1) - <i>da convenzione</i>	40.797.626,22	690.627,18			
	BA0430	B.2.A.1.1.A) <i>Costi per assistenza MMG</i>	31.722.451,04				
	BA0440	B.2.A.1.1.B) <i>Costi per assistenza PLS</i>	5.207.330,31				
	BA0450	B.2.A.1.1.C) <i>Costi per assistenza Continuità assistenziale</i>	3.327.996,92	690.627,18			
	BA0460	B.2.A.1.1.D) <i>Altro (medicina dei servizi, psicologi, medici 118, ecc)</i>	539.847,95				
R	BA0470	B.2.A.1.2) - <i>da pubblico (Aziende sanitarie pubbliche della Regione) - Mobilità intraregionale</i>	-				
S	BA0480	B.2.A.1.3) - <i>da pubblico (Aziende sanitarie pubbliche Extraregione) - Mobilità extraregionale</i>	120.278,15				
	BA0490	B.2.A.2) <i>Acquisti servizi sanitari per farmaceutica</i>	48.857.822,38				
	BA0500	B.2.A.2.1) - <i>da convenzione</i>	48.687.070,90				
R	BA0510	B.2.A.2.2) - <i>da pubblico (Aziende sanitarie pubbliche della Regione)- Mobilità intraregionale</i>	-				
S	BA0520	B.2.A.2.3) - <i>da pubblico (Extraregione)</i>	170.751,48				
	BA0530	B.2.A.3) <i>Acquisti servizi sanitari per assistenza specialistica ambulatoriale</i>	39.154.947,99	209.930,70			
R	BA0540	B.2.A.3.1) - <i>da pubblico (Aziende sanitarie pubbliche della Regione)</i>	11.578.054,31	23.001,00			
R	BA0541	B.2.A.3.2) <i>prestazioni di pronto soccorso non seguite da ricovero - da pubblico (Aziende sanitarie pubbliche della Regione)</i>	-				
	BA0550	B.2.A.3.3) - <i>da pubblico (altri soggetti pubbl. della Regione)</i>	-				
	BA0551	B.2.A.3.4) <i>prestazioni di pronto soccorso non seguite da ricovero - da pubblico (altri soggetti pubbl. della Regione)</i>	-				
S	BA0560	B.2.A.3.5) - <i>da pubblico (Extraregione)</i>	3.988.383,87				
S	BA0561	B.2.A.3.6) <i>prestazioni di pronto soccorso non seguite da ricovero - da pubblico (Extraregione)</i>	-				
	BA0570	B.2.A.3.7) - <i>da privato - Medici SUMAI</i>	2.509.966,84				
	BA0580	B.2.A.3.8) - <i>da privato</i>	20.964.744,75	186.929,70			
	BA0590	B.2.A.3.8.A) <i>Servizi sanitari per assistenza specialistica da IRCCS privati e Policlinici privati</i>					
	BA0591	B.2.A.3.8.B) <i>Servizi sanitari per prestazioni di pronto soccorso non seguite da ricovero - da IRCCS privati e Policlinici privati</i>					
	BA0600	B.2.A.3.8.C) <i>Servizi sanitari per assistenza specialistica da Ospedali Classificati privati</i>					
	BA0601	B.2.A.3.8.D) <i>Servizi sanitari per prestazioni di pronto soccorso non seguite da ricovero - da Ospedali Classificati privati</i>					
	BA0610	B.2.A.3.8.E) <i>Servizi sanitari per assistenza specialistica da Case di Cura private</i>	15.293.091,10	71.138,90			
	BA0611	B.2.A.3.8.F) <i>Servizi sanitari per prestazioni di pronto soccorso non seguite da ricovero - da Case di Cura private</i>	-				
	BA0620	B.2.A.3.8.G) <i>Servizi sanitari per assistenza specialistica da altri privati</i>	5.671.653,65	115.790,80			

CE			CE CONSUNTIVO 2022 "TOTALE"	CE CONSUNTIVO 2022 - Codice "COVID"	CE CONSUNTIVO 2022 - Codice "COVID" (FONDI STATALI)	CE CONSUNTIVO 2022 DL emergenziali anno 2020 accantonate al 31.12.2021	CE CONSUNTIVO 2022 DL emergenziali anno 2021 accantonate al 31.12.2021
Cons	CODICE	DESCRIZIONE	Colonna 1	Colonna 2	Colonna 3 = somma colonne 4 e 5	Colonna 4	Colonna 5
	BA0621	B.2.A.3.8.H) Servizi sanitari per prestazioni di pronto soccorso non seguite da ricovero - da altri privati	-	-	-	-	-
	BA0630	B.2.A.3.9) - da privato per cittadini non residenti - Extraregione (mobilità attiva in compensazione)	113.798,22	-	-	-	-
	BA0631	B.2.A.3.10) Servizi sanitari per prestazioni di pronto soccorso non seguite da ricovero - da privato per cittadini non residenti - Extraregione (mobilità attiva in compensazione)	-	-	-	-	-
	BA0640	B.2.A.4) Acquisti servizi sanitari per assistenza riabilitativa	1.573.455,94	-	-	-	-
R	BA0650	B.2.A.4.1) - da pubblico (Aziende sanitarie pubbliche della Regione)	-	-	-	-	-
	BA0660	B.2.A.4.2) - da pubblico (altri soggetti pubbl. della Regione)	-	-	-	-	-
SS	BA0670	B.2.A.4.3) - da pubblico (Extraregione) non soggetti a compensazione	-	-	-	-	-
	BA0680	B.2.A.4.4) - da privato (intraregionale)	1.520.589,70	-	-	-	-
	BA0690	B.2.A.4.5) - da privato (extraregionale)	52.866,24	-	-	-	-
	BA0700	B.2.A.5) Acquisti servizi sanitari per assistenza integrativa	12.084.164,44	714,89	-	-	-
R	BA0710	B.2.A.5.1) - da pubblico (Aziende sanitarie pubbliche della Regione)	-	-	-	-	-
	BA0720	B.2.A.5.2) - da pubblico (altri soggetti pubbl. della Regione)	-	-	-	-	-
S	BA0730	B.2.A.5.3) - da pubblico (Extraregione)	-	-	-	-	-
	BA0740	B.2.A.5.4) - da privato	12.084.164,44	714,89	-	-	-
	BA0750	B.2.A.6) Acquisti servizi sanitari per assistenza protesica	4.660.061,04	-	-	-	-
R	BA0760	B.2.A.6.1) - da pubblico (Aziende sanitarie pubbliche della Regione)	-	-	-	-	-
	BA0770	B.2.A.6.2) - da pubblico (altri soggetti pubbl. della Regione)	-	-	-	-	-
S	BA0780	B.2.A.6.3) - da pubblico (Extraregione)	-	-	-	-	-
	BA0790	B.2.A.6.4) - da privato	4.660.061,04	-	-	-	-
	BA0800	B.2.A.7) Acquisti servizi sanitari per assistenza ospedaliera	68.340.648,40	40.560,00	-	-	-
R	BA0810	B.2.A.7.1) - da pubblico (Aziende sanitarie pubbliche della Regione)	31.625.319,74	-	-	-	-
	BA0820	B.2.A.7.2) - da pubblico (altri soggetti pubbl. della Regione)	-	-	-	-	-
S	BA0830	B.2.A.7.3) - da pubblico (Extraregione)	14.303.286,80	-	-	-	-
	BA0840	B.2.A.7.4) - da privato	20.822.611,26	40.560,00	-	-	-
	BA0850	B.2.A.7.4.A) Servizi sanitari per assistenza ospedaliera da IRCCS privati e Policlinici privati	-	-	-	-	-
	BA0860	B.2.A.7.4.B) Servizi sanitari per assistenza ospedaliera da Ospedali Classificati privati	-	-	-	-	-
	BA0870	B.2.A.7.4.C) Servizi sanitari per assistenza ospedaliera da Case di Cura private	20.822.611,26	40.560,00	-	-	-
	BA0880	B.2.A.7.4.D) Servizi sanitari per assistenza ospedaliera da altri privati	-	-	-	-	-
	BA0890	B.2.A.7.5) - da privato per cittadini non residenti - Extraregione (mobilità attiva in compensazione)	1.589.430,60	-	-	-	-
	BA0900	B.2.A.8) Acquisto prestazioni di psichiatria residenziale e semiresidenziale	6.460.677,55	-	-	-	-
R	BA0910	B.2.A.8.1) - da pubblico (Aziende sanitarie pubbliche della Regione)	9.044,70	-	-	-	-
	BA0920	B.2.A.8.2) - da pubblico (altri soggetti pubbl. della Regione)	-	-	-	-	-
SS	BA0930	B.2.A.8.3) - da pubblico (Extraregione) - non soggette a compensazione	-	-	-	-	-
	BA0940	B.2.A.8.4) - da privato (intraregionale)	6.304.740,51	-	-	-	-
	BA0950	B.2.A.8.5) - da privato (extraregionale)	146.892,34	-	-	-	-
	BA0960	B.2.A.9) Acquisto prestazioni di distribuzione farmaci File F	7.985.700,71	2.571,52	-	-	-
R	BA0970	B.2.A.9.1) - da pubblico (Aziende sanitarie pubbliche della Regione) - Mobilità intraregionale	3.294.634,08	-	-	-	-
	BA0980	B.2.A.9.2) - da pubblico (altri soggetti pubbl. della Regione)	-	-	-	-	-
S	BA0990	B.2.A.9.3) - da pubblico (Extraregione)	1.473.925,79	-	-	-	-
	BA1000	B.2.A.9.4) - da privato (intraregionale)	3.217.140,84	2.571,52	-	-	-
	BA1010	B.2.A.9.5) - da privato (extraregionale)	-	-	-	-	-
	BA1020	B.2.A.9.6) - da privato per cittadini non residenti - Extraregione (mobilità attiva in compensazione)	-	-	-	-	-
	BA1030	B.2.A.10) Acquisto prestazioni termali in convenzione	353.205,30	-	-	-	-
R	BA1040	B.2.A.10.1) - da pubblico (Aziende sanitarie pubbliche della Regione) - Mobilità intraregionale	-	-	-	-	-
	BA1050	B.2.A.10.2) - da pubblico (altri soggetti pubbl. della Regione)	-	-	-	-	-
S	BA1060	B.2.A.10.3) - da pubblico (Extraregione)	77.218,22	-	-	-	-
	BA1070	B.2.A.10.4) - da privato	251.910,48	-	-	-	-
	BA1080	B.2.A.10.5) - da privato per cittadini non residenti - Extraregione (mobilità attiva in compensazione)	24.076,60	-	-	-	-
	BA1090	B.2.A.11) Acquisto prestazioni di trasporto sanitario	8.591.058,27	416.518,43	-	-	-
R	BA1100	B.2.A.11.1) - da pubblico (Aziende sanitarie pubbliche della Regione) - Mobilità intraregionale	-	-	-	-	-
	BA1110	B.2.A.11.2) - da pubblico (altri soggetti pubbl. della Regione)	-	-	-	-	-
S	BA1120	B.2.A.11.3) - da pubblico (Extraregione)	252.713,41	-	-	-	-
	BA1130	B.2.A.11.4) - da privato	8.338.344,86	416.518,43	-	-	-
	BA1140	B.2.A.12) Acquisto prestazioni Socio-Sanitarie a rilevanza sanitaria	41.033.015,25	1.838.456,56	67.111,60	67.111,60	-
R	BA1150	B.2.A.12.1) - da pubblico (Aziende sanitarie pubbliche della Regione) - Mobilità intraregionale	4.518,00	2.114,00	-	-	-
R	BA1151	B.2.A.12.1.A) Assistenza domiciliare integrata (ADI)	688,00	-	-	-	-
R	BA1152	B.2.A.12.1.B) Altre prestazioni socio-sanitarie a rilevanza sanitaria	3.830,00	2.114,00	-	-	-
	BA1160	B.2.A.12.2) - da pubblico (altri soggetti pubblici della Regione)	12.954.008,74	241.571,41	44.578,60	44.578,60	-
S	BA1161	B.2.A.12.3) - da pubblico (Extraregione) - Acquisto di Altre prestazioni sociosanitarie a rilevanza sanitaria erogate a soggetti pubblici Extraregione	84.644,67	-	-	-	-
SS	BA1170	B.2.A.12.4) - da pubblico (Extraregione) non soggette a compensazione	414.824,05	-	-	-	-
	BA1180	B.2.A.12.5) - da privato (intraregionale)	26.267.666,72	1.594.771,15	22.533,00	22.533,00	-
	BA1190	B.2.A.12.6) - da privato (extraregionale)	1.307.353,07	-	-	-	-

CE			CE CONSUNTIVO 2022 "TOTALE"	CE CONSUNTIVO 2022 - Codice "COVID"	CE CONSUNTIVO 2022 - Codice "COVID" (FONDI STATALI)	CE CONSUNTIVO 2022 DL emergenziali anno 2020 accantonate al 31.12.2021	CE CONSUNTIVO 2022 DL emergenziali anno 2021 accantonate al 31.12.2021
Cons	CODICE	DESCRIZIONE	Colonna 1	Colonna 2	Colonna 3 = somma colonne 4 e 5	Colonna 4	Colonna 5
	BA1200	B.2.A.13) Compartecipazione al personale per att. libero-prof. (intramoenia)	6.157.978,83	-	-	-	-
	BA1210	B.2.A.13.1) Compartecipazione al personale per att. libero professionale intramoenia - Area ospedaliera	458.266,68	-	-	-	-
	BA1220	B.2.A.13.2) Compartecipazione al personale per att. libero professionale intramoenia- Area specialistica	4.387.338,81	-	-	-	-
	BA1230	B.2.A.13.3) Compartecipazione al personale per att. libero professionale intramoenia - Area sanità pubblica	-	-	-	-	-
	BA1240	B.2.A.13.4) Compartecipazione al personale per att. libero professionale intramoenia - Consulenze (ex art. 55 c.1 lett. c), d) ed ex Art. 57-58)	478.707,47	-	-	-	-
R	BA1250	B.2.A.13.5) Compartecipazione al personale per att. libero professionale intramoenia - Consulenze (ex art. 55 c.1 lett. c), d) ed ex Art. 57-58) (Aziende sanitarie pubbliche della Regione)	-	-	-	-	-
	BA1260	B.2.A.13.6) Compartecipazione al personale per att. libero professionale intramoenia - Altro	833.665,87	-	-	-	-
R	BA1270	B.2.A.13.7) Compartecipazione al personale per att. libero professionale intramoenia - Altro (Aziende sanitarie pubbliche della Regione)	-	-	-	-	-
	BA1280	B.2.A.14) Rimborsi, assegni e contributi sanitari	8.558.291,33	3.829.912,21	-	-	-
	BA1290	B.2.A.14.1) Contributi ad associazioni di volontariato	233.984,85	-	-	-	-
	BA1300	B.2.A.14.2) Rimborsi per cure all'estero	8.135,90	-	-	-	-
	BA1310	B.2.A.14.3) Contributi a società partecipate e/o enti dipendenti della Regione	-	-	-	-	-
	BA1320	B.2.A.14.4) Contributo Legge 210/92	118.467,91	-	-	-	-
	BA1330	B.2.A.14.5) Altri rimborsi, assegni e contributi	6.756.971,91	3.829.912,21	-	-	-
R	BA1340	B.2.A.14.6) Rimborsi, assegni e contributi v/Aziende sanitarie pubbliche della Regione	1.440.730,76	-	-	-	-
R	BA1341	B.2.A.14.7) Rimborsi, assegni e contributi v/Regione - GSA	-	-	-	-	-
	BA1350	B.2.A.15) Consulenze, Collaborazioni, Interinale e altre prestazioni di lavoro sanitarie e sociosanitarie	12.258.529,10	4.570.982,78	1.119.424,31	1.119.424,31	-
R	BA1360	B.2.A.15.1) Consulenze sanitarie e sociosanitarie da Aziende sanitarie pubbliche della Regione	16.051,32	2.150,63	-	-	-
	BA1370	B.2.A.15.2) Consulenze sanitarie e sociosanitarie da terzi - Altri soggetti pubblici	6.899,05	-	-	-	-
	BA1380	B.2.A.15.3) Consulenze, Collaborazioni, Interinale e altre prestazioni di lavoro sanitarie e sociosanitarie da privato	12.182.458,54	4.568.832,15	1.119.424,31	1.119.424,31	-
	BA1390	B.2.A.15.3.A) Consulenze sanitarie da privato - articolo 55, comma 2, CCNL 8 giugno 2000	2.077.641,68	1.388.940,00	1.119.424,31	1.119.424,31	-
	BA1400	B.2.A.15.3.B) Altre consulenze sanitarie e sociosanitarie da privato	1.008.900,29	605.063,20	-	-	-
	BA1410	B.2.A.15.3.C) Collaborazioni coordinate e continuative sanitarie e sociosanitarie da privato	3.437.097,78	2.491.686,16	-	-	-
	BA1420	B.2.A.15.3.D) Indennità a personale universitario - area sanitaria	4.254.961,11	-	-	-	-
	BA1430	B.2.A.15.3.E) Lavoro interinale - area sanitaria	149.140,73	83.142,79	-	-	-
	BA1440	B.2.A.15.3.F) Altre collaborazioni e prestazioni di lavoro - area sanitaria	1.254.716,95	-	-	-	-
	BA1450	B.2.A.15.4) Rimborso oneri stipendiali del personale sanitario in comando	53.120,19	-	-	-	-
R	BA1460	B.2.A.15.4.A) Rimborso oneri stipendiali personale sanitario in comando da Aziende sanitarie pubbliche della Regione	53.120,19	-	-	-	-
	BA1470	B.2.A.15.4.B) Rimborso oneri stipendiali personale sanitario in comando da Regioni, soggetti pubblici e da Università	-	-	-	-	-
SS	BA1480	B.2.A.15.4.C) Rimborso oneri stipendiali personale sanitario in comando da aziende di altre Regioni (Extraregione)	-	-	-	-	-
	BA1490	B.2.A.16) Altri servizi sanitari e sociosanitari a rilevanza sanitaria	6.530.605,48	880.593,99	-	-	-
R	BA1500	B.2.A.16.1) Altri servizi sanitari e sociosanitari a rilevanza sanitaria da pubblico - Aziende sanitarie pubbliche della Regione	98.845,00	-	-	-	-
	BA1510	B.2.A.16.2) Altri servizi sanitari e sociosanitari a rilevanza sanitaria da pubblico - Altri soggetti pubblici della Regione	-	-	-	-	-
SS	BA1520	B.2.A.16.3) Altri servizi sanitari e sociosanitari a rilevanza sanitaria da pubblico (Extraregione)	8.181,84	-	-	-	-
	BA1530	B.2.A.16.4) Altri servizi sanitari da privato	5.464.522,52	880.593,99	-	-	-
	BA1540	B.2.A.16.5) Costi per servizi sanitari - Mobilità internazionale passiva	959.056,12	-	-	-	-
R	BA1541	B.2.A.16.6) Costi per servizi sanitari - Mobilità internazionale passiva rilevata dalle ASL	-	-	-	-	-
SS	BA1542	B.2.A.16.7) Costi per prestazioni sanitarie erogate da aziende sanitarie estere (fatturate direttamente)	-	-	-	-	-
S	BA1550	B.2.A.17) Costi GSA per differenze saldo mobilità interregionale	-	-	-	-	-
	BA1560	B.2.B) Acquisti di servizi non sanitari	95.044.415,64	3.971.579,43	-	-	-
	BA1570	B.2.B.1) Servizi non sanitari	89.850.423,00	2.266.872,03	-	-	-
	BA1580	B.2.B.1.1) Lavanderia	6.023.128,18	435.582,93	-	-	-
	BA1590	B.2.B.1.2) Pulizia	11.614.853,12	746.841,79	-	-	-
	BA1600	B.2.B.1.3) Mensa	8.364.621,78	43.205,25	-	-	-
	BA1601	B.2.B.1.3.A) Mensa dipendenti	1.950.864,66	43.205,25	-	-	-
	BA1602	B.2.B.1.3.B) Mensa degenti	6.413.757,12	-	-	-	-
	BA1610	B.2.B.1.4) Riscaldamento	18.384.826,12	104.139,37	-	-	-
	BA1620	B.2.B.1.5) Servizi di assistenza informatica	562.934,59	-	-	-	-
	BA1630	B.2.B.1.6) Servizi trasporti (non sanitari)	3.728.471,66	60.480,19	-	-	-
	BA1640	B.2.B.1.7) Smaltimento rifiuti	4.781.115,71	-	-	-	-
	BA1650	B.2.B.1.8) Utenze telefoniche	297.926,86	-	-	-	-
	BA1660	B.2.B.1.9) Utenze elettricità	19.795.675,17	141.963,15	-	-	-

CE			CE CONSUNTIVO 2022 "TOTALE"	CE CONSUNTIVO 2022 - Codice "COVID"	CE CONSUNTIVO 2022 - Codice "COVID" (FONDI STATALI)	CE CONSUNTIVO 2022 DL emergenziali anno 2020 accantonate al 31.12.2021	CE CONSUNTIVO 2022 DL emergenziali anno 2021 accantonate al 31.12.2021
Cons	CODICE	DESCRIZIONE	Colonna 1	Colonna 2	Colonna 3 = somma colonne 4 e 5	Colonna 4	Colonna 5
	BA1670	B.2.B.1.10) Altre utenze	1.824.799,84	35.638,92	-	-	-
	BA1680	B.2.B.1.11) Premi di assicurazione	809.946,47	-	-	-	-
	BA1690	B.2.B.1.11.A) Premi di assicurazione - R.C. Professionale	-	-	-	-	-
	BA1700	B.2.B.1.11.B) Premi di assicurazione - Altri premi assicurativi	809.946,47	-	-	-	-
	BA1710	B.2.B.1.12) Altri servizi non sanitari	13.662.123,50	699.020,43	-	-	-
R	BA1720	B.2.B.1.12.A) Altri servizi non sanitari da pubblico (Aziende sanitarie pubbliche della Regione)	1.968.232,50	127.974,00	-	-	-
	BA1730	B.2.B.1.12.B) Altri servizi non sanitari da altri soggetti pubblici	135.583,40	-	-	-	-
	BA1740	B.2.B.1.12.C) Altri servizi non sanitari da privato	11.558.307,60	571.046,43	-	-	-
	BA1750	B.2.B.2) Consulenze, Collaborazioni, Interinale e altre prestazioni di lavoro non sanitarie	4.860.876,97	1.703.817,40	-	-	-
R	BA1760	B.2.B.2.1) Consulenze non sanitarie da Aziende sanitarie pubbliche della Regione	-	-	-	-	-
	BA1770	B.2.B.2.2) Consulenze non sanitarie da Terzi - Altri soggetti pubblici	-	-	-	-	-
	BA1780	B.2.B.2.3) Consulenze, Collaborazioni, Interinale e altre prestazioni di lavoro non sanitarie da privato	4.860.876,97	1.703.817,40	-	-	-
	BA1790	B.2.B.2.3.A) Consulenze non sanitarie da privato	255.283,72	-	-	-	-
	BA1800	B.2.B.2.3.B) Collaborazioni coordinate e continuative non sanitarie da privato	42.622,18	-	-	-	-
	BA1810	B.2.B.2.3.C) Indennità a personale universitario - area non sanitaria	-	-	-	-	-
	BA1820	B.2.B.2.3.D) Lavoro interinale - area non sanitaria	4.466.731,77	1.703.817,40	-	-	-
	BA1830	B.2.B.2.3.E) Altre collaborazioni e prestazioni di lavoro - area non sanitaria	96.239,30	-	-	-	-
	BA1831	B.2.B.2.3.F) Altre Consulenze non sanitarie da privato - in attuazione dell'art.79, comma 1 sexies lettera c), del D.L. 112/2008, convertito con legge 133/2008 e della legge 23 dicembre 2009 n. 191.	-	-	-	-	-
	BA1840	B.2.B.2.4) Rimborsi oneri stipendiali del personale non sanitario in comando	-	-	-	-	-
R	BA1850	B.2.B.2.4.A) Rimborsi oneri stipendiali personale non sanitario in comando da Aziende sanitarie pubbliche della Regione	-	-	-	-	-
	BA1860	B.2.B.2.4.B) Rimborsi oneri stipendiali personale non sanitario in comando da Regione, soggetti pubblici e da Università	-	-	-	-	-
SS	BA1870	B.2.B.2.4.C) Rimborsi oneri stipendiali personale non sanitario in comando da aziende di altre Regioni (Extraregione)	-	-	-	-	-
	BA1880	B.2.B.3) Formazione (esternalizzata e non)	333.115,67	890,00	-	-	-
	BA1890	B.2.B.3.1) Formazione (esternalizzata e non) da pubblico	2.100,00	-	-	-	-
	BA1900	B.2.B.3.2) Formazione (esternalizzata e non) da privato	331.015,67	890,00	-	-	-
	BA1910	B.3) Manutenzione e riparazione (ordinaria esternalizzata)	16.143.306,54	67.223,08	-	-	-
	BA1920	B.3.A) Manutenzione e riparazione ai fabbricati e loro pertinenze	735.556,98	10.474,60	-	-	-
	BA1930	B.3.B) Manutenzione e riparazione agli impianti e macchinari	6.032.544,83	7.710,40	-	-	-
	BA1940	B.3.C) Manutenzione e riparazione alle attrezzature sanitarie e scientifiche	6.412.742,52	26.703,12	-	-	-
	BA1950	B.3.D) Manutenzione e riparazione ai mobili e arredi	141.417,92	-	-	-	-
	BA1960	B.3.E) Manutenzione e riparazione agli automezzi	466.434,81	22.334,96	-	-	-
	BA1970	B.3.F) Altre manutenzioni e riparazioni	2.354.609,48	-	-	-	-
R	BA1980	B.3.G) Manutenzioni e riparazioni da Aziende sanitarie pubbliche della Regione	-	-	-	-	-
	BA1990	B.4) Godimento di beni di terzi	5.005.316,14	603.411,43	-	-	-
	BA2000	B.4.A) Fitti passivi	410.686,42	71.435,02	-	-	-
	BA2010	B.4.B) Canoni di noleggio	4.594.629,72	531.976,41	-	-	-
	BA2020	B.4.B.1) Canoni di noleggio - area sanitaria	2.749.263,45	108.454,54	-	-	-
	BA2030	B.4.B.2) Canoni di noleggio - area non sanitaria	1.845.366,27	423.521,87	-	-	-
	BA2040	B.4.C) Canoni di leasing	-	-	-	-	-
	BA2050	B.4.C.1) Canoni di leasing - area sanitaria	-	-	-	-	-
	BA2060	B.4.C.2) Canoni di leasing - area non sanitaria	-	-	-	-	-
	BA2061	B.4.D) Canoni di project financing	-	-	-	-	-
R	BA2070	B.4.E) Locazioni e noleggi da Aziende sanitarie pubbliche della Regione	-	-	-	-	-
	BA2080	Totale Costo del personale	317.806.054,61	19.955.158,13	-	-	-
	BA2090	B.5) Personale del ruolo sanitario	252.486.041,94	16.449.386,53	-	-	-
	BA2100	B.5.A) Costo del personale dirigente ruolo sanitario	105.459.284,97	5.019.615,23	-	-	-
	BA2110	B.5.A.1) Costo del personale dirigente medico	93.624.070,82	4.598.282,50	-	-	-
	BA2120	B.5.A.1.1) Costo del personale dirigente medico - tempo indeterminato	87.555.904,60	3.038.291,20	-	-	-
	BA2130	B.5.A.1.2) Costo del personale dirigente medico - tempo determinato	6.068.166,22	1.559.991,30	-	-	-
	BA2140	B.5.A.1.3) Costo del personale dirigente medico - altro	-	-	-	-	-
	BA2150	B.5.A.2) Costo del personale dirigente non medico	11.835.214,15	421.332,73	-	-	-
	BA2160	B.5.A.2.1) Costo del personale dirigente non medico - tempo indeterminato	11.539.967,67	355.394,83	-	-	-
	BA2170	B.5.A.2.2) Costo del personale dirigente non medico - tempo determinato	295.246,48	65.937,90	-	-	-
	BA2180	B.5.A.2.3) Costo del personale dirigente non medico - altro	-	-	-	-	-
	BA2190	B.5.B) Costo del personale comparto ruolo sanitario	147.026.756,97	11.429.771,30	-	-	-
	BA2200	B.5.B.1) Costo del personale comparto ruolo sanitario - tempo indeterminato	140.869.610,76	9.874.235,00	-	-	-
	BA2210	B.5.B.2) Costo del personale comparto ruolo sanitario - tempo determinato	6.157.146,21	1.555.536,30	-	-	-
	BA2220	B.5.B.3) Costo del personale comparto ruolo sanitario - altro	-	-	-	-	-
	BA2230	B.6) Personale del ruolo professionale	1.321.477,64	-	-	-	-
	BA2240	B.6.A) Costo del personale dirigente ruolo professionale	1.321.477,64	-	-	-	-
	BA2250	B.6.A.1) Costo del personale dirigente ruolo professionale - tempo indeterminato	936.861,23	-	-	-	-
	BA2260	B.6.A.2) Costo del personale dirigente ruolo professionale - tempo determinato	384.616,41	-	-	-	-
	BA2270	B.6.A.3) Costo del personale dirigente ruolo professionale - altro	-	-	-	-	-
	BA2280	B.6.B) Costo del personale comparto ruolo professionale	-	-	-	-	-
	BA2290	B.6.B.1) Costo del personale comparto ruolo professionale - tempo indeterminato	-	-	-	-	-

CE			CE CONSUNTIVO 2022 "TOTALE"	CE CONSUNTIVO 2022 - Codice "COVID"	CE CONSUNTIVO 2022 - Codice "COVID" (FONDI STATALI)	CE CONSUNTIVO 2020 DL emergenziali anno 2020 accantonate al 31.12.2021	CE CONSUNTIVO 2021 DL emergenziali anno 2021 accantonate al 31.12.2021
Cons	CODICE	DESCRIZIONE	Colonna 1	Colonna 2	Colonna 3 = somma colonne 4 e 5	Colonna 4	Colonna 5
	BA2300	B.6.B.2) Costo del personale comparto ruolo professionale - tempo determinato					
	BA2310	B.6.B.3) Costo del personale comparto ruolo professionale - altro					
	BA2320	B.7) Personale del ruolo tecnico					
	BA2330	B.7.A) Costo del personale dirigente ruolo tecnico					
	BA2340	B.7.A.1) Costo del personale dirigente ruolo tecnico - tempo indeterminato					
	BA2350	B.7.A.2) Costo del personale dirigente ruolo tecnico - tempo determinato					
	BA2360	B.7.A.3) Costo del personale dirigente ruolo tecnico - altro					
	BA2370	B.7.B) Costo del personale comparto ruolo tecnico					
	BA2380	B.7.B.1) Costo del personale comparto ruolo tecnico - tempo indeterminato					
	BA2390	B.7.B.2) Costo del personale comparto ruolo tecnico - tempo determinato					
	BA2400	B.7.B.3) Costo del personale comparto ruolo tecnico - altro					
	BA2410	B.8) Personale del ruolo amministrativo					
	BA2420	B.8.A) Costo del personale dirigente ruolo amministrativo					
	BA2430	B.8.A.1) Costo del personale dirigente ruolo amministrativo - tempo indeterminato					
	BA2440	B.8.A.2) Costo del personale dirigente ruolo amministrativo - tempo determinato					
	BA2450	B.8.A.3) Costo del personale dirigente ruolo amministrativo - altro					
	BA2460	B.8.B) Costo del personale comparto ruolo amministrativo					
	BA2470	B.8.B.1) Costo del personale comparto ruolo amministrativo - tempo indeterminato					
	BA2480	B.8.B.2) Costo del personale comparto ruolo amministrativo - tempo determinato					
	BA2490	B.8.B.3) Costo del personale comparto ruolo amministrativo - altro					
	BA2500	B.9) Oneri diversi di gestione					
	BA2510	B.9.A) Imposte e tasse (escluso IRAP e IRES)					
	BA2520	B.9.B) Perdite su crediti					
	BA2530	B.9.C) Altri oneri diversi di gestione					
	BA2540	B.9.C.1) Indennità, rimborso spese e oneri sociali per gli Organi Direttivi e Collegio Sindacale					
R	BA2550	B.9.C.2) Altri oneri diversi di gestione					
	BA2551	B.9.C.3) Altri oneri diversi di gestione da Aziende sanitarie pubbliche della Regione					
	BA2552	B.9.C.4) Altri oneri diversi di gestione - per Autoassicurazione					
	BA2560	Totale Ammortamenti					
	BA2570	B.10) Ammortamenti delle immobilizzazioni immateriali					
	BA2580	B.11) Ammortamenti delle immobilizzazioni materiali					
	BA2590	B.11.A) Ammortamento dei fabbricati					
	BA2600	B.11.A.1) Ammortamenti fabbricati non strumentali (disponibili)					
	BA2610	B.11.A.2) Ammortamenti fabbricati strumentali (indisponibili)					
	BA2620	B.11.B) Ammortamenti delle altre immobilizzazioni materiali					
	BA2630	B.12) Svalutazione delle immobilizzazioni e dei crediti					
	BA2640	B.12.A) Svalutazione delle immobilizzazioni immateriali e materiali					
	BA2650	B.12.B) Svalutazione dei crediti					
	BA2660	B.13) Variazione delle rimanenze					
	BA2670	B.13.A) Variazione rimanenze sanitarie					
	BA2671	B.13.A.1) Prodotti farmaceutici ed emoderivati					
	BA2672	B.13.A.2) Sanguine ed emocomponenti					
	BA2673	B.13.A.3) Dispositivi medici					
	BA2674	B.13.A.4) Prodotti dietetici					
	BA2675	B.13.A.5) Materiali per la profilassi (vaccini)					
	BA2676	B.13.A.6) Prodotti chimici					
	BA2677	B.13.A.7) Materiali e prodotti per uso veterinario					
	BA2678	B.13.A.8) Altri beni e prodotti sanitari					
	BA2680	B.13.B) Variazione rimanenze non sanitarie					
	BA2681	B.13.B.1) Prodotti alimentari					
	BA2682	B.13.B.2) Materiali di guardaroba, di pulizia, e di convivenza in genere					
	BA2683	B.13.B.3) Combustibili, carburanti e lubrificanti					
	BA2684	B.13.B.4) Supporti informatici e cancelleria					
	BA2685	B.13.B.5) Materiale per la manutenzione					
	BA2686	B.13.B.6) Altri beni e prodotti non sanitari					
	BA2690	B.14) Accantonamenti dell'esercizio					
	BA2700	B.14.A) Accantonamenti per rischi					
	BA2710	B.14.A.1) Accantonamenti per cause civili ed oneri processuali					
	BA2720	B.14.A.2) Accantonamenti per contenzioso personale dipendente					
	BA2730	B.14.A.3) Accantonamenti per rischi connessi all'acquisto di prestazioni sanitarie da privato					
	BA2740	B.14.A.4) Accantonamenti per copertura diretta dei rischi (autoassicurazione)					
	BA2741	B.14.A.5) Accantonamenti per franchigia assicurativa					
	BA2750	B.14.A.6) Altri accantonamenti per rischi					
	BA2751	B.14.A.7) Altri accantonamenti per interessi di mora					
	BA2760	B.14.B) Accantonamenti per premio di operosità (SUMAI)					
	BA2770	B.14.C) Accantonamenti per quote inutilizzate di contributi finalizzati e vincolati					
	BA2771	B.14.C.1) Accantonamenti per quote inutilizzate contributi da Regione e Prov. Aut. per quota F.S. indistinto finalizzato					

CE			CE CONSUNTIVO 2022 "TOTALE"	CE CONSUNTIVO 2022 - Codice "COVID"	CE CONSUNTIVO 2022 - Codice "COVID" (FONDI STATALI)	CE CONSUNTIVO 2020 DL emergenziali anno 2020 accantonate al 31.12.2021	CE CONSUNTIVO 2021 DL emergenziali anno 2021 accantonate al 31.12.2021
Cons	CODICE	DESCRIZIONE	Colonna 1	Colonna 2	Colonna 3 = somma colonne 4 e 5	Colonna 4	Colonna 5
	BA2780	B.14.C.2) Accantonamenti per quote inutilizzate contributi da Regione e Prov. Aut. per quota F.S. vincolato	-	-	-	-	-
	BA2790	B.14.C.3) Accantonamenti per quote inutilizzate contributi da soggetti pubblici (extra fondo) vincolati	7.423.905,02	5.096.601,37	-	-	-
	BA2800	B.14.C.4) Accantonamenti per quote inutilizzate contributi da soggetti pubblici per ricerca	-	-	-	-	-
	BA2810	B.14.C.5) Accantonamenti per quote inutilizzate contributi vincolati da privati	34.486.484,30	-	-	-	-
	BA2811	B.14.C.6) Accantonamenti per quote inutilizzate contributi da soggetti privati per ricerca	-	-	-	-	-
	BA2820	B.14.D) Altri accantonamenti	6.541.296,67	99.514,88	-	-	-
	BA2840	B.14.D.1) Acc. Rinnovi convenzioni MMG/PLS/MCA	1.766.791,82	-	-	-	-
	BA2850	B.14.D.2) Acc. Rinnovi convenzioni Medici Sumai	124.924,99	-	-	-	-
	BA2860	B.14.D.3) Acc. Rinnovi contratt.: dirigenza medica	2.869.158,13	-	-	-	-
	BA2870	B.14.D.4) Acc. Rinnovi contratt.: dirigenza non medica	467.072,25	-	-	-	-
	BA2880	B.14.D.5) Acc. Rinnovi contratt.: comparto	-	-	-	-	-
	BA2881	B.14.D.6) Acc. per Trattamento di fine rapporto dipendenti	-	-	-	-	-
	BA2882	B.14.D.7) Acc. per Trattamenti di quiescenza e simili	-	-	-	-	-
	BA2883	B.14.D.8) Acc. per Fondi integrativi pensione	-	-	-	-	-
	BA2884	B.14.D.9) Acc. Incentivi funzioni tecniche art. 113 D.lgs 50/2016	202.941,89	-	-	-	-
	BA2890	B.14.D.10) Altri accantonamenti	1.110.407,59	99.514,88	-	-	-
	BZ9999	Totale costi della produzione (B)	996.230.813,52	56.096.776,86	1.186.535,91	1.186.535,91	-
	C)	Proventi e oneri finanziari	-	-	-	-	-
	CA0010	C.1) Interessi attivi	26,56	-	-	-	-
	CA0020	C.1.A) Interessi attivi su c/tesoreria unica	0,10	-	-	-	-
	CA0030	C.1.B) Interessi attivi su c/c postali e bancari	-	-	-	-	-
	CA0040	C.1.C) Altri interessi attivi	26,46	-	-	-	-
	CA0050	C.2) Altri proventi	-	-	-	-	-
	CA0060	C.2.A) Proventi da partecipazioni	-	-	-	-	-
	CA0070	C.2.B) Proventi finanziari da crediti iscritti nelle immobilizzazioni	-	-	-	-	-
	CA0080	C.2.C) Proventi finanziari da titoli iscritti nelle immobilizzazioni	-	-	-	-	-
	CA0090	C.2.D) Altri proventi finanziari diversi dai precedenti	-	-	-	-	-
	CA0100	C.2.E) Utili su cambi	-	-	-	-	-
	CA0110	C.3) Interessi passivi	27.496,43	-	-	-	-
	CA0120	C.3.A) Interessi passivi su anticipazioni di cassa	-	-	-	-	-
	CA0130	C.3.B) Interessi passivi su mutui	-	-	-	-	-
	CA0140	C.3.C) Altri interessi passivi	27.496,43	-	-	-	-
	CA0150	C.4) Altri oneri	-	-	-	-	-
	CA0160	C.4.A) Altri oneri finanziari	-	-	-	-	-
	CA0170	C.4.B) Perdite su cambi	-	-	-	-	-
	CZ9999	Totale proventi e oneri finanziari (C)	27.469,87	-	-	-	-
	D)	 Rettifiche di valore di attività finanziarie	-	-	-	-	-
	DA0010	D.1) Rivalutazioni	-	-	-	-	-
	DA0020	D.2) Svalutazioni	-	-	-	-	-
	DZ9999	Totale rettifiche di valore di attività finanziarie (D)	-	-	-	-	-
	E)	Proventi e oneri straordinari	-	-	-	-	-
	EA0010	E.1) Proventi straordinari	20.738.005,53	14.473.565,34	-	-	-
	EA0020	E.1.A) Plusvalenze	0,16	-	-	-	-
	EA0030	E.1.B) Altri proventi straordinari	20.738.005,37	14.473.565,34	-	-	-
	EA0040	E.1.B.1) Proventi da donazioni e liberalità diverse	658.905,35	-	-	-	-
	EA0050	E.1.B.2) Sopravvenienze attive	15.640.991,94	13.967.146,64	-	-	-
R	EA0051	E.1.B.2.1) Sopravvenienze attive per quote F.S. vincolato	14.018.790,70	13.967.146,64	-	-	-
	EA0060	E.1.B.2.2) Sopravvenienze attive v/Aziende sanitarie pubbliche della Regione	74.633,38	-	-	-	-
	EA0070	E.1.B.2.3) Sopravvenienze attive v/terzi	1.547.567,86	-	-	-	-
S	EA0080	E.1.B.2.3.A) Sopravvenienze attive v/terzi relative alla mobilità extraregionale	694,29	-	-	-	-
	EA0090	E.1.B.2.3.B) Sopravvenienze attive v/terzi relative al personale	62.016,52	-	-	-	-
	EA0100	E.1.B.2.3.C) Sopravvenienze attive v/terzi relative alle convenzioni con medici di base	45.409,07	-	-	-	-
	EA0110	E.1.B.2.3.D) Sopravvenienze attive v/terzi relative alle convenzioni per la specialistica	1.245,94	-	-	-	-
	EA0120	E.1.B.2.3.E) Sopravvenienze attive v/terzi relative all'acquisto prestaz. sanitarie da operatori accreditati	5.385,25	-	-	-	-
	EA0130	E.1.B.2.3.F) Sopravvenienze attive v/terzi relative all'acquisto di beni e servizi	132.636,03	-	-	-	-
	EA0140	E.1.B.2.3.G) Altre sopravvenienze attive v/terzi	1.300.180,76	-	-	-	-
	EA0150	E.1.B.3) Insussistenze attive	4.435.928,21	506.418,68	-	-	-
R	EA0160	E.1.B.3.1) Insussistenze attive v/Aziende sanitarie pubbliche della Regione	-	-	-	-	-
	EA0170	E.1.B.3.2) Insussistenze attive v/terzi	4.435.928,21	506.418,68	-	-	-
S	EA0180	E.1.B.3.2.A) Insussistenze attive v/terzi relative alla mobilità extraregionale	-	-	-	-	-
	EA0190	E.1.B.3.2.B) Insussistenze attive v/terzi relative al personale	767,37	-	-	-	-
	EA0200	E.1.B.3.2.C) Insussistenze attive v/terzi relative alle convenzioni con medici di base	3.682,63	-	-	-	-
	EA0210	E.1.B.3.2.D) Insussistenze attive v/terzi relative alle convenzioni per la specialistica	-	-	-	-	-
	EA0220	E.1.B.3.2.E) Insussistenze attive v/terzi relative all'acquisto prestaz. sanitarie da operatori accreditati	1.276.871,18	306.418,68	-	-	-
	EA0230	E.1.B.3.2.F) Insussistenze attive v/terzi relative all'acquisto di beni e servizi	155.159,79	-	-	-	-
	EA0240	E.1.B.3.2.G) Altre insussistenze attive v/terzi	2.999.447,24	200.000,00	-	-	-
	EA0250	E.1.B.4) Altri proventi straordinari	2.179,87	0,02	-	-	-

CE			CE CONSUNTIVO 2022 "TOTALE"	CE CONSUNTIVO 2022 - Codice "COVID"	CE CONSUNTIVO 2022 - Codice "COVID" (FONDI STATALI)	CE CONSUNTIVO 2020 DL emergenziali anno 2020 accantonate al 31.12.2021	CE CONSUNTIVO 2021 DL emergenziali anno 2021 accantonate al 31.12.2021
Cons	CODICE	DESCRIZIONE	Colonna 1	Colonna 2	Colonna 3 = somma colonne 4 e 5	Colonna 4	Colonna 5
	EA0260	E.2) Oneri straordinari					
	EA0270	E.2.A) Minusvalenze					
	EA0280	E.2.B) Altri oneri straordinari					
	EA0290	E.2.B.1) Oneri tributari da esercizi precedenti					
	EA0300	E.2.B.2) Oneri da cause civili ed oneri processuali					
	EA0310	E.2.B.3) Sopravvenienze passive					
R	EA0320	E.2.B.3.1) Sopravvenienze passive v/Aziende sanitarie pubbliche della Regione					
R	EA0330	E.2.B.3.1.A) Sopravvenienze passive v/Aziende sanitarie pubbliche relative alla mobilità intraregionale					
R	EA0340	E.2.B.3.1.B) Altre sopravvenienze passive v/Aziende sanitarie pubbliche della Regione					
	EA0350	E.2.B.3.2) Sopravvenienze passive v/terzi					
S	EA0360	E.2.B.3.2.A) Sopravvenienze passive v/terzi relative alla mobilità extraregionale					
	EA0370	E.2.B.3.2.B) Sopravvenienze passive v/terzi relative al personale					
	EA0380	E.2.B.3.2.B.1) Soprav. passive v/terzi relative al personale - dirigenza medica					
	EA0390	E.2.B.3.2.B.2) Soprav. passive v/terzi relative al personale - dirigenza non medica					
	EA0400	E.2.B.3.2.B.3) Soprav. passive v/terzi relative al personale - comparto					
	EA0410	E.2.B.3.2.C) Sopravvenienze passive v/terzi relative alle convenzioni con medici di base					
	EA0420	E.2.B.3.2.D) Sopravvenienze passive v/terzi relative alle convenzioni per la specialistica					
	EA0430	E.2.B.3.2.E) Sopravvenienze passive v/terzi relative all'acquisto prestaz. sanitarie da operatori accreditati					
	EA0440	E.2.B.3.2.F) Sopravvenienze passive v/terzi relative all'acquisto di beni e servizi					
	EA0450	E.2.B.3.2.G) Altre sopravvenienze passive v/terzi					
	EA0460	E.2.B.4) Insussistenze passive					
	EA0461	E.2.B.4.1) Insussistenze passive per quote F.S. vincolato					
R	EA0470	E.2.B.4.2) Insussistenze passive v/Aziende sanitarie pubbliche della Regione					
	EA0480	E.2.B.4.3) Insussistenze passive v/terzi					
S	EA0490	E.2.B.4.3.A) Insussistenze passive v/terzi relative alla mobilità extraregionale					
	EA0500	E.2.B.4.3.B) Insussistenze passive v/terzi relative al personale					
	EA0510	E.2.B.4.3.C) Insussistenze passive v/terzi relative alle convenzioni con medici di base					
	EA0520	E.2.B.4.3.D) Insussistenze passive v/terzi relative alle convenzioni per la specialistica					
	EA0530	E.2.B.4.3.E) Insussistenze passive v/terzi relative all'acquisto prestaz. sanitarie da operatori accreditati					
	EA0540	E.2.B.4.3.F) Insussistenze passive v/terzi relative all'acquisto di beni e servizi					
	EA0550	E.2.B.4.3.G) Altre insussistenze passive v/terzi					
	EA0560	E.2.B.5) Altri oneri straordinari					
	EZ9999	Totale proventi e oneri straordinari (E)					
	XA0000	Risultato prima delle imposte (A - B +/- C +/- D +/- E)					
	Y)	Imposte e tasse					
	YA0010	Y.1) IRAP					
	YA0020	Y.1.A) IRAP relativa a personale dipendente					
	YA0030	Y.1.B) IRAP relativa a collaboratori e personale assimilato a lavoro dipendente					
	YA0040	Y.1.C) IRAP relativa ad attività di libera professione (intramoenia)					
	YA0050	Y.1.D) IRAP relativa ad attività commerciale					
	YA0060	Y.2) IRES					
	YA0070	Y.2.A) IRES su attività istituzionale					
	YA0080	Y.2.B) IRES su attività commerciale					
	YA0090	Y.3) Accantonamento a F.do Imposte (Accertamenti, condoni, ecc.)					
	YZ9999	Totale imposte e tasse (Y)					
	ZZ9999	RISULTATO DI ESERCIZIO					

Schema di dettaglio delle risorse utilizzate e non utilizzate riguardo agli interventi adottati nel 2022 per il COVID in relazione ai finanziamenti stanziati con i DL emergenziali 18/2020, 34/2020 e 104/2020 e già accantonati al 31.12.2020 e NON utilizzati al 31.12.2021.

Cod. Regione	
Descr. Regione	

Articoli e commi DL COVID		Breve descrizione dell'intento	Risorse assegnate con DL emergenziali anno 2020 accantonate al 31.12.2020 e NON utilizzate al 31.12.2021	Risorse utilizzate al 31.12.2022 per le medesime attività per le quali sono state preordinate	Risorse assegnate con DL emergenziali anno 2020 accantonate al 31.12.2020, NON utilizzate al 31.12.2022	Specificare le risorse dei DL emergenziali non utilizzate per le finalità ivi previste entro il 31.12.2021, ma destinate nel corso dell'anno 2022 ad altri interventi (cfr. art. 26, comma 4, quarto periodo del DL n. 73/2021 convertito con legge 23 luglio 2021, n. 106)	Risorse residue NON utilizzate e accantonate al 31.12.2022
Importi in Euro			1	2	3=1-2	Importo	Indicare Voce CE alimentata
						4	5=3-4
D.L. N. 18/2020	Articolo 1, c. 1 e 2 (straordinari, indennità, incentivi)				-		
D.L. N. 18/2020	Articolo 1, c. 3 (reclutamento personale per le finalità di cui all'articolo 2-bis, c. 1, lettera a) e comma 5) [norma di finanziamento, correlata alla successiva per quanto riguarda le misure]				-		
D.L. N. 18/2020	Articolo 2-bis, c. 1, lettera a) e c. 5 e 2-ter (reclutamento personale)				-		
D.L. N. 18/2020	Articolo 2-sexies (ass. specialistica ambulatoriale interna)				-		
D.L. N. 18/2020	Articolo 4-bis (USCA)				-		
D.L. N. 18/2020	Articolo 3, c. 1 e 2 (prestazioni da privato accreditato e autorizzato)				-		
D.L. N. 18/2020	Articolo 3, c. 3 (personale, beni e servizi da privati autorizzati)				-		
Totale D.L. N. 18 del 2020			-	-	-	-	-
D.L. N. 34/2020	Articolo 1, comma 1 (disposizioni urgenti in materia di assistenza territoriale)						
D.L. N. 34/2020	Articolo 1, commi 2 e 3 (strutture territoriali COVID-19)						
D.L. N. 34/2020	Articolo 1, comma 4 (ADI - Supporto al territorio e a soggetti fragili tutelati ai sensi del capo IV del DPCM LEA)						
D.L. N. 34/2020	Articolo 1, commi 2, 3, 4 bis	Integrazione rette sperimentazioni regionali "abitare inclusivo" (DGR 1625/19) e "domiciliarità comunitaria (DGR 1964/21) come da nota DCS 8021 dd. 14/03/22	166.766,32	67.111,60	99.654,72		99.654,72
D.L. N. 34/2020	Articolo 1, comma 5 (Rafforzamento dei servizi infermieristici: infermiere di famiglia o comunità anche per coadiuvare USCA)						
D.L. N. 34/2020	Articolo 1, comma 6 (Potenziamento USCA)						
D.L. N. 34/2020	Articolo 1, comma 7 (Assistenti sociali)						
D.L. N. 34/2020	Articolo 1, comma 8 (Attivazione di centrali operative regionali)						
D.L. N. 34/2020	Articolo 1, comma 9 (Integrazione MMG e retribuzione dell'indennità di personale infermieristico a supporto MMG)						
D.L. N. 34/2020	Articolo 2, comma 6, lett. A) (straordinari, indennità, incentivi personale)				-		-
D.L. N. 34/2020	Articolo 2, comma 1 e comma 5 (ulteriori assunzioni area ospedaliera)				-		-
Totale D.L. N. 34 del 2020			166.766,32	67.111,60	99.654,72	-	99.654,72
D.L. N. 104/2020	articolo 29, commi 2 e 3 prestazioni aggiuntive ospedaliera - dirigenti e comparto	Prestazioni aggiuntive contenimento tempi di attesa DGR 1036/2021	1.119.424,31	1.119.424,31	-		-
D.L. N. 104/2020	articolo 29, commi 2 e 3 prestazioni aggiuntive specialistica - dirigenti e comparto				-		-
D.L. N. 104/2020	articolo 29, comma 3, lettera c) specialisti convenzionati interni				-		-
Totale D.L. N. 104 del 2020			1.119.424,31	1.119.424,31	-	-	-
Totale complessivo			1.286.190,63	1.186.535,91	99.654,72	-	99.654,72

Schema di **dettaglio delle risorse utilizzate e non utilizzate riguardo agli interventi adottati nel 2022 per il COVID con i finanziamenti stanziati nel 2021** - con decreto-legge n. 34/2020, legge n. 178/2020, decreto-legge n.41/2021 e decreto -legge n.73/2021 - **e NON utilizzati al 31.12.2021.**

Cod. Regione	
Descr. Regione	

Articolo e comma di Legge/Decreti Legge	Breve descrizione dell'intervento	Risorse assegnate da legge di bilancio e decreti legge per l'anno 2021 accantonate al 31.12.2021	Risorse assegnate da legge di bilancio e decreti legge per l'anno 2021 accantonate al 31.12.2021 ed utilizzate nell'anno 2022 per le finalità per le quali sono state preordinate	Risorse assegnate da legge di bilancio e decreti legge per l'anno 2021 accantonate al 31.12.2021 e NON utilizzate nell'anno 2022	Specificare le risorse assegnate nell'anno 2021 da legge di bilancio e decreti legge, non utilizzate per le finalità ivi previste ma destinate ad altri interventi nel corso dell'anno 2022 (cfr. articolo 16, comma 8 novies della legge n.215 del 17 dicembre 2021 di conversione, con modificazioni del decreto legge n. 146 del 21 ottobre 2021)		Risorse residue NON utilizzate e accantonate al 31.12.2022
		1	2	3=1-2	Importo 4	Indicare Voce CE alimentata	
Importi in Euro							
D.L. 34/2020	D.L. 34/2020 art. 1, c. 4 - ADI			-			-
D.L. 34/2020	D.L. 34/2020 art. 1, c. 5 - INFERMIERI			-			-
D.L. 34/2020	D.L. 34/2020 art. 1, c. 8 - CENTRALI OPERATIVE			-			-
D.L. 34/2020	D.L. 34/2020 art. 2, c. 7 - Ulteriori assunzioni di personale			-			-
D.L. 34/2020	D.L. 34/2020 art. 2, c. 5 - secondo periodo - Ulteriori assunzioni di personale			-			-
Totale D.L. 34/2020 - Finanziamenti stanziati per l'anno 2021			-	-		-	-
L. 178/2020	L. 178/2020 art. 1, cc. 416-417 - Tamponi antigenici rapidi da parte dei MMG e PLS	Restituito alla Regione come da Decr. 1681/GRFVG dd. 02/05/22 - nota DCS prot. 15857 dd. 09/05/22	319.087,00		319.087,00	319.087,00	-
L. 178/2020	L. 178/2020 art. 1, cc. 464-467 - Ricerca personale per campagna vaccinale COVID			-			-
L. 178/2020	L. 178/2020 art. 1, cc. 468-470 - Fondo MMG per retribuzione indennità personale infermieristico			-			-
L. 178/2020	L. 178/2020 art. 1, cc. 469-470 - Fondo PLS per retribuzione indennità personale infermieristico			-			-
Totale L. 178/2020			319.087,00	-	319.087,00	319.087,00	-
D.L. 41/2021	D.L. 41/2021 art. 20, c. 2 lett e) - Fondo per MMG e altri per somministrazione vaccini Covid			-			-
D.L. 41/2021	D.L. 41/2021 art. 21 - Covid Hotel			-			-
D.L. 41/2021	D.L. 41/2021 art. 18-bis - Indennità Covid 19 per lavoratori in somministrazione comparto sanità			-			-
Totale D.L. 41/2021			-	-	-	-	-
D.L. 73/2021	D.L. 73/2021 art. 27 - Esenzione prestazioni di monitoraggio per pazienti ex Covid			-			-
D.L. 73/2021	D.L. 73/2021 art. 33, cc. 1-2 - Potenziamento servizi territoriali e ospedalieri di Neuropsichiatria infantile e dell'adolescenza			-			-
D.L. 73/2021	D.L. 73/2021 art. 33, cc. 3-4-5 - Potenziamento servizi territoriali e ospedalieri di Neuropsichiatria infantile e dell'adolescenza			-			-
D.L. 73/2021	D.L. 73/2021 art. 50 - Prevenzione negli ambienti e nei luoghi di lavoro			-			-
Totale D.L. 73/2021			-	-	-	-	-
Totale complessivo			319.087,00	-	319.087,00	319.087,00	-

MODELLO DI RILEVAZIONE DEL CONTO ECONOMICO - compreso Modello CE "UKR22" da parte degli ENTI DEL SERVIZIO SANITARIO NAZIONALE

STRUTTURA RILEVATA	
REGIONE	<input type="text" value="0"/> <input type="text" value="6"/> <input type="text" value="0"/>
ENTE SSN	<input type="text" value="0"/> <input type="text" value="2"/> <input type="text" value="0"/> <input type="text" value="7"/>

PERIODO DI RILEVAZIONE				
ANNO	<input type="text" value="2"/> <input type="text" value="0"/> <input type="text" value="2"/> <input type="text" value="2"/>			
TRIMESTRE	1 <input type="text"/>	2 <input type="text"/>	3 <input type="text"/>	4 <input type="text"/>
PREVENTIVO	<input type="text"/>	CONSUNTIVO		<input checked="" type="checkbox"/>

APPROVAZIONE BILANCIO DA PARTE DEL COLLEGIO SINDACALE	
SI	<input type="checkbox"/>
NO	<input type="checkbox"/>

Data

Il Funzionario responsabile dell'area economico-finanziario

Il Direttore Amministrativo

.....

.....

Il Direttore Generale

.....

Periodo di rilevazione	Consuntivo
Anno	2022
Codice Regione	
Descrizione Regione	

CE		
Cons	CODICE	DESCRIZIONE
		A) Valore della produzione
	AA0010	A.1) Contributi in c/esercizio
	AA0020	A.1.A) Contributi da Regione o Prov. Aut. per quota F.S. regionale
	<i>AA0030</i>	<i>A.1.A.1) da Regione o Prov. Aut. per quota F.S. regionale indistinto</i>
	AA0031	A.1.A.1.1) Finanziamento indistinto
	AA0032	A.1.A.1.2) Finanziamento indistinto finalizzato da Regione
	AA0033	A.1.A.1.3) Funzioni
	AA0034	A.1.A.1.3.A) Funzioni - Pronto Soccorso
	AA0035	A.1.A.1.3.B) Funzioni - Altro
	AA0036	A.1.A.1.4) Quota finalizzata per il Piano aziendale di cui all'art. 1, comma 528, L. 208/2015
	<i>AA0040</i>	<i>A.1.A.2) da Regione o Prov. Aut. per quota F.S. regionale vincolato</i>
	AA0050	A.1.B) Contributi c/esercizio (extra fondo)
	<i>AA0060</i>	<i>A.1.B.1) da Regione o Prov. Aut. (extra fondo)</i>
	AA0070	A.1.B.1.1) Contributi da Regione o Prov. Aut. (extra fondo) vincolati
	AA0080	A.1.B.1.2) Contributi da Regione o Prov. Aut. (extra fondo) - Risorse aggiuntive da bilancio regionale a titolo di copertura LEA
	AA0090	A.1.B.1.3) Contributi da Regione o Prov. Aut. (extra fondo) - Risorse aggiuntive da bilancio regionale a titolo di copertura extra LEA
	AA0100	A.1.B.1.4) Contributi da Regione o Prov. Aut. (extra fondo) - Altro
	<i>AA0110</i>	<i>A.1.B.2) Contributi da Aziende sanitarie pubbliche della Regione o Prov. Aut. (extra fondo)</i>
R	AA0120	A.1.B.2.1) Contributi da Aziende sanitarie pubbliche della Regione o Prov. Aut. (extra fondo) vincolati
R	AA0130	A.1.B.2.2) Contributi da Aziende sanitarie pubbliche della Regione o Prov. Aut. (extra fondo) altro

CE Consuntivo 2022 "TOTALE"	di cui CE Consuntivo 2022- Codice "UKR22"
Colonna 1	Colonna 2

838.705.938,83	1.646.587,00
808.631.376,98	1.646.587,00
794.767.976,26	-
675.273.405,00	
60.265.238,26	
59.229.333,00	-
16.390.504,00	
42.838.829,00	
13.863.400,72	1.646.587,00
29.691.013,95	-
24.280.596,87	-
22.679.251,42	
-	
-	
1.601.345,45	
-	-

CE		
Cons	CODICE	DESCRIZIONE
	AA0140	A.1.B.3) Contributi da Ministero della Salute e da altri soggetti pubblici (extra fondo)
	AA0141	A.1.B.3.1) Contributi da Ministero della Salute (extra fondo)
	AA0150	A.1.B.3.2) Contributi da altri soggetti pubblici (extra fondo) vincolati
	AA0160	A.1.B.3.3) Contributi da altri soggetti pubblici (extra fondo) L. 210/92
	AA0170	A.1.B.3.4) Contributi da altri soggetti pubblici (extra fondo) altro
	AA0171	A.1.B.3.5) Contributi da altri soggetti pubblici (extra fondo) - in attuazione dell'art.79, comma 1 sexies lettera c), del D.L. 112/2008, convertito con legge 133/2008 e della legge 23 dicembre 2009 n. 191
	AA0180	A.1.C) Contributi c/esercizio per ricerca
	AA0190	A.1.C.1) Contributi da Ministero della Salute per ricerca corrente
	AA0200	A.1.C.2) Contributi da Ministero della Salute per ricerca finalizzata
	AA0210	A.1.C.3) Contributi da Regione ed altri soggetti pubblici per ricerca
	AA0220	A.1.C.4) Contributi da privati per ricerca
	AA0230	A.1.D) Contributi c/esercizio da privati
	AA0240	A.2) Rettifica contributi c/esercizio per destinazione ad investimenti
	AA0250	A.2.A) Rettifica contributi in c/esercizio per destinazione ad investimenti - da Regione o Prov. Aut. per quota F.S. regionale
	AA0260	A.2.B) Rettifica contributi in c/esercizio per destinazione ad investimenti - altri contributi
	AA0270	A.3) Utilizzo fondi per quote inutilizzate contributi finalizzati e vincolati di esercizi precedenti
	AA0271	A.3.A) Utilizzo fondi per quote inutilizzate contributi di esercizi precedenti da Regione o Prov. Aut. per quota F.S. regionale indistinto finalizzato
	AA0280	A.3.B) Utilizzo fondi per quote inutilizzate contributi di esercizi precedenti da Regione o Prov. Aut. per quota F.S. regionale vincolato
	AA0290	A.3.C) Utilizzo fondi per quote inutilizzate contributi di esercizi precedenti da soggetti pubblici (extra fondo) vincolati
	AA0300	A.3.D) Utilizzo fondi per quote inutilizzate contributi di esercizi precedenti per ricerca
	AA0310	A.3.E) Utilizzo fondi per quote inutilizzate contributi vincolati di esercizi precedenti da privati
	AA0320	A.4) Ricavi per prestazioni sanitarie e sociosanitarie a rilevanza sanitaria
	AA0330	A.4.A) Ricavi per prestazioni sanitarie e sociosanitarie a rilevanza sanitaria erogate a soggetti pubblici
R	AA0340	A.4.A.1) Ricavi per prestaz. sanitarie e sociosanitarie a rilevanza sanitaria erogate ad Aziende sanitarie pubbliche della Regione

CE Consuntivo 2022 "TOTALE"	di cui CE Consuntivo 2022- Codice "UKR22"
Colonna 1	Colonna 2
5.410.417,08	-
1.079.649,29	
3.624.202,05	
-	
706.565,74	
22.300,00	-
22.300,00	
361.247,90	
-	-
88.736,70	
14.017.661,57	-
1.186.535,91	
-	
7.692.895,91	
-	
5.138.229,75	
38.453.547,47	38.055,00
24.629.766,14	35.909,00
19.056.341,71	12.744,00

CE		
Cons	CODICE	DESCRIZIONE
S	AA0561	A.4.A.3.14) Altre prestazioni sanitarie e sociosanitarie a rilevanza sanitaria erogate a soggetti pubblici Extraregione
SS	AA0570	A.4.A.3.15) Altre prestazioni sanitarie e sociosanitarie a rilevanza sanitaria non soggette a compensazione Extraregione
SS	AA0580	A.4.A.3.15.A) Prestazioni di assistenza riabilitativa non soggette a compensazione Extraregione
SS	AA0590	A.4.A.3.15.B) Altre prestazioni sanitarie e socio-sanitarie a rilevanza sanitaria non soggette a compensazione Extraregione
	AA0600	A.4.A.3.16) Altre prestazioni sanitarie a rilevanza sanitaria - Mobilità attiva Internazionale
R	AA0601	A.4.A.3.17) Altre prestazioni sanitarie a rilevanza sanitaria - Mobilità attiva Internazionale rilevata dalle AO, AOU, IRCCS.
SS	AA0602	A.4.A.3.18) Altre prestazioni sanitarie e sociosanitarie a rilevanza sanitaria ad Aziende sanitarie e casse mutua estera - (fatturate direttamente)
S	AA0610	A.4.B) Ricavi per prestazioni sanitarie e sociosanitarie a rilevanza sanitaria erogate da privati v/residenti Extraregione in compensazione (mobilità attiva)
S	AA0620	A.4.B.1) Prestazioni di ricovero da priv. Extraregione in compensazione (mobilità attiva)
S	AA0630	A.4.B.2) Prestazioni ambulatoriali da priv. Extraregione in compensazione (mobilità attiva)
S	AA0631	A.4.B.3) Prestazioni di pronto soccorso non seguite da ricovero da priv. Extraregione in compensazione (mobilità attiva)
S	AA0640	A.4.B.4) Prestazioni di File F da priv. Extraregione in compensazione (mobilità attiva)
S	AA0650	A.4.B.5) Altre prestazioni sanitarie e sociosanitarie a rilevanza sanitaria erogate da privati v/residenti Extraregione in compensazione (mobilità attiva)
	AA0660	A.4.C) Ricavi per prestazioni sanitarie e sociosanitarie a rilevanza sanitaria erogate a privati
	AA0670	A.4.D) Ricavi per prestazioni sanitarie erogate in regime di intramoenia
	AA0680	A.4.D.1) Ricavi per prestazioni sanitarie intramoenia - Area ospedaliera
	AA0690	A.4.D.2) Ricavi per prestazioni sanitarie intramoenia - Area specialistica
	AA0700	A.4.D.3) Ricavi per prestazioni sanitarie intramoenia - Area sanità pubblica
	AA0710	A.4.D.4) Ricavi per prestazioni sanitarie intramoenia - Consulenze (ex art. 55 c.1 lett. c), d) ed ex art. 57-58)
R	AA0720	A.4.D.5) Ricavi per prestazioni sanitarie intramoenia - Consulenze (ex art. 55 c.1 lett. c), d) ed ex art. 57-58) (Aziende sanitarie pubbliche della Regione)

CE Consuntivo 2022 "TOTALE"	di cui CE Consuntivo 2022- Codice "UKR22"
Colonna 1	Colonna 2
246.029,44	-
246.029,44	
438.775,71	
1.460.667,59	2.146,00
1.338.528,09	2.146,00
122.139,50	
4.571.722,36	
7.791.391,38	-
904.998,70	
6.635.986,28	
325,00	
89.058,40	
122.523,00	

CE		
Cons	CODICE	DESCRIZIONE
	AA0730	A.4.D.6) Ricavi per prestazioni sanitarie intramoenia - Altro
R	AA0740	A.4.D.7) Ricavi per prestazioni sanitarie intramoenia - Altro (Aziende sanitarie pubbliche della Regione)
	AA0750	A.5) Concorsi, recuperi e rimborsi
	AA0760	A.5.A) Rimborsi assicurativi
	AA0770	A.5.B) Concorsi, recuperi e rimborsi da Regione
	AA0780	A.5.B.1) Rimborso degli oneri stipendiali del personale dell'azienda in posizione di comando presso la Regione
	AA0790	A.5.B.2) Altri concorsi, recuperi e rimborsi da parte della Regione
R	AA0800	A.5.C) Concorsi, recuperi e rimborsi da Aziende sanitarie pubbliche della Regione
R	AA0810	A.5.C.1) Rimborso degli oneri stipendiali del personale dipendente dell'azienda in posizione di comando presso Aziende sanitarie pubbliche della Regione
R	AA0820	A.5.C.2) Rimborsi per acquisto beni da parte di Aziende sanitarie pubbliche della Regione
R	AA0830	A.5.C.3) Altri concorsi, recuperi e rimborsi da parte di Aziende sanitarie pubbliche della Regione
R	AA0831	A.5.C.4) Altri concorsi, recuperi e rimborsi da parte della Regione - GSA
	AA0840	A.5.D) Concorsi, recuperi e rimborsi da altri soggetti pubblici
	AA0850	A.5.D.1) Rimborso degli oneri stipendiali del personale dipendente dell'azienda in posizione di comando presso altri soggetti pubblici
	AA0860	A.5.D.2) Rimborsi per acquisto beni da parte di altri soggetti pubblici
	AA0870	A.5.D.3) Altri concorsi, recuperi e rimborsi da parte di altri soggetti pubblici
	AA0880	A.5.E) Concorsi, recuperi e rimborsi da privati
	AA0890	A.5.E.1) Rimborso da aziende farmaceutiche per Pay back
	AA0900	A.5.E.1.1) Pay-back per il superamento del tetto della spesa farmaceutica territoriale
	AA0910	A.5.E.1.2) Pay-back per superamento del tetto della spesa farmaceutica ospedaliera
	AA0920	A.5.E.1.3) Ulteriore Pay-back
	AA0921	A.5.E.2) Rimborso per Pay back sui dispositivi medici
	AA0930	A.5.E.3) Altri concorsi, recuperi e rimborsi da privati
	AA0940	A.6) Compartecipazione alla spesa per prestazioni sanitarie (Ticket)
	AA0950	A.6.A) Compartecipazione alla spesa per prestazioni sanitarie - Ticket sulle prestazioni di specialistica ambulatoriale e APA-PAC

CE Consuntivo 2022 "TOTALE"	di cui CE Consuntivo 2022- Codice "UKR22"
Colonna 1	Colonna 2
38.500,00	
76.796.308,97	-
83.026,77	
243.048,04	-
243.048,04	
1.059.834,30	-
124.522,06	
788,50	
934.523,74	
1.482.105,31	-
176.166,79	
-	
1.305.938,52	
73.928.294,55	-
31.057.060,57	-
26.195.778,23	
4.861.282,34	
42.017.120,64	
854.113,34	
7.762.333,45	-
7.695.548,82	

CE			CE Consuntivo 2022 "TOTALE"	di cui CE Consuntivo 2022- Codice "UKR22"
Cons	CODICE	DESCRIZIONE	Colonna 1	Colonna 2
	AA0960	A.6.B) Compartecipazione alla spesa per prestazioni sanitarie - Ticket sul pronto soccorso	66.784,63	
	AA0970	A.6.C) Compartecipazione alla spesa per prestazioni sanitarie (Ticket) - Altro		
	AA0980	A.7) Quota contributi c/ capitale imputata all'esercizio	25.951.874,00	-
	AA0990	A.7.A) Quota imputata all'esercizio dei finanziamenti per investimenti dallo Stato	53.698,30	
	AA1000	A.7.B) Quota imputata all'esercizio dei finanziamenti per investimenti da Regione	19.759.354,71	
	AA1010	A.7.C) Quota imputata all'esercizio dei finanziamenti per beni di prima dotazione	4.410.124,92	
	AA1020	A.7.D) Quota imputata all'esercizio dei contributi in c/ esercizio FSR destinati ad investimenti	37.093,09	
	AA1030	A.7.E) Quota imputata all'esercizio degli altri contributi in c/ esercizio destinati ad investimenti	335,42	
	AA1040	A.7.F) Quota imputata all'esercizio di altre poste del patrimonio netto	1.691.267,56	
	AA1050	A.8) Incrementi delle immobilizzazioni per lavori interni		
	AA1060	A.9) Altri ricavi e proventi	823.773,43	-
	AA1070	A.9.A) Ricavi per prestazioni non sanitarie		
	AA1080	A.9.B) Fitti attivi ed altri proventi da attività immobiliari	214.572,36	
	AA1090	A.9.C) Altri proventi diversi	609.201,07	
	AZ9999	Totale valore della produzione (A)	1.002.422.701,02	1.684.642,00
		B) Costi della produzione		
	BA0010	B.1) Acquisti di beni	165.598.069,95	240.805,00
	BA0020	B.1.A) Acquisti di beni sanitari	159.803.072,28	236.219,00
	BA0030	B.1.A.1) Prodotti farmaceutici ed emoderivati	10.660.859,74	108.335,00
	BA0040	B.1.A.1.1) Medicinali con AIC, ad eccezione di vaccini, emoderivati di produzione regionale, ossigeno e altri gas medicali	9.107.656,99	105.326,00
	BA0050	B.1.A.1.2) Medicinali senza AIC	286.636,10	1.274,00
	BA0051	B.1.A.1.3) Ossigeno e altri gas medicali	1.266.566,65	1.735,00
	BA0060	B.1.A.1.4) Emoderivati di produzione regionale	-	-
R	BA0061	B.1.A.1.4.1) Emoderivati di produzione regionale da pubblico (Aziende sanitarie pubbliche della Regione) - Mobilità intraregionale		
S	BA0062	B.1.A.1.4.2) Emoderivati di produzione regionale da pubblico (Aziende sanitarie pubbliche della Regione) - Mobilità extraregionale		
	BA0063	B.1.A.1.4.3) Emoderivati di produzione regionale da altri soggetti		
	BA0070	B.1.A.2) Sangue ed emocomponenti	502.618,00	-

CE		
Cons	CODICE	DESCRIZIONE
R	BA0080	B.1.A.2.1) da pubblico (Aziende sanitarie pubbliche della Regione) – Mobilità intraregionale
S	BA0090	B.1.A.2.2) da pubblico (Aziende sanitarie pubbliche extra Regione) – Mobilità extraregionale
	BA0100	B.1.A.2.3) da altri soggetti
	<i>BA0210</i>	<i>B.1.A.3) Dispositivi medici</i>
	BA0220	B.1.A.3.1) Dispositivi medici
	BA0230	B.1.A.3.2) Dispositivi medici impiantabili attivi
	BA0240	B.1.A.3.3) Dispositivi medico diagnostici in vitro (IVD)
	<i>BA0250</i>	<i>B.1.A.4) Prodotti dietetici</i>
	<i>BA0260</i>	<i>B.1.A.5) Materiali per la profilassi (vaccini)</i>
	<i>BA0270</i>	<i>B.1.A.6) Prodotti chimici</i>
	<i>BA0280</i>	<i>B.1.A.7) Materiali e prodotti per uso veterinario</i>
	<i>BA0290</i>	<i>B.1.A.8) Altri beni e prodotti sanitari</i>
R	<i>BA0300</i>	<i>B.1.A.9) Beni e prodotti sanitari da Aziende sanitarie pubbliche della Regione</i>
R	<i>BA0301</i>	<i>B.1.A.9.1) Prodotti farmaceutici ed emoderivati</i>
R	<i>BA0303</i>	<i>B.1.A.9.3) Dispositivi medici</i>
R	<i>BA0304</i>	<i>B.1.A.9.4) Prodotti dietetici</i>
R	<i>BA0305</i>	<i>B.1.A.9.5) Materiali per la profilassi (vaccini)</i>
R	<i>BA0306</i>	<i>B.1.A.9.6) Prodotti chimici</i>
R	<i>BA0307</i>	<i>B.1.A.9.7) Materiali e prodotti per uso veterinario</i>
R	<i>BA0308</i>	<i>B.1.A.9.8) Altri beni e prodotti sanitari</i>
	BA0310	B.1.B) Acquisti di beni non sanitari
	<i>BA0320</i>	<i>B.1.B.1) Prodotti alimentari</i>
	<i>BA0330</i>	<i>B.1.B.2) Materiali di guardaroba, di pulizia e di convivenza in genere</i>
	<i>BA0340</i>	<i>B.1.B.3) Combustibili, carburanti e lubrificanti</i>
	<i>BA0350</i>	<i>B.1.B.4) Supporti informatici e cancelleria</i>
	<i>BA0360</i>	<i>B.1.B.5) Materiale per la manutenzione</i>
	<i>BA0370</i>	<i>B.1.B.6) Altri beni e prodotti non sanitari</i>
R	<i>BA0380</i>	<i>B.1.B.7) Beni e prodotti non sanitari da Aziende sanitarie pubbliche della Regione</i>
	BA0390	B.2) Acquisti di servizi
	BA0400	B.2.A) Acquisti servizi sanitari
	BA0410	B.2.A.1) Acquisti servizi sanitari per medicina di base

CE Consuntivo 2022 "TOTALE"	di cui CE Consuntivo 2022- Codice "UKR22"
Colonna 1	Colonna 2
502.618,00	
43.299.498,06	99.703,00
22.709.245,20	67.428,00
2.946.640,27	4.365,00
17.643.612,59	27.910,00
103.141,57	4.495,00
386.803,57	4.472,00
50.109,51	10,00
1.525,70	
1.206.944,51	19.204,00
103.591.571,62	-
75.453.804,87	
22.528.856,58	
789.787,51	
3.867.739,92	
-	
4.573,58	
946.809,16	
5.794.997,67	4.586,00
66.917,68	42,00
506.456,16	2.046,00
470.352,49	163,00
613.556,11	957,00
1.203.100,90	1.240,00
106.838,61	138,00
2.827.775,72	
408.562.482,02	1.205.242,00
313.518.066,38	1.129.692,00
40.917.904,37	47.489,00

CE		
Cons	CODICE	DESCRIZIONE
	BA0420	B.2.A.1.1) - da convenzione
	BA0430	B.2.A.1.1.A) Costi per assistenza MMG
	BA0440	B.2.A.1.1.B) Costi per assistenza PLS
	BA0450	B.2.A.1.1.C) Costi per assistenza Continuità assistenziale
	BA0460	B.2.A.1.1.D) Altro (medicina dei servizi, psicologi, medici 118, ecc)
R	BA0470	B.2.A.1.2) - da pubblico (Aziende sanitarie pubbliche della Regione) - Mobilità intraregionale
S	BA0480	B.2.A.1.3) - da pubblico (Aziende sanitarie pubbliche Extraregione) - Mobilità extraregionale
	BA0490	B.2.A.2) Acquisti servizi sanitari per farmaceutica
	BA0500	B.2.A.2.1) - da convenzione
R	BA0510	B.2.A.2.2) - da pubblico (Aziende sanitarie pubbliche della Regione)- Mobilità intraregionale
S	BA0520	B.2.A.2.3) - da pubblico (Extraregione)
	BA0530	B.2.A.3) Acquisti servizi sanitari per assistenza specialistica ambulatoriale
R	BA0540	B.2.A.3.1) - da pubblico (Aziende sanitarie pubbliche della Regione)
R	BA0541	B.2.A.3.2) prestazioni di pronto soccorso non seguite da ricovero - da pubblico (Aziende sanitarie pubbliche della Regione)
	BA0550	B.2.A.3.3) - da pubblico (altri soggetti pubbl. della Regione)
	BA0551	B.2.A.3.4) prestazioni di pronto soccorso non seguite da ricovero - da pubblico (altri soggetti pubbl. della Regione)
S	BA0560	B.2.A.3.5) - da pubblico (Extraregione)
S	BA0561	B.2.A.3.6) prestazioni di pronto soccorso non seguite da ricovero - da pubblico (Extraregione)
	BA0570	B.2.A.3.7) - da privato - Medici SUMAI
	BA0580	B.2.A.3.8) - da privato
	BA0590	B.2.A.3.8.A) Servizi sanitari per assistenza specialistica da IRCCS privati e Policlinici privati
	BA0591	B.2.A.3.8.B) Servizi sanitari per prestazioni di pronto soccorso non seguite da ricovero - da IRCCS privati e Policlinici privati
	BA0600	B.2.A.3.8.C) Servizi sanitari per assistenza specialistica da Ospedali Classificati privati
	BA0601	B.2.A.3.8.D) Servizi sanitari per prestazioni di pronto soccorso non seguite da ricovero - da Ospedali Classificati privati
	BA0610	B.2.A.3.8.E) Servizi sanitari per assistenza specialistica da Case di Cura private
	BA0611	B.2.A.3.8.F) Servizi sanitari per prestazioni di pronto soccorso non seguite da ricovero - da Case di Cura private

CE Consuntivo 2022 "TOTALE"	di cui CE Consuntivo 2022- Codice "UKR22"
Colonna 1	Colonna 2
40.797.626,22	47.489,00
31.722.451,04	35.708,00
5.207.330,31	5.800,00
3.327.996,92	5.187,00
539.847,95	794,00
-	
120.278,15	
48.857.822,38	56.308,00
48.687.070,90	55.981,00
-	
170.751,48	327,00
39.154.947,99	154.327,00
11.578.054,31	63.377,00
-	
-	
-	
3.988.383,87	38.367,00
-	
2.509.966,84	82,00
20.964.744,75	52.274,00
15.293.091,10	39.402,00
-	

CE			CE Consuntivo 2022 "TOTALE"	di cui CE Consuntivo 2022- Codice "UKR22"
Cons	CODICE	DESCRIZIONE	Colonna 1	Colonna 2
	BA0620	B.2.A.3.8.G) Servizi sanitari per assistenza specialistica da altri privati	5.671.653,65	12.872,00
	BA0621	B.2.A.3.8.H) Servizi sanitari per prestazioni di pronto soccorso non seguite da ricovero - da altri privati	-	
	BA0630	B.2.A.3.9) - da privato per cittadini non residenti - Extraregione (mobilità attiva in compensazione)	113.798,22	227,00
	BA0631	B.2.A.3.10) Servizi sanitari per prestazioni di pronto soccorso non seguite da ricovero - da privato per cittadini non residenti - Extraregione (mobilità attiva in compensazione)		
	BA0640	B.2.A.4) Acquisti servizi sanitari per assistenza riabilitativa	1.573.455,94	1.666,00
R	BA0650	B.2.A.4.1) - da pubblico (Aziende sanitarie pubbliche della Regione)		
	BA0660	B.2.A.4.2) - da pubblico (altri soggetti pubbl. della Regione)		
SS	BA0670	B.2.A.4.3) - da pubblico (Extraregione) non soggetti a compensazione		
	BA0680	B.2.A.4.4) - da privato (intraregionale)	1.520.589,70	1.615,00
	BA0690	B.2.A.4.5) - da privato (extraregionale)	52.866,24	51,00
	BA0700	B.2.A.5) Acquisti servizi sanitari per assistenza integrativa	12.084.164,44	13.671,00
R	BA0710	B.2.A.5.1) - da pubblico (Aziende sanitarie pubbliche della Regione)		
	BA0720	B.2.A.5.2) - da pubblico (altri soggetti pubbl. della Regione)		
S	BA0730	B.2.A.5.3) - da pubblico (Extraregione)		
	BA0740	B.2.A.5.4) - da privato	12.084.164,44	13.671,00
	BA0750	B.2.A.6) Acquisti servizi sanitari per assistenza protesica	4.660.061,04	5.076,00
R	BA0760	B.2.A.6.1) - da pubblico (Aziende sanitarie pubbliche della Regione)		
	BA0770	B.2.A.6.2) - da pubblico (altri soggetti pubbl. della Regione)		
S	BA0780	B.2.A.6.3) - da pubblico (Extraregione)		
	BA0790	B.2.A.6.4) - da privato	4.660.061,04	5.076,00
	BA0800	B.2.A.7) Acquisti servizi sanitari per assistenza ospedaliera	68.340.648,40	731.400,00
R	BA0810	B.2.A.7.1) - da pubblico (Aziende sanitarie pubbliche della Regione)	31.625.319,74	582.115,00
	BA0820	B.2.A.7.2) - da pubblico (altri soggetti pubbl. della Regione)	-	
S	BA0830	B.2.A.7.3) - da pubblico (Extraregione)	14.303.286,80	55.209,00
	BA0840	B.2.A.7.4) - da privato	20.822.611,26	92.227,00
	BA0850	B.2.A.7.4.A) Servizi sanitari per assistenza ospedaliera da IRCCS privati e Policlinici privati		
	BA0860	B.2.A.7.4.B) Servizi sanitari per assistenza ospedaliera da Ospedali Classificati privati		
	BA0870	B.2.A.7.4.C) Servizi sanitari per assistenza ospedaliera da Case di Cura private	20.822.611,26	92.227,00
	BA0880	B.2.A.7.4.D) Servizi sanitari per assistenza ospedaliera da altri privati	-	

CE			CE Consuntivo 2022 "TOTALE"	di cui CE Consuntivo 2022- Codice "UKR22"
Cons	CODICE	DESCRIZIONE	Colonna 1	Colonna 2
	BA0890	B.2.A.7.5) - da privato per cittadini non residenti - Extraregione (mobilità attiva in compensazione)	1.589.430,60	1.849,00
	BA0900	B.2.A.8) Acquisto prestazioni di psichiatria residenziale e semiresidenziale	6.460.677,55	7.634,00
R	BA0910	B.2.A.8.1) - da pubblico (Aziende sanitarie pubbliche della Regione)	9.044,70	
	BA0920	B.2.A.8.2) - da pubblico (altri soggetti pubbl. della Regione)	-	
SS	BA0930	B.2.A.8.3) - da pubblico (Extraregione) - non soggette a compensazione	-	
	BA0940	B.2.A.8.4) - da privato (intraregionale)	6.304.740,51	7.409,00
	BA0950	B.2.A.8.5) - da privato (extraregionale)	146.892,34	225,00
	BA0960	B.2.A.9) Acquisto prestazioni di distribuzione farmaci File F	7.985.700,71	9.140,00
R	BA0970	B.2.A.9.1) - da pubblico (Aziende sanitarie pubbliche della Regione) - Mobilità intraregionale	3.294.634,08	
	BA0980	B.2.A.9.2) - da pubblico (altri soggetti pubbl. della Regione)	-	
S	BA0990	B.2.A.9.3) - da pubblico (Extraregione)	1.473.925,79	5.775,00
	BA1000	B.2.A.9.4) - da privato (intraregionale)	3.217.140,84	3.365,00
	BA1010	B.2.A.9.5) - da privato (extraregionale)		
	BA1020	B.2.A.9.6) - da privato per cittadini non residenti - Extraregione (mobilità attiva in compensazione)		
	BA1030	B.2.A.10) Acquisto prestazioni termali in convenzione	353.205,30	648,00
R	BA1040	B.2.A.10.1) - da pubblico (Aziende sanitarie pubbliche della Regione) - Mobilità intraregionale		
	BA1050	B.2.A.10.2) - da pubblico (altri soggetti pubbl. della Regione)		
S	BA1060	B.2.A.10.3) - da pubblico (Extraregione)	77.218,22	223,00
	BA1070	B.2.A.10.4) - da privato	251.910,48	380,00
	BA1080	B.2.A.10.5) - da privato per cittadini non residenti - Extraregione (mobilità attiva in compensazione)	24.076,60	45,00
	BA1090	B.2.A.11) Acquisto prestazioni di trasporto sanitario	8.591.058,27	4.963,00
R	BA1100	B.2.A.11.1) - da pubblico (Aziende sanitarie pubbliche della Regione) - Mobilità intraregionale		
	BA1110	B.2.A.11.2) - da pubblico (altri soggetti pubbl. della Regione)		
S	BA1120	B.2.A.11.3) - da pubblico (Extraregione)	252.713,41	157,00
	BA1130	B.2.A.11.4) - da privato	8.338.344,86	4.806,00
	BA1140	B.2.A.12) Acquisto prestazioni Socio-Sanitarie a rilevanza sanitaria	41.033.015,25	44.133,00
R	BA1150	B.2.A.12.1) - da pubblico (Aziende sanitarie pubbliche della Regione) - Mobilità intraregionale	4.518,00	-
R	BA1151	B.2.A.12.1.A) Assistenza domiciliare integrata (ADI)	688,00	
R	BA1152	B.2.A.12.1.B) Altre prestazioni socio-sanitarie a rilevanza sanitaria	3.830,00	

CE			CE Consuntivo 2022 "TOTALE"	di cui CE Consuntivo 2022- Codice "UKR22"
Cons	CODICE	DESCRIZIONE	Colonna 1	Colonna 2
	BA1160	B.2.A.12.2) - da pubblico (altri soggetti pubblici della Regione)	NF 12.954.008,74	13.945,00
S	BA1161	B.2.A.12.3) - da pubblico (Extraregione) - Acquisto di Altre prestazioni socio-sanitarie a rilevanza sanitaria erogate a soggetti pubblici Extraregione	NF 84.644,67	96,00
SS	BA1170	B.2.A.12.4) - da pubblico (Extraregione) non soggette a compensazione	NF 414.824,05	485,00
	BA1180	B.2.A.12.5) - da privato (intraregionale)	NF 26.267.666,72	28.031,00
	BA1190	B.2.A.12.6) - da privato (extraregionale)	NF 1.307.353,07	1.576,00
	BA1200	B.2.A.13) Compartecipazione al personale per att. libero-prof. (intramoenia)	6.157.978,83	-
	BA1210	B.2.A.13.1) Compartecipazione al personale per att. libero professionale intramoenia - Area ospedaliera	NF 458.266,68	
	BA1220	B.2.A.13.2) Compartecipazione al personale per att. libero professionale intramoenia- Area specialistica	NF 4.387.338,81	
	BA1230	B.2.A.13.3) Compartecipazione al personale per att. libero professionale intramoenia - Area sanità pubblica	NF -	
	BA1240	B.2.A.13.4) Compartecipazione al personale per att. libero professionale intramoenia - Consulenze (ex art. 55 c.1 lett. c), d) ed ex Art. 57-58)	NF 478.707,47	
R	BA1250	B.2.A.13.5) Compartecipazione al personale per att. libero professionale intramoenia - Consulenze (ex art. 55 c.1 lett. c), d) ed ex Art. 57-58) (Aziende sanitarie pubbliche della Regione)	NF -	
	BA1260	B.2.A.13.6) Compartecipazione al personale per att. libero professionale intramoenia - Altro	NF 833.665,87	
R	BA1270	B.2.A.13.7) Compartecipazione al personale per att. libero professionale intramoenia - Altro (Aziende sanitarie pubbliche della Regione)	NF	
	BA1280	B.2.A.14) Rimborsi, assegni e contributi sanitari	8.558.291,33	6.764,00
	BA1290	B.2.A.14.1) Contributi ad associazioni di volontariato	NF 233.984,85	152,00
	BA1300	B.2.A.14.2) Rimborsi per cure all'estero	NF 8.135,90	144,00
	BA1310	B.2.A.14.3) Contributi a società partecipate e/o enti dipendenti della Regione	NF -	
	BA1320	B.2.A.14.4) Contributo Legge 210/92	NF 118.467,91	26,00
	BA1330	B.2.A.14.5) Altri rimborsi, assegni e contributi	NF 6.756.971,91	6.442,00
R	BA1340	B.2.A.14.6) Rimborsi, assegni e contributi v/Aziende sanitarie pubbliche della Regione	NF 1.440.730,76	
R	BA1341	B.2.A.14.7) Rimborsi, assegni e contributi v/Regione - GSA	NF	
	BA1350	B.2.A.15) Consulenze, Collaborazioni, Interinale e altre prestazioni di lavoro sanitarie e socio-sanitarie	12.258.529,10	37.284,00
R	BA1360	B.2.A.15.1) Consulenze sanitarie e socio-sanitarie da Aziende sanitarie pubbliche della Regione	NF 16.051,32	

CE			CE Consuntivo 2022 "TOTALE"	di cui CE Consuntivo 2022- Codice "UKR22"	
Cons	CODICE	DESCRIZIONE	Colonna 1	Colonna 2	
	BA1370	B.2.A.15.2) Consulenze sanitarie e sociosanitarie da terzi - Altri soggetti pubblici	NF	6.899,05	39,00
	BA1380	B.2.A.15.3) Consulenze, Collaborazioni, Interinale e altre prestazioni di lavoro sanitarie e sociosanitarie da privato		12.182.458,54	37.245,00
	BA1390	B.2.A.15.3.A) Consulenze sanitarie da privato - articolo 55, comma 2, CCNL 8 giugno 2000	NF	2.077.641,68	1.058,00
	BA1400	B.2.A.15.3.B) Altre consulenze sanitarie e sociosanitarie da privato	NF	1.008.900,29	1.011,00
	BA1410	B.2.A.15.3.C) Collaborazioni coordinate e continuative sanitarie e sociosanitarie da privato	NF	3.437.097,78	30.486,00
	BA1420	B.2.A.15.3.D) Indennità a personale universitario - area sanitaria	NF	4.254.961,11	3.648,00
	BA1430	B.2.A.15.3.E) Lavoro interinale - area sanitaria	NF	149.140,73	86,00
	BA1440	B.2.A.15.3.F) Altre collaborazioni e prestazioni di lavoro - area sanitaria	NF	1.254.716,95	956,00
	BA1450	B.2.A.15.4) Rimborso oneri stipendiali del personale sanitario in comando		53.120,19	-
R	BA1460	B.2.A.15.4.A) Rimborso oneri stipendiali personale sanitario in comando da Aziende sanitarie pubbliche della Regione	NF	53.120,19	
	BA1470	B.2.A.15.4.B) Rimborso oneri stipendiali personale sanitario in comando da Regioni, soggetti pubblici e da Università	NF		
SS	BA1480	B.2.A.15.4.C) Rimborso oneri stipendiali personale sanitario in comando da aziende di altre Regioni (Extraregione)	NF		
	BA1490	B.2.A.16) Altri servizi sanitari e sociosanitari a rilevanza sanitaria		6.530.605,48	9.189,00
R	BA1500	B.2.A.16.1) Altri servizi sanitari e sociosanitari a rilevanza sanitaria da pubblico - Aziende sanitarie pubbliche della Regione	NF	98.845,00	
	BA1510	B.2.A.16.2) Altri servizi sanitari e sociosanitari a rilevanza sanitaria da pubblico - Altri soggetti pubblici della Regione	NF	-	
SS	BA1520	B.2.A.16.3) Altri servizi sanitari e sociosanitari a rilevanza sanitaria da pubblico (Extraregione)	NF	8.181,84	78,00
	BA1530	B.2.A.16.4) Altri servizi sanitari da privato	NF	5.464.522,52	7.691,00
	BA1540	B.2.A.16.5) Costi per servizi sanitari - Mobilità internazionale passiva	NF	959.056,12	1.420,00
R	BA1541	B.2.A.16.6) Costi per servizi sanitari - Mobilità internazionale passiva rilevata dalle ASL	NF		
SS	BA1542	B.2.A.16.7) Costi per prestazioni sanitarie erogate da aziende sanitarie estere (fatturate direttamente)	NF		
S	BA1550	B.2.A.17) Costi GSA per differenziale saldo mobilità interregionale	NF		
	BA1560	B.2.B) Acquisti di servizi non sanitari		95.044.415,64	75.550,00
	BA1570	B.2.B.1) Servizi non sanitari		89.850.423,00	73.220,00
	BA1580	B.2.B.1.1) Lavanderia	NF	6.023.128,18	8.978,00
	BA1590	B.2.B.1.2) Pulizia	NF	11.614.853,12	13.251,00

CE		
Cons	CODICE	DESCRIZIONE
	BA1600	B.2.B.1.3) Mensa
	BA1601	B.2.B.1.3.A) Mensa dipendenti
	BA1602	B.2.B.1.3.B) Mensa degenti
	BA1610	B.2.B.1.4) Riscaldamento
	BA1620	B.2.B.1.5) Servizi di assistenza informatica
	BA1630	B.2.B.1.6) Servizi trasporti (non sanitari)
	BA1640	B.2.B.1.7) Smaltimento rifiuti
	BA1650	B.2.B.1.8) Utenze telefoniche
	BA1660	B.2.B.1.9) Utenze elettricità
	BA1670	B.2.B.1.10) Altre utenze
	BA1680	B.2.B.1.11) Premi di assicurazione
	BA1690	B.2.B.1.11.A) Premi di assicurazione - R.C. Professionale
	BA1700	B.2.B.1.11.B) Premi di assicurazione - Altri premi assicurativi
	BA1710	B.2.B.1.12) Altri servizi non sanitari
R	BA1720	B.2.B.1.12.A) Altri servizi non sanitari da pubblico (Aziende sanitarie pubbliche della Regione)
	BA1730	B.2.B.1.12.B) Altri servizi non sanitari da altri soggetti pubblici
	BA1740	B.2.B.1.12.C) Altri servizi non sanitari da privato
	BA1750	B.2.B.2) Consulenze, Collaborazioni, Interinale e altre prestazioni di lavoro non sanitarie
R	BA1760	B.2.B.2.1) Consulenze non sanitarie da Aziende sanitarie pubbliche della Regione
	BA1770	B.2.B.2.2) Consulenze non sanitarie da Terzi - Altri soggetti pubblici
	BA1780	B.2.B.2.3) Consulenze, Collaborazioni, Interinale e altre prestazioni di lavoro non sanitarie da privato
	BA1790	B.2.B.2.3.A) Consulenze non sanitarie da privato
	BA1800	B.2.B.2.3.B) Collaborazioni coordinate e continuative non sanitarie da privato
	BA1810	B.2.B.2.3.C) Indennità a personale universitario - area non sanitaria
	BA1820	B.2.B.2.3.D) Lavoro interinale - area non sanitaria
	BA1830	B.2.B.2.3.E) Altre collaborazioni e prestazioni di lavoro - area non sanitaria
	BA1831	B.2.B.2.3.F) Altre Consulenze non sanitarie da privato - in attuazione dell'art.79, comma 1 sexies lettera c), del D.L. 112/2008, convertito con legge 133/2008 e della legge 23 dicembre 2009 n. 191.
	BA1840	B.2.B.2.4) Rimborso oneri stipendiali del personale non sanitario in comando

CE Consuntivo 2022 "TOTALE"	di cui CE Consuntivo 2022- Codice "UKR22"
Colonna 1	Colonna 2
8.364.621,78	9.639,00
1.950.864,66	4.103,00
6.413.757,12	5.536,00
18.384.826,12	5.671,00
562.934,59	264,00
3.728.471,66	2.491,00
4.781.115,71	6.725,00
297.926,86	1,00
19.795.675,17	3.311,00
1.824.799,84	392,00
809.946,47	-
809.946,47	
13.662.123,50	22.497,00
1.968.232,50	
135.583,40	982,00
11.558.307,60	21.515,00
4.860.876,97	2.287,00
4.860.876,97	2.287,00
255.283,72	117,00
42.622,18	21,00
-	
4.466.731,77	2.089,00
96.239,30	60,00
-	-

CE			CE Consuntivo 2022 "TOTALE"	di cui CE Consuntivo 2022- Codice "UKR22"
Cons	CODICE	DESCRIZIONE	Colonna 1	Colonna 2
R	BA1850	B.2.B.2.4.A) Rimborso oneri stipendiali personale non sanitario in comando da Aziende sanitarie pubbliche della Regione		
	BA1860	B.2.B.2.4.B) Rimborso oneri stipendiali personale non sanitario in comando da Regione, soggetti pubblici e da Università		
SS	BA1870	B.2.B.2.4.C) Rimborso oneri stipendiali personale non sanitario in comando da aziende di altre Regioni (Extraregione)		
	BA1880	B.2.B.3) Formazione (esternalizzata e non)	333.115,67	43,00
	BA1890	B.2.B.3.1) Formazione (esternalizzata e non) da pubblico	2.100,00	
	BA1900	B.2.B.3.2) Formazione (esternalizzata e non) da privato	331.015,67	43,00
	BA1910	B.3) Manutenzione e riparazione (ordinaria esternalizzata)	16.143.306,54	7.125,00
	BA1920	B.3.A) Manutenzione e riparazione ai fabbricati e loro pertinenze	735.556,98	711,00
	BA1930	B.3.B) Manutenzione e riparazione agli impianti e macchinari	6.032.544,83	293,00
	BA1940	B.3.C) Manutenzione e riparazione alle attrezzature sanitarie e scientifiche	6.412.742,52	4.933,00
	BA1950	B.3.D) Manutenzione e riparazione ai mobili e arredi	141.417,92	15,00
	BA1960	B.3.E) Manutenzione e riparazione agli automezzi	466.434,81	156,00
	BA1970	B.3.F) Altre manutenzioni e riparazioni	2.354.609,48	1.017,00
R	BA1980	B.3.G) Manutenzioni e riparazioni da Aziende sanitarie pubbliche della Regione		
	BA1990	B.4) Godimento di beni di terzi	5.005.316,14	7.106,00
	BA2000	B.4.A) Fitti passivi	410.686,42	3.617,00
	BA2010	B.4.B) Canoni di noleggio	4.594.629,72	3.489,00
	BA2020	B.4.B.1) Canoni di noleggio - area sanitaria	2.749.263,45	2.559,00
	BA2030	B.4.B.2) Canoni di noleggio - area non sanitaria	1.845.366,27	930,00
	BA2040	B.4.C) Canoni di leasing	-	-
	BA2050	B.4.C.1) Canoni di leasing - area sanitaria		
	BA2060	B.4.C.2) Canoni di leasing - area non sanitaria		
	BA2061	B.4.D) Canoni di project financing		
R	BA2070	B.4.E) Locazioni e noleggi da Aziende sanitarie pubbliche della Regione		
	BA2080	Totale Costo del personale	317.806.054,61	330.146,00
	BA2090	B.5) Personale del ruolo sanitario	252.486.041,94	253.674,00
	BA2100	B.5.A) Costo del personale dirigente ruolo sanitario	105.459.284,97	109.348,00
	BA2110	B.5.A.1) Costo del personale dirigente medico	93.624.070,82	98.790,00
	BA2120	B.5.A.1.1) Costo del personale dirigente medico - tempo indeterminato	87.555.904,60	94.460,00

CE			CE Consuntivo 2022 "TOTALE"	di cui CE Consuntivo 2022- Codice "UKR22"
Cons	CODICE	DESCRIZIONE	Colonna 1	Colonna 2
	BA2130	B.5.A.1.2) Costo del personale dirigente medico - tempo determinato	6.068.166,22	4.330,00
	BA2140	B.5.A.1.3) Costo del personale dirigente medico - altro		
	BA2150	B.5.A.2) Costo del personale dirigente non medico	11.835.214,15	10.558,00
	BA2160	B.5.A.2.1) Costo del personale dirigente non medico - tempo indeterminato	11.539.967,67	10.184,00
	BA2170	B.5.A.2.2) Costo del personale dirigente non medico - tempo determinato	295.246,48	374,00
	BA2180	B.5.A.2.3) Costo del personale dirigente non medico - altro		
	BA2190	B.5.B) Costo del personale comparto ruolo sanitario	147.026.756,97	144.326,00
	BA2200	B.5.B.1) Costo del personale comparto ruolo sanitario - tempo indeterminato	140.869.610,76	134.943,00
	BA2210	B.5.B.2) Costo del personale comparto ruolo sanitario - tempo determinato	6.157.146,21	9.383,00
	BA2220	B.5.B.3) Costo del personale comparto ruolo sanitario - altro		
	BA2230	B.6) Personale del ruolo professionale	1.321.477,64	1.154,00
	BA2240	B.6.A) Costo del personale dirigente ruolo professionale	1.321.477,64	1.154,00
	BA2250	B.6.A.1) Costo del personale dirigente ruolo professionale - tempo indeterminato	936.861,23	961,00
	BA2260	B.6.A.2) Costo del personale dirigente ruolo professionale - tempo determinato	384.616,41	193,00
	BA2270	B.6.A.3) Costo del personale dirigente ruolo professionale - altro		
	BA2280	B.6.B) Costo del personale comparto ruolo professionale	-	-
	BA2290	B.6.B.1) Costo del personale comparto ruolo professionale - tempo indeterminato		
	BA2300	B.6.B.2) Costo del personale comparto ruolo professionale - tempo determinato		
	BA2310	B.6.B.3) Costo del personale comparto ruolo professionale - altro		
	BA2320	B.7) Personale del ruolo tecnico	46.481.103,49	49.227,00
	BA2330	B.7.A) Costo del personale dirigente ruolo tecnico	166.587,60	168,00
	BA2340	B.7.A.1) Costo del personale dirigente ruolo tecnico - tempo indeterminato	85.987,92	123,00
	BA2350	B.7.A.2) Costo del personale dirigente ruolo tecnico - tempo determinato	80.599,68	45,00
	BA2360	B.7.A.3) Costo del personale dirigente ruolo tecnico - altro		
	BA2370	B.7.B) Costo del personale comparto ruolo tecnico	46.314.515,89	49.059,00
	BA2380	B.7.B.1) Costo del personale comparto ruolo tecnico - tempo indeterminato	41.365.644,24	44.123,00

CE			CE Consuntivo 2022 "TOTALE"	di cui CE Consuntivo 2022- Codice "UKR22"	
Cons	CODICE	DESCRIZIONE	Colonna 1	Colonna 2	
	BA2390	B.7.B.2) Costo del personale comparto ruolo tecnico - tempo determinato	NF	4.948.871,65	4.936,00
	BA2400	B.7.B.3) Costo del personale comparto ruolo tecnico - altro	NF		
	BA2410	B.8) Personale del ruolo amministrativo		17.517.431,54	26.091,00
	BA2420	B.8.A) Costo del personale dirigente ruolo amministrativo		1.903.126,57	1.837,00
	BA2430	B.8.A.1) Costo del personale dirigente ruolo amministrativo - tempo indeterminato	NF	1.747.719,66	1.792,00
	BA2440	B.8.A.2) Costo del personale dirigente ruolo amministrativo - tempo determinato	NF	155.406,91	45,00
	BA2450	B.8.A.3) Costo del personale dirigente ruolo amministrativo - altro	NF		
	BA2460	B.8.B) Costo del personale comparto ruolo amministrativo		15.614.304,97	24.254,00
	BA2470	B.8.B.1) Costo del personale comparto ruolo amministrativo - tempo indeterminato	NF	13.363.466,18	22.950,00
	BA2480	B.8.B.2) Costo del personale comparto ruolo amministrativo - tempo determinato	NF	2.250.838,79	1.304,00
	BA2490	B.8.B.3) Costo del personale comparto ruolo amministrativo - altro	NF		
	BA2500	B.9) Oneri diversi di gestione		2.248.268,45	72,00
	BA2510	B.9.A) Imposte e tasse (escluso IRAP e IRES)	NF	1.292.585,83	44,00
	BA2520	B.9.B) Perdite su crediti	NF		
	BA2530	B.9.C) Altri oneri diversi di gestione		955.682,62	28,00
	BA2540	B.9.C.1) Indennità, rimborso spese e oneri sociali per gli Organi Direttivi e Collegio Sindacale	NF	860.565,38	25,00
	BA2550	B.9.C.2) Altri oneri diversi di gestione	NF	95.117,24	3,00
R	BA2551	B.9.C.3) Altri oneri diversi di gestione da Aziende sanitarie pubbliche della Regione	NF		
	BA2552	B.9.C.4) Altri oneri diversi di gestione - per Autoassicurazione	NF		
	BA2560	Totale Ammortamenti		26.476.913,74	28.480,00
	BA2570	B.10) Ammortamenti delle immobilizzazioni immateriali	NF	600.938,71	244,00
	BA2580	B.11) Ammortamenti delle immobilizzazioni materiali		25.875.975,03	28.236,00
	BA2590	B.11.A) Ammortamento dei fabbricati		16.231.343,29	17.418,00
	BA2600	B.11.A.1) Ammortamenti fabbricati non strumentali (disponibili)	NF	65.864,50	88,00
	BA2610	B.11.A.2) Ammortamenti fabbricati strumentali (indisponibili)	NF	16.165.478,79	17.330,00
	BA2620	B.11.B) Ammortamenti delle altre immobilizzazioni materiali	NF	9.644.631,74	10.818,00
	BA2630	B.12) Svalutazione delle immobilizzazioni e dei crediti		501.925,01	-
	BA2640	B.12.A) Svalutazione delle immobilizzazioni immateriali e materiali	NF		

CE			CE Consuntivo 2022 "TOTALE"	di cui CE Consuntivo 2022- Codice "UKR22"
Cons	CODICE	DESCRIZIONE	Colonna 1	Colonna 2
	BA2650	B.12.B) Svalutazione dei crediti	501.925,01	
	BA2660	B.13) Variazione delle rimanenze	1.785.509,90	-
	BA2670	B.13.A) Variazione rimanenze sanitarie	1.518.394,16	-
	BA2671	B.13.A.1) Prodotti farmaceutici ed emoderivati	22.153,98	
	BA2672	B.13.A.2) Sangue ed emocomponenti	-	
	BA2673	B.13.A.3) Dispositivi medici	1.478.152,11	
	BA2674	B.13.A.4) Prodotti dietetici	12.419,75	
	BA2675	B.13.A.5) Materiali per la profilassi (vaccini)	-	
	BA2676	B.13.A.6) Prodotti chimici	712,95	
	BA2677	B.13.A.7) Materiali e prodotti per uso veterinario	262,68	
	BA2678	B.13.A.8) Altri beni e prodotti sanitari	6.118,59	
	BA2680	B.13.B) Variazione rimanenze non sanitarie	267.115,74	-
	BA2681	B.13.B.1) Prodotti alimentari	1.686,00	
	BA2682	B.13.B.2) Materiali di guardaroba, di pulizia, e di convivenza in genere	265.608,73	
	BA2683	B.13.B.3) Combustibili, carburanti e lubrificanti	-	
	BA2684	B.13.B.4) Supporti informatici e cancelleria	3.934,55	
	BA2685	B.13.B.5) Materiale per la manutenzione	5.156,60	
	BA2686	B.13.B.6) Altri beni e prodotti non sanitari	1.043,06	
	BA2690	B.14) Accantonamenti dell'esercizio	52.102.967,16	19.993,00
	BA2700	B.14.A) Accantonamenti per rischi	2.561.190,37	5.573,00
	BA2710	B.14.A.1) Accantonamenti per cause civili ed oneri processuali	824.526,09	262,00
	BA2720	B.14.A.2) Accantonamenti per contenzioso personale dipendente	983.613,84	1.216,00
	BA2730	B.14.A.3) Accantonamenti per rischi connessi all'acquisto di prestazioni sanitarie da privato	323.673,00	3.664,00
	BA2740	B.14.A.4) Accantonamenti per copertura diretta dei rischi (autoassicurazione)	-	
	BA2741	B.14.A.5) Accantonamenti per franchigia assicurativa	-	
	BA2750	B.14.A.6) Altri accantonamenti per rischi	429.377,44	431,00
	BA2751	B.14.A.7) Altri accantonamenti per interessi di mora	-	
	BA2760	B.14.B) Accantonamenti per premio di operosità (SUMAI)	176.073,42	6,00
	BA2770	B.14.C) Accantonamenti per quote inutilizzate di contributi finalizzati e vincolati	42.824.406,70	-
	BA2771	B.14.C.1) Accantonamenti per quote inutilizzate contributi da Regione e Prov. Aut. per quota F.S. indistinto finalizzato	914.017,38	
	BA2780	B.14.C.2) Accantonamenti per quote inutilizzate contributi da Regione e Prov. Aut. per quota F.S. vincolato	-	

CE			CE Consuntivo 2022 "TOTALE"	di cui CE Consuntivo 2022- Codice "UKR22"
Cons	CODICE	DESCRIZIONE	Colonna 1	Colonna 2
	BA2790	B.14.C.3) Accantonamenti per quote inutilizzate contributi da soggetti pubblici (extra fondo) vincolati	NF	7.423.905,02
	BA2800	B.14.C.4) Accantonamenti per quote inutilizzate contributi da soggetti pubblici per ricerca	NF	-
	BA2810	B.14.C.5) Accantonamenti per quote inutilizzate contributi vincolati da privati	NF	34.486.484,30
	BA2811	B.14.C.6) Accantonamenti per quote inutilizzate contributi da soggetti privati per ricerca	NF	
	BA2820	B.14.D) Altri accantonamenti		6.541.296,67
				14.414,00
	BA2840	B.14.D.1) Acc. Rinnovi convenzioni MMG/PLS/MCA	NF	1.766.791,82
	BA2850	B.14.D.2) Acc. Rinnovi convenzioni Medici Sumai	NF	124.924,99
	BA2860	B.14.D.3) Acc. Rinnovi contratt.: dirigenza medica	NF	2.869.158,13
	BA2870	B.14.D.4) Acc. Rinnovi contratt.: dirigenza non medica	NF	467.072,25
	BA2880	B.14.D.5) Acc. Rinnovi contratt.: comparto	NF	-
	BA2881	B.14.D.6) Acc. per Trattamento di fine rapporto dipendenti	NF	-
	BA2882	B.14.D.7) Acc. per Trattamenti di quiescenza e simili	NF	-
	BA2883	B.14.D.8) Acc. per Fondi integrativi pensione	NF	-
	BA2884	B.14.D.9) Acc. Incentivi funzioni tecniche art. 113 D.lgs 50/2016	NF	202.941,89
	BA2890	B.14.D.10) Altri accantonamenti	NF	1.110.407,59
	BZ9999	Totale costi della produzione (B)		996.230.813,52
		C) Proventi e oneri finanziari	NF	
	CA0010	C.1) Interessi attivi		26,56
	CA0020	C.1.A) Interessi attivi su c/tesoreria unica	NF	0,10
	CA0030	C.1.B) Interessi attivi su c/c postali e bancari	NF	-
	CA0040	C.1.C) Altri interessi attivi	NF	26,46
	CA0050	C.2) Altri proventi		-
	CA0060	C.2.A) Proventi da partecipazioni	NF	
	CA0070	C.2.B) Proventi finanziari da crediti iscritti nelle immobilizzazioni	NF	
	CA0080	C.2.C) Proventi finanziari da titoli iscritti nelle immobilizzazioni	NF	
	CA0090	C.2.D) Altri proventi finanziari diversi dai precedenti	NF	
	CA0100	C.2.E) Utili su cambi	NF	
	CA0110	C.3) Interessi passivi		27.496,43
	CA0120	C.3.A) Interessi passivi su anticipazioni di cassa	NF	
	CA0130	C.3.B) Interessi passivi su mutui	NF	
	CA0140	C.3.C) Altri interessi passivi	NF	27.496,43
				6,00

CE		
Cons	CODICE	DESCRIZIONE
	CA0150	C.4) Altri oneri
	CA0160	C.4.A) Altri oneri finanziari
	CA0170	C.4.B) Perdite su cambi
	CZ9999	Totale proventi e oneri finanziari (C)
		D) Rettifiche di valore di attività finanziarie
	DA0010	D.1) Rivalutazioni
	DA0020	D.2) Svalutazioni
	DZ9999	Totale rettifiche di valore di attività finanziarie (D)
		E) Proventi e oneri straordinari
	EA0010	E.1) Proventi straordinari
	EA0020	E.1.A) Plusvalenze
	EA0030	E.1.B) Altri proventi straordinari
	EA0040	E.1.B.1) Proventi da donazioni e liberalità diverse
	EA0050	E.1.B.2) Sopravvenienze attive
	EA0051	E.1.B.2.1) Sopravvenienze attive per quote F.S. vincolato
R	EA0060	E.1.B.2.2) Sopravvenienze attive v/Aziende sanitarie pubbliche della Regione
	EA0070	E.1.B.2.3) Sopravvenienze attive v/terzi
S	EA0080	E.1.B.2.3.A) Sopravvenienze attive v/terzi relative alla mobilità extraregionale
	EA0090	E.1.B.2.3.B) Sopravvenienze attive v/terzi relative al personale
	EA0100	E.1.B.2.3.C) Sopravvenienze attive v/terzi relative alle convenzioni con medici di base
	EA0110	E.1.B.2.3.D) Sopravvenienze attive v/terzi relative alle convenzioni per la specialistica
	EA0120	E.1.B.2.3.E) Sopravvenienze attive v/terzi relative all'acquisto prestaz. sanitarie da operatori accreditati
	EA0130	E.1.B.2.3.F) Sopravvenienze attive v/terzi relative all'acquisto di beni e servizi
	EA0140	E.1.B.2.3.G) Altre sopravvenienze attive v/terzi
	EA0150	E.1.B.3) Insussistenze attive
R	EA0160	E.1.B.3.1) Insussistenze attive v/Aziende sanitarie pubbliche della Regione
	EA0170	E.1.B.3.2) Insussistenze attive v/terzi
S	EA0180	E.1.B.3.2.A) Insussistenze attive v/terzi relative alla mobilità extraregionale

CE Consuntivo 2022 "TOTALE"	di cui CE Consuntivo 2022- Codice "UKR22"
Colonna 1	Colonna 2
-	-
-	6,00
-	-
20.738.005,53	-
0,16	
20.738.005,37	-
658.905,35	
15.640.991,94	-
14.018.790,70	
74.633,38	
1.547.567,86	-
694,29	
62.016,52	
45.409,07	
1.245,94	
5.385,25	
132.636,03	
1.300.180,76	
4.435.928,21	-
4.435.928,21	-

CE		
Cons	CODICE	DESCRIZIONE
	EA0190	E.1.B.3.2.B) Insussistenze attive v/terzi relative al personale
	EA0200	E.1.B.3.2.C) Insussistenze attive v/terzi relative alle convenzioni con medici di base
	EA0210	E.1.B.3.2.D) Insussistenze attive v/terzi relative alle convenzioni per la specialistica
	EA0220	E.1.B.3.2.E) Insussistenze attive v/terzi relative all'acquisto prestaz. sanitarie da operatori accreditati
	EA0230	E.1.B.3.2.F) Insussistenze attive v/terzi relative all'acquisto di beni e servizi
	EA0240	E.1.B.3.2.G) Altre insussistenze attive v/terzi
	EA0250	E.1.B.4) Altri proventi straordinari
	EA0260	E.2) Oneri straordinari
	EA0270	E.2.A) Minusvalenze
	EA0280	E.2.B) Altri oneri straordinari
	EA0290	E.2.B.1) Oneri tributari da esercizi precedenti
	EA0300	E.2.B.2) Oneri da cause civili ed oneri processuali
	EA0310	E.2.B.3) Sopravvenienze passive
R	EA0320	E.2.B.3.1) Sopravvenienze passive v/Aziende sanitarie pubbliche della Regione
R	EA0330	E.2.B.3.1.A) Sopravvenienze passive v/Aziende sanitarie pubbliche relative alla mobilità intraregionale
R	EA0340	E.2.B.3.1.B) Altre sopravvenienze passive v/Aziende sanitarie pubbliche della Regione
	EA0350	E.2.B.3.2) Sopravvenienze passive v/terzi
S	EA0360	E.2.B.3.2.A) Sopravvenienze passive v/terzi relative alla mobilità extraregionale
	EA0370	E.2.B.3.2.B) Sopravvenienze passive v/terzi relative al personale
	EA0380	E.2.B.3.2.B.1) Soprav. passive v/terzi relative al personale - dirigenza medica
	EA0390	E.2.B.3.2.B.2) Soprav. passive v/terzi relative al personale - dirigenza non medica
	EA0400	E.2.B.3.2.B.3) Soprav. passive v/terzi relative al personale - comparto
	EA0410	E.2.B.3.2.C) Sopravvenienze passive v/terzi relative alle convenzioni con medici di base
	EA0420	E.2.B.3.2.D) Sopravvenienze passive v/terzi relative alle convenzioni per la specialistica
	EA0430	E.2.B.3.2.E) Sopravvenienze passive v/terzi relative all'acquisto prestaz. sanitarie da operatori accreditati

CE Consuntivo 2022 "TOTALE"	di cui CE Consuntivo 2022- Codice "UKR22"
Colonna 1	Colonna 2
767,37	
3.682,63	
-	
1.276.871,18	
155.159,79	
2.999.447,24	
2.179,87	
4.226.621,56	3.289,00
14.247,17	
4.212.374,39	3.289,00
2.649.515,61	3.286,00
7.198,23	-
7.198,23	
2.642.317,38	3.286,00
12.339,49	7,00
120.689,83	-
61.560,99	
1.042,10	
58.086,74	
1.045.418,81	3.192,00
282,39	61,00
-	

CE		
Cons	CODICE	DESCRIZIONE
	EA0440	E.2.B.3.2.F) Sopravvenienze passive v/terzi relative all'acquisto di beni e servizi
	EA0450	E.2.B.3.2.G) Altre sopravvenienze passive v/terzi
	EA0460	E.2.B.4) <i>Insussistenze passive</i>
	EA0461	E.2.B.4.1) <i>Insussistenze passive per quote F.S. vincolato</i>
R	EA0470	E.2.B.4.2) <i>Insussistenze passive v/Aziende sanitarie pubbliche della Regione</i>
	EA0480	E.2.B.4.3) <i>Insussistenze passive v/terzi</i>
S	EA0490	E.2.B.4.3.A) <i>Insussistenze passive v/terzi relative alla mobilità extraregionale</i>
	EA0500	E.2.B.4.3.B) <i>Insussistenze passive v/terzi relative al personale</i>
	EA0510	E.2.B.4.3.C) <i>Insussistenze passive v/terzi relative alle convenzioni con medici di base</i>
	EA0520	E.2.B.4.3.D) <i>Insussistenze passive v/terzi relative alle convenzioni per la specialistica</i>
	EA0530	E.2.B.4.3.E) <i>Insussistenze passive v/terzi relative all'acquisto prestaz. sanitarie da operatori accreditati</i>
	EA0540	E.2.B.4.3.F) <i>Insussistenze passive v/terzi relative all'acquisto di beni e servizi</i>
	EA0550	E.2.B.4.3.G) <i>Altre insussistenze passive v/terzi</i>
	EA0560	E.2.B.5) <i>Altri oneri straordinari</i>
	EZ9999	Totale proventi e oneri straordinari (E)
	XA0000	Risultato prima delle imposte (A - B +/- C +/- D +/- E)
		Y) Imposte e tasse
	YA0010	Y.1) IRAP
	YA0020	Y.1.A) IRAP relativa a personale dipendente
	YA0030	Y.1.B) IRAP relativa a collaboratori e personale assimilato a lavoro dipendente
	YA0040	Y.1.C) IRAP relativa ad attività di libera professione (intraoemia)
	YA0050	Y.1.D) IRAP relativa ad attività commerciale
	YA0060	Y.2) IRES
	YA0070	Y.2.A) IRES su attività istituzionale
	YA0080	Y.2.B) IRES su attività commerciale
	YA0090	Y.3) Accantonamento a F.do Imposte (Accertamenti, condoni, ecc.)
	YZ9999	Totale imposte e tasse (Y)

CE Consuntivo 2022 "TOTALE"	di cui CE Consuntivo 2022- Codice "UKR22"
Colonna 1	Colonna 2
1.280.542,26	14,00
183.044,60	12,00
1.560.826,92	3,00
1.091,62	
1.559.735,30	3,00
2.219,70	
226,87	
115,86	
-	
969.089,76	
7.009,05	
581.074,06	3,00
2.031,86	
16.511.383,97	- 3.289,00
22.675.801,60	- 157.622,00
22.084.389,60	19.944,00
21.454.486,32	19.833,00
227.085,82	111,00
402.817,46	
591.412,00	134,00
591.412,00	134,00
22.675.801,60	20.078,00

CE		
Cons	CODICE	DESCRIZIONE
	ZZ9999	RISULTATO DI ESERCIZIO

CE Consuntivo 2022 "TOTALE"	di cui CE Consuntivo 2022- Codice "UKR22"
Colonna 1	Colonna 2
0,00	- 177.700,00

Prestazioni eventualmente erogate non riconducibili ai livelli essenziali di assistenza (non incluse nel DPCM 12 gennaio 2017)

19999	TOTALE PREVENZIONE COLLETTIVA E SANITA' PUBBLICA	costi totali	29999	TOTALE ASSISTENZA DISTRETTUALE	costi totali	39999	TOTALE ASSISTENZA OSPEDALIERA	costi totali
		0,00			244.791,00			0,00

Nota Integrativa

Azienda Sanitaria Universitaria Giuliano Isontina

Nota Integrativa al Bilancio di esercizio al 31/12/2022

Gli importi sono espressi in Euro

1. Criteri generali di formazione del bilancio di esercizio

Il bilancio di esercizio è costituito dallo stato patrimoniale, dal conto economico, dal rendiconto finanziario e dalla presente nota integrativa, ed è corredato dalla relazione sulla gestione. Esso è stato predisposto secondo le disposizioni del D. Lgs. 118/2011, quindi facendo riferimento al Codice Civile e ai Principi Contabili Nazionali (OIC), fatto salvo quanto difformemente previsto dallo stesso D. Lgs. 118/2011 e s.m.i., nonché dai successivi decreti ministeriali di attuazione.

La presente nota integrativa, in particolare, contiene le informazioni richieste dal D. Lgs. 118/2011 e s.m.i., nonché dai successivi decreti ministeriali di attuazione. Fornisce inoltre informazioni supplementari, anche se non specificamente richieste da disposizioni di legge, ritenute necessarie a dare una rappresentazione veritiera e corretta dei fatti aziendali e in ottemperanza al postulato della chiarezza del bilancio.

Lo stato patrimoniale, il conto economico, il rendiconto finanziario e la nota integrativa sono stati predisposti in unità di euro. L'arrotondamento è stato eseguito all'unità inferiore per decimali inferiori a 0,5 Euro e all'unità superiore per decimali pari o superiori a 0,5 Euro.

Il bilancio dell'esercizio chiuso al 31.12.2022 risulta ancora influenzato, ancorché in misura meno rilevante, dall'emergenza sanitaria da Covid-19. Nuovi ed ulteriori doveri informativi sono intervenuti per dare evidenza dei maggiori oneri e dei canali di finanziamento dedicati sia regionali sia nazionali.

Eventuali deroghe all'applicazione di disposizioni di legge:

GEN01 NO	–	Non si sono verificati casi eccezionali che impongano di derogare alle disposizioni di legge.
---------------------	---	---

Eventuali deroghe al principio di continuità di applicazione dei criteri di valutazione:

GEN02 NO	–	I criteri utilizzati nella formazione del bilancio non si discostano dai medesimi utilizzati per la formazione del bilancio del precedente esercizio, in particolare nelle valutazioni e nella continuità dei medesimi principi.
---------------------	---	--

Si è provveduto ad un ulteriore adeguamento del Fondo svalutazione crediti che, sino alla chiusura dell'esercizio 2014, era quantificato secondo le specifiche disposizioni impartite dalla Regione con le Direttive annuali per la chiusura del Bilancio per gli Enti del SSR, mentre anche quest'anno è stato valutato secondo il principio dell'OIC 15.

Eventuali casi di non comparabilità delle voci rispetto all'esercizio precedente:

GEN03 – SI	Non ci sono casi di non comparabilità delle voci rispetto all'esercizio precedente.
-------------------	---

Altre informazioni di carattere generale, relative alla conversione dei valori

GEN04 NO	–	Nel corso dell'esercizio non sono state effettuate conversioni di voci di bilancio espresse all'origine in moneta diversa dall'Euro.
---------------------	---	--

2. Criteri di valutazione adottati per la redazione del bilancio di esercizio

Il bilancio di esercizio è lo strumento di informazione patrimoniale, finanziaria ed economica dell'azienda sanitaria. Perché possa svolgere tale funzione, il bilancio è stato redatto con chiarezza, così da rappresentare in modo veritiero e corretto la situazione patrimoniale e finanziaria dell'azienda e il risultato economico dell'esercizio.

Le caratteristiche sopra menzionate sono state assicurate, laddove necessario, dall'inserimento di informazioni complementari. Se vi è stata deroga alle disposizioni di legge, essa è stata motivata e ne sono stati esplicitati gli effetti sulla situazione patrimoniale, finanziaria ed economica dell'azienda nella presente nota integrativa.

La valutazione delle voci di bilancio è stata fatta ispirandosi ai principi di prudenza e competenza, tenendo conto della funzione economica dell'elemento attivo e passivo considerato e nella prospettiva della continuazione dell'attività.

L'applicazione del principio di prudenza ha comportato la valutazione individuale degli elementi componenti le singole poste o voci delle attività o passività, per evitare compensi tra perdite che dovevano essere riconosciute e utili da non riconoscere in quanto non realizzati.

In ottemperanza al principio di competenza, l'effetto delle operazioni e degli altri eventi è stato rilevato contabilmente e attribuito all'esercizio al quale tali operazioni ed eventi si riferiscono, e non a quello in cui si concretizzano i relativi movimenti di numerario (incassi e pagamenti).

I criteri di valutazione adottati sono sintetizzati nella tabella che segue.

Posta di bilancio	Criterio di valutazione
Immobilizzazioni immateriali	<p>Sono iscritte al costo di acquisto o di produzione, inclusi i costi accessori e l'IVA in quanto non detraibile. Sono esposte in bilancio al netto degli ammortamenti effettuati nel corso degli esercizi.</p> <p>Le aliquote di ammortamento sono quelle fissate dal D. Lgs 118/2011 e s.m.i., nonché dai successivi decreti ministeriali di attuazione. Per una tipologia d'interventi (manutenzioni su beni di terzi), ci si è avvalsi della facoltà di adottare un'aliquota superiore, come specificato successivamente.</p>
Immobilizzazioni materiali	<p>Sono iscritte al costo di acquisto o di produzione, inclusi i costi accessori e l'IVA in quanto non detraibile. Sono esposte in bilancio al netto dei relativi fondi di ammortamento.</p> <p>Le aliquote di ammortamento sono quelle fissate dal D. Lgs 118/2011 e s.m.i., nonché dai successivi decreti ministeriali di attuazione.</p> <p>I fabbricati di primo conferimento sono stati iscritti sulla base dei seguenti criteri:</p> <ul style="list-style-type: none">• provenienti da ex ASUITs: sulla base del valore catastale;• provenienti da ex AAS n. 2: sono stati iscritti sulla base del valore iniziale alla data di introduzione della contabilità economico-patrimoniale incrementato dei successivi costi di acquisizione e/o produzione; <p>I fabbricati ricevuti a titolo gratuito, dalla Regione o da altri soggetti pubblici e privati, successivamente alla costituzione dell'azienda, sono stati iscritti sulla base delle seguenti valorizzazioni:</p>

	<ul style="list-style-type: none"> • provenienti da ex ASUITs: al valore catastale. I fabbricati pervenuti nell'ambito dell'operazione di incorporazione della soppressa AOUTs sono stati iscritti ai valori risultanti nella situazione patrimoniale dell'incorporata al 31.12.2015; • provenienti da ex AAS n. 2: al valore di mercato. <p>I costi di manutenzione e riparazione che non rivestono carattere incrementativo del valore e/o della funzionalità dei beni sono addebitati al conto economico dell'esercizio in cui sono sostenuti. Le spese di manutenzione e riparazione aventi natura incrementativa sono imputate all'attivo patrimoniale e, successivamente, ammortizzate.</p>
Titoli	Non presenti nel patrimonio aziendale.
Partecipazioni	Non presenti nel patrimonio aziendale.
Rimanenze	Sono iscritte al valore derivante dal calcolo con il metodo del prezzo medio ponderato dell'ultimo movimento del periodo.
Crediti	Sono esposti al presumibile valore di realizzo. L'adeguamento del valore nominale dei crediti al valore presunto di realizzo è ottenuto mediante apposito fondo al fine di tener conto dei rischi di inesigibilità.
Disponibilità liquide	Sono iscritte in bilancio al loro valore nominale.
Ratei e risconti	Sono determinati in proporzione al periodo temporale di competenza del costo o del ricavo comune a due o più esercizi.
Patrimonio netto	Non presenta contributi per ripiano perdite. I contributi in conto capitale sono rilevati con le modalità previste dal D. Lgs 118/2011 e s.m.i., nonché dai successivi decreti ministeriali di attuazione. Per i beni di primo conferimento, la sterilizzazione degli ammortamenti avviene mediante storno a conto economico di quote della voce di Patrimonio Netto "Finanziamenti per beni di prima dotazione".
Fondi per rischi e oneri	I fondi per quote inutilizzate di contributi sono costituiti da accantonamenti determinati con le modalità previste dall'art. 29 comma 1, lett. e) del D. Lgs 118/2011 e s.m.i., nonché dai successivi decreti ministeriali di attuazione. I fondi per rischi e oneri sono costituiti da accantonamenti effettuati allo scopo di coprire perdite o debiti di natura determinata e di esistenza certa o probabile, che alla data di chiusura dell'esercizio sono però indeterminati nell'ammontare e/o nella data di sopravvenienza, secondo quanto previsto dall'art. 29, comma 1, lett. g) del D. Lgs 118/2011 e s.m.i., nonché dai successivi decreti ministeriali di attuazione.
Premio operosità Medici SUMAI	È determinato secondo le norme e disposizioni contenute nella Convenzione Unica Nazionale che regolano la determinazione del premio di operosità dei medici SUMAI.
TFR	Non è presente alcun debito per trattamento di fine rapporto.
Debiti	Sono rilevati al loro valore nominale.
Ricavi e costi	Sono rilevati secondo i principi della prudenza e della competenza economica, anche mediante l'iscrizione dei relativi ratei e risconti.
Imposte sul reddito	Sono determinate secondo le norme e le aliquote vigenti.
Conti d'ordine	Impegni e garanzie sono indicati nei conti d'ordine al loro valore contrattuale residuo. I beni di terzi sono indicati nei conti d'ordine in base al loro valore di mercato al momento dell'ingresso in azienda.

Il calcolo degli ammortamenti per l'esercizio in analisi ha comportato un incremento dei relativi fondi per un totale di euro 26.476.914, di cui euro 25.951.874 sterilizzati mediante utilizzo dei contributi in c/capitale. Conseguentemente il costo a carico del bilancio aziendale ammonta ad euro 525.040.

3. Dati relativi al personale

Il paragrafo 2.16.3 delle linee di chiusura 2022 della Regione, che prevede ulteriori indicazioni e prescrizioni dispone, in materia di “dati del personale” che “Le tabelle di cui al punto 3 della Nota integrativa che prevedono la coincidenza con i dati che verranno riportati nel conto annuale potranno essere integrate sulla base dei dati definitivi entro il 30 giugno, o, nel caso di ulteriori proroghe, entro la data in cui verrà trasmesso il conto annuale”. In merito si segnala anche l’intervento del MEF – RGS che, con la circolare 16 del 31.03.2022 precisa, con riferimento agli Enti del Servizio Sanitario Nazionale “l’impianto della rilevazione, pur continuando ad avere come oggetto le ore lavorate dal personale, è in corso di modifica. Le specifiche istruzioni, compresi i termini di scadenza che saranno necessariamente diversi da quelli degli enti locali, verranno pubblicate in seguito sulle pagine Internet della Ragioneria generale dello Stato”.

I dati di seguito rappresentati sono da considerarsi provvisori e potranno subire delle variazioni a seguito della comunicazione del Conto Annuale.

Dati sull'occupazione al 31.12.2022						
PERSONALE DIPENDENTE (*) (Conto Annuale)						
Tipologia di Personale	T1			T12	T12	T13
	Personale al 31/12/2021	di cui Personale Part Time al 31/12/2021	Personale al 31/12/2022	Numero Mensilità	Totale Spese a Carattere Stipendiale	Totale Spese Accessorie
RUOLO SANITARIO						
Dirigenza						
- Medico - veterinaria	914	28	972	9.751,43	39.006.828,62	24.357.324,48
- Sanitaria	128	0	137	1.534,99	5.955.772,83	2.188.086,55
Comparto						
- Categoria Ds	53	0	48	580,94	1.586.932,22	300.750,19
- Categoria D	3187	158	3256	35.862,30	84.937.468,15	10.216.051,78
- Categoria C	25	1	10	171,83	390.168,13	30.856,33
- Categoria Bs						
RUOLO PROFESSIONALE						
Dirigenza						
Livello dirigenziale	16			113,73	439.972,01	125.473,51
Comparto						
- Categoria D						
RUOLO TECNICO						
Dirigenza						
Livello dirigenziale	2	0	2	24,00	91.552,87	18.455,26
Comparto						
- Categoria Ds	2 + 2 RSS*	1	2 + 2 RSS*	41,97	108.168,24	11.161,58
- Categoria D	40+ 31 RSS*	3	43+ 39 RSS*	783,89	1.854.373,43	105.344,04
- Categoria C	60	0	55	508,72	1.105.908,04	94.753,44
- Categoria Bs	73 + 974 RSS*	20	102 + 1020 RSS*	10.707,57	20.178.932,17	2.571.241,99
- Categoria B	100	2	128	1.033,41	1.898.371,82	196.762,85
- Categoria A	119	3	110	1.261,64	2.189.339,72	237.256,21
RUOLO AMMINISTRATIVO						
Dirigenza						
Livello dirigenziale	21	0	22	209,17	818.763,49	307.673,52
Comparto						
- Categoria Ds	24	2	23	259,36	672.656,91	56.499,12
- Categoria D	116	5	134	1.165,91	2.683.343,70	73.028,79
- Categoria C	202	11	213	1.841,10	3.897.082,86	108.515,26
- Categoria Bs	39	1	33	406,90	786.615,82	15.170,68
- Categoria B	64	4	63	678,47	1.229.556,45	22.948,58
- Categoria A	7	2	7	76,40	127.577,42	2.001,44

(*) E' necessario comprendere anche il personale dipendente del comparto a tempo determinato che però è rilevato nella Tabella 2 del conto annuale con diverso criterio (uomini-anno)

* il RUOLO SOCIO SANITARIO era già formalizzato a dicembre 2021

Dati sull'occupazione al 31.12.2022				
PERSONALE DIPENDENTE (Conto Annuale)				
Tipologia di Personale	T1A	T1C	T1A	T1C
	Personale in comando 31/12/2021 ad altri enti	Personale in comando 31/12/2021 da altri enti	Personale in comando 31/12/2022 ad altri enti	Personale in comando 31/12/2022 da altri enti
RUOLO SANITARIO				
Dirigenza				
- Medico - veterinaria	6	5	4	1
- Sanitaria	2		1	
Comparto				
- Categoria Ds				
- Categoria D	12	2	7	
- Categoria C				
- Categoria Bs				
RUOLO PROFESSIONALE				
Dirigenza				
Livello dirigenziale	1		1	
Comparto				
- Categoria D				
RUOLO TECNICO				
Dirigenza				
Livello dirigenziale	1		1	
Comparto				
- Categoria Ds				
- Categoria D	1			
- Categoria C		1		1
- Categoria Bs	1 RSS	1 RSS		1 RSS
- Categoria B	1	1		
- Categoria A				
RUOLO AMMINISTRATIVO				
Dirigenza				
Livello dirigenziale	2		1	
Comparto				
- Categoria Ds				
- Categoria D	2	3	1	1
- Categoria C	2		2	
- Categoria Bs				
- Categoria B	1	1		
- Categoria A	2		2	

PERSONALE UNIVERSITARIO (Conto Annuale T1B)				
Tipologia di Personale	Personale al 31/12/2021	di cui Personale Part Time al 31/12/2021	Personale al 31/12/2022	di cui Personale Part Time al 31/12/2022
RUOLO SANITARIO				
Dirigenza	67		71	
Comparto				
RUOLO PROFESSIONALE				
Dirigenza				
Comparto				
RUOLO TECNICO				
Dirigenza				
Comparto				
RUOLO AMMINISTRATIVO				
Dirigenza				
Comparto				

PERSONALE CON ALTRO CONTRATTO - FORMAZIONE LAVORO (Conto Annuale T2)		
Tipologia di Personale	uomini-anno 31/12/2021	uomini-anno 31/12/2022
RUOLO SANITARIO		
Dirigenza		
Comparto		
RUOLO PROFESSIONALE		
Dirigenza		
Comparto		
RUOLO TECNICO		
Dirigenza		
Comparto		
RUOLO AMMINISTRATIVO		
Dirigenza		
Comparto		
PERSONALE CON ALTRO CONTRATTO - CONTRATTO DI SOMMINISTRAZIONE (Conto Annuale T2)		
Tipologia di Personale	uomini-anno 31/12/2021	uomini-anno 31/12/2022
RUOLO SANITARIO		
Dirigenza	16	
Comparto	6	4
RUOLO PROFESSIONALE		
Dirigenza		
Comparto		
RUOLO TECNICO		
Dirigenza		
Comparto	54	44
RUOLO AMMINISTRATIVO		
Dirigenza		
Comparto	100	76
PERSONALE CON ALTRO CONTRATTO - LSU (Conto Annuale T2)		
Tipologia di Personale	uomini-anno 31/12/2021	uomini-anno 31/12/2022
RUOLO SANITARIO		
Dirigenza		
Comparto		
RUOLO PROFESSIONALE		
Dirigenza		
Comparto		
RUOLO TECNICO		
Dirigenza		
Comparto		
RUOLO AMMINISTRATIVO		
Dirigenza		
Comparto		
PERSONALE IN CONVENZIONE (FLS12 quadro E per MMG e PLS)		
Tipologia di Personale	uomini-anno 31/12/2021	uomini-anno 31/12/2022
MEDICINA DI BASE		
MMG	224	203
PLS	34	31
Continuità assistenziale	38	43
Altro	58	49

4. Immobilizzazioni materiali e immateriali

Tab. 1 – Dettagli e movimentazioni delle immobilizzazioni immateriali

CODICE MOD. SP	IMMOBILIZZAZIONI IMMATERIALI	Costo storico	ESERCIZI PRECEDENTI				MOVIMENTI DELL'ESERCIZIO						Valore Netto Contabile		
			Rivalutazioni	Svalutazioni	Fondo ammortamento	Valore netto iniziale	Giroconti e Riclassificazioni	Acquisizioni e costruzioni in economia	Manutenzioni incrementative	Interessi capitalizzati	dismissioni (valore netto)	Ammortamenti			
AAA010	Costi d'impianto e ampliamento di cui soggetti a sterilizzazione	0			0	0									0
AAA040	Costi di ricerca e sviluppo di cui soggetti a sterilizzazione	60.773			60.773	0									0
AAA070	Diritti di brevetto e diritti di utilizzazione delle opere d'ingegno di cui soggetti a sterilizzazione	7.279			0	7.279									0
AAA120	Immobilizzazioni immateriali in corso e acconto di cui soggetti a sterilizzazione	94.555				94.555									94.555
AAA130	Altre immobilizzazioni immateriali di cui soggetti a sterilizzazione	7.238.487	0	0	5.999.529	1.238.958	0	982.449	0	0	0	0	600.939	1.620.468	
AAA140	Concessioni, licenze, marchi e diritti simili di cui soggetti a sterilizzazione	5.844.102			5.471.337	372.765		962.930					550.549	785.146	
AAA160	Migliorie su beni di terzi di cui soggetti a sterilizzazione	1.394.385			528.192	866.192		19.519					50.389	835.322	
AAA180	Pubblicità di cui soggetti a sterilizzazione	0			0	0							0	0	
	TOTALE IMMOBILIZZAZIONI IMMATERIALI	7.401.094	0	0	6.060.302	1.340.792	0	982.449	0	0	0	0	600.939	1.722.302	

Tab. 2 – Dettaglio costi di impianto e di ampliamento

DETTAGLIO COSTI D'IMPIANTO E AMPLIAMENTO	MOVIMENTI DELL'ESERCIZIO			ALTRE INFORMAZIONI	
	Valore iniziale	Incrementi	Valore finale	Ragioni iscrizione	Estremi del verbale del Collegio Sindacale

Tab. 3 – Dettaglio costi di ricerca e sviluppo

DETTAGLIO COSTI DI RICERCA E SVILUPPO	MOVIMENTI DELL'ESERCIZIO			ALTRE INFORMAZIONI	
	Valore iniziale	Incrementi	Valore finale	Ragioni iscrizione	Estremi del verbale del Collegio Sindacale

Tab. 4 – Dettaglio costi di pubblicità

DETTAGLIO COSTI DI PUBBLICITA'	MOVIMENTI DELL'ESERCIZIO			ALTRE INFORMAZIONI	
	Valore iniziale	Incrementi	Valore finale	Ragioni iscrizione	Estremi del verbale del Collegio Sindacale

Tab. 5 – Dettagli e movimentazioni delle immobilizzazioni materiali

CODICE MOD. SP	IMMOBILIZZAZIONI MATERIALI	Costo storico	ESERCIZI PRECEDENTI				MOVIMENTI DELL'ESERCIZIO						Valore Netto Contabile			
			Rivalutazioni	Svalutazioni	Fondo ammortamento	Valore netto iniziale	Giroconti e Riclassificazioni	Rivalutazioni	Svalutazioni	Acquisizioni e costruzioni in economia	Manutenzioni incrementative	Interessi capitalizzati		dismissioni (valore netto)	Ammortamenti	
AAA250	Terreni disponibili di cui soggetti a sterilizzazione	497.010			0	497.010									0	497.010
AAA300	Terreni indisponibili di cui soggetti a sterilizzazione	1.346.427			0	1.346.427									0	1.346.427
AAA320	Fabbricati non strumentali (disponibili) di cui soggetti a sterilizzazione	2.708.100			1.638.576	1.069.524			0		212.736	65.865				790.924
AAA350	Fabbricati strumentali (indisponibili) di cui soggetti a sterilizzazione	531.564.809			260.753.210	270.811.600			4.288.931				16.165.479			288.935.052
AAA380	Impianti e macchinari di cui soggetti a sterilizzazione	51.134.746			49.379.856	1.754.890			449.221				744.731			1.459.380
AAA410	Attrezzature sanitarie e scientifiche di cui soggetti a sterilizzazione	126.659.689			109.955.117	16.704.571			8.737.006		6.173	6.842.199				18.593.205
AAA440	Mobili e arredi di cui soggetti a sterilizzazione	25.686.112			24.654.730	1.031.382			922.269		2.585	616.802				1.334.284
AAA470	Automezzi di cui soggetti a sterilizzazione	5.692.611			4.957.524	735.088			179.764		0	300.680				614.171
AAA500	Oggetti d'arte di cui soggetti a sterilizzazione	44.348			0	44.348			50							44.388
AAA510	Altre immobilizzazioni materiali di cui soggetti a sterilizzazione	41.086.655			39.297.422	1.789.233			2.004.890			1.396	1.140.219			2.652.507
AAA540	Immobilizzazioni materiali in corso e acconti	17.134.032			0	17.134.032			23.847.484						0	40.981.515
	TOTALE IMMOBILIZZAZIONI MATERIALI	803.554.541	0	0	490.636.435	312.918.105	0	0	40.429.613	0	0	222.890	25.875.975			327.248.853

Tab. 6 – Dettaglio altre immobilizzazioni materiali

DETTAGLIO ALTRE IMMOBILIZZAZIONI MATERIALI	Valore lordo	Fondo ammortamento	Valore netto
ACCESSORI	863	431	431
ACCESSORI PER ALTRE APPARECCHIATURE TECNICHE	598	179	418
ACCESSORI PER APPARECCHIATURE INFORMATICHE	5.022	3.515	1.506

ACCESSORI PER APPARECCHIATURE VARIE	21.551	4.510	17.041
ACCESSORI PER ARMADI RACK	13.927	11.871	2.056
ACCESSORI PER ATTREZZATURE DI SUPPORTO ALL'ATTIVITA' SANITARIA -	4.680	1.404	3.276
ACCESSORI PER SWITCH	24.277	21.850	2.428
ACCESSORIO PER FIREWALL	3.389	339	3.050
ADDOLCITORE AUTOMATICO ACQUA	1.519	759	759
ADDOLCITORE AUTOMATICO ACQUA - UNITÀ DI PREFILTRAGGIO ESTERNA	1.168	117	1.051
AGGIORNAMENTO SISTEMA MULTIMEDIALE AULE CASALI E GASPARINI	22.814	2.281	20.533
ALCOLTEST 9510 IT	6.542	4.579	1.962
APPARATO VPN CONCENTRATOR	22.123	15.486	6.637
APPARECCHIATURA PER SANIFICAZIONE/FILTRAZIONE AMBIENTI	41.250	4.125	37.125
APPARECCHIATURA SANIFICATRICE PORTATILE	23.705	10.901	12.804
APPOGGIA PIEDI PIEGHEVOLI PER LETTNO VISITA	2.844	1.422	1.422
ARMADIO DI RETE RACK	58.027	47.197	10.830
ARMADIO PORTAMEDICINALI	2.511	753	1.758
ASCIUGATRICE ELETTRICA PER BIANCHERIA	3.538	1.990	1.548
ASPIRAPOLVERE	833	417	417
ASS CARRELLO	5.329	4.796	533
ASTA/PIANTANA PORTA SACCHE/FLEBO AD ELEVAZIONE IDRAULICA	4.484	4.035	448
ATTREZZ. PER TRASPORTO E CONSERVAZIONE SALME	1.488	744	744
ATTREZZATURE VARIE DI SUPPORTO ALL'ATTIVITÀ SANITARIA	5.832	2.086	3.745
AUSILIO PER POSTO OPERATORE PER PERSONALE NON VEDENTE	11.595	1.159	10.435
AUTOCLAVE	31.349	3.135	28.214
BARELLA	36.676	18.783	17.893
BARELLA A TOBOGA	1.898	1.709	190
BARELLA AMAGNETICA PER RISONANZA MAGNETICA	3.538	3.317	221
BARELLA ATTREZZATA AUTOCARICANTE MULTILIVELLO PER AMBULANZA	13.286	6.643	6.643
BARELLA D'EMERGENZA AD ALTEZZA VARIABILE	44.930	31.898	13.032
BARELLA DOCCIA	5.368	4.831	537
BARELLA LETTO PER LUNGA DEGENZA	61.642	25.342	36.300
BARELLA OLEODINAMICA	2.328	2.096	233
BARELLA PER TRASPORTO AMMALATI	7.238	6.162	1.075
BARRA ALIMENTAZIONE ARMADI RACK	10.100	9.090	1.010
BARRIERA MOBILE ANTIX PER LA PROTEZIONE	6.486	3.243	3.243
BASAMENTO C/SERRATURA	1.034	724	310
BILANCIA DI PRECISIONE	1.025	717	307
BILANCIA ELETTRONICA	1.840	318	1.522
BILANCIA ELETTRONICA/MECCANICA A POLTRONA	2.562	2.306	256
BILANCIA PESA PERSONE	12.712	4.580	8.133
BILANCIA PESA PERSONE (ADULTI)	2.949	772	2.177
CABLAGGIO RETE WIFI	16.120	6.240	9.881
CAMERA PTW PER SISTEMA DOSIMETRICO	3.465	1.039	2.425
CAPPA CHIMICA	116.205	95.398	20.807
CARRELLI PER USO SANITARIO	6.001	1.209	4.793
CARRELLO	1.298	389	908
CARRELLO A CASSETTI - USO SANITARIO	35.928	15.577	20.351
CARRELLO A DUE LIVELLI	877	614	263
CARRELLO ATTREZZATO	4.150	2.075	2.075
CARRELLO EMERGENZA	4.934	1.012	3.921
CARRELLO GIRO VISITA	1.142	114	1.028
CARRELLO INOX PER APPOGGIO	722	72	650
CARRELLO MEDICAZIONE	19.417	11.789	7.628
CARRELLO PER EMERGENZA	32.204	18.711	13.493
CARRELLO PER MEDICAZIONI	50.667	34.171	16.496
CARRELLO PER PRONTO SOCCORSO	6.668	2.247	4.421
CARRELLO PER SERVIZI SANITARI - UNO/PIU' RIPIANI	566	509	57
CARRELLO PER TERAPIA	91.945	40.059	51.886
CARRELLO PER USO SANITARIO	1.342	939	403
CARRELLO PORTA BIANCHERIA	3.939	3.546	394
CARRELLO PORTA CARTELLE CLINICHE	2.414	2.173	241
CARRELLO PORTA DPI ANTI RX	6.401	640	5.761
CARRELLO PORTASACCHI	3.494	349	3.144
CARRELLO SERVITORE	3.453	2.417	1.036
CARRELLO SERVITORE	1.139	114	1.025
CARRELLO SOLLEVATORE PER TRASPORTO SALME	10.716	1.614	9.102

CARRELLO TRASPORTO SALME	11.053	4.238	6.815
CARROZZELLA PER DISABILI	3.867	3.481	387
CARROZZELLA PIEGHEVOLE	1.440	1.296	144
CARROZZELLE	3.139	942	2.197
CARROZZINA	9.374	2.812	6.562
CARROZZINA BASCULANTE	16.628	14.965	1.663
CARROZZINA ORTOPEDICA	218	270	-52
CENTRALE TELEFONICA	75.117	52.582	22.535
CLEAN TRACK	3.630	2.541	1.089
CLIENT DELLA CENTRALE DI MONITORAGGIO	7.475	2.242	5.232
COMPRESSORE PER MATERASSO ANTIDECUBITO PER LETTO TERAPIA INTENSIVA	3.294	1.647	1.647
CONDIZIONATORE	5.373	3.761	1.612
CONDIZIONATORE D'ARIA	3.221	2.255	966
CONGELATORE USO LABORATORIO	3.523	1.057	2.466
CUCINA ELETTRICA	1.472	1.013	458
DEAMBULATORE	2.782	834	1.947
DINAMOMETRO - USO SANITARIO	915	641	275
DISPOSITIVO DI SICUREZZA FORTIGATE FG-500E-BDL	26.106	18.274	7.832
DISTRUGGI DOCUMENTI	6.593	3.923	2.670
ELIMINA CODE - SISTEMA PER	45.588	40.298	5.291
EREDITA MASERI AUTOMEZZI	34.750	0	34.750
EREDITA MASERI TERRENI/FABBRICATI	391.950	0	391.950
EREDITA MASERI UNIVERSALITA'	160.435	0	160.435
ESPANSIONE SAN HITACHI	39.585	35.627	3.959
FASCIATOIO BAMBINI	4.470	4.023	447
FIREWALL	59.256	27.428	31.827
FORNELLO ELETTRICO	777	78	699
FORNO ELETTRICO - DA CUCINA	556	56	501
FRIGO PORTATILE	2.855	2.569	285
FRIGORIFERO	23.656	7.278	16.379
FRIGORIFERO ELETTRICO	4.443	2.071	2.372
FRIGORIFERO INDUSTRIALE CELLA	63.867	6.387	57.480
FRIGORIFERO PER FARMACI	51.524	19.098	32.426
FRIGORIFERO PORTATILE TERMOELETTRICO	2.920	1.291	1.629
HARDWARE	11.810	8.267	3.543
IMPIANTO CELLA FRIGORIFERO PER SALME	88.767	8.877	79.890
LAVANDINO ACCIAIO	2.475	1.011	1.465
LAVAPADELLE	47.706	10.845	36.861
LAVAPADELLE ARJO	5.822	5.240	582
LAVAPADELLE ELETTRICA	73.861	62.791	11.070
LAVASCIUGA	3.185	1.819	1.367
LAVASTOVIGLIE ELETTRICO	1.571	798	773
LAVASTRUMENTI/LAVAZOCCOLI - TERMODISINFETTORE	119.040	55.943	63.097
LAVATRICE	7.479	748	6.731
LAVATRICE ELETTRICA PER BIANCHERIA	4.345	2.096	2.249
LAVAZOCCOLI	4.657	3.260	1.397
LETTINO DA VISITA	19.527	7.276	12.251
LETTINO ELETTRICO	22.017	2.202	19.816
LETTINO ELETTRICO RIEDUCAZIONE	6.096	5.487	610
LETTINO IN METALLO PER VISITA	21.687	17.247	4.440
LETTINO PER MASSAGGI	1.232	370	863
LETTINO PER TERAPIA	1.448	1.303	145
LETTINO URO-GINECOLOGICO/URODINAMICA	17.080	8.540	8.540
LETTINO VISITA	9.805	8.824	980
LETTINO VISITA /GINECOLOGICO	9.714	4.857	4.857
LETTINO/POLTRONA PER VISITA SPECIALISTICA	48.933	20.274	28.659
LETTO ELETTRICO	10.543	1.054	9.489
LETTO ELETTRICO P/DISABILE	17.684	15.916	1.768
LETTO ORTOPEDICO PER DISABILI	23.114	17.501	5.613
LETTO VISITA	12.322	10.651	1.671
LETTORE PER IL CONTROLLO GREEN PASS - COVID19	10.163	3.049	7.114
M04010299*DISPOSITIVO FISSAGGIO CATETERE VESCICALE	3.270	2.289	981
MACCHINA CONFEZIONAMENTO RIFIUTI	5.124	4.612	512
MACCHINA FOTOGRAFICA DIGITALE	3.564	2.843	722
MANICHINO	19.693	1.969	17.724

MATERASSO AD ARIA PLURIFUNZIONALE PER LETTO TERAPIA INTENSIVA	2.806	1.403	1.403
MATERASSO ANTIDECUBITO	5.482	548	4.934
MISURATORE IMPEDENZA ELETTRICA	4.636	4.172	464
MODULO PER EMISSIONE RICEVUTE/ETICHETTE PER SISTEMA GALAXY DEI RILEVATORI MULTIGAS	1.421	994	426
MONITOR	2.390	1.673	717
MONITOR PER SISTEMA PACS	147.846	103.492	44.354
MONITOR TV	17.804	14.380	3.424
MONTASCALE A RUOTE	7.566	5.296	2.270
MONTASCALE MOBILE (A CINGOLI)	19.672	15.021	4.650
MONTASCALE MOBILE A CINGOLI (18.30.12.003)	8.486	7.638	849
NOTEBOOK	22.013	15.409	6.604
NOTEBOOK HP	18.148	16.333	1.815
OROLOGIO DIGITALE SOLARI	3.623	3.261	362
OROLOGIO TIMBRATORE	122.037	36.611	85.426
ORTOPANTOMOGRFO DIGITALE-OPD	53.546	50.199	3.347
PALMARE PER SERVIZIO PRENOTAZIONE PASTI	1.025	717	307
PARALLELE PER RIEDUCAZIONE	1.204	1.084	120
PERSONAL COMPUTER PORTATILE	74.230	51.961	22.269
PLASTIFICATRICE	1.241	620	620
PLOTTER	8.845	885	7.961
POLTRONA DA PRELIEVO/TERAPIA	71.847	40.661	31.186
POLTRONA PER VISITA SPECIALISTICA	4.331	433	3.898
POLTRONA PRELIEVO	4.651	3.944	707
POLTRONA PRELIEVO/SANGUE	2.394	239	2.155
POLTRONA TRASPORTO DEGENTI	14.947	3.476	11.471
POLTRONA/CARROZZINA	3.273	982	2.291
PONTE RADIO RIPETITORE	5.616	5.054	562
POSTO OPERATORE CENTRALINO	9.650	965	8.685
PROIETTORE	1.683	1.515	168
PURIFICATORI D'ARIA	21.045	6.314	14.732
REALIZZAZIONE PRESE TELEMATICHE	41.851	31.389	10.463
RETE WIRELESS	126.222	52.470	73.752
RICETRASMETTITORE	1.049	944	105
RILEGATRICE	3.599	3.239	360
RILEGATRICE - PERFORATRICE	6.086	609	5.478
RILEVATORE DI GAS	7.915	3.958	3.958
RILEVATORE DI RADIAZIONI AMBIENTALI	18.117	9.059	9.059
RILEVATORE GAS TOSSICI/ESPLOSIIVI - PORTATILE	8.661	4.632	4.028
SALDATRICE TERMICA PER SACCHETTI - USO STERILIZZAZIONE	3.675	367	3.307
SALVIETTE UMIDIFICATE	18.300	12.810	5.490
SCANNER	9.528	2.156	7.372
SCHEDA HP 7500	5.734	5.161	573
SCHEDA VIDEO	5.212	4.691	521
SCHEDA VIDEO SERVER	17.541	12.279	5.262
SCHERMO PROIEZIONE DI IMMAGINI	1.547	1.083	464
SECA BILANCIA PESAPERS. CON ALTIMETRO	1.088	979	109
SEDIA PORTANTINA	2.806	281	2.525
SERVER	1.301	650	650
SERVER DI BACKUP	11.185	7.830	3.355
SERVER PER VIRTUALIZZAZIONE	71.492	50.044	21.447
SGISO SALA OPERATORIA CLINICA OCULISTICA - OSPEDALE MAGGIORE	29.719	20.803	8.916
SGISO SALA OPERATORIA CLINICA OCULISTICA - OSPEDALE MONFALCONE	57.096	17.129	39.967
SISTEMA AD OSMOSI STERIL TRIO	7.698	6.928	770
SISTEMA COMUNICAZIONE AUDIO	7.222	3.611	3.611
SISTEMA DI ALIMENTAZIONE EMERGENZA OSSIGENO	11.224	5.612	5.612
SISTEMA DOCUMENTAZIONE ADEDEBITI - COMPONENTE HARDWARE	3.113	311	2.802
SISTEMA ENDOX	18.300	1.830	16.470
SISTEMA PER LA CONSERVAZIONE DEI TESSUTI SOTTOVUOTO	27.816	19.471	8.345
SISTEMA VIDEOCONFERENZA PANASONIC	3.538	2.477	1.061
SISTEMI STORAGE SAN	253.516	25.352	228.164
SOFFIATORE A ZAINO	807	81	727
SOLLEVATORE	2.340	702	1.638
SPALLIERA	2.389	2.150	239
STAMPANTE FOTOGRAFICA	3.148	2.203	944
STAMPANTE TERMICA	2.220	1.554	666

STAZIONE PROVA/RICARICA PER MISURATORE MULTIGAS	2.614	1.830	784
STRUMENTI PER RIVELAZIONE RADIOATTIVITA'	10.163	7.114	3.049
STRUMENTO DI MISURA PLC	6.264	2.141	4.122
SWITCH	80.655	28.767	51.888
SWITCH - APPARECCHIATURA ATTIVA DI RETE	220.340	159.679	60.660
SWITCH CISCO C2960X (N.1 WS-C2960X-48FPD-LC,N.2 SFP-10G-SR=)	10.277	7.194	3.083
SWITCH CISCO C3650 (N.1 WS-C3650-48FD-SC,N.1 PWR-C2-1025WAC=C,N.2 SFP-10G-SR=)	53.747	37.623	16.124
SWITCH CISCO C3850 (N.1 WS-C3850-48XS-EC, N.1 PWR-C3-750WAC-R=C,N.24 SPF-10G-SR=,N.4GLC-TE=,N.4QSFP-40G-SR4=))	41.498	29.048	12.449
TAGLIACARTA	18.300	9.150	9.150
TAPIS ROULANT	7.900	3.950	3.950
TAVOLINO SERVITORE - USO SANITARIO	36.594	19.371	17.223
TAVOLO AUTOPTICO	51.923	5.192	46.731
TAVOLO MADRE PORTASTRUMENTI	5.254	1.576	3.678
TAVOLO SERVITORE	7.055	4.711	2.344
TELEFONO CELLULARE	17.129	8.564	8.564
TELEVISORE	712	499	214
TERMINALE PER LA LETTURA TEMPERATURA CORPOREA - TERMOSCANNER	42.018	14.698	27.320
TERMOPRESSA PER TRANSFER SU TESSUTI	1.553	466	1.087
TESTIERA DI MAYFIELD RADIOTRASPARENTE	15.513	13.962	1.551
VASCA PER ESERCITAZIONI SPEGNIMENTO FUOCO	5.002	500	4.502
VIDEOENDOSCOPIO INDUSTRIALE	2.434	730	1.704
VIDEOINGRANDITORE DA TAVOLO	4.188	3.769	419
VIDEOREGISTRATORE - SISTEMA PER VIDEO CONFERENZA	8.115	7.304	812
WORKSTATION	94.897	59.283	35.613

Tab. 7 – Dettaglio immobilizzazioni materiali in corso

DETTAGLIO MATERIALI IN CORSO	Tipologia finanziamento	MOVIMENTI DELL'ESERCIZIO			
		Valore iniziale	Incremento	Giroconti e Riclassificazioni	Valore finale
impianto elettrico alimentazione sist. Raffrescamento Pad E	Contributo c/capitale	4.654			4.654
LAVORI DI SISTEMAZIONE A TERRENO DI SEMINA Ospedale di Cattinara		4.280			4.280
Progettazione Opicina	Contributo c/capitale	6.244			6.244
Progettazione tetto D2 Via San Marco 11	Contributo c/capitale	3.787			3.787
Progettazioni varie via Ralli 5	Contributo c/capitale	18.560			18.560
Progetto intervento adeguamento antincendio Piazzale Canestrini 7/9	Contributo c/capitale	12.819			12.819
Progetto intervento adeguamento antincendio via Gambini	Contributo c/capitale	6.928			6.928
Progetto intervento adeguamento antincendio via Molino a Vento 123	Contributo c/capitale	3.546			3.546
Progetto intervento adeguamento antincendio via Morpurgo 7	Contributo c/capitale	3.000			3.000
Progetto intervento adeguamento antincendio via Pastrovich 1	Contributo c/capitale	7.909			7.909
Progetto intervento adeguamento antincendio via San Marco / Vespucci	Contributo c/capitale	13.108			13.108
Progetto intervento adeguamento antincendio via Stock	Contributo c/capitale	337.223	402.244		739.467
Progetto intervento adeguamento antincendio via Valmaura	Contributo c/capitale	9.898			9.898
Progetto intervento adeguamento antincendio viale Miramare	Contributo c/capitale	10.227			10.227
RIQUALIFICAZIONE OSPEDALE DI CATTINARA E NUOVA SEDE BURLO - ALTRE SOMME A DISPOSIZIONE		2.121.570	102.697		2.224.266
RIQUALIFICAZIONE OSPEDALE DI CATTINARA E NUOVA SEDE BURLO - SPESE TECNICHE(H)		2.298.495	322.414		2.620.909
Ristrutturazione spazi interni via Ralli 5	Contributo c/capitale	739.213			739.213
Scala metallica Distretto 1	Contributo c/capitale	132.306			132.306
Scale emergenza CSM Barcola, CSM Domio e Clinica Psichiatrica	Contributo c/capitale	220.938			220.938
Progetto esecutivo lavori elettrici imp. Elettrico elettronico edificio Pad. A , P.Ie Canestrini 4	Contributo c/capitale	37.078			37.078
Piazzale Canestrini 2-4-5 impianto raffrescamento CSM AURISINA-VIA CAVE 9 - DUINO AURISINA. AMBIENTI INTERNI ED ESTERNI	Contributo c/capitale	32.492			32.492
	Contributo c/capitale	15.401			15.401

Tetto San Marco Vespucci Distretto 2 - lavori	Contributo c/capitale	47.085		47.085
3 SALE OPERATORIE E TERAPIA INTENSIVA E LOCALI ANNESSI C/O OSPEDALE CATTINARA	Contributo c/capitale	54.983		54.983
Lavori O.M. - Prestazioni Energetiche	Contributo c/capitale	2.430.262		2.430.262
DISMISSIONE SERBATOI OLIO COMBUSTIBILE - Ospedale Cattinara		0		0
Lavori di riqualificazione Pad. A P.le Canestrini		348.808		348.808
Progettazione adeguamento normativa antincendio Via Battisti 6 Muggia		51.250		51.250
Progettazione adeguamento normativa antincendio Via Bottacin Spazio Rosa		11.722		11.722
Progettazione adeguamento normativa antincendio Via Costantinides 2		19.178		19.178
Progettazione adeguamento normativa antincendio Via de Pastrovich 3 Pad. G		11.908		11.908
Progettazione adeguamento normativa antincendio Via Weiss 14 Pad. V		45.516		45.516
Progettazione adeguamento normativa antincendio Via Weiss 16 Pad. Z		45.336		45.336
Progettazione adeguamento normativa antincendio ambulatori Sistiana 16/E		6.233		6.233
Sostituzione serramento Centro Salute Mentale Domio		7.140		7.140
Sostituzione serramento Distretto 3 Muggia		13.913		13.913
Sostituzione serramento Distretto 3 Valmaura		61.604		61.604
Incarichi indagini / geologica / vulnerabilità sismica/ relazione energetica edifici ex Irlop Piazzale Valmaura		158.484		158.484
Centro trasfusionale presso O.M. piano terra		49.018		49.018
Progettazione, direzione lavori e cse adeguamento normativa antincendio magazzino via Travnik		3.703		3.703
INCARICO VERIFICA PROGETTO ESECUTIVO "MANUTENZIONE STRAORDINARIA CSM AURISINA ADEGUAMENTO A REMS		408.792		408.792
Realizzazione nuova area stoccaggio barelle e nuova sala di attesa - Ospedale Cattinara		43.784		43.784
Progettazione esecutiva di due spogliatoi O.M.		225.449	14.639	240.088
Progettazione esecutiva ambulatorio veterinario Palazzina Z Parco San Giovanni		4.568		4.568
Progettazione esecutiva adeguamento alimentazioni elettriche dispositivi rack dati sedi territoriali ASUITS		19.300	5.366	24.667
Incarico professionale prove sui materiali e strutture portanti - Via Stock 2		28.131		28.131
Ampliamento aule didattiche per la simulazione - Ospedale Cattinara		1.113.451	20.463	1.133.913
Redazione progetto definitivo/esecutivo per interv. Riparazione rampa P.S. - Ospedale Cattinara		9.960		9.960
incarico progettazione restauro superfici decorate atrio O.M.		5.277		5.277
Prove geotecniche, caratterizzazione materiali e relazione geologica per adeguamento antisismico palazzina servomezzi - Ospedale Cattinara		26.596		26.596
ripristino pavimentazione c/o comprensorio Piazzale Valmaura		2.379		2.379
lavori di messa a norma impianto di illuminazione delle aree esterne Via Farneto 1-3		87.816		87.816
Emergenza COVID 19 - realizzazione reparto COVID19 12° e 13° piano Torre Chirurgica		2.109.220		2.109.220
Emergenza COVID 19 - impianti videosorveglianza 12° e 13° piano Torre Chirurgica		30.014		30.014
Emergenza COVID 19 - serramenti taglio termico		2.050		2.050
Emergenza COVID 19 - pavimento vinilico nuova sezione Radiologia Cattinara		5.209		5.209
EFFICIENTAMENTO ENERGETICO HUB OSPEDALIERO DI TRIESTE		2.582.468	1.133.700	3.716.169
Manutenzione straordinaria impianti raffrescamento locali CED Ospedali Cattinara e Maggiore		65.708		65.708
Aggiornamento software impianti TVCC strutture territoriali Area Giuliana		54024,19		54.024
Impianto di video sorveglianza c/o Palazzina Infettivi Ospedale Maggiore		8979,2		8.979
Messa in sicurezza edifici Via Stock 2 E Via Valmaura 57,59,65		22038,38		22.038
Valutazione rischio sismico - REMS Aurisina		4853,16		4.853
Modifica area trapianti reparto emato-oncologia Ospedale Maggiore		165065,34		165.065
Ristrutturazione e ampliamento del corpo di collegamento tra le palazzine C e D del Parco Basaglia Gorizia		1368,84	47.275	48.644

Lavori di asfaltatura porzione Via Valdoni - Cattinara		8565,01		8.565
Lavori per installazione di un angiografo Ospedale di Cattinara		62767,15	141.851	204.619
Intervento di adeguamento depositi REI ex Anatomia Patologica Ospedale Maggiore		7853,87		7.854
Lavori di restauro e risanamento CSM AURISINA per adeguamento a REMS		455942,4	4.832	460.775
Località Aurisina 9: nuovo allaccio idrico uso idrante		4651,9		4.652
Fornitura e posa in opera ringhiera c/o cantiere Ospedale Maggiore		6051,2		6.051
Progetto intervento adeguamento antincendio		38459,88		38.460
Realizzazione del nuovo centralino Aziendale c/o Ospedale Maggiore - risanamento conservativo		116469,74		116.470
Stesura del progetto per la sostituzione del gruppo di continuità - Via Farneto 1-3		947		947
Impianti in Via Nordio 15 - Trieste			194.276	194.276
Aggiornamento software impianti TVCC Cattinara			40.373	40.373
Aggiornamento software impianti TVCC magazzino Farmacia via Travnik			13.458	13.458
Aggiornamento software impianti TVCC Ospedale Maggiore			80.747	80.747
Impianto condizionamento Androna degli Orti - Trieste			2.114	2.114
Ampliamento rete diffusione sonora per evacuazione Ospedale Maggiore Trieste			25.572	25.572
RIQUALIFICAZIONE OSPEDALE DI CATTINARA E NUOVO BURLO - LAVORI			16.364.172	16.364.172
Rilievo Architettonico - Gorizia			17.129	17.129
INDAGINI STRATIGRAFICHE E MAPPATURE DELLE FASCE SOTTOCORNICI DIPINTE TERRAZZE EDIFICIO VIA SAI 1-3			3.477	3.477
LAVORI DI SOSTEGNO DELLA NUOVA RISONANZA MAGNETICA DELL'OSPEDALE DI MONFALCONE			1.083	1.083
RISTRUTTURAZIONE DI UNA PORZIONE DELL'AREA AMBULATORIALE DEL II PIANO DELL'OSPEDALE DI MONFALCONE			60.053	60.053
INTERVENTI EDILI OSPEDALE DI CATTINARA			31.446	31.446
INTERVENTI EDILI VIA FARNETO N. 3 (TS)			30.572	30.572
INTERVENTI EDILI VIA BOTTACIN N. 4 (TS)CD. SPAZIO ROSA			9.870	9.870
INTERVENTI EDILI VIA SAI 1-3 (TS)			884	884
INTERVENTI EDILI VIA RALLI 3 (TS)			1.546	1.546
INTERVENTI EDILI VIA NORDIO 15 (TS)			1.452	1.452
INTERVENTI EDILI ANDRONA DEGLI ORTI 4 (TS)			1.530	1.530
REDAZIONE DEL PFTE MANUTENZIONE STRAORDINARIA COPERTURA CENTRALE TERMICA VIA WEISS 12			4.923	4.923
INTERVENTO RIORGANIZZAZIONE PIASTRA RADIOLOGICA AREA SENOLOGICA CENTRALE OPERATIVA TERRITORIALE - MONFALCONE			127.809	127.809
MANUTENZIONE STRAORDINARIA COPERTURE DISTRETTO DI CORMONS			63.575	63.575
MANUTENZIONE STRAORDINARIA COPERTURE DISTRETTO DI CORMONS			58.732	58.732
LAVORI DI MANUTENZIONE IMPIANTI TECNICI VIA DE RALLI N. 5 - TS			3.631	3.631
LAVORI DI MANUTENZIONE IMPIANTI TECNICI VIA VALMAURA N. 59 - TS			2.445	2.445
LAVORI DI MANUTENZIONE IMPIANTI TECNICI VIA GAMBINI N. 8 - TS			2.213	2.213
LAVORI DI MANUTENZIONE IMPIANTI TECNICI VIA VESPUCCI N. 7/1 - TS			538	538
LAVORI DI MANUTENZIONE IMPIANTI TECNICI VIA FARNETO N. 3 - TS			1.332	1.332
LAVORI DI MANUTENZIONE IMPIANTI TECNICI PARCO S. GIOVANNI			359	359
MANUTENZIONE STRAORDINARIA AMBIENTI USO UFFICI 3 PIANO OSPEDALE MONFALCONE			15.243	15.243
LAVORI RISTRUTTURAZIONE IMMOBILE CENTRO SALUTE DELLA DONNA GORIZIA			43.520	43.520
REALIZZAZIONE DI UNA NUOVA CASA DI COMUNITÀ A VALMAURA - TRIESTE			272	272
RISTRUTTURAZIONE E AMPLIAMENTO ALA ANATOMICA PO GORIZIA			43.562	43.562
CENTRALE OPERATIVA TERRITORIALE - GORIZIA			56.407	56.407
REALIZZAZIONE NUOVA CASA DI COMUNITÀ IN VIA SAI N. 5 - TRIESTE			564	564
REALIZZAZIONE NUOVA CASA DI COMUNITÀ IN VIA PIETA' - TRIESTE			636	636

REALIZZAZIONE TORRE DI COLLEGAMENTO - APPALTO DI RIQUALIFICAZIONE DELL'OSPEDALE DI CATTINARA E REALIZZAZIONE NUOVO BURLO GAROFOLO			3.854.510		3.854.510
CASA DI COMUNITÀ E OSPEDALE DI COMUNITÀ GORIZIA E AREA DEL COMPRESORIO EX PNEUMOLOGICO			123.075		123.075
CASA DI COMUNITÀ MONFALCONE			28.799		28.799
INTERVENTI EDILI E IMPIANTISTICI DELL'AREA TERRITORIALE DI MONFALCONE			1.464		1.464
INTERVENTI DI ADEGUAMENTO TERAPIA INTENSIVA OSPEDALE MONFALCONE			9.494		9.494
AUTORIMESSA AMBULANZE DEL PRONTO SOCCORSO DI GORIZIA			2.135		2.135
RISANAMENTO E RESTAURO CONSERVATIVO DEL PRONTO SOCCORSO DI GORIZIA			6.525		6.525
INTERVENTI DI ADEGUAMENTO TERAPIA INTENSIVA OSPEDALE GORIZIA			27.758		27.758
LAVORI DI RACCOLTA E INSACCAMENTO FRAMMENTI DI CEMENTO AMIANTO ALL'INTERNO DEL PARCO BASAGLIA DI GORIZIA			38.284		38.284
REDAZIONE DELLA RELAZIONE DI CENSIMENTO E VALUTAZIONE RISCHIO MATERIALI CONTENENTI AMIANTO - VIA STOCK 2 TRIESTE			1.654		1.654
Interventi vari di adeguamento immobili ASUGI			252.792		252.792

IMM01 – Aliquote di ammortamento immobilizzazioni immateriali.

IMM01 – NO	Per le immobilizzazioni immateriali, non ci si è avvalsi della facoltà di adottare aliquote di ammortamento superiori a quelle indicate nel D.Lgs. 118/2011 e s.m.i., nonché dai successivi decreti ministeriali di attuazione.
-------------------	---

Si segnala che relativamente agli interventi di manutenzione straordinaria effettuati su beni di terzi (introiti n. 300024923-300024924, n. 300025437-300025439 e n. 300025443-300025446-300025448) le aliquote di ammortamento applicate (rispettivamente 33,33%, 100% e 33,33%) sono corrispondenti alla durata certa residua della disponibilità dei beni.

Immobilizzazioni immateriali	Aliquota indicata nel D.Lgs. 118/2011	Aliquota utilizzata dall'azienda
COSTI DI IMPIANTO ED AMPLIAMENTO	20%	20%
COSTI DI RICERCA E SVILUPPO	20%	20%
DIRITTI DI BREVETTO E UTILIZZAZIONE OPERE IN- GEGNO	durata legale del diritto o, in assenza, 20%	durata legale del diritto o, in assenza, 20%
DIRITTI DI CONCESSIONE, LICENZE MARCHI E DI- RITTI SIMILI	durata legale del diritto o, in assenza, 20%	durata legale del diritto o, in assenza, 20%
MIGLIORIE SU BENI DI TERZI	aliquota % maggiore tra bene e durata residua contratto	aliquota % maggiore tra bene e durata residua contratto
ALTRE IMMOBILIZZAZIONI IMMATERIALI	20%	20%

IMM02 – Aliquote di ammortamento immobilizzazioni materiali.

IMM02 – NO	Per le immobilizzazioni materiali, non ci si è avvalsi della facoltà di adottare aliquote di ammortamento superiori a quelle indicate nel D.Lgs.118 /2011 e s.m.i., nonché dai successivi decreti ministeriali di attuazione.
-------------------	---

Immobilizzazioni materiali	Aliquota indicata nel D.Lgs. 118/2011	Aliquota utilizzata dall'azienda
Fabbricati	3%	3%
Impianti e Macchinari	3%	3%
Attrezzature sanitarie e scientifiche	20%	20%
Mobili e Arredi	12,5%	12,5%
Automezzi	25%	25%
Altri beni	20%	20%

IMM03 – Eventuale ammortamento dimezzato per i cespiti acquistati nell'anno.

IMM03 – SI	Per i cespiti acquistati nell'anno, ci si è avvalsi della facoltà di dimezzare forfettariamente l'aliquota normale di ammortamento.
-------------------	---

IMM04 – Eventuale ammortamento integrale.

IMM04 – SI	Per i cespiti di valore inferiore a € 516.46, ci si è avvalsi della facoltà di ammortizzare integralmente il bene nell'esercizio in cui il bene è divenuto disponibile e pronto per l'uso. Sono stati inoltre ammortizzati integralmente nell'esercizio i beni acquistati utilizzando riserve derivanti da rettifiche di contributi in conto esercizio per destinazione ad investimenti.
-------------------	--

IMM05 – Svalutazioni.

IMM05 – NO	Nel corso dell'esercizio non sono state effettuate svalutazioni di immobilizzazioni materiali e/o immateriali.
-------------------	--

IMM06 – Rivalutazioni.

IMM06 – NO	Nel corso dell'esercizio non sono state effettuate rivalutazioni di immobilizzazioni materiali e/o immateriali.
-------------------	---

IMM07 – Incrementi delle immobilizzazioni per lavori interni.

IMM07 – NO	Nel corso dell'esercizio non si sono effettuate capitalizzazioni di costi (la voce CE "Incrementi delle immobilizzazioni per lavori interni" è pari a zero).
-------------------	--

IMM08 – Oneri finanziari capitalizzati.

IMM08 NO	– Nel corso dell’esercizio non si sono capitalizzati oneri finanziari.
---------------------------	--

Altre informazioni relative alle immobilizzazioni materiali e immateriali

Informazione	Caso presente in azienda?		Se sì, illustrare
IMM09 – Gravami. Sulle immobilizzazioni dell’azienda vi sono gravami quali ipoteche, privilegi, pegni, pignoramenti ecc?	NO		
IMM10 – Immobilizzazioni in contenzioso iscritte in bilancio. Sulle immobilizzazioni iscritte in bilancio sono in corso contenziosi con altre aziende sanitarie, con altri enti pubblici o con soggetti privati?	NO		
IMM11 – Immobilizzazioni in contenzioso non iscritte in bilancio. Esistono immobilizzazioni non iscritte nello stato patrimoniale perché non riconosciute come proprietà dell’azienda in seguito a contenziosi in corso con altre aziende sanitarie, con altri enti pubblici o con soggetti privati?	NO		
IMM12 – Eventuali impegni significativi assunti con fornitori per l’acquisizione di immobilizzazioni materiali. Esistono impegni già assunti, ma non ancora tradottisi in debiti?[SE SI’ ILLUSTRARE L’AMMONTARE PER SINGOLO IMPEGNO]	NO		
IMM13 – Immobilizzazioni destinate alla vendita. Esistono immobilizzazioni destinate alla vendita con apposito atto deliberativo aziendale?		SI	Con atto notarile di stralcio n. 53105 del 18 luglio 2022 (in merito si richiamano, in particolare, i decreti del Direttore generale n. 854 dd 07.10.21 e n. 342 dd 08.4.22), in esito a volontà testamentarie in relazione alle quali sono stati individuati come eredi universali l’Università di Udine, ASU FC ed ASUGI, a queste ultime sono stati assegnati immobili, un terreno, autoveicoli, universalità di beni (dipinti, mobili, arredi...) già nella piena disponibilità (non altrettanto per titoli di varia natura in relazione ai quali sono in corso di perfezionamento le procedure per l’acquisizione della piena disponibilità). In relazione a questi beni, destinati alla vendita per garantire le finalità testamentarie, si è proceduto alla loro iscrizione sulla

			base dei valori di stima indicati nel citato atto di stralcio. Gli stessi sono stati contabilizzati con contropartita proventi straordinari a fronte delle quali, per garantire la copertura dei costi derivanti dal vincolo testamentario, è stato contabilizzato un accantonamento con contropartita il conto 220 40 400 900 "Quote inutilizzate contributi vincolati – altro". Lo stesso fondo, ad avvenuta realizzazione dei proventi derivanti dalla cessione, verrà successivamente addebitato in relazione alle iniziative che verranno intraprese in ossequio alle volontà del de cuius.
IMM14 – Altro. Esistono altre informazioni che si ritiene necessario fornire per soddisfare la regola generale secondo cui "Se le informazioni richieste da specifiche disposizioni di legge non sono sufficienti a dare una rappresentazione veritiera e corretta, si devono fornire le informazioni complementari necessarie allo scopo" (art 2423 cc)?	NO		

5. Immobilizzazioni finanziarie

Tab. 8 - Movimentazione dei crediti finanziari

CODICE MOD. SP	CREDITI FINANZIARI (VALORE NOMINALE)	Valore iniziale	Incrementi	Decrementi	Valore finale
AAA660	Crediti finanziari v/Stato	-	-	-	-
AAA670	Crediti finanziari v/Regione	6.858.338	-	-	6.858.338
AAA680	Crediti finanziari v/Partecipate	-	-	-	-
AAA690	Crediti finanziari v/altri	93.844	-	-	93.844
	TOTALE CREDITI FINANZIARI	6.952.182	-	-	6.952.183

Tab. 9 - Movimentazione del fondo svalutazione dei crediti

CODICE MOD. SP	CREDITI FINANZIARI (FONDO SVALUTAZIONE)	Fondo svalutazione iniziale	Accantonamenti	Utilizzi	Fondo svalutazione finale
AAA660	Crediti finanziari v/Stato				0
AAA670	Crediti finanziari v/Regione				0
AAA680	Crediti finanziari v/Partecipate				0
AAA690	Crediti finanziari v/altri				0
	TOTALE CREDITI FINANZIARI	0	0	0	0

Tab. 8 – Valore nominale dei crediti finanziari distinti per anno di formazione

CODICE MOD. SP	CREDITI FINANZIARI	VALORE NOMINALE DEI CREDITI AL 31/12/2022 PER ANNO DI FORMAZIONE				
		Anno 2018 e prec.	Anno 2019	Anno 2020	Anno 2021	Anno 2022
AAA660	Crediti finanziari v/Stato	-	-	-	-	-
AAA670	Crediti finanziari v/Regione	6.858.338	-	-	-	-
AAA680	Crediti finanziari v/Partecipate	-	-	-	-	-
AAA690	Crediti finanziari v/altri	93.844	-	-	-	-
	TOTALE CREDITI FINANZIARI	6.952.183	-	-	-	-

Tab. 9 – Valore netto dei crediti finanziari distinti per scadenza

CODICE MOD. SP	CREDITI FINANZIARI	VALORE NETTO DEI CREDITI AL 31/12/2022 PER SCADENZA		
		Entro 12 mesi	Tra 1 e 5 anni	Oltre 5 anni
AAA660	Crediti finanziari v/Stato	-	-	-
AAA670	Crediti finanziari v/Regione	-	6.858.338	-
AAA680	Crediti finanziari v/Partecipate	-	-	-
AAA690	Crediti finanziari v/altri	-	93.844	-
	TOTALE CREDITI FINANZIARI	-	6.952.183	-

Tab. 10 – Dettagli e movimentazioni dei titoli iscritti nelle immobilizzazioni finanziarie

CODICE MOD. SP	CREDITI FINANZIARI	Costo storico	ESERCIZI PRECEDENTI			MOVIMENTI DELL'ESERCIZIO					
			Rivalutazioni	Svalutazioni	Valore iniziale	Giroconti e riclassificazioni	Rivalutazioni	Svalutazioni	Acquisizioni e conferimenti	Cessioni (valore contabile)	Valore contabile
AAA710	Partecipazioni:										
	Partecipazioni in imprese controllate										
	Partecipazioni in imprese collegate										
	Partecipazioni in altre imprese										
AAA720	Altri titoli:										
AAA730	Titoli di Stato										
AAA740	Altre Obbligazioni										
AAA750	Titoli azionari quotati in Borsa										
AAA760	Titoli diversi										
	TOTALE CREDITI FINANZIARI	-	-	-	-	-	-	-	-	-	-

Tab. 11 – Informativa in merito alle partecipazioni iscritte nelle immobilizzazioni finanziarie

ELENCO PARTECIPAZIONI	Sede	Forma giuridica	Capitale	% capitale pubblico	Patrimonio netto incluso riserve	Totale Attivo	Risultato di esercizio	% di possesso	Valore attribuito a bilancio	Criterio di valorizzazione (costo/PN)
Partecipazioni in imprese controllate:										
Partecipazioni in imprese collegate:										
Partecipazioni in altre imprese:										

Tab. 12 – Dettagli e movimentazioni delle partecipazioni iscritte nelle immobilizzazioni finanziarie

DETTAGLIO PARTECIPAZIONI	Costo storico	ESERCIZI PRECEDENTI			MOVIMENTI DELL'ESERCIZIO					
		Rivalutazioni	Svalutazioni	Valore iniziale	Giroconti e Riclassificazioni	Rivalutazioni	Svalutazioni	Acquisizioni e conferimenti	Cessioni (valore contabile)	Valore finale
Partecipazioni in imprese controllate:										
Partecipazioni in imprese collegate:										
Partecipazioni in altre imprese:										

IF01 – Svalutazione delle immobilizzazioni finanziarie.

IF01 – NO	Nel corso dell'esercizio non sono state effettuate svalutazioni delle immobilizzazioni finanziarie.
------------------	---

Altre informazioni relative alle immobilizzazioni finanziarie

Informazione	Caso presente in azienda?		Se sì, illustrare
IF02 – Gravami. Su crediti immobilizzati, partecipazioni e altri titoli dell'azienda vi sono gravami quali pegni, pignoramenti ecc?	NO		
IF03 – Contenzioso con iscrizione in bilancio. Su crediti immobilizzati, partecipazioni e altri titoli iscritti in bilancio sono in corso contenziosi con altre aziende sanitarie, con altri enti pubblici o con soggetti privati?	NO		
IF04 – Contenzioso senza iscrizione in bilancio. Esistono partecipazioni o altri titoli non iscritti nello stato patrimoniale perché non riconosciuti come proprietà dell'azienda in seguito a contenziosi in corso con altre aziende sanitarie, con altri enti pubblici o con soggetti privati?	NO		
IF05 – Altro. Esistono altre informazioni che si ritiene necessario fornire per soddisfare la regola generale secondo cui "Se le informazioni richieste da specifiche disposizioni di legge non sono sufficienti a dare una rappresentazione veritiera e corretta, si devono fornire le informazioni complementari necessarie allo scopo" (art 2423 cc)?		SI	Si tratta di partite di credito verso la Regione riportate nello Stato Patrimoniale d'apertura al 01/01/1998 e di partite analoghe riferite alla gestione stralcio ex USL.

6. Rimanenze

Tab. 13 – Movimentazioni delle rimanenze di beni sanitari e non sanitari

CODICE MOD. SP	RIMANENZE	Valore iniziale	Giroconti e Riclassificazioni	Incrementi	Incrementi/Utilizzi Fondo Svalutazione	Decrementi	Valore Finale	di cui presso terzi per distribuzione per nome e per conto	di cui scorte di reparto
ABA020	Prodotti farmaceutici ed emoderivati								
	<i>Medicinali con AIC, ad eccezione di vaccini ed emoderivati di produzione regionale</i>	203.136				28.373	174.763		
	<i>Medicinali senza AIC</i>	10.989		6.219			17.208		
	<i>Emoderivati di produzione regionale</i>								
ABA030	Sangue ed emocomponenti								
ABA040	Dispositivi medici								
	<i>Dispositivi medici</i>	873.203				380.543	492.660		
	<i>Dispositivi medici impiantabili attivi</i>	28.101				1.810	26.291		
	<i>Dispositivi medico diagnostici in vitro (IVD)</i>	3.716.824				1.095.799	2.621.025		
ABA050	Prodotti dietetici	26.639				12.419	14.220		
ABA060	Materiali per la profilassi (vaccini)								
ABA070	Prodotti chimici	13.348		713			14.061		
ABA080	Materiali e prodotti per uso veterinario	324				263	61		
ABA090	Altri beni e prodotti sanitari	49.402				6.119	43.283		
ABA100	Acconti per acquisto di beni e prodotti sanitari								
	RIMANENZE BENI SANITARI	4.921.966		6.932		1.525.326	3.403.572		
ABA120	Prodotti alimentari	2.013				1.686	327		
ABA130	Materiali di guardaroba, di pulizia, e di convivenza in genere	517.989				265.609	252.380		
ABA140	Combustibili, carburanti e lubrificanti								
ABA150	Supporti informatici e cancelleria	55.496				3.935	51.561		
ABA160	Materiali per la manutenzione	1.002		5.156			6.158		
ABA170	Altri beni e prodotti non sanitari	14.443				1.042	13.401		
ABA180	Acconti per acquisto di beni e prodotti non sanitari								
	RIMANENZE BENI NON SANITARI	590.943	-	5.156	-	272.272	323.827		

RIM01 – Svalutazioni.

RIM01 – NO	Nel corso dell'esercizio non sono state effettuate svalutazioni di rimanenze obsolete o a lento rigiro
-------------------	--

Altre informazioni relative alle rimanenze.

Informazione	Caso presente in azienda?	Se sì, illustrare
RIM02 – Gravami. Sulle rimanenze dell'azienda vi sono gravami quali pegni, patti di riservato dominio, pignoramenti ecc?	NO	
RIM03 – Modifiche di classificazione. Nel corso dell'esercizio vi sono stati rilevanti cambiamenti nella classificazione delle voci?	NO	
RIM04 – Valore a prezzi di mercato. Vi è una differenza, positiva e significativa, tra il valore delle rimanenze a prezzi di mercato e la loro valutazione a bilancio?	SI	Essendo i farmaci acquistati con le modalità specifiche previste per le aziende sanitarie, che prevedono lo sconto del 50% sul prezzo al pubblico, esiste una differenza positiva e significativa tra il valore delle rimanenze a prezzi di mercato e la loro valutazione a bilancio, che tuttavia non si realizza, non essendo i beni destinati alla vendita.
RIM05 – Altro. Esistono altre informazioni che si ritiene necessario fornire per soddisfare la regola generale secondo cui "Se le informazioni richieste da specifiche disposizioni di legge non sono sufficienti a dare una	NO	

rappresentazione veritiera e corretta, si devono fornire le informazioni complementari necessarie allo scopo" (art 2423 cc)?			
--	--	--	--

7. Crediti

Tab. 14 – Movimentazioni dei crediti (valore nominale) – I parte

CODICE MOD. SP	CREDITI (VALORE NOMINALE)	MOVIMENTI DELL'ESERCIZIO				di cui per fatture da emettere
		Valore iniziale	Incrementi	Decrementi	Valore finale	
	CREDITI V/STATO - PARTE CORRENTE					
	Crediti v/Stato per spesa corrente e acconti:					
ABA201	Crediti v/Stato per spesa corrente - FSN indistinto	-	3.981.045	-	3.981.045	
ABA220	Crediti v/Stato per spesa corrente - FSN vincolato	-	12.875.713	-	12.875.713	
ABA230	Crediti v/Stato per mobilità attiva extraregionale	-	-	-	-	
ABA240	Crediti v/Stato per mobilità attiva internazionale	-	-	-	-	
ABA250	Crediti v/Stato per acconto quota fabbisogno sanitario regionale standard	-	-	-	-	
ABA260	Crediti v/Stato per finanziamento sanitario aggiuntivo corrente	-	-	-	-	
	Crediti v/Stato - altro:					
ABA270	Crediti v/Stato per spesa corrente - altro	348.928	2.303.316	1.637.180	1.015.064	-
	CREDITI V/STATO - INVESTIMENTI					
ABA280	Crediti v/Stato per finanziamenti per investimenti	-	46.789.128	-	46.789.128	
	CREDITI V/STATO - RICERCA					
ABA300	Crediti v/Stato per ricerca corrente - Ministero della Salute	7.876	141.545	141.545	7.876	
ABA310	Crediti v/Stato per ricerca finalizzata - Ministero della Salute	-	-	-	-	
ABA320	Crediti v/Stato per ricerca - altre Amministrazioni centrali	7.184	23.458	23.458	7.184	
ABA330	Crediti v/Stato per ricerca - finanziamenti per investimenti	-	-	-	-	
ABA340	CREDITI V/PREFETTURE	1.104	266.803	266.546	1.361	739
	TOTALE CREDITI V/STATO	365.092	66.381.008	2.068.729	64.677.371	739
	CREDITI V/REGIONE O P.A. PER SPESA CORRENTE					
	Crediti v/Regione o P.A. per finanziamento sanitario ordinario corrente:					
ABA390	Crediti v/Regione o P.A. per quota FSR	72.449	1.503.720.200	1.503.720.200	72.449	
ABA400	Crediti v/Regione o P.A. per mobilità attiva intraregionale	-	-	-	-	
ABA410	Crediti v/Regione o P.A. per mobilità attiva extraregionale	2.062.757	-	-	2.062.757	
ABA420	Crediti v/Regione o P.A. per acconto quota FSR	-	-	-	-	
ABA430	Crediti v/Regione o P.A. per finanziamento sanitario aggiuntivo corrente LEA	26.500.204	95.282.269	121.229.420	553.053	
ABA440	Crediti v/Regione o P.A. per finanziamento sanitario aggiuntivo corrente extra LEA	-	-	-	-	
ABA450	Crediti v/Regione o P.A. per spesa corrente - altro	14.689.631	73.261.806	76.458.997	11.492.440	118.533
ABA460	CREDITI V/REGIONE O P.A. PER RICERCA:					
	<i>vincolati a progetti europei e ministeriali</i>	2.165.837	3.367.954	2.934.390	2.599.401	
	<i>altro</i>	216.014	1.892.249	1.381.868	726.395	
	CREDITI V/REGIONE O P.A. PER VERSAMENTI A PATRIMONIO NETTO					
ABA480	Crediti v/Regione o P.A. per finanziamenti per investimenti	158.297.896	248.107.883	186.333.738	220.072.041	
ABA490	Crediti v/Regione o P.A. per incremento fondo dotazione	-	-	-	-	
	Crediti v/Regione o P.A. per ripiano perdite:					
ABA500	Crediti v/Regione o P.A. per ripiano perdite	-	-	-	-	
ABA510	Crediti v/Regione per copertura debiti al 31/12/2005	-	-	-	-	
ABA520	Crediti v/Regione o P.A. per ricostituzione risorse da investimenti esercizi precedenti	-	-	-	-	
	TOTALE CREDITI V/REGIONE O PROVINCIA AUTONOMA	204.004.788	1.925.632.361	1.892.058.613	237.578.536	118.533

Tab. 15 – Movimentazioni dei crediti (valore nominale) – II parte

CODICE MOD. SP	CREDITI (VALORE NOMINALE)	MOVIMENTI DELL'ESERCIZIO				
		Valore iniziale	Incrementi	Decrementi	Valore finale	di cui per fatture da emettere
ABA530	CREDITI V/COMUNI	998.627	2.838.259	3.106.944	729.942	169.486
	CREDITI V/ AZIENDE SANITARIE PUBBLICHE DELLA REGIONE					
ABA560	Crediti v/Aziende sanitarie pubbliche della Regione - mobilità in compensazione	22.216	22.154.948	19.885.456	2.291.708	
ABA570	Crediti v/Aziende sanitarie pubbliche della Regione - mobilità non in compensazione	14.076.268	33.288.152	27.665.153	19.699.267	281.856
ABA580	Crediti v/Aziende sanitarie pubbliche della Regione - altre prestazioni	42.846.098	56.405.957	58.953.570	40.298.485	115.244
ABA590	Acconto quota FSR da distribuire	-	-	-	-	
ABA600	CREDITI V/ AZIENDE SANITARIE PUBBLICHE FUORI REGIONE	603.646	1.084.958	1.056.863	631.741	90.762
	TOTALE CREDITI V/ AZIENDE SANITARIE PUBBLICHE	57.548.228	112.934.015	107.561.042	62.921.201	487.862
	CREDITI V/ SOCIETA' PARTECIPATE E/O ENTI DIPENDENTI					
ABA620	Crediti v/ enti regionali:	145	3.466	3.466	145	
ABA630	Crediti v/ sperimentazioni gestionali:	-	-	-	-	
ABA640	Crediti v/ altre partecipate:	482	-	482	-	
	TOTALE CREDITI V/ SOCIETA' PARTECIPATE E/O ENTI DIPENDENTI	627	3.466	3.948	145	-
ABA650	CREDITI V/ ERARIO					
	IRES	39.251	533.212	572.463	-	
	IVA a credito	-	251.155	251.155	-	
	Imposte varie	-	-	-	-	
	TOTALE CREDITI V/ ERARIO	39.251	784.367	823.618	-	-
	CREDITI V/ALTRI					
ABA670	Crediti v/ clienti privati	9.448.141	28.337.715	29.038.615	8.747.241	586.610
ABA680	Crediti v/ gestioni liquidatorie	-	-	-	-	
ABA690	Crediti v/ altri soggetti pubblici	1.951.170	7.371.092	7.886.442	1.435.820	54.497
ABA700	Crediti v/ altri soggetti pubblici per ricerca	-	-	-	-	
ABA710	Altri crediti diversi	6.120.704	55.697.509	12.713.926	49.104.286	-
	Acconti, anticipi al personale	4.150	33.327	26.402	11.075	
	Altri crediti v/personale	368.929	801.096	898.461	271.564	
	Acconti a farmacie	2.059.818	4.115.331	4.230.708	1.944.441	
	Acconti a fornitori	132.216	772.377	853.081	51.512	
	Depositi cauzionali	111.633	115.334	115.633	111.333	
	Altri crediti diversi	3.443.958	49.860.044	6.589.641	46.714.361	
ABA713	Altri Crediti verso erogatori (privati accreditati e convenzionati) di prestazioni sanitarie	-	79.329.219	79.329.219	-	-
	TOTALE CREDITI V/ALTRI	17.520.015	170.735.535	128.968.202	59.287.347	641.107

Tab. 16 – Movimentazioni del fondo svalutazione crediti – I parte

CODICE MOD. SP	FONDO SVALUTAZIONE CREDITI	Fondo svalutazione iniziale	Accantonamenti	Utilizzi	Fondo svalutazione finale
	CREDITI V/STATO - PARTE CORRENTE				
	Crediti v/Stato per spesa corrente e acconti:				
ABA210	Crediti v/Stato per spesa corrente - Integrazione a norma del D.Lvo 56/2000				-
ABA220	Crediti v/Stato per spesa corrente - FSN				-
ABA230	Crediti v/Stato per mobilità attiva extraregionale				-
ABA240	Crediti v/Stato per mobilità attiva internazionale	-	-	-	-
ABA250	Crediti v/Stato per acconto quota fabbisogno sanitario regionale standard				-
ABA260	Crediti v/Stato per finanziamento sanitario aggiuntivo corrente				-
	Credit v/Stato - altro:				
ABA270	Crediti v/Stato per spesa corrente - altro	254.400	-	200.115	54.285
	CREDITI V/STATO - INVESTIMENTI				
ABA280	Crediti v/Stato per finanziamenti per investimenti:				-

	CREDITI V/STATO - RICERCA				
ABA300	Crediti v/Stato per ricerca corrente - Ministero della Salute	7.876	-	-	7.876
ABA310	Crediti v/Stato per ricerca finalizzata - Ministero della Salute				-
ABA320	Crediti v/Stato per ricerca - altre Amministrazioni centrali				-
ABA330	Crediti v/Stato per ricerca - finanziamenti per investimenti				-
ABA340	CREDITI V/PREFETTURE				-
	TOTALE CREDITI V/STATO	262.276	-	200.115	62.161
	CREDITI V/REGIONE O P.A. PER SPESA CORRENTE				
	Crediti v/Regione o P.A. per finanziamento sanitario ordinario corrente:				
ABA390	Crediti v/Regione o P.A. per quota FSR				-
ABA400	Crediti v/Regione o P.A. per mobilità attiva intraregionale				-
ABA410	Crediti v/Regione o P.A. per mobilità attiva extraregionale				-
ABA420	Crediti v/Regione o P.A. per acconto quota FSR				-
ABA430	Crediti v/Regione o P.A. per finanziamento sanitario aggiuntivo corrente LEA				-
ABA440	Crediti v/Regione o P.A. per finanziamento sanitario aggiuntivo corrente extra LEA				-
ABA450	Crediti v/Regione o P.A. per spesa corrente - altro	1.619.019	-	1.619.019	-
ABA460	CREDITI V/REGIONE O P.A. PER RICERCA:				
	CREDITI V/REGIONE O P.A. PER VERSAMENTI A PATRIMONIO NETTO				
ABA480	Crediti v/Regione o P.A. per finanziamenti per investimenti				-
ABA490	Crediti v/Regione o P.A. per incremento fondo dotazione				-
	Crediti v/Regione o P.A. per ripiano perdite:				
ABA500	Crediti v/Regione o P.A. per ripiano perdite				-
ABA510	Crediti v/Regione per copertura debiti al 31/12/2005				-
ABA520	Crediti v/Regione o P.A. per ricostituzione risorse da investimenti esercizi precedenti				-
	TOTALE CREDITI V/REGIONE O PROVINCIA AUTONOMA	1.619.019	-	1.619.019	-

Tab. 17 – Movimentazioni del fondo svalutazione crediti – II parte

CODICE MOD. SP	FONDO SVALUTAZIONE CREDITI	Fondo svalutazione iniziale	Accantonamenti	Utilizzi	Fondo svalutazione finale
ABA530	CREDITI V/COMUNI	17.382	-	3.977	13.405
	CREDITI V/ AZIENDE SANITARIE PUBBLICHE DELLA REGIONE				
ABA560	Crediti v/Aziende sanitarie pubbliche della Regione - mobilità in compensazione	-	-	-	-
ABA570	Crediti v/Aziende sanitarie pubbliche della Regione - mobilità non in compensazione	-	-	-	-
ABA580	Crediti v/Aziende sanitarie pubbliche della Regione - altre prestazioni	81.646	-	-	81.646
ABA590	Acconto quota FSR da distribuire	-	-	-	-
ABA600	CREDITI V/ AZIENDE SANITARIE PUBBLICHE FUORI REGIONE	304.322	1.144	-	305.466
	TOTALE CREDITI V/ AZIENDE SANITARIE PUBBLICHE	385.968	1.144	-	387.112
	CREDITI V/ SOCIETA' PARTECIPATE E/O ENTI DIPENDENTI				
ABA620	Crediti v/ enti regionali:				-
ABA630	Crediti v/ sperimentazioni gestionali:	-	-	-	-
ABA640	Crediti v/ altre partecipate:	-	-	-	-
ABA650	CREDITI V/ ERARIO				-
	CREDITI V/ALTRI				
ABA670	Crediti v/ clienti privati	4.190.387	117.703	49.297	4.258.793
ABA680	Crediti v/ gestioni liquidatorie	-	-	-	-
ABA690	Crediti v/ altri soggetti pubblici	111.906	383.077	-	494.983
ABA700	Crediti v/ altri soggetti pubblici per ricerca	-	-	-	-
ABA710	Altri crediti diversi	176.210	-	-	176.210
	TOTALE CREDITI V/ ALTRI	4.478.503	500.780	49.297	4.929.986

Tab. 18 – Valore nominale dei crediti distinti per anno di formazione – I parte

CODICE MOD. SP	CREDITI	MOVIMENTI DELL'ESERCIZIO				
		Anno 2018 e precedenti	Anno 2019	Anno 2020	Anno 2021	Anno 2022
	CREDITI V/STATO - PARTE CORRENTE					
	Crediti v/Stato per spesa corrente e acconti:					
ABA201	Crediti v/Stato per spesa corrente - FSN indistinto					3.981.045
ABA220	Crediti v/Stato per spesa corrente - FSN vincolato					12.875.713
ABA230	Crediti v/Stato per mobilità attiva extraregionale					
ABA240	Crediti v/Stato per mobilità attiva internazionale					
ABA250	Crediti v/Stato per acconto quota fabbisogno sanitario regionale standard					
ABA260	Crediti v/Stato per finanziamento sanitario aggiuntivo corrente					
	Crediti v/Stato - altro:					
ABA270	Crediti v/Stato per spesa corrente - altro	-	-	-	2.444	1.012.620
	CREDITI V/STATO - INVESTIMENTI					
ABA280	Crediti v/Stato per finanziamenti per investimenti:					46.789.128
					
					
	CREDITI V/STATO - RICERCA					
ABA300	Crediti v/Stato per ricerca corrente - Ministero della Salute	7.876				
ABA310	Crediti v/Stato per ricerca finalizzata - Ministero della Salute					
ABA320	Crediti v/Stato per ricerca - altre Amministrazioni centrali				7.184	
ABA330	Crediti v/Stato per ricerca - finanziamenti per investimenti					
ABA340	CREDITI V/PREFETTURE					1.361
	TOTALE CREDITI V/STATO	7.876	-	-	9.628	64.659.867
	CREDITI V/REGIONE O P.A. PER SPESA CORRENTE					
	Crediti v/Regione o P.A. per finanziamento sanitario ordinario corrente:					
ABA370	Crediti v/Regione o P.A. per spesa corrente - IRAP					
ABA380	Crediti v/Regione o P.A. per spesa corrente - Addizionale IRPEF					
ABA390	Crediti v/Regione o P.A. per quota FSR	72.449				
ABA400	Crediti v/Regione o P.A. per mobilità attiva intraregionale					
ABA410	Crediti v/Regione o P.A. per mobilità attiva extraregionale	2.062.757				
ABA420	Crediti v/Regione o P.A. per acconto quota FSR					
ABA430	Crediti v/Regione o P.A. per finanziamento sanitario aggiuntivo corrente LEA					553.053
ABA440	Crediti v/Regione o P.A. per finanziamento sanitario aggiuntivo corrente extra LEA					
ABA450	Crediti v/Regione o P.A. per spesa corrente - altro	1.708.318	5.097	2.212.361	6.604.029	962.635
ABA460	CREDITI V/REGIONE O P.A. PER RICERCA:					
	Crediti v/Regione o Provincia Autonoma per ricerca - vincolati a progetti ministeriali	1.010.011		660.438	257.614	671.338
	Crediti v/Regione o Provincia Autonoma per ricerca - Altro	1.907		18.994	46.159	659.335
	CREDITI V/REGIONE O P.A. PER VERSAMENTI A PATRIMONIO NETTO					
ABA480	Crediti v/Regione o P.A. per finanziamenti per investimenti	153.628.511	440.215	2.202.524	350.000	63.450.791
ABA490	Crediti v/Regione o P.A. per incremento fondo dotazione					
	Crediti v/Regione o P.A. per ripiano perdite:					
ABA500	Crediti v/Regione o P.A. per ripiano perdite					
ABA510	Crediti v/Regione per copertura debiti al 31/12/2005					
ABA520	Crediti v/Regione o P.A. per ricostituzione risorse da investimenti esercizi precedenti					
	TOTALE CREDITI V/REGIONE O PROVINCIA AUTONOMA	158.483.953	445.312	5.094.317	7.257.802	66.297.152

Tab. 19 – Valore nominale dei crediti distinti per anno di formazione – II parte

CODICE MOD. SP	CREDITI	MOVIMENTI DELL'ESERCIZIO				
		Anno 2018 e precedenti	Anno 2019	Anno 2020	Anno 2021	Anno 2022
ABA530	CREDITI V/COMUNI	69.753	60	16.275	106.674	537.180
	CREDITI V/ AZIENDE SANITARIE PUBBLICHE DELLA REGIONE					
ABA560	Credit v/Aziende sanitarie pubbliche della Regione - mobilità in compensazione	-	-	-	22.216	2.269.492
ABA570	Credit v/Aziende sanitarie pubbliche della Regione - mobilità non in compensazione	-	20.601	5.370.195	4.787.213	9.521.258
ABA580	Credit v/Aziende sanitarie pubbliche della Regione - altre prestazioni	5.169.476	5.552.395	17.483.930	3.534.312	8.558.372
ABA590	Acconto quota FSR da distribuire	-	-	-	-	-
ABA600	CREDITI V/ AZIENDE SANITARIE PUBBLICHE FUORI REGIONE	300.273	5.741	49.499	37.995	238.233
	TOTALE CREDITI V/ AZIENDE SANITARIE PUBBLICHE	5.469.749	5.578.737	22.903.624	8.381.736	20.587.355
	CREDITI V/ SOCIETA' PARTECIPATE E/O ENTI DIPENDENTI					
ABA620	Credit v/ enti regionali:	-	-	145	-	-
ABA630	Credit v/ sperimentazioni gestionali:	-	-	-	-	-
ABA640	Credit v/ altre partecipate:	-	-	-	-	-
	CREDITI V/ ERARIO					
	IRES	-	-	-	-	-
	Iva a credito	-	-	-	-	-
	CREDITI V/ALTRI					
ABA670	Credit v/ clienti privati	5.200.016	568.864	410.331	462.417	2.105.613
ABA680	Credit v/ gestioni liquidatorie	-	-	-	-	-
ABA690	Credit v/ altri soggetti pubblici	799.093	28.030	21.301	155.111	432.285
ABA700	Credit v/ altri soggetti pubblici per ricerca	-	-	-	-	-
ABA710	Altri crediti diversi	741.592	1.031.130	1.031.187	453.124	45.847.253
	Acconti, anticipi a personale	-	-	-	-	11.075
	Altri crediti verso personale	29.416	112.223	3.166	7.720	119.039
	Acconti a farmacie	-	-	-	-	1.944.441
	Acconti a fornitori	-	-	51.512	-	-
	Depositi cauzionali	104.483	-	-	6.150	700
	Altri crediti diversi	607.693	918.907	976.509	439.254	43.771.998
	Altri Crediti verso erogatori (privati accreditati e convenzionati) di prestazioni sanitarie	-	-	-	-	-

Tab. 20 – Valore netto dei crediti per anno di scadenza – I parte

CODICE MOD. SP	CREDITI	VALORE NETTO DEI CREDITI AL 31/12/2022 PER SCADENZA		
		Entro 12 mesi	tra 1 e 5 anni	Oltre 5 anni
	CREDITI V/STATO - PARTE CORRENTE			
	Credit v/Stato per spesa corrente e acconti:			
ABA210	Credit v/Stato per spesa corrente - Integrazione a norma del D.Lvo 56/2000	3.981.045		
ABA220	Credit v/Stato per spesa corrente - FSN	12.875.713		
ABA230	Credit v/Stato per mobilità attiva extraregionale	-		
ABA240	Credit v/Stato per mobilità attiva internazionale	-		
ABA250	Credit v/Stato per acconto quota fabbisogno sanitario regionale standard	-		
ABA260	Credit v/Stato per finanziamento sanitario aggiuntivo corrente	-		
	Credit v/Stato - altro:			
ABA270	Credit v/Stato per spesa corrente - altro	960.779		
	CREDITI V/STATO - INVESTIMENTI			
ABA280	Credit v/Stato per finanziamenti per investimenti:	-	46.789.128	
	CREDITI V/STATO - RICERCA			
ABA300	Credit v/Stato per ricerca corrente - Ministero della Salute	-		
ABA310	Credit v/Stato per ricerca finalizzata - Ministero della Salute	-		
ABA320	Credit v/Stato per ricerca - altre Amministrazioni centrali	7.184		
ABA330	Credit v/Stato per ricerca - finanziamenti per investimenti	-		
ABA340	CREDITI V/PREFETTURE	1.361		
	TOTALE CREDITI V/STATO	17.826.082	46.789.128	-

	CREDITI V/REGIONE O P.A. PER SPESA CORRENTE			
	Crediti v/Regione o P.A. per finanziamento sanitario ordinario corrente:			
ABA390	<i>Crediti v/Regione o P.A. per quota FSR</i>	72.449		
ABA400	<i>Crediti v/Regione o P.A. per mobilità attiva intraregionale</i>	-		
ABA410	<i>Crediti v/Regione o P.A. per mobilità attiva extraregionale</i>	2.062.757		
ABA420	<i>Crediti v/Regione o P.A. per acconto quota FSR</i>	-		
ABA430	Crediti v/Regione o P.A. per finanziamento sanitario aggiuntivo corrente LEA	553.053		
ABA440	Crediti v/Regione o P.A. per finanziamento sanitario aggiuntivo corrente extra LEA	-		
ABA450	Crediti v/Regione o P.A. per spesa corrente - altro	11.492.440		
ABA460	CREDITI V/REGIONE O P.A. PER RICERCA:			
	<i>Crediti v/Regione o Provincia Autonoma per ricerca - vincolati a progetti ministeriali</i>	2.599.401		
	<i>Crediti v/Regione o Provincia Autonoma per ricerca - Altro</i>	726.395		
	CREDITI V/REGIONE O P.A. PER VERSAMENTI A PATRIMONIO NETTO	-		
ABA480	Crediti v/Regione o P.A. per finanziamenti per investimenti	49.854.387	170.217.654	
ABA490	Crediti v/Regione o P.A. per incremento fondo dotazione	-		
	Crediti v/Regione o P.A. per ripiano perdite:			
ABA500	<i>Crediti v/Regione o P.A. per ripiano perdite</i>	-		
ABA510	<i>Crediti v/Regione per copertura debiti al 31/12/2005</i>	-		
ABA520	<i>Crediti v/Regione o P.A. per ricostituzione risorse da investimenti esercizi precedenti</i>	-		
	TOTALE CREDITI V/REGIONE O PROVINCIA AUTONOMA	67.360.882	170.217.654	-

Tab. 21 – Valore netto dei crediti per anno di scadenza – II parte

CODICE MOD. SP	CREDITI	VALORE NETTO DEI CREDITI AL 31/12/2022 PER SCADENZA		
		Entro 12 mesi	tra 1 e 5anni	Oltre 5 anni
ABA530	CREDITI V/COMUNI	716.536		
	CREDITI V/ AZIENDE SANITARIE PUBBLICHE DELLA REGIONE			
ABA560	<i>Crediti v/Aziende sanitarie pubbliche della Regione - mobilità in compensazione</i>	2.291.708		
ABA570	<i>Crediti v/Aziende sanitarie pubbliche della Regione - mobilità non in compensazione</i>	19.699.267		
ABA580	<i>Crediti v/Aziende sanitarie pubbliche della Regione - altre prestazioni</i>	40.216.839		
ABA590	<i>Acconto quota FSR da distribuire</i>	-		
ABA600	CREDITI V/ AZIENDE SANITARIE PUBBLICHE FUORI REGIONE	326.275		
	TOTALE CREDITI V/ AZIENDE SANITARIE PUBBLICHE	62.534.089	-	-
	CREDITI V/ SOCIETA' PARTECIPATE E/O ENTI DIPENDENTI			
ABA620	<i>Crediti v/ enti regionali:</i>	145		
ABA630	<i>Crediti v/ sperimentazioni gestionali:</i>	-		
ABA640	<i>Crediti v/ altre partecipate:</i>	-		
ABA650	CREDITI V/ ERARIO	-		
	CREDITI V/ALTRI			
ABA670	<i>Crediti v/ clienti privati</i>	4.488.447		
ABA680	<i>Crediti v/ gestioni liquidatorie</i>	-		
ABA690	<i>Crediti v/ altri soggetti pubblici</i>	940.837		
ABA700	<i>Crediti v/ altri soggetti pubblici per ricerca</i>	-		

ABA710	Altri crediti diversi	48.928.076		
ABA713	Altri crediti verso erogatori (privati accreditati e consenzionati) di prestazioni sanitarie	-		
	TOTALE CREDITI V/ALTRI	54.357.360	-	-

Tab. 22 – Dettaglio crediti intraregionali per mobilità (in compensazione e non) e per altre prestazioni

DETTAGLIO CREDITI INTRAREGIONALI PER SINGOLA AZIENDA	Mobilità in compensazione	Mobilità non in compensazione	Altre prestazioni
ASU FC	48.276	17.912.267	7.732.143
ASFO	-	1.503.522	212.039
C.R.O.	2.243.432	-	6.356
I.R.C.C.S. Burlo	-	283.478	2.311.782
ARCS	-	-	30.036.165
TOTALE	2.291.708	19.699.267	40.298.485

Le partite di credito/ricavo nei confronti delle aziende del SSR corrispondono a quanto concordato tra aziende e alle direttive di chiusura, di cui alla nota DCS prot. 19057 dd. 31/03/2023.

Tab. 23 – Dettagli crediti per incrementi di patrimonio netto

CODICE MOD. SP	DETTAGLIO CREDITI PER INCREMENTI DI PATRIMONIO NETTO DELIBERATI	Delibera n°/anno	Importo delibera	Riscosso negli esercizi precedenti (-)	Consistenza iniziale	Importo nuove deliberazioni	Riscossioni (-)	Consistenza finale
ABA280	Crediti v/Stato per finanziamenti per investimenti:				0			0
ABA480	Crediti v/Regione o P.A. per finanziamenti per investimenti		169.897.493	29.193.151	140.704.342		1.919.193	220.072.041
	Piano Investimenti 2001 ex AOUTS: rilievo aziendale saldo 20% (girocontato da Crediti finanziari v/Regione)		667.473		667.473			667.473
	Piano Investimenti 2002 ex AOUTS: rilievo aziendale saldo 20% (girocontato da Crediti finanziari v/Regione)		248.000		248.000			248.000
	Piano Investimenti 2003 ex AOUTS: rilievo aziendale saldo 20% (girocontato da Crediti finanziari v/Regione)		622.922		622.922			622.922
	Piano Investimenti 2004 ex AOUTS: rilievo aziendale saldo 20% (girocontato da Crediti finanziari v/Regione)		744.400		744.400			744.400
	Piano Investimenti 2006 ex AOUTS (girocontato da Crediti finanziari v/Regione)		274.400		274.400			274.400
	Piano Investimenti 2007 ex AOUTS (girocontato da Crediti finanziari v/Regione)	844/07	590.800		590.800			590.800
	Piano Investimenti 2007	839/07	2.531.000	2.085.400	445.600			445.600
	Piano Investimenti 2008 ex AOUTS (girocontato da Crediti finanziari v/Regione)	804/08	382.000		382.000			382.000
	Piano Investimenti 2008	1019/08	2.378.000	2.009.600	368.400			368.400
	Piano Investimenti 2009 ex AOUTS (girocontato da Crediti finanziari v/Regione)		650.800		650.800			650.800
	Piano Investimenti 2009	289/10	2.378.000	1.932.400	445.600			445.600
	Piano Investimenti 2010 ex AOUTS: rilievo aziendale saldo 20% (girocontato da Crediti finanziari v/Regione)		700.691		700.691			700.691
	Piano Investimenti 2010	530/10	570.800	536.640	34.160			34.160
	Piano Investimenti 2011 ex AOUTS (girocontato da Crediti finanziari v/Regione)	1020/11	1.090.000		1.090.000			1.090.000
	Piano Investimenti 2011 ex AOUTS (girocontato da Crediti finanziari v/Regione)	987/11	150.000		150.000			150.000
	Piano Investimenti 2011	483/11	1.400.000	1.120.000	280.000			280.000
	Piano Investimenti 2012 ex AOUTS: rilievo regionale acq. attrezzature (girocontato da Crediti finanziari v/Regione)	509/12	1.800.000		1.800.000			1.800.000
	Piano Investimenti 2012 ex AOUTS: rilievo aziendale (girocontato da Crediti finanziari v/Regione)		753.000		753.000			753.000
	Piano Investimenti 2012	452/12	941.500	753.200	188.300			188.300
	Piano Investimenti 2014 ex AOUTS (girocontato da Crediti finanziari v/Regione)		847.852		847.852			847.852
	Piano Investimenti 2014	138/15	1.273.600	1.018.879	254.721			254.721
	Piano Investimenti 2015 ex AOUTS DGR 1671/15 (girocontato da Crediti finanziari v/Regione)		500.000	400.000	100.000			100.000
	Piano Investimenti 2015 ex AOUTS DGR 1854/15 (girocontato da Crediti finanziari v/Regione)		2.095.000	1.676.000	419.000			419.000
	Piano Investimenti 2015 ex AOUTS acq. risonanza magnetica Cattinara DGR 2371/15 (girocontato da Crediti finanziari v/Regione)		2.200.000		2.200.000			2.200.000
	Piano Investimenti 2015: DGR 1671/15	489/15	100.000	80.000	20.000			20.000
	Piano Investimenti 2015: DGR 1854/15	489/15	779.500	623.600	155.900			155.900
	Piano Investimenti 2015: superamento OPG - quota di rilievo regionale - DGR 2371/15	489/15	27.500		27.500			27.500

Piano Investimenti 2015: superamento OPG - fondi statali - DGR 237/15	489/15	522.500		522.500		522.500
Piano Investimenti 2015: riscatti beni in leasing 2015	489/15	1.708		1.708		1.708
Piano Investimenti 2016: LR 26/2015, art. 33, c. 10	740/16	474.105	427.879	46.226		46.226
Piano Investimenti 2016: interventi DGR 2559/15	740/16	1.544.000	1.534.687	9.313		9.313
Piano Investimenti 2016: altri interventi	740/16	2.253.308		2.253.308		2.253.308
Piano Investimenti 2016: DGR 1833/16	740/16	715.000	208.000	507.000		507.000
Piano Investimenti 2016: DGR 2185/16	740/16	2.928.700	1.175.022	1.753.678		1.753.678
Piano Investimenti 2017: interventi di efficientamento energetico dell'hub ospedaliero di TS	740/16	6.000.000	1.600.000	4.400.000	1.869.193	2.530.807
Piano Investimenti 2017: LR 26/2015, art. 33, c. 10 interventi di adeguamento alle norme antincendio	740/16	60.486		60.486		60.486
Piano Investimenti 2017: LR 26/2015, art. 33, c. 10 acq. apparecchiature varie	740/16	355.600		355.600		355.600
Piano Investimenti 2017: interventi programma odontoiatria sociale	740/16	50.000		50.000	50.000	0
Piano Investimenti 2017: altri interventi	740/16	3.450.000		3.450.000		3.450.000
Riscatti beni in leasing 2017		2.457		2.457		2.457
Piano Investimenti 2018: programmazione 2017/2019 interventi emergenti e non previsti - DGR 561/18		1.606.127		1.606.127		1.606.127
Piano Investimenti 2018: programma investimenti ex art. 20, L. 67/1988 "Adeguamento alle norme antincendio - delibera CIPE n. 16 dd. 8.3.13" - DGR 2184/16		366.048		366.048		366.048
Ristrutturazione Cattinara e nuova sede Burlo - Decr. 941/Seti/14 - 44/Seti/15 - 220/Seti/15		122.000.000	12.011.844	109.988.156		109.988.156
Piano investimenti 2019 - DGR 1455/19 LR 26/2015, art. 33, c. 10 anni 2019/2021 - acquisto beni mobili e tecnologici non previsti nella programmazione ed emergenti in corso d'anno - Decr. 2408/SPS dd. 19/11/19	1455/19	564.654		564.654		564.654
Piano investimenti 2019 ASUITS - DGR 2184/16 programma investimenti ex art. 20, L. 67/1988 "Adeguamento alle norme antincendio - delibera CIPE n. 16 dd. 8.3.13" - Decr. 2590/SPS dd. 19/11/19	2184/16	305.562		305.562		305.562
Riscatti beni in leasing 2014 - ex AAS2		94		94		94
Programma Investimenti ex Art.20, Legge n.67/1988. Adeguamento alla normativa Antincendio. Risorse assegnate con delibera Cipe n.16 dd. 08/03/2013. Impegno della spesa a favore dell'AAS n. 2 - 2587/SPS del 26/11/2019 - PO Gorizia	2184/16	51.513		51.513		51.513
Programma Investimenti ex Art.20, Legge n.67/1988. Adeguamento alla normativa Antincendio. Risorse assegnate con delibera Cipe n.16 dd. 08/03/2013. Impegno della spesa a favore dell'AAS n. 2 - 2587/SPS del 26/11/2019 - PO Monfalcone	2184/16	160.046		160.046		160.046
Programma Investimenti ex Art.20, Legge n.67/1988. Adeguamento alla normativa Antincendio. Risorse assegnate con delibera Cipe n.16 dd. 08/03/2013. Impegno della spesa a favore dell'AAS n. 2 - 2587/SPS del 26/11/2019 - Distretto Gradisca	2184/16	63.787		63.787		63.787
Programma Investimenti ex Art.20, Legge n.67/1988. Adeguamento alla normativa Antincendio. Risorse assegnate con delibera Cipe n.16 dd. 08/03/2013. Impegno della spesa a favore dell'AAS n. 2 - 2587/SPS del 26/11/2019 - cofinanziamento regionale PO Gorizia	2184/16	2.882		2.882		2.882
Programma Investimenti ex Art.20, Legge n.67/1988. Adeguamento alla normativa Antincendio. Risorse assegnate con delibera Cipe n.16 dd. 08/03/2013. Impegno della spesa a favore dell'AAS n. 2 - 2587/SPS del 26/11/2019 - cofinanziamento regionale PO Monfalcone	2184/16	8.594		8.594		8.594
Programma Investimenti ex Art.20, Legge n.67/1988. Adeguamento alla normativa Antincendio. Risorse assegnate con delibera Cipe n.16 dd. 08/03/2013. Impegno della spesa a favore dell'AAS n. 2 - 2587/SPS del 26/11/2019 - cofinanziamento regionale Distretto Gradisca	2184/16	3.528		3.528		3.528
Installazione nuovo gruppo frigo e razionalizzazione acqua refrigerata centrale idrica PO Latisana - Opere realizzate dalla ex AAS2	Decr. 1041/STI-2012	600.000		600.000		600.000
Interventi d'investimento edili impiantistici e acquisizione di beni mobili e tecnologici connessi all'emergenza epidemiologica da Covid-19	1862/20	2.000.000		2.000.000	2.000.000	0
DGR 1862/20 allegato F: interventi finanziati con le risorse ex DL 18/2020 (Covid)	1862/20 All. "F"	441.863		441.863		441.863
Piano Investimenti 2003 ex ASS 5				393.975		393.975
Piano Investimenti 2006 ex ASS 5		1.198.000	958.400	239.600		239.600
Piano Investimenti 2007 ex ASS 5		1.113.000	890.400	222.600		222.600
Piano Investimenti 2008 ex ASS 5				238.000		238.000
Piano Investimenti 2009 ex ASS 5	1151/STAFI/2009	2.168.000	1.734.400	433.600		433.600
Piano Investimenti 2011 ex ASS 5	DGR 597/2011			1.010.000		1.010.000
Piano Investimenti 2013 ex ASS 5	807/STI/2014	1.526.491	1.221.193	305.298		305.298
Piano Investimenti 2014 ex ASS 5	592/STI/2012	1.378.000	1.102.400	275.600		275.600
Piano Investimenti 2004 ex ASS 2 - RESIDUI RIPROGRAMMATI	780/FIN/2004			180.000		180.000
Piano Investimenti 2006 ex ASS 2: rilievo aziendale saldo 20%		1.600.000	1.280.000	320.000	320.000	0
Piano Investimenti 2007 ex ASS 2: rilievo aziendale saldo 20%		2.000.000	1.600.000	400.000	400.000	0
Piano Investimenti 2008 ex ASS 2: rilievo aziendale saldo 20%	891/STAFI/2008	1.670.000	1.336.000	334.000	317.161	16.839
Piano Investimenti 2009 ex ASS 2: rilievo aziendale saldo 20%	1151/STAFI/2009	3.037.000	2.429.600	607.400		607.400

	Piano Investimenti 2010 ex ASS 2: rilievo aziendale saldo 20%	1311/STI/2010	232.819	186.255	46.564	46.564	0
	Piano Investimenti 2011 ex ASS 2: rilievo aziendale saldo 20%	1020/STI/2011	2.600.000	2.080.000	520.000		520.000
	Piano Investimenti 2012 ex ASS 2: rilievo aziendale saldo 20%	592/STI/2012	1.748.000	1.398.400	349.600	349.600	0
	Piano Investimenti 2014 ex ASS 2: rilievo aziendale saldo 20%	863/SETI/2014	2.054.354	1.643.483	410.871		410.871
	Piano Investimenti 2015 ex ASS 2	894/SPS/2015	500.000	400.000	100.000		100.000
	Piano investimenti 2007 ex ASS2 rilievo regionale		743.000	700.000	43.000		43.000
	Piano investimenti 2010 ex ASS2 rilievo regionale	1313/STI/2010	1.013.500	810.800	202.700		202.700
	Piano investimenti 2015 ex ASS2 rilievo regionale	11277/SPS/2015	550.000	0	550.000		550.000
	Piano investimenti 2015 ex ASS2 rilievo regionale AREE VERDI		59.796	0	59.796		59.796
	Piano investimenti AAS 2 2016 - assegnati ad ASU FC con atto di scorporo € 565.000 riferiti al decreto 1577/SPS del 30/11/2016		5.984.363		5.419.363		5.419.363
	Piano investimenti AAS 2 2017 - assegnati ad ASU FC con atto di scorporo € 150.000 riferiti al decreto 1820/2017 e € 116.542,82 riferiti al decreto 624/SPS del 22/11/2017		3.916.661		3.650.118		3.650.118
	Finanziamenti in conto capitale ex art. 33, c. 10 LR 26/2015 per gli anni 2018-2020 - assegnati ad ASU FC con atto di scorporo € 367.182	1927/SPS/2018	1.202.000		834.818		834.818
	Finanziamenti in conto capitale per gli anni 2019-2021 ai sensi dell'art.33, c.10, LR 26/2015 (interventi non previsti nel piano triennale degli investimenti ed emergenti nel corso del 2019)	2442/SPS/2019	440.215		440.215		440.215
	LR 26/2020, art. 9, c. 3-6 acquisto tecnologie, strumentazioni di laboratorio ed eventuali ICT progetto costituzione e implementazione Registro regionale delle morti cardiache improvvise	2881/SPS/2021	440.215		350.000		350.000
	DGR 1600/22 Finanziamento c/cap. 2022/2024 investimenti edili impiantistici e acq. beni mobili e tecnologici emergenti - art. 33 LR 26/2015 - Impegno Decr. 27167/GRFVG dd. 29/11/22	DGR 1600/22 Finanziamento c/cap. 2022/2024	1.050.000		1.050.000		1.050.000
	DGR 1807/22 Finanziamento c/cap. 2022/2024 ulteriori interventi non previsti nella programmazione triennale - art. 33, c. 10, LR 26/2015 - Impegno Decr. 27933/GRFVG dd. 30/11/22	DGR 1807/22 Finanziamento c/cap. 2022/2024	192.376		192.376		192.376
	DGR 1812 dd. 24/11/22 riparto residui raccolta fondi Covid "Aiutateci ad aiutare" destinato ad acquisizione mezzi di soccorso sanitario	DGR 1812 dd. 24/11/22	242.700		242.700		242.700
	DGR 954/22 realizzazione interventi non finanziati con risorse PNRR e PNC - impegno Decr. 25883/GRFVG dd. 25/11/22	DGR 954/22	51.057.658		51.057.658		51.057.658
	DGR 1216/22 DL 34/2020, art. 2 Piano per il potenziamento della rete ospedaliera per l'emergenza Covid - impegno Decr. 26264/GRFVG dd. 28/11/22	DGR 1216/22	9.171.840		9.171.840		9.171.840
(*)	Finanziamenti in conto capitale per l'anno 2016. concessione definitiva a favore della AAS n.2 per la programmazione degli investimenti edili impiantistici - CAP Palamova	1577/SPS del 30/11/2016	450.000		450.000		450.000
(*)	Finanziamenti in conto capitale per l'anno 2016. concessione definitiva a favore della AAS n.2 per la programmazione degli investimenti edili impiantistici - Camera UFA - Bassa Friulana	1577/SPS del 30/11/2016	115.000		115.000		115.000
(*)	Finanziamenti in conto capitale per l'anno 2017 ai sensi dell'art. 33, comma 10, della L.R. 26/2015. Concessione definitiva a favore dell'AAS n.2 - Adeguamento magazzino Palmanova	1624/SPS del 22/11/2017	150.000		150.000		150.000
(*)	Finanziamenti in conto capitale per l'anno 2017 ai sensi dell'art. 33, comma 10, della L.R. 26/2015. Concessione definitiva a favore dell'AAS n.2 - Beni Economici Bassa Friulana	1624/SPS del 22/11/2017	116.543		116.543		116.543
(*)	Ospedale di Palmanova - interventi di adeguamento edile impiantistico	1927/SPS del 29/11/2018	300.000		300.000		300.000
(*)	Ospedale di Latisana - Quota integrativa per la realizzazione di parcheggi - Contributo straordinario per bonifica da rifiuti ospedalieri	1311 DD.21/12/2010	108.093		108.093		108.093
(*)	Distretto Ovest - Adeguamento 5° piano Padiglione Degenze RSA - LATISANA(dato da due importi piano 2013+2015)	1197/2015	429.400		429.400		429.400
(*)	Ospedale di Latisana - interventi di adeguamento edile-impiantistico	1927/SPS del 29/11/2018	67.182		67.182		67.182
ABA490	Crediti v/Regione o P.A. per incremento fondo dotazione				0		0
ABA500	Crediti v/Regione o P.A. per ripiano perdite				0		0
ABA520	Crediti v/Regione o P.A. per ricostituzione risorse da investimenti esercizi precedenti				0		0
(*)	Poste creditorie reiscritte in esito alla comunicazione di ASUFC in merito alla riclassificazione dei crediti derivanti da finanziamenti in conto capitale della soppressa AAS2 con contestuale iscrizione debito verso ASUFC che non vanno quindi a modificare il valore del patrimonio netto						

CRED01 – Svalutazione crediti iscritti nell'attivo circolante.

CRED01 – SI	Nel corso dell'esercizio sono state effettuate svalutazioni di crediti iscritti nell'attivo circolante per un importo totale di € 1.712.543,48, di cui € 1.619.019,01 riferiti a crediti per mobilità sanitaria internazionale, già oggetto di specifico accantonamento al 100%.
--------------------	--

Altre informazioni relative ai crediti.

Informazione	Caso presente in azienda?		Se sì, illustrare
CRED02 – Gravami. Sui crediti dell'azienda vi sono gravami quali pignoramenti ecc?	NO		
CRED03 – Cartolarizzazioni. L'azienda ha in atto operazioni di cartolarizzazione dei crediti?	NO		
CRED04 – Altro. Esistono altre informazioni che si ritiene necessario fornire per soddisfare la regola generale secondo cui "Se le informazioni richieste da specifiche disposizioni di legge non sono sufficienti a dare una rappresentazione veritiera e corretta, si devono fornire le informazioni complementari necessarie allo scopo" (art 2423 cc)?	NO		

8. Attività finanziarie che non costituiscono immobilizzazioni

Tab. 24 – Movimentazioni delle attività finanziarie che non costituiscono immobilizzazioni

ATTIVITA' FINANZIARIE CHE NON COSTITUISCONO IMMOBILIZZAZIONI	Costo storico	ESERCIZI PRECEDENTI			MOVIMENTI DELL'ESERCIZIO				Valore netto	
		Rivalutazioni	Svalutazioni	Valore iniziale	Giroconti e Riclassificazio ne	Rivalutazioni	Svalutazioni	Acquisizioni		Cessioni (valore netto)
Partecipazioni in imprese controllate										
Partecipazioni in imprese collegate										
Partecipazioni in altre imprese										
Altri titoli che non costituiscono immobilizzazioni										
TOTALE ATTIVITA' FINANZIARIE CHE NON COSTITUISCONO IMMOBILIZZAZIONI	0	0	0	0	0	0	0	0	0	0

Tab. 25 – Elenco e informativa delle partecipazioni che non costituiscono immobilizzazioni

ATTIVITA' FINANZIARIE CHE NON COSTITUISCONO IMMOBILIZZAZIONI	Sede	Forma giuridica	Capitale	% capitale pubblico	Patrimonio netto incluso riserve	Totale attivo	Risultato d'esercizio	% di possesso	Valore attribuito a bilancio
Partecipazioni in imprese controllate:									
Partecipazioni in imprese collegate:									
Partecipazioni in altre imprese:									

Tab. 26 – Dettagli e movimentazioni delle attività finanziarie che non costituiscono immobilizzazioni

ATTIVITA' FINANZIARIE CHE NON COSTITUISCONO IMMOBILIZZAZIONI	Costo storico	ESERCIZI PRECEDENTI			MOVIMENTI DELL'ESERCIZIO				Valore netto	
		Rivalutazioni	Svalutazioni	Valore iniziale	Giroconti e Riclassificazio ne	Rivalutazioni	Svalutazioni	Acquisizioni		Cessioni (valore netto)
Partecipazioni in imprese controllate										
Partecipazioni in imprese collegate										
Partecipazioni in altre imprese										
Altri titoli che non costituiscono immobilizzazioni										
TOTALE ATTIVITA' FINANZIARIE CHE NON COSTITUISCONO IMMOBILIZZAZIONI	0	0	0	0	0	0	0	0	0	0

Altre informazioni relative alle attività finanziarie che non costituiscono immobilizzazioni

Informazione	Caso presente in azienda?	Se sì, illustrare
AF01 – Gravami. Sulle attività finanziarie che non costituiscono immobilizzazioni vi sono gravami quali pegni, pignoramenti ecc?	NO	
AF02 – Contenzioso con iscrizione in bilancio. Sulle attività finanziarie che non costituiscono immobilizzazioni iscritte in bilancio sono in corso contenziosi con altre aziende sanitarie, con altri enti pubblici o con soggetti privati?	NO	
AF03 – Contenzioso senza iscrizione in bilancio. Esistono attività finanziarie che non costituiscono immobilizzazioni non iscritte nello stato patrimoniale perché non riconosciute come proprietà dell'azienda in seguito a contenziosi in corso con altre aziende sanitarie, con altri enti pubblici o con soggetti privati?	NO	
AF04 – Altro. Esistono altre informazioni che si ritiene necessario fornire per soddisfare la regola generale secondo cui "Se le informazioni richieste da specifiche disposizioni di legge non sono sufficienti a dare una rappresentazione veritiera e corretta, si devono fornire le informazioni complementari necessarie allo scopo" (art 2423 cc)?	NO	

9. Disponibilità liquide

Tab. 27 – Movimentazioni delle disponibilità liquide

CODICE MOD.SP	DISPONIBILITA' LIQUIDE	Valore iniziale	MOVIMENTI DELL'ESERCIZIO		
			Incrementi	Decrementi	Valore finale
ABA760	Cassa	175.328	14.316.422	14.377.724	114.025
ABA770	Istituto Tesoriere	197.574.699	922.587.837	940.797.818	179.364.719
ABA780	Tesoreria Unica	0			
ABA790	Conto corrente postale	64.818	201.044	225.320	40.542
TOTALE		197.814.845	937.105.302	955.400.862	179.519.286

DL01 – Fondi vincolati.

DL01 – NO	Le disponibilità liquide non comprendono fondi vincolati.
------------------	---

Altre informazioni relative alle disponibilità liquide.

Informazione	Caso presente in azienda?		Se sì, illustrare
DL02 – Gravami. Sulle disponibilità liquide dell'azienda vi sono gravami quali pignoramenti ecc.?	NO		
DL03 – Altro. Esistono altre informazioni che si ritiene necessario fornire per soddisfare la regola generale secondo cui "Se le informazioni richieste da specifiche disposizioni di legge non sono sufficienti a dare una rappresentazione veritiera e corretta, si devono fornire le informazioni complementari necessarie allo scopo" (art 2423 cc)?		SI	Tra le disponibilità liquide risulta compreso l'importo di € 86.791, derivante da un lascito testamentario (lascito Carrara) destinato ad un utilizzo in ambito oncologico (formazione, acquisizione personale tramite borse di studio/lavoro ed altre forme di collaborazione, acquisto beni vari).

10. Ratei e risconti attivi

Tab. 28 – Ratei attivi – Dettaglio a livello di ricavo (codice CE)

CODICE MOD.CE	RATEI ATTIVI	Importo	di cui oltre 12 mesi
			0

Tab. 29 – Risconti attivi – Dettaglio a livello di costo (codice CE)

CODICE MOD.CE	RISCONTI ATTIVI	Importo	di cui oltre 12 mesi
BA1700	Premi di assicurazione - Altri premi assicurativi	281.325	
BA2000	Locazioni passive	10.510	0
TOTALE		291.835	0

Altre informazioni relative a ratei e risconti attivi.

Informazione	Caso presente in azienda?		Se sì, illustrare
RR01 – Esistono altre informazioni che si ritiene necessario fornire per soddisfare la regola generale secondo cui “Se le informazioni richieste da specifiche disposizioni di legge non sono sufficienti a dare una rappresentazione veritiera e corretta, si devono fornire le informazioni complementari necessarie allo scopo” (art 2423 cc)?	NO		

11. Patrimonio netto

Tab. 30 – Consistenza, movimentazioni e utilizzazioni delle poste di patrimonio netto

CODICE MOD. SP	PATRIMONIO NETTO	Consistenza iniziale	MOVIMENTAZIONI DELL'ESERCIZIO				Consistenza finale
			Giroconti e Riclassificazioni	Assegnazioni nel corso dell'esercizio	Utilizzi per sterilizzazioni nel corso dell'esercizio	Altre variazioni (+/-)	
PAA000	FONDO DI DOTAZIONE	704.666	275.979	-	-	-	980.644
PAA010	FINANZIAMENTI PER INVESTIMENTI	444.229.686	-	130.237.525	24.282.659	1.367.400	551.551.952
PAA020	Finanziamenti per beni di prima dotazione (*)	120.129.686	-	-	4.410.125	1.364.720	117.084.281
PAA030	Finanziamenti da Stato per investimenti	-	-	-	-	-	-
PAA040	Finanziamenti da Stato per investimenti - ex art. 20 legge 67/88	-	-	-	-	-	-
PAA050	Finanziamenti da Stato per investimenti - ricerca	-	-	-	-	-	-
PAA060	Finanziamenti da Stato per investimenti - altro (**)	-	-	46.789.128	53.698	-	46.735.429
PAA070	Finanziamenti da Regione per investimenti	312.741.004	-	83.397.675	19.691.226	86.056	376.361.397
PAA080	Finanziamenti da altri soggetti pubblici per investimenti	11.336.387	-	50.722	90.517	-	11.296.591
PAA090	Finanziamenti per investimenti da rettifica contributi in conto esercizio	22.609	-	-	37.093	88.737	74.253
PAA100	RISERVE DA DONAZIONI E LASCIATI VINCOLATI AD INVESTIMENTI	17.948.363	-	670.418	1.392.020	10.154	17.216.608
PAA110	ALTRE RISERVE	5.271.805	260.799	-	324.531	263.639	4.950.114
PAA120	Riserve da rivalutazioni	-	-	-	-	-	-
PAA130	Riserve da plusvalenze da reinvestire	15.982	-	-	-	263.639	279.621
PAA140	Contributi da reinvestire	6.763	-	-	335	-	6.427
PAA150	Riserve da utili di esercizio destinati ad investimenti	1.358.759	260.799	-	159.243	-	938.717
PAA160	Riserve diverse	3.890.302	-	-	164.953	-	3.725.349
PAA170	CONTRIBUTI PER RIPIANO PERDITE	-	-	-	-	-	-
PAA180	Contributi per copertura debiti al 31/12/2005	-	-	-	-	-	-
PAA190	Contributi per ricostituzione risorse da investimenti esercizi precedenti	-	-	-	-	-	-
PAA200	Altro	-	-	-	-	-	-
PAA210	UTILI (PERDITE) PORTATI A NUOVO	-	-	-	-	-	-
PAA220	UTILE (PERDITA) D'ESERCIZIO	15.179	15.179	-	-	-	-
	TOTALE PATRIMONIO NETTO	468.169.699	0	130.907.943	25.999.210	1.620.885	574.699.318
		0					

(*) Nel corso del 2022 ASUGI ed ASUFC hanno dato corso ad una verifica della migrazione dei dati relativi ai cespiti assegnati con la riforma di cui alla LR 27/2018 rilevando talune incongruenze. Si è quindi dato corso alla revisione degli elenchi dei beni migrati che ha comportato una "riassegnazione" reciproca di diversi cespiti e relativi fondi correlati. Ciò, necessariamente, ha impattato sui saldi dei beni ammortizzabili e relativi fondi nonchè sulle poste di patrimonio netto correlate alle fonti di finanziamento utilizzate per le acquisizioni.

(**) Fondi PNRR Missione 6

Tab. 31 – Dettaglio finanziamenti per investimenti (ultimi 3 esercizi)

CODICE MOD. SP	DETTAGLIO FINANZIAMENTI PER INVESTIMENTI RICEVUTI NEGLI ULTIMI TRE ESERCIZI	INFORMAZIONI		Consistenza all'inizio dell'esercizio	MOVIMENTI DELL'ESERCIZIO					Consistenza finale	di cui riscossi	di cui investiti
		Estremi del provvedimento	Destinazione (tipologia di beni acquistati)		Giroconti e Riclassificazioni	Assegnazioni nel corso dell'esercizio	Utilizzo a fronte di sterilizzazioni nel corso dell'esercizio	Altre variazioni (+/-)				
PAA010	Fondo di dotazione			704.666	275.978	0	0	0	0	980.644	980.644	980.644
	- da aziende confluite in ASU GI			704.666								
PAA020	Per beni di prima dotazione:			120.129.686	0	1.364.720	4.410.125	0	0	117.084.281	115.719.561	117.084.281
	- da aziende confluite in ASU GI			120.129.686								
	- da ASUFC per revisione scorporo			0		1.364.720						
PAA030	Da Stato:			0	0	46.789.128	53.698	0	0	46.735.430	-53.698	46.735.430
	- assegnati in data antecedente al 01/10/2013									0		
	- assegnati a partire dall'01/01/2013 - Fondi PNRR					46.789.128				46.789.128		
PAA070	Da Regione:			312.741.004	0	82.992.283	19.691.226	319.336	0	376.361.397	156.289.356	
	- da aziende confluite in ASU GI			312.741.004								
	DGR 1807/22 Finanziamento c/cap. 2022/2024 ulteriori interventi non previsti nella programmazione triennale - art. 33, c. 10, LR 26/2015 - Impegno Decr. 27933/GRFVG dd. 30/11/22					192.376						
	DGR 1603/22 Finanziamento c/cap. 2022/2024 investimenti edili impiantistici e acq. beni mobili e tecnologici emergenti - art. 33 LR 26/2015 - Impegno Decr. 27163/GRFVG dd. 29/11/22					1.050.000						
	DGR 1603/22 Finanziamento c/cap. 2022/2024 investimenti edili impiantistici e acq. beni mobili e tecnologici - quota altri interventi - Decr. 25880/GRFVG dd. 25/11/22					21.277.709						
	DGR 954/22 realizzazione interventi non finanziati con risorse PNRR e PNC - Impegno Decr. 25883/GRFVG dd. 25/11/22					51.057.658						
	DGR 1216/22 DL 34(2020), art. 2 Piano per il potenziamento della rete ospedaliera per l'emergenza Covid - Impegno Decr. 26264/GRFVG dd. 28/11/22					9.171.840						
	DGR 1812 dd. 24/11/22 riparto residui raccolta fondi Covid "Aiutateci ad aiutare" destinato ad acquisizione mezzi di soccorso sanitario					242.700						
	- da ASUFC per revisione scorporo								405.392			
	- da ASUFC per revisione scorporo								-83.244			
	- da ASUFC per revisione scorporo								-3.288			
	- da ASUFC per revisione scorporo								475			
PAA080	Da altri soggetti pubblici:			11.336.387	0	0	90.517	50.722	0	11.296.591	10.709.793	
	- da aziende confluite in ASU GI			11.336.387	0							

	Università Degli Studi di Trieste - realizzazione corpo aule didattiche per medicina simulata ospedale di Cattinara							29.399		
	Indo per la compensazione dei prezzi dei materiali da costruzione più significativi ai sensi dell'articolo 1-septies del D.L. n. 73/2021, convertito con modificazioni dalla Legge n. 109/2021 e s.m.i. - Riorganizzazione della piastra radiologica II intervento - risonanza magnetica percorso di riorganizzazione della piastra radiologica ospedale San Polo di Montebelluna							21.323		
PAA090	Per investimenti da rettificare contributi in conto esercizio ... da aziende confluite in ASU GI		22.609	0	0	37.093	88.737	74.253	74.253	
			22.609							
	Progetto "NEKAIE" - quota destinata a riserve per acquisizione beni e attrezzature ammortizzabili							17.603		
	Proventi art. 13 DLgs 81/2008 - quota destinata a riserve per acquisizione beni e attrezzature ammortizzabili							18.287		
	Progetto "Phaiti" - quota destinata a riserva per acquisizione beni e attrezzature ammortizzabili							1.203		
	Contributo Decr. 12294/22 riorganizzazione laboratori - quota destinata a riserva per acquisizione beni e attrezzature ammortizzabili							51.644		

Tab. 32 – Dettaglio riserve da plusvalenze da reinvestire

DETTAGLIO RISERVE DA PLUSVALENZE DA REINVESTIRE	ESERCIZI PRECEDENTI			Valore finale
	Valore al 01/01/2020 e precedenti	Valore al 31/12/2020	Valore al 31/12/2021	
Valore iniziale	-	12.438	15.982	15.982
Incrementi	-	-	-	263.639
Utilizzi	-	-	-	-
Valore finale	-	12.438	15.982	279.621

Tab. 33 – Dettaglio contributi da reinvestire

DETTAGLIO CONTRIBUTI DA REINVESTIRE	ESERCIZI PRECEDENTI			Valore finale
	Valore al 01/01/2020 e precedenti	Valore al 31/12/2020	Valore al 31/12/2021	
Valore iniziale	-	7.434	7.098	6.763
Incrementi	-	-	-	-
Utilizzi	-	336	335	335
Valore finale	-	7.098	6.763	6.428

PN01 – Donazioni e lasciti vincolati ad investimenti

PN 01 – SI	Nell'esercizio sono state rilevate donazioni e lasciti vincolati ad investimenti come da dettaglio sotto riportato.
-------------------	---

DONAZIONI E LASCITI IN DENARO VINCOLATI AD INVESTIMENTI			
provvedimento di accettazione	importo	oggetto donatore / destinazione	note
vari	453.973,00	vari	
DONAZIONI DI BENI			
introito	importo	oggetto donatore / destinazione	tipologia
300019812	50,00	SIG.RA L.C.G. / S.C. ONCOLOGIA	QUADRO
300019842	3.050,00	SIG. D.S. IN MEMORIA DI S.M. / DISTRETTO 3 VALMAURA S.C. TUTELA BAMBINI, ADOLESCENTI DONNE E FAMIGLIE	BILIRUBINOMETRO - BIM
300019843	3.050,00	SIG. D.S. IN MEMORIA DI S.M. / DISTRETTO 3 VALMAURA S.C. TUTELA BAMBINI, ADOLESCENTI DONNE E FAMIGLIE	BILIRUBINOMETRO - BIM
300019844	3.050,00	SIG. D.S. IN MEMORIA DI S.M. / DISTRETTO 3 VALMAURA S.C. TUTELA BAMBINI, ADOLESCENTI DONNE E FAMIGLIE	BILIRUBINOMETRO - BIM
300019845	3.050,00	SIG. D.S. IN MEMORIA DI S.M. / DISTRETTO 3 VALMAURA S.C. TUTELA BAMBINI, ADOLESCENTI DONNE E FAMIGLIE	BILIRUBINOMETRO - BIM
300023596	2.037,40	SIG.RI P. / S.C. RIABILITAZIONE OSPEDALE GORIZIA	PRESSOTERAPIA, APP. PER - PTP -
300023597	3.151,66	CARDIOCLUB MONFALCONE ODV / S.C. CARDIOLOGIA MONFALCONE	CICLOERGOMETRO - CEM -
300023598	3.151,66	CARDIOCLUB MONFALCONE ODV / S.C. CARDIOLOGIA MONFALCONE	CICLOERGOMETRO - CEM -
300023599	3.151,66	CARDIOCLUB MONFALCONE ODV / S.C. CARDIOLOGIA MONFALCONE	CICLOERGOMETRO - CEM -
300023600	3.151,66	CARDIOCLUB MONFALCONE ODV / S.C. CARDIOLOGIA MONFALCONE	CICLOERGOMETRO - CEM -
300023601	3.151,66	CARDIOCLUB MONFALCONE ODV / S.C. CARDIOLOGIA MONFALCONE	CICLOERGOMETRO - CEM -
300023602	3.151,66	CARDIOCLUB MONFALCONE ODV / S.C. CARDIOLOGIA MONFALCONE	CICLOERGOMETRO - CEM -
300023603	19.520,00	ALLERGAN SPA / S.C. OCULISTICA MONFALCONE	STRUMENTO A FLUSSO LAMINARE
300023604	20.130,00	ASSOCIAZIONE VOLONTARIATO SOLIDEA ODV / S.C. UROLOGIA GORIZIA	SCF SONDA ECOGRAFICA
300023605	11.170,32	BANCA CREDITO COOPERATIVO STARANZANO VILLESSE / S.C. PRONTO SOCCORSO MONFALCONE	COMPRESSORE TORACICO-CCA

300027119	451,40	ASSOCIAZIONE CULTURALE RICERCA CARDIOSCIENZE / S.C. CARDIOLOGIA CATTINARA	UNITÀ STORAGE BACKUP
300027195	3.416,00	ASTRAZENECA SPA / S.C. PNEUMOLOGIA TRIESTE	MISURATORE PER OSSIDO NITRICO ESPIRATO-OAM
300030235	86.000,00	EREDITA' MASERI / S.C. CARDIOLOGIA TRIESTE	IMMOBILE
300030236	232.162,63	EREDITA' MASERI / S.C. CARDIOLOGIA TRIESTE	IMMOBILE
300030237	73.787,00	EREDITA' MASERI / S.C. CARDIOLOGIA TRIESTE	TERRENO
300030238	25.000,00	EREDITA' MASERI / S.C. CARDIOLOGIA TRIESTE	AUTOMEZZO
300030239	7.500,00	EREDITA' MASERI / S.C. CARDIOLOGIA TRIESTE	AUTOMEZZO
300030240	2.250,00	EREDITA' MASERI / S.C. CARDIOLOGIA TRIESTE	AUTOMEZZO
300030241	63.390,00	EREDITA' MASERI / S.C. CARDIOLOGIA TRIESTE	DIPINTI
300030242	40.385,00	EREDITA' MASERI / S.C. CARDIOLOGIA TRIESTE	MOBILI E ARREDI
300030243	7.525,00	EREDITA' MASERI / S.C. CARDIOLOGIA TRIESTE	TAPPETI
300030244	14.885,00	EREDITA' MASERI / S.C. CARDIOLOGIA TRIESTE	OGGETTI VARI
300030245	6.000,00	EREDITA' MASERI / S.C. CARDIOLOGIA TRIESTE	ROLEX
300030246	1.000,00	EREDITA' MASERI / S.C. CARDIOLOGIA TRIESTE	OROLOGIO MDM
300030247	250,00	EREDITA' MASERI / S.C. CARDIOLOGIA TRIESTE	BORSETTA
300030248	2.000,00	EREDITA' MASERI / S.C. CARDIOLOGIA TRIESTE	SENTOLA
300030249	25.000,00	EREDITA' MASERI / S.C. CARDIOLOGIA TRIESTE	DIPINTO

PN02 – Fondo di dotazione

PN02 – NO	Nel corso dell'esercizio 2022 si è provveduto a riclassificare al Fondo di dotazione, con giroconto dal conto "Riserve da utili di esercizio destinati a investimenti", l'importo di € 275.979 pari al valore delle immobilizzazioni acquisite con utilizzo degli utili di esercizi precedenti destinati ad investimenti.
------------------	---

Altre informazioni relative al patrimonio netto

Informazione	Caso presente in azienda?	Se sì, illustrare
PN03 – Altro. Esistono altre informazioni che si ritiene necessario fornire per soddisfare la regola generale secondo cui "Se le informazioni richieste da specifiche disposizioni di legge non sono sufficienti a dare una rappresentazione veritiera e corretta, si devono fornire le informazioni complementari necessarie allo scopo" (art 2423 cc)?	SI	Nel corso del 2022 ASUGI ed ASUFC hanno dato corso ad una verifica della migrazione dei dati relativi ai cespiti assegnati con la riforma di cui alla LR 27/2018 rilevando talune incongruenze. Si è quindi dato corso alla revisione degli elenchi dei beni migrati che ha comportato una "riassegnazione" reciproca di diversi cespiti e relativi fondi correlati. Ciò, necessariamente, ha impattato sui saldi dei beni ammortizzabili e relativi fondi nonchè sulle poste di patrimonio netto correlate alle fonti di finanziamento utilizzate per le acquisizioni.

12. Fondi per rischi e oneri

Tab. 34 – Consistenza e movimentazioni dei fondi rischi e oneri

CODICE MOD. SP	FONDO RISCHI E ONERI	Consistenza iniziale	Accantonamenti dell'esercizio	Riclassificazioni dell'esercizio	Utilizzi	Valore finale
PBA000	FONDI PER IMPOSTE, ANCHE DIFFERITE	318.314	-	-	318.314	-
PBA010	FONDI PER RISCHI	12.929.182	2.561.190	-	4.440.702	11.049.670
PBA020	Fondo rischi per cause civili ed oneri processuali	5.957.340	824.526	-	2.863.984	3.917.882
PBA030	Fondo rischi per contenzioso personale dipendente	1.900.751	983.614	-	604.107	2.280.257
PBA040	Fondo rischi connessi all'acquisto di prestazioni sanitarie da privato	4.460.957	323.673	-	955.479	3.829.151
PBA050	F.do rischi copertura diretta dei rischi (autoassicurazione)	-	-	-	-	-
PBA060	Altri fondi rischi	610.134	429.377	-	17.131	1.022.381
	Fondo equo indennizzo	81.396	-	-	-	81.396
	Fondo accordi bonari	-	-	-	-	-
	Altri fondi rischi	528.738	429.377	-	17.131	940.985
PBA070	FONDI DA DISTRIBUIRE	-	-	-	-	-
PBA080	FSR indistinto da distribuire	-	-	-	-	-
PBA090	FSR vincolato da distribuire	-	-	-	-	-
PBA100	Fondo per ripiano disavanzi pregressi	-	-	-	-	-
PBA110	Fondo finanziamento sanitario aggiuntivo corrente LEA	-	-	-	-	-
PBA120	F.do finanziamento san. aggiuntivo corrente extra LEA	-	-	-	-	-
PBA130	Fondo finanziamento per ricerca	-	-	-	-	-
PBA140	Fondo finanziamento per investimenti	-	-	-	-	-
PBA150	QUOTE INUTILIZZATE CONTRIBUTI	27.843.604	44.654.258	1.594.718	15.097.146	58.995.433
PBA151	B.IV.1) Quote inutilizzate contributi da Regione o Prov. Aut. per quota F.S. indistinto finalizzato	1.605.278	914.017	-	1.505.623	1.013.672
PBA160	Quote inutilizzate contributi da Regione o Prov. Aut. per quota F.S. vincolato	-	-	1.617.706	-	1.617.706
PBA170	Quote inutilizzate contributi vincolati da soggetti pubblici (extra fondo)	13.587.496	9.135.288	72.079	8.372.381	14.422.482
PBA180	Quote inutilizzate contributi per ricerca	-	-	-	-	-
PBA190	Quote inutilizzate contributi vincolati da privati	12.650.830	34.604.952	95.067	5.219.142	41.941.573
PBA200	ALTRI FONDI PER ONERI E SPESE	32.028.843	6.603.052	625	12.915.977	25.716.543
PBA210	Fondi integrativi pensione	-	-	-	-	-
PBA220	Fondi rinnovi contrattuali	28.252.512	5.227.947	625	11.960.350	21.520.733
PBA230	Fondo rinnovi contrattuali personale dipendente	22.033.999	3.336.230	482	11.723.263	13.647.448
PBA240	Fondo rinnovi convenzioni MMG/PLS/MCA	5.687.592	1.766.792	-	189.708	7.264.676
PBA250	Fondo rinnovi convenzioni medici Sumai	530.921	124.925	143	47.379	608.610
PBA260	Altri fondi per oneri e spese	3.328.134	1.124.567	-	933.281	3.519.420
	Fondo oneri personale in quiescenza	2.122.283	-	-	335.194	1.787.088
	Altri fondi per oneri e spese	1.205.851	1.124.567	-	598.087	1.732.331
PBA270	Incentivi funzioni tecniche ex art. 113, D.lgs. 50/2016	448.198	250.538	-	22.345	676.390
	TOTALE FONDI RISCHI E ONERI	73.119.943	53.818.500	1.595.343	32.772.140	95.761.646

Nota 1): nei fondi contrattuali ex AAS2 rimasti nelle disponibilità di ASU GI in relazione alle operazioni di scorporo ex LR 27/2019, sono comprese le quote di accantonamenti riferiti al personale ex AAS 2 assegnato ad ASU FC. Le relative partite saranno finanziariamente regolate fra le aziende ad avvenuta approvazione dei relativi contratti. Sono salve le verifiche sulla capienza degli stanziamenti in relazione a quanto effettivamente verrà definito a livello nazionale.

Nota 2): nelle voci PBA260 e PBA 270 la colonna "accantonamenti" comprende gli importi di € 14.159,63 e 47.595,77 per i quali la contropartita è costituita dai mastri cui i relativi costi afferiscono, anziché conti del gruppo BA2690 B.14) Accantonamenti dell'esercizio.

Tab. 35 – Dettaglio movimentazioni quota inutilizzata contributi da Regione o P.A. per quota F.S.R. vincolato

DETTAGLIO QUOTE INUTILIZZATE DI CONTRIBUTI	ASSEGNAZIONE INIZIALE CONTRIBUTIVO		Tipologia	UTILIZZI/COSTI				FONDO AL 31/12/2022
	Esercizio	Importo contributo		Importo				
				Esercizio 2019 e precedenti	Esercizio 2020	Esercizio 2021	Esercizio 2022	
RAR 2018	2019	577.088	B.1) Acquisti di beni					577.088
			B.2) Acquisti di servizi sanitari					
			B.3) Acquisti di servizi non sanitari					
			B.6) Costi del personale					
			Altri costi da dettagliare					
			Totale					
RAR 2019	2020	1.040.617	B.1) Acquisti di beni					1.040.617
			B.2) Acquisti di servizi sanitari					
			B.3) Acquisti di servizi non sanitari					
			B.6) Costi del personale					
			Altri costi da dettagliare					
			Totale					
TOTALE		1.617.706	TOTALE					1.617.706

Tab. 36 – Dettaglio movimentazioni quota inutilizzata contributi vincolati da soggetti pubblici (extrafondo)

DETTAGLIO QUOTE INUTILIZZATE CONTRIBUTI	ASSEGNAZIONE INIZIALE CONTRIBUTO		UTILIZZI / COSTI				FONDO AL 31/12/2022
	Esercizio	Importo contributo	Tipologia	Esercizio 2019 e precedenti	Esercizio 2020	Esercizio 2021	
Promozione alla salute 2017	2017	11.507	B.1) Acquisti di beni				
			B.2) Acquisti di servizi sanitari				
			B.3) Acquisti di servizi non sanitari				
			B.6) Costi del personale				
			Altri costi (dettagliare)				
			Totale	-	-	-	-
Banca dati nazionale animali	2018	1.457	B.1) Acquisti di beni				
			B.2) Acquisti di servizi sanitari				
			B.3) Acquisti di servizi non sanitari				
			B.6) Costi del personale				
			Altri costi (dettagliare)				-
			Totale	-	-	-	-
Programma faunistica e attività venatoria	2018	1.007	B.1) Acquisti di beni				
			B.2) Acquisti di servizi sanitari				
			B.3) Acquisti di servizi non sanitari				
			B.6) Costi del personale				
			Altri costi (dettagliare)				-
			Totale	-	-	-	-
Programma di intervento a sostegno della genitorialità per il potenziamento delle attività di carattere sociale dei Consulitori Familiari	2019	36.592	B.1) Acquisti di beni				
			B.2) Acquisti di servizi sanitari				
			B.3) Acquisti di servizi non sanitari				
			B.6) Costi del personale				
			Altri costi (dettagliare)				17.511
			Totale	-	-	-	17.511
Anziani non autosufficienti 2019	2019	779.786	B.1) Acquisti di beni				
			B.2) Acquisti di servizi sanitari				
			B.3) Acquisti di servizi non sanitari				
			B.6) Costi del personale				
			Altri costi (dettagliare)				
			Totale	-	-	-	-
Invecchiamento attivo 2019-2021 Area Welfare (quota 2019)	2019	80.000	B.1) Acquisti di beni				
			B.2) Acquisti di servizi sanitari				
			B.3) Acquisti di servizi non sanitari		13.301		36.600
			B.6) Costi del personale				
			Altri costi (dettagliare)				
			Totale	-	13.301	-	36.600
Invecchiamento attivo 2019-2021 Area Welfare (quota 2020)	2020	80.000	B.1) Acquisti di beni				
			B.2) Acquisti di servizi sanitari				
			B.3) Acquisti di servizi non sanitari				
			B.6) Costi del personale				
			Altri costi (dettagliare)				
			Totale	-	-	-	-
Progetto "Mattoni del SSN"	2006	372.901	B.1) Acquisti di beni				
			B.2) Acquisti di servizi sanitari	23.752			-
			B.3) Acquisti di servizi non sanitari				
			B.6) Costi del personale				
			Altri costi (dettagliare)	318.797			
			Totale	342.549	-	-	-
L.R. 10/97, art. 13 Integrazione rette strutture residenziali	2016/2017	8.890.669	B.1) Acquisti di beni				
			B.2) Acquisti di servizi sanitari	7.929.179			-
			B.3) Acquisti di servizi non sanitari				
			B.6) Costi del personale				
			Altri costi (dettagliare)				
			Totale	7.929.179	-	-	-

L.R. 10/97, art. 13 Integrazione rette strutture semi- residenziali	2016	932.528	B.1) Acquisti di beni					863.482
			B.2) Acquisti di servizi sanitari	45.726	-	201	23.119	
			B.3) Acquisti di servizi non sanitari					
			B.6) Costi del personale					
			Altri costi (detagliare)					
			Totale	45.726	-	201	23.119	
Progetto "Nordic walking"	2015	3.600	B.1) Acquisti di beni					3.600
			B.2) Acquisti di servizi sanitari					
			B.3) Acquisti di servizi non sanitari					
			B.6) Costi del personale					
			Altri costi (detagliare)					
			Totale	-	-	-	-	
L.R. 10/2011 "Interventi per garantire l'accesso alle cure palliative e alla terapia del dolore"	2016/2017/2018	38.811	B.1) Acquisti di beni					38.811
			B.2) Acquisti di servizi sanitari					
			B.3) Acquisti di servizi non sanitari					
			B.6) Costi del personale					
			Altri costi (detagliare)					
			Totale	-	-	-	-	
Piano Regionale della Prevenzione - Programmi I, VI, XI e XV	2017	30.623	B.1) Acquisti di beni					22.967
			B.2) Acquisti di servizi sanitari					
			B.3) Acquisti di servizi non sanitari					
			B.6) Costi del personale					
			Altri costi (detagliare)	7.656				
			Totale	7.656	-	-	-	
Progetto CCM 31/16 "L'approfondimento dei fattori di rischio lavorativi"	2017	11.400	B.1) Acquisti di beni					904
			B.2) Acquisti di servizi sanitari					
			B.3) Acquisti di servizi non sanitari					
			B.6) Costi del personale					
			Altri costi (detagliare)	10.496			-	
			Totale	10.496	-	-	-	
Progetto AIFA multiregionale "Nuovi farmaci antivirali per Epatite cronica HCV RNA positiva" - Dec. 692/2016	2016	80.000	B.1) Acquisti di beni					3.580
			B.2) Acquisti di servizi sanitari	55.420		-		
			B.3) Acquisti di servizi non sanitari					
			B.6) Costi del personale					
			Altri costi (detagliare)	21.000		-		
			Totale	76.420	-	-	-	
Progetto "Farmacovigilanza L. 296/2006, art. 1, c. 819	2013	200.000	B.1) Acquisti di beni					51.747
			B.2) Acquisti di servizi sanitari	118.253				
			B.3) Acquisti di servizi non sanitari					
			B.6) Costi del personale					
			Altri costi (detagliare)			30.000		
			Totale	118.253	-	30.000	-	
Piano Regionale della Prevenzione - Programma III	2018/2019	137.500	B.1) Acquisti di beni	36.292				45.000
			B.2) Acquisti di servizi sanitari					
			B.3) Acquisti di servizi non sanitari					
			B.6) Costi del personale					
			Altri costi (detagliare)			52.000	4.208	
			Totale	36.292	-	52.000	4.208	
Piano Regionale della Prevenzione - Programma IV	2018	19.238	B.1) Acquisti di beni					19.238
			B.2) Acquisti di servizi sanitari					
			B.3) Acquisti di servizi non sanitari					
			B.6) Costi del personale					
			Altri costi (detagliare)					
			Totale	-	-	-	-	
Programma d'interventi a sostegno della genitorialità rivolti ai consultori familiari	2019	98.170	B.1) Acquisti di beni					16.309
			B.2) Acquisti di servizi sanitari					
			B.3) Acquisti di servizi non sanitari					
			B.6) Costi del personale					
			Altri costi (detagliare)	3.010	18.066	22.926	37.859	
			Totale	3.010	18.066	22.926	37.859	
Contributo per la realizzazione delle attività relative alle operazioni di disinfestazione dalle zanzare	2019	300.000	B.1) Acquisti di beni		8.891			107.022
			B.2) Acquisti di servizi sanitari					
			B.3) Acquisti di servizi non sanitari	184.087				
			B.6) Costi del personale					
			Altri costi (detagliare)					
			Totale	184.087	8.891	-	-	

LR 22/2001, art. 8, c. 1 - Progetti amianto "Studio del valore prognostico e predittivo ..."	2019	47.500	B.1) Acquisti di beni			5.622		1.990
			B.2) Acquisti di servizi sanitari					
			B.3) Acquisti di servizi non sanitari			32.294	7.594	
			B.6) Costi del personale					
			Altri costi (dettagliare)					
			Totale	-	-	37.916	7.594	
Fondo emergenza avicola	2019	5.065	B.1) Acquisti di beni					5.065
			B.2) Acquisti di servizi sanitari					
			B.3) Acquisti di servizi non sanitari					
			B.6) Costi del personale					
			Altri costi (dettagliare)					
			Totale	-	-	-	-	
Street link	2020	15.600	B.1) Acquisti di beni					10
			B.2) Acquisti di servizi sanitari					
			B.3) Acquisti di servizi non sanitari					
			B.6) Costi del personale					
			Altri costi (dettagliare)			8.825	6.765	
			Totale	-	-	8.825	6.765	
GAP 2020 (quota DIP)	2020	51.356	B.1) Acquisti di beni					51.356
			B.2) Acquisti di servizi sanitari					
			B.3) Acquisti di servizi non sanitari					
			B.6) Costi del personale					
			Altri costi (dettagliare)					
			Totale	-	-	-	-	
Consultori 2020	2020	90.103	B.1) Acquisti di beni					90.103
			B.2) Acquisti di servizi sanitari					
			B.3) Acquisti di servizi non sanitari					
			B.6) Costi del personale					
			Altri costi (dettagliare)					
			Totale	-	-	-	-	
Mutilazione genitali femminili	2020	21.123	B.1) Acquisti di beni					21.123
			B.2) Acquisti di servizi sanitari					
			B.3) Acquisti di servizi non sanitari					
			B.6) Costi del personale					
			Altri costi (dettagliare)					
			Totale	-	-	-	-	
LR 22/01 amianto	2020	36.000	B.1) Acquisti di beni					8.000
			B.2) Acquisti di servizi sanitari					
			B.3) Acquisti di servizi non sanitari					
			B.6) Costi del personale					
			Altri costi (dettagliare)			28.000		
			Totale	-	-	28.000	-	
INAIL CCM 2019	2020	17.050	B.1) Acquisti di beni					15.940
			B.2) Acquisti di servizi sanitari					
			B.3) Acquisti di servizi non sanitari					
			B.6) Costi del personale					
			Altri costi (dettagliare)				1.110	
			Totale	-	-	-	1.110	
Integrazione rette strutture semi-residenziali - quota inutilizzata erogazione 2020	2020	130.186	B.1) Acquisti di beni					77.062
			B.2) Acquisti di servizi sanitari					
			B.3) Acquisti di servizi non sanitari					
			B.6) Costi del personale					
			Altri costi (dettagliare)				53.124	
			Totale	-	-	-	53.124	
2021GAP DIP esercizio 2021	2021	61.110	B.1) Acquisti di beni					61.110
			B.2) Acquisti di servizi sanitari					
			B.3) Acquisti di servizi non sanitari					
			B.6) Costi del personale					
			Altri costi (dettagliare)					
			Totale	-	-	-	-	
2021 Piano Regionale della Prevenzione 2020-2025 - Programma PP1 "Scuole che promuovono salute"	2021	30.000	B.1) Acquisti di beni					30.000
			B.2) Acquisti di servizi sanitari					
			B.3) Acquisti di servizi non sanitari					
			B.6) Costi del personale					
			Altri costi (dettagliare)					
			Totale	-	-	-	-	

LR 13/21, art. 8, c.19-22 contributo straordinario Covid alle strutture residenziali per anziani periodo 01/02-31/12/20 - Decr. 3431/SPS/2021	2021	3.757.380	B.1) Acquisti di beni						714.121
			B.2) Acquisti di servizi sanitari						
			B.3) Acquisti di servizi non sanitari						
			B.6) Costi del personale						
			Altri costi (dettagliare)				3.043.259		
			Totale	-	-	-	-	3.043.259	
Decreto DCS 3248/SPS dd. 29.11.2021 - contributi per il sostegno della mobilità e dell'accessibilità	2021	250.000	B.1) Acquisti di beni						250.000
			B.2) Acquisti di servizi sanitari						
			B.3) Acquisti di servizi non sanitari						
			B.6) Costi del personale						
			Altri costi (dettagliare)						
			Totale	-	-	-	-	-	
L.R. 10/97, art. 13 - Contributo abbattimento rette 2021 strutture semi-residenziali - Decr. 3288/SPS dd. 30/11/21	2021	577.452	B.1) Acquisti di beni						577.452
			B.2) Acquisti di servizi sanitari						
			B.3) Acquisti di servizi non sanitari						
			B.6) Costi del personale						
			Altri costi (dettagliare)						
			Totale	-	-	-	-	-	
Programma CCM 2020 Progetto "Potenziamento del contact tracing" - dec. 738/21 - Decr. 2377/SPS/21 - Decr. 2505/SPS/21 liquidaz. 50%	2021	125.000	B.1) Acquisti di beni						51.769
			B.2) Acquisti di servizi sanitari						
			B.3) Acquisti di servizi non sanitari			51.643	21.588		
			B.6) Costi del personale						
			Altri costi (dettagliare)						
			Totale	-	-	51.643	21.588		
Decr. 3332/SPS/2021 - L. 178/20, art. 1, c. 469 fondo per test genomici omonoresponsivi per il carcinoma mammario in stadio precoce	2021	67.719	B.1) Acquisti di beni						67.719
			B.2) Acquisti di servizi sanitari						
			B.3) Acquisti di servizi non sanitari						
			B.6) Costi del personale						
			Altri costi (dettagliare)						
			Totale	-	-	-	-	-	
Progetto Farmacovigilanza 2018-2023 "Supporto al Centro Regionale di Farmacovigilanza (CRFV)"	2021	28.201	B.1) Acquisti di beni						968
			B.2) Acquisti di servizi sanitari						
			B.3) Acquisti di servizi non sanitari						
			B.6) Costi del personale						
			Altri costi (dettagliare)			25.006	2.227		
			Totale	-	-	25.006	2.227		
Progetto Farmacovigilanza fondi AIFA 2015-2017 integrazione supporto al Centro Regionale di Farmacovigilanza (CRFV) - Decr. 3402/SPS/21	2021	150.000	B.1) Acquisti di beni						104.381
			B.2) Acquisti di servizi sanitari						
			B.3) Acquisti di servizi non sanitari						
			B.6) Costi del personale						
			Altri costi (dettagliare)				45.619		
			Totale	-	-	-	45.619		
L.R. 26/2020, art. 9, c. 22-25 contributo per l'acquisto di una parrucca ai pazienti affetti da alopecia in seguito a terapia chemioterapica o radioterapica	2021	30.000	B.1) Acquisti di beni						22.702
			B.2) Acquisti di servizi sanitari						
			B.3) Acquisti di servizi non sanitari						
			B.6) Costi del personale						
			Altri costi (dettagliare)			3.117	4.181		
			Totale	-	-	3.117	4.181		
LR 22/2001, art. 8, c. 1 - Progetti amianto "Studio di suscettibilità all'infezione SARS-COV-2 ..." - Decr. 3410/SPS/21	2021	33.600	B.1) Acquisti di beni						23.061
			B.2) Acquisti di servizi sanitari						
			B.3) Acquisti di servizi non sanitari						
			B.6) Costi del personale						
			Altri costi (dettagliare)				10.539		
			Totale	-	-	-	10.539		
AZIENDA U.S.L. REGGIO EMILIA - anticipo del 30% sul totale del finanziamento per il progetto di ricerca "MYPEBS - N-GRANT 755394"	2021	15.000	B.1) Acquisti di beni						11.752
			B.2) Acquisti di servizi sanitari						
			B.3) Acquisti di servizi non sanitari						
			B.6) Costi del personale						
			Altri costi (dettagliare)				3.248		
			Totale	-	-	-	3.248		
Progetto "Hertzheimer" - dec. 270/19	2021	21.048	B.1) Acquisti di beni						14.069
			B.2) Acquisti di servizi sanitari						
			B.3) Acquisti di servizi non sanitari						
			B.6) Costi del personale						
			Altri costi (dettagliare)				6.979		
			Totale	-	-	-	6.979		

FAP 2022 Monfalcone	2022	162.421	B.1) Acquisti di beni						
			B.2) Acquisti di servizi sanitari						
			B.3) Acquisti di servizi non sanitari						
			B.6) Costi del personale						
			Altri costi (dettagliare)					129.024	
			Totale	-	-	-	-	129.024,12	
FAP 2022 Gorizia	2022	144.435	B.1) Acquisti di beni						
			B.2) Acquisti di servizi sanitari						
			B.3) Acquisti di servizi non sanitari						
			B.6) Costi del personale						
			Altri costi (dettagliare)					123.982,02	
			Totale	-	-	-	-	123.982,02	
DGR 750-2015 Proseguimento delle Azioni 2 e 3 del programma SLA- ANNO 2022	2022	700.000	B.1) Acquisti di beni						
			B.2) Acquisti di servizi sanitari						
			B.3) Acquisti di servizi non sanitari						
			B.6) Costi del personale						
			Altri costi (dettagliare)					231.152	
			Totale	-	-	-	-	231.152	
L. 160/2019, art. 1, c. 456 Contributo per l'acquisto di sostituti del latte materno alle donne affette da patologie - Decr. 32196/GRFVG	2022	9.896	B.1) Acquisti di beni						
			B.2) Acquisti di servizi sanitari						
			B.3) Acquisti di servizi non sanitari						
			B.6) Costi del personale						
			Altri costi (dettagliare)						
			Totale	-	-	-	-	-	
FAP Comune di Trieste	2022	401.950	B.1) Acquisti di beni						
			B.2) Acquisti di servizi sanitari						
			B.3) Acquisti di servizi non sanitari						
			B.6) Costi del personale						
			Altri costi (dettagliare)						
			Totale	-	-	-	-	-	
DGR 1642/22 - L. 234/21, art. 1, c. 688 Fondo per il contrasto dei disturbi della nutrizione e dell'alimentazione (DNA)	2022	144.824	B.1) Acquisti di beni						
			B.2) Acquisti di servizi sanitari						
			B.3) Acquisti di servizi non sanitari						
			B.6) Costi del personale						
			Altri costi (dettagliare)						
			Totale	-	-	-	-	-	
L. 38/01, art. 8 - L.R. 26/07, art. 19 Uso della lingua slovena nelle PP.AA. - anno 2022	2022	11.428	B.1) Acquisti di beni						
			B.2) Acquisti di servizi sanitari						
			B.3) Acquisti di servizi non sanitari						
			B.6) Costi del personale						
			Altri costi (dettagliare)						
			Totale	-	-	-	-	-	
L.R. 18/2005 Promozione dell'integrazione lavorativa delle persone disabili 2022 al netto costi 2022	2022	23.725	B.1) Acquisti di beni						
			B.2) Acquisti di servizi sanitari						
			B.3) Acquisti di servizi non sanitari						
			B.6) Costi del personale						
			Altri costi (dettagliare)						
			Totale	-	-	-	-	-	
D.M. 24 giugno 2021 - Fondo nazionale politiche della famiglia 2021 - Programma "Sviluppo della presa in carico integrata delle famiglie vulnerabili" - Decr. 4258/GRFVG dd. 20/06/2022	2022	98.191	B.1) Acquisti di beni						
			B.2) Acquisti di servizi sanitari						
			B.3) Acquisti di servizi non sanitari						
			B.6) Costi del personale						
			Altri costi (dettagliare)						
			Totale	-	-	-	-	-	
Dec. 329/2022 progetto "#Triesteguidasicura"	2022	161.000	B.1) Acquisti di beni						
			B.2) Acquisti di servizi sanitari						
			B.3) Acquisti di servizi non sanitari						
			B.6) Costi del personale						
			Altri costi (dettagliare)						
			Totale	-	-	-	-	-	
Progetto "Gioco d'Azzarzo patologico" programma 2021 DDD - Decr. 22047/GRFVG dd. 14/11/22	2022	54.398	B.1) Acquisti di beni						
			B.2) Acquisti di servizi sanitari						
			B.3) Acquisti di servizi non sanitari						
			B.6) Costi del personale						
			Altri costi (dettagliare)						
			Totale	-	-	-	-	-	

L. 234/21, art. 1, c. 755-756 Formazione in simulazione in ambito sanitario - Decr. 21470/GRFVG dd. 10/11/22	2022	6.173	B.1) Acquisti di beni					6.173
			B.2) Acquisti di servizi sanitari					
			B.3) Acquisti di servizi non sanitari					
			B.6) Costi del personale					
			Altri costi (dettagliare)					
			Totale	-	-	-	-	
progetto "Panther" - dec. 37/2022	2022	49.085	B.1) Acquisti di beni					49.085
			B.2) Acquisti di servizi sanitari					
			B.3) Acquisti di servizi non sanitari					
			B.6) Costi del personale					
			Altri costi (dettagliare)					
			Totale	-	-	-	-	
LR 20/18, art. 9, c. 11 Contributo per garantire la protezione dei dati e la sicurezza informatica - accantonamento residuo terza annualità 2020	2022	144.668	B.1) Acquisti di beni					144.668
			B.2) Acquisti di servizi sanitari					
			B.3) Acquisti di servizi non sanitari					
			B.6) Costi del personale					
			Altri costi (dettagliare)					
			Totale	-	-	-	-	
Progetto Farmacovigilanza 2018-2023 "Farmacisti in ospedale/territorio" (CUP: E75D17000200002) - quota 2022 al netto costi 2022	2022	56.600	B.1) Acquisti di beni					56.600
			B.2) Acquisti di servizi sanitari					
			B.3) Acquisti di servizi non sanitari					
			B.6) Costi del personale					
			Altri costi (dettagliare)					
			Totale	-	-	-	-	
LR 22/2001, art. 8, c. 1 - Progetti amianto "Applicazione pre-clinica delle nanoparticelle come veicolo dei miRNA ..."	2022	40.000	B.1) Acquisti di beni					40.000
			B.2) Acquisti di servizi sanitari					
			B.3) Acquisti di servizi non sanitari					
			B.6) Costi del personale					
			Altri costi (dettagliare)					
			Totale	-	-	-	-	
LR 13/21, art. 8, c.16 contributo straordinario per minore occupazione strutture residenziali per anziani - Decr. 28103/GRFVG dd. 30/11/2022	2022	3.500.116	B.1) Acquisti di beni					3.500.116
			B.2) Acquisti di servizi sanitari					
			B.3) Acquisti di servizi non sanitari					
			B.6) Costi del personale					
			Altri costi (dettagliare)					
			Totale	-	-	-	-	
LR 13/22, art. 8, c. 57-61 Contributi a rimborso spese Covid strutture residenziali per anziani, Abitare Inclusivo e RSA accreditate- Decr. 18669/GRFVG dd. 24/10/22	2022	1.363.392	B.1) Acquisti di beni					1.363.393
			B.2) Acquisti di servizi sanitari					
			B.3) Acquisti di servizi non sanitari					
			B.6) Costi del personale					
			Altri costi (dettagliare)					
			Totale	-	-	-	-	
Dec. 947/20 Progetto "My Pebs - Horizon 2020"	2022	35.000	B.1) Acquisti di beni					35.000
			B.2) Acquisti di servizi sanitari					
			B.3) Acquisti di servizi non sanitari					
			B.6) Costi del personale					
			Altri costi (dettagliare)					
			Totale	-	-	-	-	
LR 1/2015 art. 3 c. 91-92 - contributi adattamento veicoli	2022	102.358	B.1) Acquisti di beni					102.358
			B.2) Acquisti di servizi sanitari					
			B.3) Acquisti di servizi non sanitari					
			B.6) Costi del personale					
			Altri costi (dettagliare)					
			Totale	-	-	-	-	
LR 10/1997 integrazione rette	2022	479.226	B.1) Acquisti di beni					479.226
			B.2) Acquisti di servizi sanitari					
			B.3) Acquisti di servizi non sanitari					
			B.6) Costi del personale					
			Altri costi (dettagliare)					
			Totale	-	-	-	-	
LR 10/1997 integrazione rettestruttture semi-residenziali	2022	9.385	B.1) Acquisti di beni					9.385
			B.2) Acquisti di servizi sanitari					
			B.3) Acquisti di servizi non sanitari					
			B.6) Costi del personale					
			Altri costi (dettagliare)					
			Totale	-	-	-	-	

DL 73/2021 esenzione prestazioni monitoraggio pazienti ex covid	2022	80.731	B.1) Acquisti di beni						
			B.2) Acquisti di servizi sanitari						
			B.3) Acquisti di servizi non sanitari						
			B.6) Costi del personale						
			Altri costi (dettagliare)						
			Totale	-	-	-	-		
DL 73/2021, art. 33, c. 6bis Programma regionale per il supporto psicologico dei pazienti oncologici adolescenti	2022	49.793	B.1) Acquisti di beni						
			B.2) Acquisti di servizi sanitari						
			B.3) Acquisti di servizi non sanitari						
			B.6) Costi del personale						
			Altri costi (dettagliare)						
			Totale	-	-	-	-		
L. 234/21, art. 1, c. 684 Fondo per i test di Next Generation Sequencing anno 2022 - Decr. 30757/GRFVG/22	2022	34.629	B.1) Acquisti di beni						
			B.2) Acquisti di servizi sanitari						
			B.3) Acquisti di servizi non sanitari						
			B.6) Costi del personale						
			Altri costi (dettagliare)						
			Totale	-	-	-	-		
DL 73/2021, art. 33 cc. 1-2-3-5 acquisizione personale straordinario Covid: professionisti sanitari e assistenti sociali per neuropsichiatria infantile e reclutamento straordinario psicologi - comma 3	2022	226.218	B.1) Acquisti di beni						
			B.2) Acquisti di servizi sanitari						
			B.3) Acquisti di servizi non sanitari						
			B.6) Costi del personale					123.649	
			Altri costi (dettagliare)						
			Totale	-	-	-	-	123.649	
DL 73/21, art. 29 incentivo al processo di riorganizzazione della rete dei laboratori	2022	77.466	B.1) Acquisti di beni						51.644
			B.2) Acquisti di servizi sanitari						
			B.3) Acquisti di servizi non sanitari						
			B.6) Costi del personale						
			Altri costi (dettagliare)						
			Totale	-	-	-	-		51.644
PNRR spesa corrente - corso infezioni ospedaliere	2022	653.542	B.1) Acquisti di beni						
			B.2) Acquisti di servizi sanitari						
			B.3) Acquisti di servizi non sanitari						
			B.6) Costi del personale						
			Altri costi (dettagliare)						
			Totale	-	-	-	-		
Fondo per l'Alzheimer e le demenze	2022	463.851	B.1) Acquisti di beni						
			B.2) Acquisti di servizi sanitari						
			B.3) Acquisti di servizi non sanitari						
			B.6) Costi del personale						
			Altri costi (dettagliare)						8.042
			Totale	-	-	-	-		8.042
Screening epatite C (HCV). Test NGS per pazienti affetti da carcinoma non a piccole cellule, non squamosi, metastatico del polmone	2022	518.280	B.1) Acquisti di beni						
			B.2) Acquisti di servizi sanitari						
			B.3) Acquisti di servizi non sanitari						
			B.6) Costi del personale						
			Altri costi (dettagliare)						
			Totale	-	-	-	-		
		27.469.063		8.753.668	40.258	259.634	3.993.024	14.422.482	

Tab. 37 – Dettaglio movimentazioni quota inutilizzata contributi per ricerca

DETTAGLIO QUOTE INUTILIZZATE CONTRIBUTI	ASSEGNAZIONE INIZIALE CONTRIBUTIVO		UTILIZZI / COSTI				FONDO AL 31/12/2022	
	Esercizio	Importo contributo	Tipologia	Importo				
				Esercizio 2019 e	Esercizio 2020	Esercizio 2021		Esercizio 2022
Quote inutilizzate contributi per ricerca	<Indicare esercizio di assegnazione>		B.1) Acquisti di beni					
			B.2) Acquisti di servizi sanitari					
			B.3) Acquisti di servizi non sanitari					
			B.6) Costi del personale					
			Altri costi (dettagliare)					
			Totale					
	<Indicare esercizio di assegnazione>		B.1) Acquisti di beni					
			B.2) Acquisti di servizi sanitari					
			B.3) Acquisti di servizi non sanitari					
			B.6) Costi del personale					
			Altri costi (dettagliare)					
			Totale					
	<Indicare esercizio di assegnazione>		B.1) Acquisti di beni					
			B.2) Acquisti di servizi sanitari					
			B.3) Acquisti di servizi non sanitari					
			B.6) Costi del personale					
			Altri costi (dettagliare)					
			Totale					
	TOTALE		TOTALE					

Tab. 38 – Dettaglio movimentazioni quota inutilizzata contributi vincolati da privati

DETTAGLIO QUOTE INUTILIZZATE CONTRIBUTI	ASSEGNAZIONE INIZIALE CONTRIBUTIVO		UTILIZZI / COSTI				FONDO AL 31/12/2022	
	Esercizio	Importo contributo	Tipologia	Importo				
				Esercizio 2019 e precedenti	Esercizio 2020	Esercizio 2021		Esercizio 2022
Derivanti da sperimentazioni	2015/2016/2017/2018/2019	697.103	B.1) Acquisti di beni	7.476				
			B.2) Acquisti di servizi sanitari	2.500				
			B.3) Acquisti di servizi non sanitari	756				
			B.6) Costi del personale					
			Altri costi (dettagliare)		35.748	26.576	79.298	
			Totale	10.732	35.748	26.576	79.298	
Sperimentazioni ex AAS2	diversi ex AAS2	2.870	B.1) Acquisti di beni					
			B.2) Acquisti di servizi sanitari					
			B.3) Acquisti di servizi non sanitari					
			B.6) Costi del personale					
			Altri costi (dettagliare)					
			Totale	-	-	-	-	
Sperimentazioni ex AAS2	diversi ex AAS2	13.513	B.1) Acquisti di beni					
			B.2) Acquisti di servizi sanitari					
			B.3) Acquisti di servizi non sanitari					
			B.6) Costi del personale					
			Altri costi (dettagliare)					
			Totale	-	-	-	-	
Derivanti da sperimentazioni	2020	51.539	B.1) Acquisti di beni					
			B.2) Acquisti di servizi sanitari					
			B.3) Acquisti di servizi non sanitari					
			B.6) Costi del personale					
			Altri costi (dettagliare)					
			Totale	-	-	-	-	
Derivanti da sperimentazioni	2021	82.606	B.1) Acquisti di beni					
			B.2) Acquisti di servizi sanitari					
			B.3) Acquisti di servizi non sanitari					
			B.6) Costi del personale					
			Altri costi (dettagliare)					
			Totale	-	-	-	-	
Start up	2021	37.595	B.1) Acquisti di beni					
			B.2) Acquisti di servizi sanitari					
			B.3) Acquisti di servizi non sanitari					
			B.6) Costi del personale					
			Altri costi (dettagliare)					
			Totale	-	-	-	-	
Start up	2022	161.963	B.1) Acquisti di beni					
			B.2) Acquisti di servizi sanitari					
			B.3) Acquisti di servizi non sanitari					
			B.6) Costi del personale					
			Altri costi (dettagliare)					
			Totale	-	-	-	-	
Introriti sanzioni amministrative di cui al D. Lgs. 81/08, art. 13	2013/2014/2015/2016/2017/2018/2019	2.481.503	B.1) Acquisti di beni					
			B.2) Acquisti di servizi sanitari					
			B.3) Acquisti di servizi non sanitari	46.640				
			B.6) Costi del personale	231.412				
			Altri costi (dettagliare)	32.956	75.045	81.091	25.735	
			Totale	311.008	75.045	81.091	25.735	

Sanzioni divieto di fumo	2018/2019	2.875	B.1) Acquisti di beni B.2) Acquisti di servizi sanitari B.3) Acquisti di servizi non sanitari B.6) Costi del personale Altri costi (dettagliare) Totale					2.875
Donazioni non vincolate a investimenti, destinate a specifica struttura	2018/2019	35.488	B.1) Acquisti di beni B.2) Acquisti di servizi sanitari B.3) Acquisti di servizi non sanitari B.6) Costi del personale Altri costi (dettagliare) Totale	2.635				29.323
Introiti sanzioni amministrative di cui al D. Lgs. 81/08, art. 13	diversi ex AAS2	976.309	B.1) Acquisti di beni B.2) Acquisti di servizi sanitari B.3) Acquisti di servizi non sanitari B.6) Costi del personale Altri costi (dettagliare) Totale		7.254	8.838		960.217
Introiti sanzioni amministrative di cui al D. Lgs. 81/08, art. 13	2020	512.405	B.1) Acquisti di beni B.2) Acquisti di servizi sanitari B.3) Acquisti di servizi non sanitari B.6) Costi del personale Altri costi (dettagliare) Totale					512.405
DL 158/12 (decreto Balduzzi) trattenuta 5% su attività ALPI	2020	167.288	B.1) Acquisti di beni B.2) Acquisti di servizi sanitari B.3) Acquisti di servizi non sanitari B.6) Costi del personale Altri costi (dettagliare) Totale			106.472	60.816	-
Progetto "Valutazione della ricaduta vaccinale anti HPV"	2020	19.127	B.1) Acquisti di beni B.2) Acquisti di servizi sanitari B.3) Acquisti di servizi non sanitari B.6) Costi del personale Altri costi (dettagliare) Totale					19.127
Donazioni non vincolate a investimenti, destinate a specifica struttura	2020	10.980	B.1) Acquisti di beni B.2) Acquisti di servizi sanitari B.3) Acquisti di servizi non sanitari B.6) Costi del personale Altri costi (dettagliare) Totale			1.300	780	8.900
Donazioni non vincolate a investimenti, destinate a Borse studio	2020	33.704	B.1) Acquisti di beni B.2) Acquisti di servizi sanitari B.3) Acquisti di servizi non sanitari B.6) Costi del personale Altri costi (dettagliare) Totale					33.704
D.Lgs. 81/2008, art. 13 proventi da sanzioni in materia di tutela della salute e della sicurezza nei luoghi di lavoro anno 2021	2021	548.358	B.1) Acquisti di beni B.2) Acquisti di servizi sanitari B.3) Acquisti di servizi non sanitari B.6) Costi del personale Altri costi (dettagliare) Totale					548.358
Dec. 679/2021 progetto "Valutazione del percorso di cura in fase pandemica e dello stato di benessere nella popolazione di utenti trattati con DAA nel periodo 2019-2021" - DDD	2021	30.000	B.1) Acquisti di beni B.2) Acquisti di servizi sanitari B.3) Acquisti di servizi non sanitari B.6) Costi del personale Altri costi (dettagliare) Totale				20.000	10.000
CUP: E99C19000040007 Progetto finanziato Pfizer "Amiloidosi cardiaca" - dec. 985/20	2021	60.000	B.1) Acquisti di beni B.2) Acquisti di servizi sanitari B.3) Acquisti di servizi non sanitari B.6) Costi del personale Altri costi (dettagliare) Totale				60.000	-
Progetto "COVID-19 e assistenza sanitaria di base" - dec. 294/21	2021	10.000	B.1) Acquisti di beni B.2) Acquisti di servizi sanitari B.3) Acquisti di servizi non sanitari B.6) Costi del personale Altri costi (dettagliare) Totale					10.000
DL 158/12 (decreto Balduzzi) trattenuta 5% su attività ALPI	2021	211.750	B.1) Acquisti di beni B.2) Acquisti di servizi sanitari B.3) Acquisti di servizi non sanitari B.6) Costi del personale Altri costi (dettagliare) Totale				189.044	22.706
Progetto "MEDEAS" bando per Data Manager e Infermieri di Ricerca - a copertura costi incarico collaborazione c/o SC Pneumologia come da dec. 36/22 e del. 140/22	2021	30.000	B.1) Acquisti di beni B.2) Acquisti di servizi sanitari B.3) Acquisti di servizi non sanitari B.6) Costi del personale Altri costi (dettagliare) Totale				22.880	7.120
Dec. 625/2021 Progetto di supporto psicologico per minori che hanno seguito le lezioni scolastiche con la modalità didattica a distanza	2021	6.500	B.1) Acquisti di beni B.2) Acquisti di servizi sanitari B.3) Acquisti di servizi non sanitari B.6) Costi del personale Altri costi (dettagliare) Totale					6.500

Donazioni non vincolate a investimenti, destinate a specifica struttura	2021	6.930	B.1) Acquisti di beni B.2) Acquisti di servizi sanitari B.3) Acquisti di servizi non sanitari B.6) Costi del personale Altri costi (dettagliare) Totale	-	-	-	-	6.930
Fondo aggiornamento professionale da proventi ALPI	ex ASUI TS	611.992	B.1) Acquisti di beni B.2) Acquisti di servizi sanitari B.3) Acquisti di servizi non sanitari B.6) Costi del personale Altri costi (dettagliare) Totale	-	141.822	2.133	12.455	455.582
Fondo aggiornamento professionale da proventi ALPI	2020	63.309	B.1) Acquisti di beni B.2) Acquisti di servizi sanitari B.3) Acquisti di servizi non sanitari B.6) Costi del personale Altri costi (dettagliare) Totale	-	-	-	-	63.309
Fondo aggiornamento professionale da proventi ALPI	2021	87.424	B.1) Acquisti di beni B.2) Acquisti di servizi sanitari B.3) Acquisti di servizi non sanitari B.6) Costi del personale Altri costi (dettagliare) Totale	-	-	-	-	87.424
Progetto "Ortodonzia"	ex ASUI TS	419.235	B.1) Acquisti di beni B.2) Acquisti di servizi sanitari B.3) Acquisti di servizi non sanitari B.6) Costi del personale Altri costi (dettagliare) Totale	-	45.833	4.169	25.000	344.233
Progetto "Ortodonzia"	2020	94.812	B.1) Acquisti di beni B.2) Acquisti di servizi sanitari B.3) Acquisti di servizi non sanitari B.6) Costi del personale Altri costi (dettagliare) Totale	-	-	-	-	94.812
Progetto "Ortodonzia"	2021	33.054	B.1) Acquisti di beni B.2) Acquisti di servizi sanitari B.3) Acquisti di servizi non sanitari B.6) Costi del personale Altri costi (dettagliare) Totale	-	-	-	-	33.054
Direttive di chiusura 2021 - Tab. 2.4 Pay back farmaci per iripiano acquisiti diretti 2019 - Decr. 3496/21	2021	6.170.135	B.1) Acquisti di beni B.2) Acquisti di servizi sanitari B.3) Acquisti di servizi non sanitari B.6) Costi del personale Altri costi (dettagliare) Totale	-	-	-	4.640.520	1.529.615
GSK CALL for innovation in BPCO - finanziamento bando borsa di studio - det. 1382/22	2022	25.823	B.1) Acquisti di beni B.2) Acquisti di servizi sanitari B.3) Acquisti di servizi non sanitari B.6) Costi del personale Altri costi (dettagliare) Totale	-	-	-	-	25.823
Progetto "COVID-19 e assistenza sanitaria di base" - dec. 294/21	2022	5.000	B.1) Acquisti di beni B.2) Acquisti di servizi sanitari B.3) Acquisti di servizi non sanitari B.6) Costi del personale Altri costi (dettagliare) Totale	-	-	-	-	5.000
Progetto finanziato Pfizer "Amiloidosi cardiaca" - dec. 985/20 - UNITS	2022	20.000	B.1) Acquisti di beni B.2) Acquisti di servizi sanitari B.3) Acquisti di servizi non sanitari B.6) Costi del personale Altri costi (dettagliare) Totale	-	-	-	-	20.000
Bando per la ricerca indipendente 2021 - Digital medicine	2022	50.000	B.1) Acquisti di beni B.2) Acquisti di servizi sanitari B.3) Acquisti di servizi non sanitari B.6) Costi del personale Altri costi (dettagliare) Totale	-	-	-	-	50.000
D.Lgs. 81/2008, art. 13 proventi da sanzioni in materia di tutela della salute e della sicurezza nei luoghi di lavoro anno 2022	2022	592.237	B.1) Acquisti di beni B.2) Acquisti di servizi sanitari B.3) Acquisti di servizi non sanitari B.6) Costi del personale Altri costi (dettagliare) Totale	-	-	-	-	592.237
DL 158/12 trattenuta 5% su ALPI (decreto Balduzzi) quota ex AAS1 - anno 2022	2022	16.770	B.1) Acquisti di beni B.2) Acquisti di servizi sanitari B.3) Acquisti di servizi non sanitari B.6) Costi del personale Altri costi (dettagliare) Totale	-	-	-	-	16.770
Eredità Maseri - contabilizzazione acquisizione beni immobili - valori e data di riferimento all'atto notarile di divisione stralcio (Rep. 53105 dd 18.7.22)	2022	567.645	B.1) Acquisti di beni B.2) Acquisti di servizi sanitari B.3) Acquisti di servizi non sanitari B.6) Costi del personale Altri costi (dettagliare) Totale	-	-	-	-	567.645

DL 158/12 trattenuta 5% su ALPI (decreto Balduzzi) quota ex AAS2 - anno 2022	2022	93.317	B.1) Acquisti di beni B.2) Acquisti di servizi sanitari B.3) Acquisti di servizi non sanitari B.6) Costi del personale Altri costi (dettagliare) Totale	-	-	-	-	93.317
DL 158/12 trattenuta 5% su ALPI (decreto Balduzzi) quota ex AAS2 - territoriale - anno 2022	2022	8.648	B.1) Acquisti di beni B.2) Acquisti di servizi sanitari B.3) Acquisti di servizi non sanitari B.6) Costi del personale Altri costi (dettagliare) Totale	-	-	-	-	8.648
Accantonamento 5% Balduzzi su ALPI ricoveri area giuliana - anno 2022	2022	17.160	B.1) Acquisti di beni B.2) Acquisti di servizi sanitari B.3) Acquisti di servizi non sanitari B.6) Costi del personale Altri costi (dettagliare) Totale	-	-	-	-	17.160
Accantonamento 5% Balduzzi su ALPI ambulatoriale area ospedaliera giuliana - anno 2022	2022	115.189	B.1) Acquisti di beni B.2) Acquisti di servizi sanitari B.3) Acquisti di servizi non sanitari B.6) Costi del personale Altri costi (dettagliare) Totale	-	-	-	-	115.189
Accantonamento elargizioni 2022 non vincolate ad acquisti in conto capitale - SC Oncologia	2022	2.050	B.1) Acquisti di beni B.2) Acquisti di servizi sanitari B.3) Acquisti di servizi non sanitari B.6) Costi del personale Altri costi (dettagliare) Totale	-	-	-	-	2.050
Accantonamento elargizioni 2022 non vincolate ad acquisti in conto capitale - CSO	2022	3.955	B.1) Acquisti di beni B.2) Acquisti di servizi sanitari B.3) Acquisti di servizi non sanitari B.6) Costi del personale Altri costi (dettagliare) Totale	-	-	-	-	3.955
Accantonamento elargizioni 2022 non vincolate ad acquisti in conto capitale - Cardiologia	2022	970	B.1) Acquisti di beni B.2) Acquisti di servizi sanitari B.3) Acquisti di servizi non sanitari B.6) Costi del personale Altri costi (dettagliare) Totale	-	-	-	-	970
Accantonamento elargizioni 2022 non vincolate ad acquisti in conto capitale - Centro cardiovascolare	2022	5.000	B.1) Acquisti di beni B.2) Acquisti di servizi sanitari B.3) Acquisti di servizi non sanitari B.6) Costi del personale Altri costi (dettagliare) Totale	-	-	-	-	5.000
Accantonamento elargizioni 2022 non vincolate ad acquisti in conto capitale - SC Ematologia	2022	370	B.1) Acquisti di beni B.2) Acquisti di servizi sanitari B.3) Acquisti di servizi non sanitari B.6) Costi del personale Altri costi (dettagliare) Totale	-	-	-	-	370
Accantonamento elargizioni 2022 non vincolate ad acquisti in conto capitale - D2 cure palliative	2022	250	B.1) Acquisti di beni B.2) Acquisti di servizi sanitari B.3) Acquisti di servizi non sanitari B.6) Costi del personale Altri costi (dettagliare) Totale	-	-	-	-	250
Dec. 465/22 donazione Comitato Cielo Aperto destinato alla SC Oncologia ospedale Maggiore finalizzato ad attività espletate dal data manager - SC Oncologia	2022	10.000	B.1) Acquisti di beni B.2) Acquisti di servizi sanitari B.3) Acquisti di servizi non sanitari B.6) Costi del personale Altri costi (dettagliare) Totale	-	-	-	-	10.000
Dec. 465/22 donazione Comitato Cielo Aperto destinato alla SC Oncologia ospedale Maggiore finalizzato ad attività espletate dal data manager - SC Ematologia	2022	10.000	B.1) Acquisti di beni B.2) Acquisti di servizi sanitari B.3) Acquisti di servizi non sanitari B.6) Costi del personale Altri costi (dettagliare) Totale	-	-	-	-	10.000
Dec. 497/22 donazione Ramira Bric destinato alla SC Oncologia ospedale Maggiore finalizzato a rinnovo contratto Trial Coordinator	2022	1.100	B.1) Acquisti di beni B.2) Acquisti di servizi sanitari B.3) Acquisti di servizi non sanitari B.6) Costi del personale Altri costi (dettagliare) Totale	-	-	-	-	1.100
Decreto 31591/22 - DGR 1682/22 - Quota inutilizzata pay back dispositivi medici 2015-2018 (Chiusura 2022 - Tab. 2.4)	2022	42.017.121	B.1) Acquisti di beni B.2) Acquisti di servizi sanitari B.3) Acquisti di servizi non sanitari B.6) Costi del personale Altri costi (dettagliare) Totale	-	-	-	9.593.044 9.593.044	32.424.077
Fondo aggiornamento professionale comparto derivante da accantonamenti LP 2022	2022	99.833	B.1) Acquisti di beni B.2) Acquisti di servizi sanitari B.3) Acquisti di servizi non sanitari B.6) Costi del personale Altri costi (dettagliare) Totale	-	-	-	-	99.833

Progetto Ortodonzia	2022	202.526	B.1) Acquisti di beni					202.526
			B.2) Acquisti di servizi sanitari					
			B.3) Acquisti di servizi non sanitari					
			B.6) Costi del personale					
			Altri costi (dettagliare)					
			Totale	-	-	-	-	
TOTALE	57.535.331		324.375	307.112	230.579	14.731.692	41.941.573	

La determinazione dell'entità dei fondi deriva da specifiche indicazioni contenute nei documenti regionali "Direttive, criteri, modalità ed elementi economico-finanziari per la redazione del bilancio di esercizio", da valutazioni fornite dagli uffici aziendali competenti per le singole poste e da valutazioni prudenziali della SCEF sulla base di andamenti storici.

Altre informazioni relative a fondi rischi e oneri.

Informazione	Caso presente in azienda?		Se sì, illustrare
FR01. Con riferimento ai rischi per i quali è stato costituito un fondo, esiste la possibilità di subire perdite addizionali rispetto agli ammontari stanziati?		SI	Il rischio è limitato ad alcune voci del fondo oneri per le quali l'accantonamento dell'esercizio deriva da una valutazione, generalmente condivisa con gli uffici competenti, basata sull'andamento storico dei costi. (es: utenze per le quali non è ancora stata emessa la fattura).
FR02. Esistono rischi probabili, a fronte dei quali non è stato costituito un apposito fondo per l'impossibilità di formulare stime attendibili?	NO		
FR03. Esistono rischi (né generici, né remoti) a fronte dei quali non è stato costituito un apposito fondo perché solo possibili, anziché probabili? Da tali rischi potrebbero scaturire perdite significative?	NO		
FR04 – Altro. Esistono altre informazioni che si ritiene necessario fornire per soddisfare la regola generale secondo cui "Se le informazioni richieste da specifiche disposizioni di legge non sono sufficienti a dare una rappresentazione veritiera e corretta, si devono fornire le informazioni complementari necessarie allo scopo" (art 2423 cc)?	NO		-

13. Trattamento di fine rapporto

Tab. 39 – Consistenza e movimentazioni del Trattamento di Fine Rapporto

CODICE MOD. SP	TRATTAMENTO DI FINE RAPPORTO	Consistenza iniziale	Accantonamenti dell'esercizio	Utilizzi dell'esercizio	Valore finale
PCA000	Fondo per premi operosità medici SUMAI	3.080.220	176.074	470.232	2.786.062
PCA010	Fondo per trattamento di fine rapporto dipendente				0
PCZ999	TOTALE TRATTAMENTO DI FINE RAPPORTO	3.080.220	176.074	470.232	2.786.062

La consistenza del Fondo per premi operosità medici SUMAI è stata calcolata secondo la normativa vigente.

Altre informazioni relative a trattamento di fine rapporto.

Informazione	Caso presente in azienda?		Se sì, illustrare
TR01 - Altro. Esistono altre informazioni che si ritiene necessario fornire per soddisfare la regola generale secondo cui "Se le informazioni richieste da specifiche disposizioni di legge non sono sufficienti a dare una rappresentazione veritiera e corretta, si devono fornire le informazioni complementari necessarie allo scopo" (art 2423 cc)?	NO		

14. Debiti

Tab. 40 – Consistenza e movimentazioni dei debiti

CODICE MOD. SP	DEBITI	Valore iniziale	MOVIMENTI DELL'ESERCIZIO		Valore finale	di cui per fatture da ricevere	di cui per acquisti di beni iscritti tra le immobilizzazioni
			Incrementi	Decrementi			
PDA000	MUTUI PASSIVI						
PDA010	DEBITI V/STATO	-	3.412	3.412	-	-	-
PDA020	Debiti v/Stato per mobilità passiva extraregionale	-	-	-	-	-	-
PDA030	Debiti v/Stato per mobilità passiva internazionale	-	-	-	-	-	-
PDA040	Acconto quota FSR v/Stato	-	-	-	-	-	-
PDA050	Debiti v/Stato per restituzione finanziamenti - per ricerca:	-	-	-	-	-	-
PDA060	Altri debiti v/Stato	-	3.412	3.412	-	-	-
PDA070	DEBITI V/REGIONE O PROVINCIA AUTONOMA	37.838.978	814.654.381	815.343.245	37.150.114	-	-
PDA081	Debiti v/Regione o Provincia Autonoma per finanziamenti	10.531.814	17.030.885	17.420.991	10.141.708	-	-
PDA090	Debiti v/Regione o Provincia Autonoma per mobilità passiva intraregionale	-	-	-	-	-	-
PDA100	Debiti v/Regione o Provincia Autonoma per mobilità passiva extraregionale - internazionale	804.755	15.983.432	804.755	15.983.432	-	-
PDA110	Acconto quota FSR da Regione o Provincia Autonoma	-	753.977.488	753.977.488	-	-	-
PDA121	Altri debiti v/Regione o Provincia Autonoma	26.502.409	27.662.576	43.140.011	11.024.974	-	-
PDA130	DEBITI V/COMUNI:	3.285.905	18.986.928	18.170.888	4.101.945	101.486	
PDA150	DEBITI V/AZIENDE SANITARIE PUBBLICHE DELLA REGIONE	64.251.446	325.946.100	321.507.493	68.690.052	2.293.669	
PDA160	Debiti v/Aziende sanitarie pubbliche della Regione - per quota FSR	-	-	-	-	-	-
PDA170	Debiti v/Aziende sanitarie pubbliche della Regione - finanziamento sanitario aggiuntivo corrente LEA	-	-	-	-	-	-
PDA180	Debiti v/Aziende sanitarie pubbliche della Regione - finanziamento sanitario aggiuntivo corrente extra LEA	-	-	-	-	-	-
PDA190	Debiti v/Aziende sanitarie pubbliche della Regione - mobilità in compensazione	449.519	47.652.646	47.659.193	442.972	-	-
PDA200	Debiti v/Aziende sanitarie pubbliche della Regione - mobilità non in compensazione	12.552.296	26.951.041	22.505.887	16.997.450	1.121.101	-
PDA210	Debiti v/Aziende sanitarie pubbliche della Regione - altre prestazioni	51.249.631	251.342.413	251.342.413	51.249.631	1.172.568	-
PDA220	Debiti v/Aziende Sanitarie pubbliche fuori Regione	1.074.569	1.664.624	1.689.349	1.049.843	492.409	
PDA230	Debiti v/Aziende sanitarie pubbliche della Regione per versamenti c/patrimonio netto	-	-	-	-	-	
PDA240	DEBITI V/SOCIETA' PARTECIPATE E/O ENTI DIPENDENTI	1.700	-	-	1.700	-	
PDA250	Debiti v/enti regionali	1.700	1.700	1.700	1.700	-	-
PDA260	Debiti v/sperimentazioni gestionali	-	-	-	-	-	-
PDA270	Debiti v/altre partecipate	-	-	-	-	-	-
PDA280	DEBITI V/FORNITORI:	68.854.441	772.708.224	768.771.256	72.791.410	40.550.573	
PDA290	Debiti verso erogatori (privati accreditati e convenzionati) di prestazioni sanitarie	4.595.757	139.574.503	138.972.327	5.197.934	3.544.711	-
PDA300	Debiti verso altri fornitori	64.258.684	633.133.721	629.798.929	67.593.476	37.005.862	-
PDA310	DEBITI V/ISTITUTO TESORIERE	-	-	-	-	-	
PDA320	DEBITI TRIBUTARI:	4.866.629	179.565.506	175.066.856	9.365.277	-	
	IRES	-	1.098.135	1.000.553	97.582	-	-
	IRAP	3.114.063	28.976.476	26.120.016	5.970.523	-	-
	Ritenute fiscali	216	60.609.550	60.609.766	-	-	-
	Erario c/IVA	-	42.699.504	40.230.603	2.468.901	-	-
	IVA a debito	-	578.475	578.475	-	-	-
	IVA a debito per split payment	1.696.844	43.931.481	44.863.979	764.346	-	-
	Altri debiti tributari	55.506	1.671.885	1.663.464	63.927	-	-
PDA330	DEBITI V/ISTITUTI PREVIDENZIALI, ASSISTENZIALI E SICUREZZA	9.559.045	130.975.990	129.592.664	10.942.373	-	
	INPS (ex gestione INPDAP)	8.489.616	111.985.050	111.086.941	9.387.725	-	-
	INPS	17.659	453.907	461.315	10.251	-	-
	INAIL	76.053	5.610.557	5.607.762	78.848	-	-
	ENPAM	791.091	11.018.576	10.691.485	1.118.182	-	-
	ENPAF	52.442	569.779	570.387	51.834	-	-
	ONAOIS	102.754	300.791	296.257	107.288	-	-
	ENPAP	6.945	123.483	119.760	10.688	-	-
	ENPAV	1.404	-	-	1.404	-	-
	Debiti v/altri istituti di previdenza	21.081	913.847	758.757	176.171	-	-
PDA340	DEBITI V/ALTRI:	57.984.713	489.619.431	485.686.000	61.918.144	3.085.402	
PDA350	Debiti v/altri finanziatori	-	-	-	-	-	
PDA360	Debiti v/dipendenti	36.706.766	368.576.869	367.196.274	38.087.361	-	
PDA370	Debiti v/gestioni liquidatorie	-	-	-	-	-	
PDA380	Altri debiti diversi:	21.277.947	121.042.562	118.489.726	23.830.784	3.085.402	
	Debiti verso associazioni di volontariato	70.991	600.441	589.315	82.117	-	-
	Debiti v/privati paganti c/cauzioni	3.333	-	-	3.333	-	-
	Debiti verso assistiti	202.801	3.123.411	3.020.586	305.626	-	-
	Debiti per trattenute al personale	34.430	4.629.875	4.630.062	34.243	-	-
	Debiti verso personale convenzionato	7.681.130	57.432.627	55.987.473	9.126.284	-	-
	Debiti per ACN da liquidare	2.268.352	5.096.911	3.549.923	3.815.340	-	-
	Debiti verso personale non convenzionato	702.140	7.683.480	8.062.226	323.394	-	-
	Debiti verso organi direttivi ed istituzionali	188.541	284.033	284.033	188.541	-	-
	Debiti per quota integrativa organi direttivi e istituzionali da liquidare	216.329	394.580	341.652	269.257	-	-
	Debiti vs altri enti pubblici	5.437.341	25.552.601	24.940.982	6.048.960	-	-
	Depositi cauzionali	222.959	3.780.019	3.723.083	279.895	-	-
	Altri debiti	4.249.600	12.464.584	13.360.391	3.353.793	3.085.402	-

Tab. 41 – Dettaglio dei debiti per anno di formazione

CODICE MOD. SP	DEBITI	DEBITI PER ANNO DI FORMAZIONE				
		Anno 2018 e precedenti	Anno 2019	Anno 2020	Anno 2021	Anno 2022
PDA000	MUTUI PASSIVI	-	-	-	-	-
PDA010	DEBITI V/STATO	-	-	-	-	-
PDA020	Debiti v/Stato per mobilità passiva extraregionale	-	-	-	-	-
PDA030	Debiti v/Stato per mobilità passiva internazionale	-	-	-	-	-
PDA040	Acconto quota FSR v/Stato	-	-	-	-	-
PDA050	Debiti v/Stato per restituzione finanziamenti - per ricerca:	-	-	-	-	-
PDA060	Altri debiti v/Stato	-	-	-	-	-
PDA070	DEBITI V/REGIONE O PROVINCIA AUTONOMA	4.922.630	-	14.249.410	1.002.539	16.975.535
PDA081	Debiti v/Regione o Provincia Autonoma per finanziamenti	3.466.605	-	5.061.398	-	1.613.705
PDA090	Debiti v/Regione o Provincia Autonoma per mobilità passiva intraregionale	-	-	-	-	-
PDA100	Debiti v/Regione o Provincia Autonoma per mobilità passiva extraregionale/internazionale	804.755	-	-	-	15.178.677
PDA110	Acconto quota FSR da Regione o Provincia Autonoma	-	-	-	-	-
PDA121	Altri debiti v/Regione o Provincia Autonoma	651.270	-	9.188.012	1.002.539	183.153
PDA130	DEBITI V/COMUNI:	4.028	-	-	-	4.097.917
PDA150	DEBITI V/AZIENDE SANITARIE PUBBLICHE DELLA REGIONE	5.771.737	414.580	5.056.695	4.548.334	52.898.706
PDA160	Debiti v/Aziende sanitarie pubbliche della Regione - per quota FSR	-	-	-	-	-
PDA170	Debiti v/Aziende sanitarie pubbliche della Regione - finanziamento sanitario aggiuntivo corrente LEA	-	-	-	-	-
PDA180	Debiti v/Aziende sanitarie pubbliche della Regione - finanziamento sanitario aggiuntivo corrente extra LEA	-	-	-	-	-
PDA190	Debiti v/Aziende sanitarie pubbliche della Regione - mobilità in compensazione	-	-	-	-	442.972
PDA200	Debiti v/Aziende sanitarie pubbliche della Regione - mobilità non in compensazione	2.500.660	94.313	4.837.053	4.166.884	5.398.540
PDA210	Debiti v/Aziende sanitarie pubbliche della Regione - altre prestazioni	3.271.077	320.267	219.642	381.450	47.057.195
PDA220	Debiti v/Aziende Sanitarie pubbliche fuori Regione	186.000	12.286	205.889	54.812	590.857
PDA230	Debiti v/Aziende sanitarie pubbliche della Regione per versamenti c/patrimonio netto					
PDA240	DEBITI V/SOCIETA' PARTECIPATE E/O ENTI DIPENDENTI	1.700	-	-	-	-
PDA250	Debiti v/enti regionali:	1.700	-	-	-	-
PDA260	Debiti v/sperimentazioni gestionali:	-	-	-	-	-
PDA270	Debiti v/altre partecipate:	-	-	-	-	-
PDA280	DEBITI V/FORNITORI:	2.872.920	571.735	159.423	1.849.195	71.036.526
PDA290	Debiti verso erogatori (privati accreditati e convenzionati) di prestazioni sanitarie	166.555	13.983	114.702	2.328.167	7.460.264
PDA300	Debiti verso altri fornitori	2.706.365	557.752	274.125	478.972	63.576.262
PDA310	DEBITI V/ISTITUTO TESORIERE					
PDA320	DEBITI TRIBUTARI:	34.047	-	350.003	334.613	8.646.614
	IRES	-	-	-	-	97.582
	IRAP	24.467	-	350.003	334.613	5.261.440
	Ritenute fiscali	-	-	-	-	-
	Erario c/IVA	-	-	-	-	2.468.901
	IVA a debito	-	-	-	-	-
	IVA a debito per split payment	-	-	-	-	764.346
	Altri debiti tributari	9.580	-	-	-	54.347
PDA330	DEBITI V/ISTITUTI PREVIDENZIALI, ASSISTENZIALI E SICUREZZA SOCIALE:	433.826	43.928	1.346.330	1.480.873	7.637.416
	INPS (ex gestione INPDAP)	177.837	-	1.306.197	1.236.212	6.667.479
	INPS	-	-	-	-	10.251
	INAIL	783	642	-	-	77.423
	ENPAM	248.196	43.286	39.991	244.244	542.465
	ENPAF	-	-	-	-	51.834
	ONAOISI	-	-	-	-	107.288
	ENPAP	5.606	-	142	417	4.503
	ENPAV	1.404	-	-	-	-
	Debiti v/altri istituti di previdenza	-	-	-	-	176.171
PDA340	DEBITI V/ALTRI:	3.067.241	771.692	6.431.620	7.871.605	43.775.986
PDA350	Debiti v/altri finanziatori	-	-	-	-	-
PDA360	Debiti v/dipendenti	327.739	358.472	4.414.603	4.192.692	28.793.855
PDA370	Debiti v/gestioni liquidatorie	-	-	-	-	-
PDA380	Altri debiti diversi:	2.739.502	413.220	2.017.017	3.678.913	14.982.131
	Debiti verso associazioni di volontariato	-	-	-	-	82.117
	Debiti v/privati paganti c/cauzioni	-	-	-	3.333	-
	Debiti verso assistiti	17.386	11.794	21.043	24.569	230.834
	Debiti per trattenute al personale	15.593	-	-	760	17.890
	Debiti verso personale convenzionato	2.384.771	390.080	1.678.448	1.403.297	3.269.688
	Debiti per ACN da liquidare	-	-	-	1.837.129	1.978.211
	Debiti verso personale non convenzionato	24.319	954	30.315	5.781	262.025
	Debiti verso organi direttivi ed istituzionali	-	-	188.541	-	-
	Debiti per quota integrativa organi direttivi e istituzionali da liquidare	-	10.379	55.100	48.244	155.534
	Debiti vs altri enti pubblici	13.273	-	22.599	352.682	5.660.406
	Depositi cauzionali	270.300	-	1.500	839	7.256
	Altri debiti	13.860	13	19.471	2.279	3.318.170

Tab. 42 – Dettaglio dei debiti per scadenza

CODICE MOD. SP	DEBITI	DEBITI PER SCADENZA		
		Entro 12 mesi	Tra 1 e 5 anni	Oltre 5 anni
PDA000	MUTUI PASSIVI			
PDA010	DEBITI V/STATO	-		
PDA020	Debiti v/Stato per mobilità passiva extraregionale			
PDA030	Debiti v/Stato per mobilità passiva internazionale			
PDA040	Acconto quota FSR v/Stato			
PDA050	Debiti v/Stato per restituzione finanziamenti - per ricerca:			
PDA060	Altri debiti v/Stato	-		
PDA070	DEBITI V/REGIONE O PROVINCIA AUTONOMA	37.150.114		
PDA080	Debiti v/Regione o Provincia Autonoma per finanziamenti	10.141.708		
PDA090	Debiti v/Regione o Provincia Autonoma per mobilità passiva intraregionale	-		
PDA100	Debiti v/Regione o Provincia Autonoma per mobilità passiva extraregionale	15.983.432		
PDA110	Acconto quota FSR da Regione o Provincia Autonoma	-		
PDA120	Altri debiti v/Regione o Provincia Autonoma	11.024.974		
PDA130	DEBITI V/COMUNI:	4.101.945		
PDA150	DEBITI V/AZIENDE SANITARIE PUBBLICHE DELLA REGIONE	68.690.052		
PDA160	Debiti v/Aziende sanitarie pubbliche della Regione - per quota FSR	-		
PDA170	Debiti v/Aziende sanitarie pubbliche della Regione - finanziamento sanitario aggiuntivo corrente LEA	-		
PDA180	Debiti v/Aziende sanitarie pubbliche della Regione - finanziamento sanitario aggiuntivo corrente extra LEA	-		
PDA190	Debiti v/Aziende sanitarie pubbliche della Regione - mobilità in compensazione	442.972		
PDA200	Debiti v/Aziende sanitarie pubbliche della Regione - mobilità non in compensazione	16.997.450		
PDA210	Debiti v/Aziende sanitarie pubbliche della Regione - altre prestazioni	51.249.631		
PDA220	Debiti v/Aziende Sanitarie pubbliche fuori Regione	1.049.843		
PDA230	Debiti v/Aziende sanitarie pubbliche della Regione per versamenti c/patrimonio netto	-		
PDA240	DEBITI V/SOCIETA' PARTECIPATE E/O ENTI DIPENDENTI	1.700		
PDA250	Debiti v/enti regionali:	1.700		
PDA260	Debiti v/sperimentazioni gestionali:	-		
PDA270	Debiti v/altre partecipate:	-		
PDA280	DEBITI V/FORNITORI:	72.791.410		
PDA290	Debiti verso erogatori (privati accreditati e convenzionati) di prestazioni sanitarie	5.197.934		
PDA300	Debiti verso altri fornitori	67.593.476		
PDA310	DEBITI V/ISTITUTO TESORIERE			
PDA320	DEBITI TRIBUTARI:	9.365.277		
	IRES	97.582		
	IRAP	5.970.523		
	Ritenute fiscali	-		
	Erario c/IVA	2.468.901		
	IVA a debito	-		
	IVA a debito per split payment	764.346		
	Altri debiti tributari	63.927		
PDA330	DEBITI V/ISTITUTI PREVIDENZIALI, ASSISTENZIALI E SICURITA'	10.942.373		
	INPS (ex gestione INPDAP)	9.387.725		
	INPS	10.251		
	INAIL	78.848		
	ENPAM	1.118.182		

	ENPAF	51.834		
	ONAOSI	107.288		
	ENPAP	10.668		
	ENPAV	1.404		
	Debiti v/altri istituti di previdenza	176.171		

PDA340	DEBITI V/ALTRI:	61.918.144		
PDA350	Debiti v/altri finanziatori			
PDA360	Debiti v/dipendenti	38.087.361		
PDA370	Debiti v/gestioni liquidatorie			
PDA380	Altri debiti diversi:	23.830.784		
	Debiti verso associazioni di volontariato	82.117		
	Debiti v/privati paganti c/cauzioni	3.333		
	Debiti verso assistiti	305.626		
	Debiti per trattenute al personale	34.243		
	Debiti verso personale convenzionato	9.126.284		
	Debiti per ACN da liquidare	3.815.340		
	Debiti verso personale non convenzionato	323.394		
	Debiti verso organi direttivi ed istituzionali	188.541		
	Debiti per quota integrativa organi direttivi e istituzionali da liquidare	269.257		
	Debiti vs altri enti pubblici	6.048.960		
	Depositi cauzionali	279.895		
	Altri debiti	3.353.793		

Tab. 43 – Dettaglio mutui

DETTAGLIO MUTUI	Destinazione	Soggetto erogatore	Riferimenti dell'ibera di autorizzazione	Importo iniziale	Scadenza	Debito residuo	Tasso di interesse	Garanzie reali
TOTALE MUTUI								

Tab. 44 – Dettaglio debiti intraregionali per mobilità (in compensazione e non) e per altre prestazioni

DETTAGLIO DEBITI INTRAREGIONALI PER SINGOLA AZIENDA	Mobilità in compensazione	Mobilità non in compensazione	Altre prestazioni
ASU FC	439.968	13.563.393	41.233.136
ASFO	-	1.553.117	40.215
C.R.O.	-	182.360	128.686
I.R.C.C.S. Burlo	3.004	1.698.580	1.003.860
ARCS	-	-	8.843.734
TOTALE	442.972	16.997.450	51.249.631

Le partite di credito/ricavo nei confronti delle aziende del SSR corrispondono a quanto concordato tra aziende e alle direttive di chiusura, di cui alla nota DCS prot. 19057 dd. 31/03/2023.

DB01 – Transazioni

DB01 – NO	I debiti verso fornitori non sono sottoposti a procedure di transazione regionali.
------------------	--

Altre informazioni relative a debiti.

Informazione	Caso presente in azienda?	Se sì, illustrare
DB02 - Altro. Esistono altre informazioni che si ritiene necessario fornire per soddisfare la regola generale secondo cui “Se le informazioni richieste da specifiche disposizioni di legge non sono sufficienti a dare una rappresentazione veritiera e corretta, si devono fornire le informazioni complementari necessarie allo scopo” (art 2423 cc)?	NO	

In relazione alla situazione debitoria, ai sensi di quanto disposto dal dl 66/2014 art. 41 comma 1, si evidenzia che l'Azienda ha eseguito i pagamenti ai fornitori entro la scadenza dei termini previsti dal decreto legislativo 231/2002 ed il tempo medio di pagamento risulta esser stato inferiore ai 60 giorni. Sul sito aziendale alla voce "Amministrazione Trasparente" – "Pagamenti dell'Amministrazione" sono riportati gli indicatori di tempestività dei pagamenti calcolati secondo le disposizioni del DPCM 22/9/2014. Per il 2022 tali indicatori hanno assunto i seguenti valori:

- indicatore per il primo trimestre 2022: - 28,40
- indicatore per il secondo trimestre 2022: - 24,12
- indicatore per il terzo trimestre 2022: - 14,51
- indicatore per il quarto trimestre 2022: - 26,41
- indicatore per l'anno 2022: - 23,17

Nel partitario dei fornitori sono presenti ancora fatture sospese relative ad anni precedenti, ma si tratta di norma di debiti non certi, liquidi ed esigibili per molteplici motivazioni (es.: contestazioni in corso, DURC sospeso, verifiche Agenzia delle Entrate - Riscossioni in corso, ecc.).

Per completezza espositiva si fornisce di seguito il riepilogo dei pagamenti effettuati nel 2022, suddiviso per anno di emissione fattura

enti	pagamenti effettuati nell'anno 2022 (01/01/2022-31/12/2022) per anno di emissione fattura					TOTALE	importo pagamenti effettuati oltre i termini previsti dal DPCM 22/09/2014 (7)
	ante 2019 (1)	2019 (2)	2020 (3)	2021 (4)	2022 (5)		
ASUGI	71.072,96	672.937,13	694.414,10	37.890.323,24	343.381.939,18	382.710.686,61	49.725.721,24 (*)

colonna 7: si ricorda che tale informazione è prevista dal DL 66/2014 come informazione obbligatoria

(*) - Il dato indicato alla colonna (7) deriva da una mera estrapolazione dell'ammontare totale delle fatture pagate oltre al termine di 60 gg. dal ricevimento. Nella maggior parte dei casi, tuttavia, il mancato rispetto dei termini previsti dal DPCM 22/09/2014 non è ascrivibile ad un effettivo ritardo nei pagamenti, bensì al fatto che i relativi debiti, alla data presunta di scadenza, non risultavano certi, liquidi ed esigibili per varie ragioni (es.: contestazioni in corso, trattate 0,5% su appalti, DURC sospeso, verifiche Agenzia delle Entrate - Riscossione in corso, ecc.)

15. Ratei e risconti passivi

Tab. 45 – Ratei passivi – Dettaglio a livello di costo (codice CE)

CODICE MOD. CE	RATEI PASSIVI	Importo	di cui oltre 12 mesi
BA1700	Premi di assicurazione - Altri premi assicurativi	4.951	
BA2000	Locazioni passive	898	0
TOTALE		5.849	0

Tab. 46 – Risconti passivi – Dettaglio a livello di ricavo (codice CE)

CODICE MOD. CE	RISCONTI PASSIVI	Importo	di cui oltre 12 mesi
			0

Altre informazioni relative a ratei e risconti passivi.

Informazione	Caso presente in azienda?		Se sì, illustrare
RP01 – Altro. Esistono altre informazioni che si ritiene necessario fornire per soddisfare la regola generale secondo cui “Se le informazioni richieste da specifiche disposizioni di legge non sono sufficienti a dare una rappresentazione veritiera e corretta, si devono fornire le informazioni complementari necessarie allo scopo” (art 2423 cc)?	NO		

16. Conti d'ordine

Tab. 47 – Dettagli e movimentazioni dei conti d'ordine

CODICE MOD. SP	CONTI D'ORDINE	Valore iniziale	Incrementi	Decrementi	Valore finale
PFA000	F.1) CANONI DI LEASING ANCORA DA PAGARE				-
PFA010	F.2) DEPOSITI CAUZIONALI	539.195		-	539.195
PFA020	F.3) BENI IN COMODATO	2.715.846	33.535		2.749.381
PFA030	F.4) ALTRI CONTI D'ORDINE	35.338.090	4.890.816	5.312.703	34.916.203
	<i>Canoni di leasing a scadere</i>				-
	<i>Depositi cauzionali</i>				-
	<i>Beni di terzi presso l'Azienda</i>	4.233.306		162.420	4.070.886
	<i>Garanzie prestate (fideiussioni, avalli, altre garanzie personali e reali)</i>	8.757			8.757
	<i>Garanzie ricevute (fideiussioni, avalli, altre garanzie personali e reali)</i>	31.096.027	4.890.816	5.150.283	30.836.560
	<i>Beni in contenzioso</i>	-			
	<i>Altri impegni assunti</i>				

Altre informazioni relative a conti d'ordine.

Informazione	Caso presente in azienda?		Se sì, illustrare
CO01. Sono state attivate operazioni di project finance?	NO		
CO02. Esistono beni dell'Azienda presso terzi (in deposito, in pegno o in comodato)?		SI	Prevalentemente si tratta di ausili in comodato ad assistiti.
CO03 – Altro. Esistono altre informazioni che si ritiene necessario fornire per soddisfare la regola generale secondo cui "Se le informazioni richieste da specifiche disposizioni di legge non sono sufficienti a dare una rappresentazione veritiera e corretta, si devono fornire le informazioni complementari necessarie allo scopo" (art 2423 cc)?	NO		

17. Contributi in conto esercizio

Tab. 48 – Dettagli contributi in conto esercizio

CODICE MOD. CE	CONTRIBUTI IN C/ESERCIZIO	AA0031 Finanziamento indistinto	AA0032 Finanziamento indistinto finalizzato da Regione	AA0033 Funzioni	AA0036 Quota finalizzata per il Piano aziendale di cui all'art. 1, comma 528, L. 208/2015
AA0030	Contributi da Regione o Prov. Aut. per quota F.S. regionale indistinto	675.273.405	60.265.238	59.229.333	
AA0080	Contributi da Regione o Prov. Aut. (extra fondo) - Risorse aggiuntive da bilancio regionale a titolo di copertura LEA				
AA0090	Contributi da Regione o Prov. Aut. (extra fondo) - Risorse aggiuntive da bilancio regionale a titolo di copertura extra LEA				

Tab. 49 – Informativa contributi in conto esercizio

CODICE MOD. CE	DETTAGLIO CONTRIBUTI IN C/ESERCIZIO	Data	Oggetto	Importo assegnato	Importo utilizzato	Codice conto
AA0020	DA REGIONE O P.A. PER QUOTA F.S. REGIONALE:			808.657.199	132.260.656	
AA0031	Finanziamento indistinto			675.273.405		
AA0032	Finanziamento indistinto finalizzato da Regione:			60.265.239	59.167.922	
	<i>Sorveglianza epidemiologica e virologica dell'influenza</i>			700	700	
	<i>Sviluppo delle conoscenze tra ambiente e salute</i>			29.768	29.768	
	<i>Progetto odontoiatria sociale</i>			408.814	408.814	
	<i>Costi personale e continuità progetti Centro Collaboratore OMS</i>			338.000	338.000	
	<i>Finanziamento progetto riabilitazione tossicodipendenti</i>			61.110	61.110	
	<i>Personale disturbi comportamento alimentare, autismo</i>			183.571	183.571	
	<i>Rimborso iscrizione volontaria SSN</i>			931	931	
	<i>Finanziamento per attività di riabilitazione funzionale per le disabilità fisiche, psichiche</i>			1.012.521	1.012.521	
	<i>Programmi di abilitaz./riabilitaz. salute mentale minori e BdS</i>			81.710	81.710	
	<i>Risorse aggiuntive regionali per personale dipendente del SSR</i>			9.217.949	9.217.949	
	<i>Attività di ricerca, formazione e disseminazione del Centro collaboratore OMS per la salute</i>			43.586	43.586	
	<i>Accantonamento rinnovi contrattuali 2019/2021 comparto e dirigenza _ competenza 20</i>			11.210.822	11.210.822	
	<i>Accantonamento rinnovi contrattuali 2022/2024 comparto e dirigenza _ competenza 20</i>			54.841	54.841	
	<i>Personale in utilizzo presso la Direzione centrale salute</i>			923.933	923.933	
	<i>Finanziamento AIR Medicina convenzionata</i>			9.952.898	9.952.898	
	<i>ACN medicina convenzionata 2019/2021 _ competenza 2022</i>			1.746.860	1.746.860	
	<i>Finanziamento AIR Medicina convenzionata per incremento dei collaboratori di studio r</i>			459.272	459.272	
	<i>ACN medicina convenzionata 2022/2024 _ competenza 2022</i>			144.857	144.857	
	<i>SMA</i>			529.521	529.521	
	<i>Farmaci innovativi</i>			3.455.877	3.455.877	
	<i>Programmi di abilitaz./riabilitaz. dipendenze e BdS</i>			48.888	48.888	
	<i>Indennità personale sanitario e OSS</i>			2.959.998	2.959.998	
	<i>Registro morte cardiaca improvvisa</i>			76.742	76.742	
	<i>Progetto My Pebs</i>			33.000	33.000	
	<i>Progetto recupero fuga extraregionale - attività di ricovero</i>			3.297.241	3.297.241	
	<i>Progetto recupero fuga extraregionale - attività ambulatoriale</i>			3.952.266	3.952.266	
	<i>Attività di gestione pandemica SARS-CoV-2 e acquisto di forniture</i>			4.831.257	4.831.257	
	<i>Quota INAIL finalizzata (arretrati 2019, 2020, 2021) - dir. Medici SSR</i>			357.088	357.088	
	<i>Quota INAIL finalizzata (arretrati 2019, 2020, 2021) - MMG</i>			170.929	170.929	
	<i>Incremento fondi trattamento accessorio dirigenti sanitari (anno 2021)</i>			85.436	85.436	
	<i>Vaccino antinfluenzale pediatrico</i>			14.750	14.750	
	<i>Piano superamento OPG</i>			218.899	218.899	
	<i>DL 73/2021, art. 33 cc. 1-2-3-5 acquisizione personale straordinario Covid: professionisti</i>			226.218	123.649	
	<i>DL 73/21, art. 27 esenzione prestazioni di monitoraggio per pazienti ex COVID dimessi</i>			153.941	73.210	
	<i>DGR 1810/22 Piano operativo regionale per il recupero liste d'attesa ex L. 234/21, art. 1</i>			3.981.045	3.067.028	
AA0033	Funzioni			59.229.333	59.229.333	
	<i>Funzioni - Pronto Soccorso</i>			16.390.504	16.390.504	
	<i>Funzioni - Altro</i>			42.838.829	42.838.829	
AA0040	da Regione o Prov. Aut. per quota F.S. regionale vincolato			13.889.222	13.863.401	
	<i>Finanziamento statale maggiori costi energia</i>			12.875.713	12.875.713	
	<i>DL 73/21, art. 29 incentivo al processo di riorganizzazione della rete dei laboratori</i>			25.821		
	<i>DL 73/21, art. 50, c. 1 e 2 reclutamento straordinario dirigenti medici, tecnici della prev</i>			207.652	207.652	
	<i>DL 41/2021, art. 20, c. 6 Remunerazione aggiuntiva alle farmacie per il rimborso dei farmaci erogati in regime di SSN</i>			780.036	780.036	
AA0050	EXTRA FONDO:			31.495.044	22.568.878	
AA0070	Contributi da Regione o Prov. Aut. (extra fondo) vincolati:			23.197.529	18.375.703	
	<i>L.R. 10/97, art. 13 Integrazione rette strutture residenziali</i>			15.475.198	14.995.972	
	<i>L.R. 10/97, art. 13 Integrazione rette strutture semi-residenziali</i>			183.142	173.757	

	Progetto Area Welfare - Programmazione, progettazione e gestione degli interventi in ambito delle politiche per la famiglia e i giovani			140.000	140.000
	Progetto "NEX-AID"			9.200	9.200
	L.206/04, art. 6, c. 2 fondi statali per il rimborso assistenza psicologica vittime terrorismo			6.308	6.308
	Potenziamento del sistema di sorveglianza sanitaria, l'intercettazione di nuove varianti			107.281	107.281
	LR 13/21, art. 8, c. 9 finanziamenti regionali Covid - integrazione DGR 1924/22			1.843.375	1.843.375
	LR 13/22, art. 8, c. 52 finanziamento attività USCA			246.240	246.240
	L.38/2001 art. 8 LR 26/2007 art. 19 "Attivazione sportelli linguistici"			80.000	68.572
	L.R. 26/2020, art. 9, c. 22-25 contributo per l'acquisto di una parrucca ai pazienti affetti da alopecia			3.288	3.288
	LR 22/2001, art. 8, c. 1 - Progetti amianto "Studio preclinico della terapia miRNA ..."			40.000	0
	LR 20/18, art. 9, c. 11 Contributo per garantire la protezione dei dati e la sicurezza info			725.163	580.495
	Progetto "HPV Selfie"			81.759	81.759
	LR 13/21, art. 8, c.16 contributo straordinario per minore occupazione strutture residen			3.500.116	0
	L.R. 27/2014, art. 9, c. 1, 2 e 3 - Contributo sociale per l'accesso alle prestazioni di as			499	499
	Welfare LR 14-2012, art. 9 commi 53 e 54			50.000	50.000
	D.M. 24 giugno 2021 - Fondo nazionale politiche della famiglia 2021 - Programma "Svil			16.365	0
	L.R. 1.2005, art. 3, c. 91 e 92 Contributi per l'acquisto e adattamento autoveicoli a favore delle persone disabili			171.315	68.957
	Screening epatite C (HCV)			518.280	0
AA0080	Contributi da Regione o Prov. Aut. (extra fondo) - Risorse aggiuntive da bilancio regionale a titolo di copertura LEA				
AA0090	Contributi da Regione o Prov. Aut. (extra fondo) - Risorse aggiuntive da bilancio regionale a titolo di copertura extra LEA				
AA0100	Contributi da Regione o Prov. Aut. (extra fondo) - Altro			1.601.346	214.229
	LR 20/2006, art. 10, c. 1, let. c) e artt. 28,29 e 30 del Regolamento emanato con DPR			15.746	15.746
	Progetto LPU "Ci vediamo domani"			18.028	18.028
	LR 13/22, art. 8, c. 57-61 Contributi a rimborso spese Covid strutture residenziali per a			1.363.392	0
	LR.6/2008 ART.10 liquidazione danni fauna selvatica			1.045	1.045
	Progetto "Strumenti d'integrazione lavorativa"			109.000	85.275
	LR 45/2017, art. 8, c. 74 progetti LPU disabili			94.135	94.135
AA0120	Contributi da Aziende sanitarie pubbliche della Regione o Prov. Aut. (extra fondo) vincolati:				
AA0130	Contributi da Aziende sanitarie pubbliche (extra fondo) altro:				
AA0141	Contributi da Ministero della Salute (extra fondo):			2.246.932	788.783
	D.Lgs. 178/2012, art. 6, c. 7. Trasferimento risorse per il personale transitato dalla CR			308.916	308.916
	Programma regionale Disturbo Gioco d'Azzardo ai DIP			188.146	133.748
	Fondo per l'Alzheimer e le Demenze			463.851	8.042
	Stranieri Temporaneamente Presenti (STP)			162.162	162.162
	L. 160/2019, art. 1, c. 456 Contributo per l'acquisto di sostituti del latte materno alle do			9.896	0
	L. 234/21, art. 1, c. 688 Fondo per il contrasto dei disturbi della nutrizione e dell'alimen			144.824	0
	L. 234/21, art. 1, c. 684 Fondo per i test di Next Generation Sequencing			34.629	0
	DL 73/2021, art. 33, c. 6bis Programma regionale per il supporto psicologico dei pazie			49.793	0
	L. 234/21, art. 1, c. 755-756 Formazione in simulazione in ambito sanitario			6.173	0
	PNRR spesa corrente - corso infezioni ospedaliere			653.542	0
	Progetto "Panther"			225.000	175.915
AA0150	Contributi da altri soggetti pubblici (extra fondo) vincolati:			3.624.203	2.421.729
	Progetto "TriesteAbile"			20.000	20.000
	Progetto "Amalia"			50.000	50.000
	Progetto "Triesteguidasicura"			161.000	0
	F.A.P. Fondo per l'autonomia possibile - area giuliana			448.082	46.132
	F.A.P. Fondo per l'autonomia possibile - area isontina			343.005	289.155
	Realizzazione di attività sportive in campo equestre rivolte a soggetti con disabilità fisi			15.000	15.000
	Progetti personalizzati integrazione sociale			1.800	1.800
	Progetto "Street Link - Fondo asilo migrazione e integrazione"			4.400	4.400
	Progetto "PHAIT - migliorare l'accesso alle cure primarie delle persone con disturbi del			96.074	96.074
	Progetto CCM 3 "... identificazione focolai Covid in ambito scolastico"			21.429	21.429
	DL 21/2022, art. 31, c. 1, lett. C finanziamento statale Ucraina			1.646.587	1.646.587
	Progetto "My Peps"			35.000	0
	D.M. 24 giugno 2021 - Fondo nazionale politiche della famiglia 2021 - Programma "Svil			81.826	0
	Progetto Area Welfare - programma SLA			700.000	231.152
AA0160	Contributi da altri soggetti pubblici (extra fondo) L.210/92:			118.468	118.468
AA0170	Contributi da altri soggetti pubblici (extra fondo) altro:			706.566	649.966
	Progetto "NEX-AID"			52.132	52.132
	Progetto "Vigour"			27.121	27.121
	Progetto Farmacovigilanza 2018-2023 "Supporto al Centro Regionale di Farmacovigilar			32.632	32.632
	Progetto Farmacovigilanza 2018-2023 "Farmacisti in ospedale/territorio"			105.000	48.400
	Contributo per prezzo calmierato e per esecuzione gratuita dei test antigenici			489.465	489.465
	Gruppo Europeo di Cooperazione Territoriale			216	216

AA0180	PER RICERCA:			22.300	0
AA0190	Contributi da Ministero della Salute per ricerca corrente:				
AA0200	Contributi da Ministero della Salute per ricerca finalizzata:				
AA0210	Contributi da Regione ed altri soggetti pubblici per ricerca:				
AA0220	Contributi da privati per ricerca: donazioni			22.300	0
AA0230	CONTRIBUTI DA PRIVATI:			361.247	265.424
	<i>Progetto "Cardiorigen"</i>			125.394	125.394
	<i>Finanziamento borsa di studio Cardiochirurgia</i>			13.500	13.500
	<i>Finanziamento borsa di studio BPCO</i>			27.480	1.657
	<i>Finanziamento borsa di studio Chirurgia Plastica</i>			55.640	55.640
	<i>Progetto "CardioStem"</i>			24.233	24.233
	<i>Progetto "Amiloidosi cardiaca"</i>			20.000	0
	<i>Progetto attività clinica personalizzata di medicina respiratoria tramite metodi di intelligen</i>			40.000	40.000
	<i>Progetto "COVID-19 e assistenza sanitaria di base"</i>			5.000	5.000
	<i>Bando per la ricerca indipendente 2021 - Digital medicine</i>			50.000	0
	TOTALE CONTRIBUTI IN C/ESERCIZIO			840.535.790	

Tab. 50 – Dettaglio rettifica contributi in conto esercizio per destinazione ad investimenti

CODICE MOD. CE	DETTAGLIO RETTIFICA CONTRIBUTI C/ESERCIZIO PER DESTINAZIONE AD INVESTIMENTI	Contributo assegnato	Quota destinata ad investimenti	Incidenza %
AA0020	Contributi in c/esercizio da Regione o P.A. per quota F.S. regionale	808.657.199	0	0,00%
AA0060	Contributi in c/esercizio da Regione o P.A. extra fondo	24.798.875	0	0,00%
AA0110	Contributi in c/esercizio da aziende sanitarie pubbliche (extra fondo)	0	0	#DIV/0!
AA0140	Contributi in c/esercizio da altri soggetti pubblici	6.696.169	18.806	0,28%
AA0180	Contributi in c/esercizio per ricerca	22.300	0	
AA0230	Contributi in c/esercizio da privati	361.247	18.287	5,06%
	Totale	840.535.790	37.093	

Altre informazioni relative a contributi in conto esercizio.

Informazione	Caso presente in azienda?	Se sì, illustrare
CT01. Sono state rilevate significative variazioni rispetto all'esercizio precedente?	SI	Anche per questo esercizio si segnalano le assegnazioni straordinarie statali e regionali per emergenza Covid-19. Alla voce AA0040 si segnala il contributo statale di € 12.875.713, assegnato ad ASUGI a copertura dei maggiori costi energetici. Alla voce AA0150 è stato iscritto il finanziamento statale straordinario correlato all'emergenza Ucraina di € 1.646.587. Entrambi i finanziamenti sono stati integralmente impiegati nell'anno.

18. Proventi e ricavi diversi

Tab. 51 – Dettaglio ricavi per prestazioni sanitarie in mobilità

CODICE MOD. CE	DETTAGLIO RICAVI PER PRESTAZIONI SANITARIE IN MOBILITA'	ASUFC	ASFO	C.R.O.	I.R.C.C.S. Burlo	TOTALE
	RICAVI DA MOBILITA' SANITARIA INFRAREGIONALE (A)					
AA0350	Prestazioni di ricovero	10.384.860	3.121.709			13.506.569
AA0360	Prestazioni di specialistica ambulatoriale	2.103.799	234.366			2.338.165
AA0370	Prestazioni di psichiatria residenziale e semiresidenziale					0
AA0380	Prestazioni di File F	777.456	221.919			999.375
AA0390	Prestazioni servizi MMG, PLS, Contin. assistenziale					0
AA0400	Prestazioni servizi farmaceutica convenzionata					0
AA0410	Prestazioni termali					0
AA0420	Prestazioni trasporto ambulanze ed elisoccorso					0
AA0430	Altre prestazioni sanitarie e socio-sanitarie					0
	RICAVI DA MOBILITA' SANITARIA EXTRAREGIONALE (B)					
AA0460	Prestazioni di ricovero					2.911.664
AA0470	Prestazioni di specialistica ambulatoriale					680.768
AA0480	Prestazioni di psichiatria residenziale e semiresidenziale					0
AA0490	Prestazioni di File F					639.942
AA0500	Prestazioni servizi MMG, PLS, Contin. assistenziale					148.537
AA0510	Prestazioni servizi farmaceutica convenzionata					459.507
AA0520	Prestazioni termali					14.338
AA0530	Prestazioni trasporto ambulanze ed elisoccorso					0
AA0541	Prestazioni assistenza integrativa					0
AA0542	Prestazioni assistenza protesica					0
AA0550	Ricavi per cessione di emocomponenti e cellule staminali					0
AA0560	Ricavi per differenziale tariffe TUC					0
	TOTALE RICAVI DA MOBILITA' (A+B)	13.266.115	3.577.994	0	0	21.698.865
	RICAVI PER PRESTAZIONI OGGETTO DI FATTURAZIONE DIRETTA INFRAREGIONALE (C)	396.640	233.002	27.545	1.677.570	2.334.757
	RICAVI PER PREST. OGGETTO DI FATTUR. DIRETTA EXTRAREGIONALE (D)					246.029
	TOTALE RICAVI PER PREST. OGGETTO DI FATTURAZ. DIRETTA (C+D)	396.640	233.002	27.545	1.677.570	2.580.786
	TOTALE RICAVI AZIENDE REGIONE (A+C)	13.662.755	3.810.996	27.545	1.677.570	19.178.866
	TOTALE RICAVI AZIENDE EXTRA REGIONE (B+D)					5.100.785
	TOTALE RICAVI AZIENDE SANITARIE PUBBLICHE (A+B+C+D)					24.279.651

Tab. 52 – Dettaglio ricavi e costi per prestazioni sanitarie erogate in regime di intramoenia

CODICE MOD. CE	PRESTAZIONI SANITARIE EROGATE IN REGIME DI INTRAMOENIA	Valore CE al 31/12/2022	Valore CE al 31/12/2021	Variazioni importo	Variazioni %
AA0680	Ricavi per prestazioni sanitarie intramoenia - Area ospedaliera	904.999	579.089	325.910	56,28%
AA0690	Ricavi per prestazioni sanitarie intramoenia - Area specialistica	6.635.986	6.172.625	463.361	7,51%
AA0700	Ricavi per prestazioni sanitarie intramoenia - Area sanità pubblica	325	1.920	-1.595	
AA0710	Ricavi per prestazioni sanitarie intramoenia - Consulenze (ex art. 55 c.1 lett. c), d) ed ex art. 57-58)	89.058	80.041	9.017	11,27%
AA0720	Ricavi per prestazioni sanitarie intramoenia - Consulenze (ex art. 55 c.1 lett. c), d) ed ex art. 57-58) (Aziende sanitarie pubbliche della Regione)	122.523	99.298	23.225	23,39%
AA0730	Ricavi per prestazioni sanitarie intramoenia - Altro	38.500	25.000	13.500	0,54
AA0740	Ricavi per prestazioni sanitarie intramoenia - Altro (Aziende sanitarie pubbliche della Regione)			0	
	TOTALE RICAVI INTRAMOENIA	7.791.391	6.957.973	833.418	11,98%
BA1210	Compartecipazione al personale per att. libero professionale intramoenia - Area ospedaliera	458.267	296.234	162.033	54,70%
BA1220	Compartecipazione al personale per att. libero professionale intramoenia- Area specialistica	4.387.339	4.036.680	350.659	8,69%
BA1230	Compartecipazione al personale per att. libero professionale intramoenia - Area sanità pubblica			0	
BA1240	Compartecipazione al personale per att. libero professionale intramoenia - Consulenze (ex art. 55 c.1 lett. c), d) ed ex Art. 57-58)	478.707	482.879	-4.172	-0,86%
BA1250	Compartecipazione al personale per att. libero professionale intramoenia- Consulenze (ex art. 55 c.1 lett. c), d) ed ex Art. 57-58) (Aziende sanitarie pubbliche della Regione)			0	#DIV/0!

BA1260	Compartecipazione al personale per att. libero professionale intramoenia - Altro	833.666	763.867	69.799	9,14%
BA1270	Compartecipazione al personale per att. libero professionale intramoenia- Altro (Aziende sanitarie pubbliche della Regione)			0	#DIV/0!
	TOTALE QUOTE RETROCESSE AL PERSONALE (ESCLUSO IRAP)	6.157.979	5.579.660	578.319	10,36%
	Indennità di esclusività medica per attività di libera professione	9.035.417	16.185.273	-7.149.856	-44,18%
	IRAP relativa ad attività di libera professione (intramoenia)	402.817	406.650	-3.833	-0,94%
	Costi diretti aziendali	436.142	396.809	39.333	9,91%
	Costi generali aziendali	881.153	768.637	112.516	14,64%
	Fondo di perequazione	361.072	314.789	46.283	14,70%
	TOTALE ALTRI COSTI INTRAMOENIA	10.755.529	17.757.369	-7.001.840	-39,43%

totale ricavi intramoenia	7.791.391				
totale quote retrocesse al personale escluso irap	6.157.979				
altri oneri					
irap relativa ad attività di libera professione (intramoenia)	402.817				
costi diretti aziendali	436.142				
costi generali aziendali	881.153				
oneri non afferenti alla libera professione (rilevati in BA1240)	- 244.359	(non altrimenti riclassificabili per natura ma correlati a prestazioni estranee all'ALPI)			
totale altri oneri	1.475.754				
totale complessivo oneri	7.633.733				
risultato	157.658				

L'importo relativo al "Fondo di perequazione" viene esposto per debito informativo, ma non è stato compreso nella somma "TOTALE ALTRI COSTI INTRAMOENIA" in quanto già considerato alla voce BA1260.

La voce "Indennità di esclusività medica per attività di libera professione" è riferita anche al personale dirigente che non esercita la libera professione ed è stata alimentata per debito informativo, ma tale componente di costo non è direttamente riferibile all'attività intramoenia.

Si segnala inoltre che la voce BA1240 comprende anche l'erogazione dell'importo complessivo di euro 244.359, il cui relativo ricavo risulta contabilizzato nell'ambito delle voci AA0430, AA0660 e AA0830, ai conti 630.100.100.900.10, 630.300.400 e 640.300.300.200 "Consulenze", non censiti nella presente tabella.

Tab. 53 – Dettaglio rimborsi da aziende sanitarie pubbliche della Regione per acquisti di beni

DETTAGLIO RIMBORSI DA AZIENDE SANITARIE PUBBLICHE DELLA REGIONE PER ACQUISTI DI BENI	ASUFC	ASFO	C.R.O.	I.R.C.C.S. Burlo	A.R.C.S.	TOTALE
Prodotti farmaceutici ed emoderivati:						
Medicinali con AIC, ad eccezione di vaccini ed emoderivati di produzione regionale				789		789
Medicinali senza AIC						0
Emoderivati di produzione regionale						0
Sangue ed emocomponenti						0
Dispositivi medici:						0
Dispositivi medici						0
Dispositivi medici impiantabili attivi						0
Dispositivi medico diagnostici in vitro (IVD)						0
Prodotti dietetici						0
Materiali per la profilassi (vaccini)						0
Prodotti chimici						0
Materiali e prodotti per uso veterinario						0
Altri beni e prodotti sanitari:						0
Prodotti alimentari						0
Materiali di guardaroba, di pulizia e di convivenza in genere						0
Combustibili, carburanti e lubrificanti						0
Supporti informatici e cancelleria						0
Materiale per la manutenzione						0
Altri beni e prodotti non sanitari:						0
TOTALE	0	0	0	789	0	789

Altre informazioni relative a proventi e ricavi diversi.

Informazione	Caso presente in azienda?	Se sì, illustrare
PR01. Sono state rilevate significative variazioni rispetto all'esercizio precedente?	NO	

19. Acquisti di beni

Tab. 54 – Dettaglio acquisti di beni sanitari per tipologia di distribuzione

DETTAGLIO ACQUISTI DI BENI SANITARI PER TIPOLOGIA DI DISTRIBUZIONE	Distribuzione		TOTALE
	Diretta	Per conto	
Prodotti farmaceutici ed emoderivati:			
Medicinali con AIC, ad eccezione di vaccini ed emoderivati di produzione regionale, ossigeno e altri gas medicinali	24.568.857	17.208.846	41.777.703
Medicinali senza AIC	751.671		751.671
Emoderivati di produzione regionale			0
Prodotti dietetici	892.930		892.930
TOTALE	26.213.458	17.208.846	43.422.304

Il costo dei farmaci è contabilizzato al netto delle note di accredito per pay back, direttamente ricevute dall'azienda, per il valore complessivo di € 421.565.

Tab. 55 – Dettaglio acquisti di beni da aziende sanitarie pubbliche

CODICE MOD. CE	DETTAGLIO ACQUISTI DI BENI DA AZIENDE SANITARIE PUBBLICHE DELLA REGIONE	ASUFC	ASFO	C.R.O.	I.R.C.C.S. Burlo	ARCS	TOTALE
BA0300	Beni e prodotti sanitari da Aziende sanitarie pubbliche della Regione:	2.979	631	0	51.234	103.536.729	103.591.573
BA0301	Medicinali con AIC, ad eccezione di vaccini ed emoderivati di produzione regionale		631			74.988.139	74.988.770
BA0301	Medicinali senza AIC	425			51.234	413.377	465.036
BA0301	Emoderivati di produzione regionale						0
BA0303	Dispositivi medici					21.965.359	21.965.359
BA0303	Dispositivi medici impiantabili attivi					5.960	5.960
BA0303	Dispositivi medico diagnostici in vitro (IVD)					557.537	557.537
BA0304	Prodotti dietetici					789.788	789.788
BA0305	Materiali per la profilassi (vaccini)					3.867.740	3.867.740
BA0306	Prodotti chimici						0
BA0307	Materiali e prodotti per uso veterinario					4.574	4.574
BA0308	Altri beni e prodotti sanitari	2.554				944.255	946.809
BA0380	Beni e prodotti non sanitari da Aziende sanitarie pubbliche della Regione	0	0	0	0	2.827.776	2.827.776
BA0380	Prodotti alimentari					2.085	2.085
BA0380	Materiali di guardaroba, di pulizia e di convivenza in genere					2.323.556	2.323.556
BA0380	Combustibili, carburanti e lubrificanti						0
BA0380	Supporti informatici e cancelleria					483.512	483.512
BA0380	Materiale per la manutenzione					2.824	2.824
BA0380	Altri beni e prodotti non sanitari					15.799	15.799
	TOTALE	2.979	631	0	51.234	106.364.505	106.419.349

AB01 – Acquisti di beni

AB01 – SI	Alcune tipologie di beni, compresi nelle voci relative agli acquisti di beni sanitari non sono monitorate attraverso il sistema gestionale del magazzino, ma sono gestiti come da tabella sotto riportata.
------------------	--

Tipologia beni	Valore	Modalità di gestione
Farmaci e vaccini DPC	17.715.642	I beni sanitari oggetto della DPC sono acquistati da ARCS secondo le vigenti modalità di acquisto dei medicinali da parte delle strutture pubbliche. ARCS elabora l'ordine e lo trasmette alle ditte farmaceutiche, indicando come luogo di destinazione delle forniture il sito logistico del distributore intermedio capofila che provvede poi ad alimentare i distributori a raggiera che a loro volta alimentano le Farmacie. Le farmacie ordinano le specialità medicinali dopo richiesta dei pazienti muniti di ricetta medica, fatti salvi i casi gestiti con il sistema "ministock". L'ASUGI provvede al controllo tecnico e contabile su quanto erogato dalle farmacie e quanto fatturato da ARCS.
Prodotti per celiaci	1.354.066	Pagamento diretto delle fatture a titolo di "assistenza indiretta"

Altre informazioni relative agli acquisti di beni

Informazione	Caso presente in azienda?		Se sì, illustrare
<p>AB02. Sono stati rilevati costi per acquisto di beni da altre Aziende Sanitarie della Regione? Se sì, di quali tipologie di beni si tratta?</p>		SI	<p>Come previsto dalla LR 22/2018, a far data dal 01/01/2019 è stata istituita l'Azienda Regionale di Coordinamento per la Salute (ARCS) che ha assunto la qualifica di azienda sanitaria ed è entrata nell'area di consolidamento. Pertanto tutti beni acquistati tramite il magazzino regionale centralizzato, gestito dall'ARCS, risultano contabilizzati tra i costi per acquisti di beni da aziende sanitarie. Tali acquisti coinvolgono quasi tutte le categorie di beni sanitari e non sanitari (vedi tabella sopra).</p>
<p>AB03. Sono state rilevate significative variazioni rispetto all'esercizio precedente?</p>	NO		

20. Acquisti di servizi

Tab. 56 – Dettaglio acquisti di servizi sanitari in mobilità

CODICE MOD. CE	DETTAGLIO ACQUISTI DI SERVIZI SANITARI IN MOBILITA'	ASUFC	ASFO	C.R.O.	I.R.C.C.S. Burlo	TOTALE
	COSTI DA MOBILITA' SANITARIA INFRAREGIONALE (A)	19.499.295	916.037	4.158.035	19.959.372	44.532.739
BA0470	Acquisti servizi sanitari per medicina di base					0
BA0510	Acquisti servizi sanitari per farmaceutica					0
BA0540	Acquisti servizi sanitari per assistenza specialistica ambulatoriale	3.310.081	173.989	1.760.126	4.950.704	10.194.900
BA0650	Acquisti servizi sanitari per assistenza riabilitativa					0
BA0710	Acquisti servizi sanitari per assistenza integrativa					0
BA0760	Acquisti servizi sanitari per assistenza protesica					0
BA0810	Acquisti servizi sanitari per assistenza ospedaliera	14.200.559	710.860	1.452.438	14.679.347	31.043.204
BA0910	Acquisto prestazioni di psichiatria residenziale e semiresidenziale					0
BA0970	Acquisto prestazioni di distribuzione farmaci File F	1.988.654	31.187	945.471	329.321	3.294.634
BA1040	Acquisto prestazioni termali in convenzione					0
BA1100	Acquisto prestazioni trasporto sanitario					0
BA1150	Acquisto prestazioni Socio-Sanitarie a rilevanza sanitaria					0
	COSTI DA MOBILITA' SANITARIA EXTRAREGIONALE (B)					20.471.203
BA0480	Acquisti servizi sanitari per medicina di base					120.278
BA0520	Acquisti servizi sanitari per farmaceutica					170.751
BA0560	Acquisti servizi sanitari per assistenza specialistica ambulatoriale					3.988.384
BA0730	Acquisti servizi sanitari per assistenza integrativa					
BA0780	Acquisti servizi sanitari per assistenza protesica					
BA0830	Acquisti servizi sanitari per assistenza ospedaliera					14.303.287
BA0990	Acquisto prestazioni di distribuzione farmaci e File F					1.473.926
BA1060	Acquisto prestazioni termali in convenzione					77.218
BA1120	Acquisto prestazioni trasporto sanitario					252.713
BA1161	Disabili cronici					84.645
	TOTALE COSTI DA MOBILITA' (A+B)	19.499.295	916.037	4.158.035	19.959.372	65.003.941
	COSTI PER PRESTAZIONI OGGETTO DI FATTURAZIONE DIRETTA INFRAREGIONALE (C)	481.367	47.433	182.348	1.267.684	1.978.832
	COSTI PER PREST. OGGETTO DI FATTUR. DIRETTA EXTRAREGIONALE (D)					414.825
	TOTALE COSTI PER PREST. OGGETTO DI FATTURAZ. DIRETTA (C+D)	481.367	47.433	182.348	1.267.684	2.393.657
	TOTALE COSTI AZIENDE REGIONE (A+C)	19.980.662	963.470	4.340.383	21.227.056	46.511.570
	TOTALE COSTI AZIENDE EXTRA REGIONE (B+D)					20.886.028
	TOTALE COSTI AZIENDE SANITARIE PUBBLICHE (A+B+C+D)					67.397.598

Tab. 57 – Dettaglio acquisti di servizi sanitari – I parte

CODICE MOD. CE	DETTAGLIO ACQUISTI DI SERVIZI SANITARI	Valore CE al 31/12/2022	Valore CE al 31/12/2021	Variazioni importo	Variazioni %
BA0410	ACQUISTI DI SERVIZI SANITARI - MEDICINA DI BASE	40.917.904	41.603.995	-686.090	-1,65%
BA0420	- da convenzione	40.797.626	41.480.491	-682.865	-1,65%
BA0430	Costi per assistenza MMG	31.722.451	31.282.329	440.122	1,41%
BA0440	Costi per assistenza PLS	5.207.330	5.081.952	125.378	2,47%
BA0450	Costi per assistenza Continuità assistenziale	3.327.997	4.543.926	-1.215.929	-26,76%
BA0460	Altro (medicina dei servizi, psicologi, medici 118, ecc)	539.848	572.284	-32.436	-5,67%
BA0470	- da pubblico (Aziende sanitarie pubbliche della Regione) - Mobilità intraregionale				
BA0480	- da pubblico (Aziende sanitarie pubbliche Extraregione) - Mobilità extraregionale	120.278	123.504	-3.226	-2,61%
BA0490	ACQUISTI DI SERVIZI SANITARI - FARMACEUTICA	48.857.822	49.329.031	-471.208	-0,96%
BA0500	- da convenzione	48.687.071	49.042.258	-355.187	-0,72%
BA0510	- da pubblico (Aziende sanitarie pubbliche della Regione)- Mobilità intraregionale				
BA0520	- da pubblico (Extraregione)	170.751	286.773	-116.022	-40,46%
BA0530	ACQUISTI DI SERVIZI SANITARI PER ASSISTENZA SPECIALISTICA AMBULATORIALE	39.154.948	42.161.945	-3.006.997	-7,13%
BA0540	- da pubblico (Aziende sanitarie pubbliche della Regione)	11.578.054	12.654.697	-1.076.643	-8,51%
BA0550	- da pubblico (altri soggetti pubbl. della Regione)			0	
BA0560	- da pubblico (Extraregione)	3.988.384	4.080.484	-92.100	-2,26%
BA0570	- da privato - Medici SUMAI	2.509.967	2.527.394	-17.427	-0,69%
BA0580	- da privato	20.964.745	22.800.431	-1.835.686	-8,05%

BA0590	Servizi sanitari per assistenza specialistica da IRCCS privati e Policlinici privati				
BA0600	Servizi sanitari per assistenza specialistica da Ospedali Classificati privati				
BA0610	Servizi sanitari per assistenza specialistica da Case di Cura private	15.293.091	17.185.943	-1.892.852	-11,01%
BA0620	Servizi sanitari per assistenza specialistica da altri privati	5.671.654	5.614.488	57.166	1,02%
BA0630	- da privato per cittadini non residenti - Extraregione (mobilità attiva in compensazione)	113.798	98.939	14.859	15,02%
BA0640	ACQUISTI DI SERVIZI SANITARI PER ASSISTENZA RIABILITATIVA	1.573.456	1.459.698	113.758	7,79%
BA0650	- da pubblico (Aziende sanitarie pubbliche della Regione)				
BA0660	- da pubblico (altri soggetti pubbl. della Regione)				
BA0670	- da pubblico (Extraregione) non soggetti a compensazione				#DIV/0!
BA0680	- da privato (intraregionale)	1.520.590	1.415.453	105.137	7,43%
BA0690	- da privato (extraregionale)	52.866	44.245	8.621	19,49%
BA0700	ACQUISTI DI SERVIZI SANITARI PER ASSISTENZA INTEGRATIVA	12.084.164	11.977.322	106.843	0,89%
BA0710	- da pubblico (Aziende sanitarie pubbliche della Regione)				
BA0720	- da pubblico (altri soggetti pubbl. della Regione)				
BA0730	- da pubblico (Extraregione)				
BA0740	- da privato	12.084.164	11.977.322	106.843	0,89%
BA0750	ACQUISTI DI SERVIZI SANITARI PER ASSISTENZA PROTESICA	4.660.061	4.447.032	213.029	4,79%
BA0760	- da pubblico (Aziende sanitarie pubbliche della Regione)				
BA0770	- da pubblico (altri soggetti pubbl. della Regione)				
BA0780	- da pubblico (Extraregione)				
BA0790	- da privato	4.660.061	4.447.032	213.029	4,79%
BA0800	ACQUISTI DI SERVIZI SANITARI PER ASSISTENZA OSPEDALIERA	68.340.648	68.916.994	-576.346	-0,84%
BA0810	- da pubblico (Aziende sanitarie pubbliche della Regione)	31.625.320	31.094.176	531.144	1,71%
BA0820	- da pubblico (altri soggetti pubbl. della Regione)				
BA0830	- da pubblico (Extraregione)	14.303.287	17.272.428	-2.969.141	-17,19%
BA0840	- da privato	20.822.611	18.930.279	1.892.332	10,00%
BA0850	Servizi sanitari per assistenza ospedaliera da IRCCS privati e Policlinici privati				
BA0860	Servizi sanitari per assistenza ospedaliera da Ospedali Classificati privati				
BA0870	Servizi sanitari per assistenza ospedaliera da Case di Cura private	20.822.611	18.930.279	1.892.332	10,00%
BA0880	Servizi sanitari per assistenza ospedaliera da altri privati				
BA0890	- da privato per cittadini non residenti - Extraregione (mobilità attiva in compensazione)	1.589.431	1.620.111	-30.680	-1,89%
BA0900	ACQUISTI PRESTAZIONI DI PSICHIATRICA RESIDENZIALE E SEMIRESIDENZIALE	6.460.678	6.687.686	-227.008	-3,39%
BA0910	- da pubblico (Aziende sanitarie pubbliche della Regione)	9.045		9.045	
BA0920	- da pubblico (altri soggetti pubbl. della Regione)	0		0	
BA0930	- da pubblico (Extraregione) - non soggette a compensazione	0		0	
BA0940	- da privato (intraregionale)	6.304.741	6.490.393	-185.653	-2,86%
BA0950	- da privato (extraregionale)	146.892	197.293	-50.400	-25,55%
BA0960	ACQUISTI PRESTAZIONI DI DISTRIBUZIONE FARMACI FILE F	7.985.701	8.006.383	-20.682	-0,26%
BA0970	- da pubblico (Aziende sanitarie pubbliche della Regione) - Mobilità intraregionale	3.294.634	3.592.810	-298.176	-8,30%
BA0980	- da pubblico (altri soggetti pubbl. della Regione)				
BA0990	- da pubblico (Extraregione)	1.473.926	1.466.074	7.852	0,54%
BA1000	- da privato (intraregionale)	3.217.141	2.947.499	269.642	9,15%
BA1010	- da privato (extraregionale)				
BA1020	- da privato per cittadini non residenti - Extraregione (mobilità attiva in compensazione)				
BA1030	ACQUISTI PRESTAZIONI TERMALI IN CONVENZIONE	353.205	567.875	-214.669	-37,80%
BA1040	- da pubblico (Aziende sanitarie pubbliche della Regione) - Mobilità intraregionale				
BA1050	- da pubblico (altri soggetti pubbl. della Regione)				
BA1060	- da pubblico (Extraregione)	77.218	195.654	-118.436	-60,53%
BA1070	- da privato	251.910	333.035	-81.124	-24,36%
BA1080	- da privato per cittadini non residenti - Extraregione (mobilità attiva in compensazione)	24.077	39.186	-15.109	

Tab. 58 – Dettaglio acquisti di servizi sanitari – II parte

CODICE MOD. CE	DETTAGLIO ACQUISTI DI SERVIZI SANITARI	Valore CE al 31/12/2022	Valore CE al 31/12/2021	Variazioni importo	Variazioni
BA1090	ACQUISTI PRESTAZIONI DI TRASPORTO SANITARIO	8.591.058	8.110.089	480.969	5,93%
BA1100	- da pubblico (Aziende sanitarie pubbliche della Regione) - Mobilità intraregionale				
BA1110	- da pubblico (altri soggetti pubbl. della Regione)				
BA1120	- da pubblico (Extraregione)	252.713	257.338	-4.625	-1,80%
BA1130	- da privato	8.338.345	7.852.751	485.594	6,18%
BA1140	ACQUISTI PRESTAZIONI SOCIO-SANITARIE A RILEVANZA SANITARIA	41.033.015	38.670.423	2.362.592	6,11%
BA1150	- da pubblico (Aziende sanitarie pubbliche della Regione) - Mobilità intraregionale	4.518	13.564	-9.046	-66,69%
BA1160	- da pubblico (altri soggetti pubblici della Regione)	12.954.009	12.202.715	751.294	6,16%
BA1161	- da pubblico (Extraregione) - Acquisto di Altre prestazioni sociosanitarie a rilevanza sanitaria erogate a soggetti pubblici Extraregione	84.645	83.669	976	
BA1170	- da pubblico (Extraregione) non soggette a compensazione	414.824	425.188	-10.364	-2,44%
BA1180	- da privato (intraregionale)	26.267.667	24.555.473	1.712.194	6,97%
BA1190	- da privato (extraregionale)	1.307.353	1.380.203	-72.849	-5,28%
BA1200	COMPARTECIPAZIONE AL PERSONALE PER ATT. LIBERO-PROF. (INTRAMOENIA)	6.157.979	5.579.660	578.319	10,36%
BA1280	RIMBORSI ASSEGNI E CONTRIBUTI SANITARI	8.558.291	10.269.657	-1.711.365	-16,66%
BA1290	Contributi ad associazioni di volontariato	233.985	233.000	985	0,42%
BA1300	Rimborsi per cure all'estero	8.136	125.776	-117.641	-93,53%
BA1310	Contributi a società partecipate e/o enti dipendenti della Regione	0		0	
BA1320	Contributo Legge 210/92	118.468	40.562	77.906	192,07%
BA1330	Altri rimborsi, assegni e contributi	6.756.972	8.423.667	-1.666.695	-19,79%
BA1340	Rimborsi, assegni e contributi v/Aziende sanitarie pubbliche della Regione	1.440.731	1.446.652	-5.921	-0,41%
BA1350	CONSULENZE, COLLABORAZIONI, INTERINALE, ALTRE PRESTAZIONI DI LAVORO SANITARIE E SOCIOSANITARIE	12.258.529	17.696.233	-5.437.704	-30,73%
BA1360	Consulenze sanitarie e sociosan. da Aziende sanitarie pubbliche della Regione	16.051	59.173	-43.122	-72,87%
BA1370	Consulenze sanitarie e sociosanit. da terzi - Altri soggetti pubblici	6.899		6.899	
BA1380	Consulenze, Collaborazioni, Interinale e altre prestazioni di lavoro sanitarie e socios. da privato	12.182.459	17.272.831	-5.090.372	-29,47%
BA1390	Consulenze sanitarie da privato - articolo 55, comma 2, CCNL 8 giugno 2000	2.077.642	1.621.011	456.631	
BA1400	Altre consulenze sanitarie e sociosanitarie da privato	1.008.900	1.548.890	-539.990	-34,86%
BA1410	Collaborazioni coordinate e continuative sanitarie e socios. da privato	3.437.098	8.941.331	-5.504.233	-61,56%
BA1420	Indennità a personale universitario - area sanitaria	4.254.961	3.929.630	325.331	8,28%
BA1430	Lavoro interinale - area sanitaria	149.141	131.585	17.556	
BA1440	Altre collaborazioni e prestazioni di lavoro - area sanitaria	1.254.717	1.100.384	154.333	14,03%
BA1450	Rimborso oneri stipendiali del personale sanitario in comando	53.120	364.229	-311.109	
BA1460	Rimborso oneri stipendiali personale sanitario in comando da Aziende sanitarie pubbliche della Regione	53.120	164.833	-111.713	
BA1470	Rimborso oneri stipendiali personale sanitario in comando da Regioni, soggetti pubblici e da Università		12.293	-12.293	
BA1480	Rimborso oneri stipendiali personale sanitario in comando da aziende di altre Regioni (Extraregione)		187.102	-187.102	
BA1490	ALTRI SERVIZI SANITARI E SOCIOSANITARI A RILEVANZA SANITARIA	6.530.605	5.322.410	1.208.195	22,70%
BA1500	Altri servizi sanitari e sociosanitari a rilevanza sanitaria da pubblico - Aziende sanitarie pubbliche della Regione	98.845	74.490	24.355	32,70%
BA1510	Altri servizi sanitari e sociosanitari a rilevanza sanitaria da pubblico - Altri soggetti pubblici della Regione				
BA1520	Altri servizi sanitari e sociosanitari a rilevanza sanitaria da pubblico (Extraregione)	8.182	9.733	-1.551	-15,94%
BA1530	Altri servizi sanitari da privato	5.464.523	3.994.110	1.470.412	36,81%
BA1540	Costi per servizi sanitari - Mobilità internazionale passiva	959.056	1.244.077	-285.021	-22,91%
BA1541	Costi per servizi sanitari - Mobilità internazionale passiva rilevata dalle ASL				
BA1542	Costi per prestazioni sanitarie erogate da aziende sanitarie estere (fatturate direttamente)				
BA1550	COSTI PER DIFFERENZIALE TARIFFE TUC				

Tab. 59 – Dettaglio acquisti di servizi sanitari da privato

Struttura	Tipologia di prestazione	Anno di competenza	Fatturato prestazioni su budget ordinario	Tetto ordinario 2022	Sforamento tetto 2022 (entro 5%)	Importo liquidato/certificato 2022	Importo Rilevato in Co.Ge.	Importo del fatturato non riconosciuto
Policlinico Triestino (compreso residuo budget Ist. Polonio)	ambulatoriali	2022	9.163.769,20	23.414.332,89	-	9.163.769,20	9.163.769,20	-
	ricoveri	2022	14.310.430,94			14.310.430,94	14.310.430,94	-
Sanatorio Triestino	ambulatoriali	2022	2.280.475,60	7.268.571,47	-	2.280.475,60	2.280.475,60	-
	ricoveri	2022	5.158.007,55			5.158.007,55	5.158.007,55	-
Dolso	ambulatoriali	2022	62.438,30	100.517,48	-	62.438,30	62.438,30	-
Eutonia	ambulatoriali	2022	1.203.414,90	1.219.898,70	-	1.203.414,90	1.203.414,90	-
Fisioterapia Rinaldi	ambulatoriali	2022	308.001,40	307.376,72	-	308.001,40	308.001,40	-
Ist. Fisioterapico Magri	ambulatoriali	2022	138.478,10	138.103,98	-	138.478,10	138.478,10	-
Ist. Radiologico Gortan	ambulatoriali	2022	832.861,00	769.444,98	-	808.826,42	808.826,42	24.034,58
St. Radiologico Catania	ambulatoriali	2022	469.137,50	473.085,44	-	469.137,50	469.137,50	-
St. Radiologico Zucconi	ambulatoriali	2022	396.485,50	391.648,56	-	396.485,50	396.485,50	-
Nova Salus	ambulatoriali	2022	1.101.987,81	1.067.513,04	-	1.101.987,81	1.101.987,81	-

Tab. 60bis – Dettaglio acquisti di servizi sanitari da privato progettualità straordinaria recupero liste d'attesa e mobilità extra-regionale

Struttura	Prestazioni	Anno di competenza	Fatturato	Tetto 2022	Importo liquidato/certificato 2022	Importo Rilevato in Co.Ge.	Importo del fatturato non riconosciuto
Policlinico Triestino	ambulatoriali	2022	2.703.068,50	2.703.877,00	2.703.068,50	2.703.068,50	-
	ricoveri	2022	2.219.960,00	2.215.569,64	2.215.569,64	2.215.569,64	4.390,36
Sanatorio Triestino	ambulatoriali	2022	448.465,60	448.465,98	448.465,60	448.465,60	-
	ricoveri	2022	1.081.671,00	1.081.759,59	1.081.671,00	1.081.671,00	-
Eutonia	ambulatoriali	2022	151.000,00	151.000,00	151.000,00	151.000,00	-
Fisioterapia Rinaldi	ambulatoriali	2022	27.625,00	50.000,00	27.625,00	27.625,00	-
Ist. Fisioterapico Magri	ambulatoriali	2022	14.341,20	50.000,00	14.341,20	14.341,20	-
Istituto Radiologico Gortan	ambulatoriali	2022	229.986,00	230.000,00	229.986,00	229.986,00	-
St. Radiologico Catania	ambulatoriali	2022	99.995,40	100.000,00	99.995,40	99.995,40	-
St. Radiologico Zucconi	ambulatoriali	2022	125.000,00	125.000,00	125.000,00	125.000,00	-
Nova Salus	ambulatoriali	2022	152.827,90	184.000,00	152.827,90	152.827,90	-

Tab. 61ter – Dettaglio acquisti di servizi sanitari da privato utenti extra-regionali

Struttura	Prestazioni	Anno di competenza	Fatturato	Tetto 2022	Importo liquidato/certificato 2022	Importo Rilevato in Co.Ge.	Importo del fatturato non riconosciuto
Policlinico Triestino	ambulatoriali	2022	181.541,00	69.078,98	69.078,98	69.078,98	112.462,02
	ricoveri	2022	1.373.742,30	1.369.655,60	1.369.655,60	1.369.655,60	4.086,70
Sanatorio Triestino	ambulatoriali	2022	6.039,50	6.653,12	6.039,50	6.039,50	-
	ricoveri	2022	267.043,00	211.746,00	211.746,00	211.746,00	55.297,00
St. Radiologico Catania	ambulatoriali	2022	4.540,50	3.742,67	3.742,67	3.742,67	797,83
St. Radiologico Zucconi	ambulatoriali	2022	1.877,00	3.415,01	1.877,00	1.877,00	-
Ist. Radiologico Gortan	ambulatoriali	2022	2.247,20	2.988,22	2.247,20	2.247,20	-
Eutonia	ambulatoriali	2022	2.372,80	2.220,64	2.220,64	2.220,64	152,16
Nova Salus	ambulatoriali	2022	5.495,60	5.569,08	5.495,60	5.495,60	-

Tab. 62quater – Dettaglio acquisti di servizi sanitari da privato utenti regionali – Piano operativo recupero liste d'attesa

Struttura	Prestazioni	Anno di competenza	Fatturato	Tetto 2022	Importo liquidato/certificato 2022	Importo Rilevato in Co.Ge.	Importo del fatturato non riconosciuto
Sanatorio Triestino	ambulatoriali	2022	71.138,90	191.163,50	71.138,90	71.138,90	-
	ricoveri	2022	40.560,00	40.560,00	40.560,00	40.560,00	-
St. Radiologico Catania	ambulatoriali	2022	18.685,50	32.305,00	18.685,50	18.685,50	-
St. Radiologico Zucconi	ambulatoriali	2022	19.283,60	45.394,40	19.283,60	19.283,60	-
Ist. Radiologico Gortan	ambulatoriali	2022	66.426,80	159.883,00	66.426,80	66.426,80	-
Nova Salus	ambulatoriali	2022	11.394,90	23.697,00	11.394,90	11.394,90	-

AS02 – Costi per prestazioni sanitarie da privato

AS02 – SI	<p>I dati esposti alle Tabelle 61, 61 bis, 61 ter e 61 quater, riguardano rispettivamente:</p> <ul style="list-style-type: none"> - Tab. 61: il dettaglio degli importi fatturati e riconosciuti alle Strutture private accreditate afferenti ad ASUGI per prestazioni ambulatoriali e di ricovero rese nei confronti di utenti regionali (sia assistiti ASUGI che assistiti delle altre Aziende del SSR), in base agli Accordi aziendali sottoscritti a seguito dell'approvazione dell'Accordo regionale triennale 2021-2023 di cui alla DGR n. 1037 dd. 02.07.2021 ed entro il budget ordinario annuale. - Tab. 61 bis: il dettaglio degli importi fatturati e riconosciuti alle Strutture private accreditate afferenti ad ASUGI per prestazioni ambulatoriali e di ricovero rese nei confronti di utenti regionali (sia assistiti ASUGI che assistiti delle altre Aziende del
------------------	---

	<p>SSR), in base agli Accordi aziendali riguardanti la progettualità straordinaria per il recupero delle liste d'attesa e della mobilità extra-regionale, sottoscritti a seguito dell'approvazione dell'Accordo regionale triennale 2021-2023 di cui alla DGR n. 1037 dd. 02.07.2021. A copertura di tali oneri sono stati due finanziamenti specifici esposti alle linee sovrazionali nn. 48 e 49.</p> <p>- Tab. 61 ter: il dettaglio degli importi fatturati e riconosciuti alle Strutture private accreditate afferenti ad ASUGI per prestazioni ambulatoriali e di ricovero rese nei confronti di utenti extra-regionali.</p> <p>- Tab. 61 quater: il dettaglio degli importi fatturati e riconosciuti alle Strutture private accreditate afferenti ad ASUGI per prestazioni ambulatoriali e di ricovero rese nei confronti di utenti regionali (sia assistiti ASUGI che assistiti delle altre Aziende del SSR), come da rimodulazione del Piano operativo liste d'attesa DGR 1810/22.</p> <p>Nei conti di costo relativi alle prestazioni erogate dalle strutture private accreditate risulta iscritto anche il valore delle prestazioni erogate a favore di assistiti dell'ASUGI dalle strutture afferenti alle altre aziende del SSR.</p> <p>Le prestazioni sanitarie erogate a favore di utenti di altre aziende del SSR dalle strutture private accreditate afferenti all'area di ASUGI (comunque nell'ambito dei budget ordinario e straordinario), invece non trovano allocazione in Conto Economico, bensì vengono gestite esclusivamente a livello patrimoniale.</p>
--	---

AS03 – Consulenze, Collaborazioni, Interinale e altre prestazioni di lavoro sanitarie e sociosanitarie

AS03 – SI	Nell'esercizio sono stati rilevati costi per consulenze, collaborazioni, interinale e altre prestazioni di lavoro sanitarie e sociosanitarie come rilevato alle competenti voci di alimentazione del conto economico.
------------------	---

Tab. 63 – Dettaglio acquisti di servizi non sanitari

CODICE MOD. CE	DETTAGLIO ACQUISTI DI SERVIZI NON SANITARI	Valore CE al 31/12/2022	Valore CE al 31/12/2021	Variazioni importo	Variazioni %
BA1570	SERVIZI NON SANITARI	89.850.423	71.700.603	18.149.820	25,31%
BA1580	Lavanderia	6.023.128	7.114.870	-1.091.742	-15,34%
BA1590	Pulizia	11.614.853	11.796.726	-181.873	-1,54%
BA1600	Mensa	8.364.622	8.050.600	314.022	3,90%
BA1610	Riscaldamento	18.384.826	10.890.900	7.493.926	68,81%
BA1620	Servizi di assistenza informatica	562.935	556.917	6.018	1,08%
BA1630	Servizi trasporti (non sanitari)	3.728.472	3.540.270	188.202	5,32%
BA1640	Smaltimento rifiuti	4.781.116	4.022.276	758.840	18,87%
BA1650	Utenze telefoniche	297.927	339.712	-41.785	-12,30%
BA1660	Utenze elettricità	19.795.675	9.864.144	9.931.531	100,68%
BA1670	Altre utenze	1.824.800	1.639.871	184.929	11,28%
BA1680	Premi di assicurazione	809.946	799.565	10.381	1,30%
BA1720	Altri servizi non sanitari da pubblico (Aziende sanitarie pubbliche della Regione)	1.968.233	2.218.015	-249.783	-11,26%
BA1730	Altri servizi non sanitari da altri soggetti pubblici	135.583	12.546	123.038	980,72%
BA1740	Altri servizi non sanitari da privato	11.558.308	10.854.191	704.117	6,49%
BA1750	CONSULENZE, COLLABORAZIONI, INTERINALE, ALTRE PRESTAZIONI DI LAVORO NON SANITARIE	4.860.877	4.864.267	-3.391	-0,07%
BA1760	Consulenze non sanitarie da Aziende sanitarie pubbliche della Regione			0	#DIV/0!
BA1770	Consulenze non sanitarie da Terzi - Altri soggetti pubblici			0	
BA1780	Consulenze, Collaborazioni, Interinale e altre prestazioni di lavoro non sanitarie da privato	4.860.877	4.864.267	-3.391	-0,07%

BA1790	Consulenze non sanitarie da privato	255.284	249.361	5.923	2,38%
BA1800	Collaborazioni coordinate e continuative non sanitarie da privato	42.622	44.139	-1.516	-3,44%
BA1810	Indennità a personale universitario - area non sanitaria	0	0	0	
BA1820	Lavoro interinale - area non sanitaria	4.466.732	4.442.125	24.607	0,55%
BA1830	Altre collaborazioni e prestazioni di lavoro - area non sanitaria	96.239	128.644	-32.404	-25,19%
BA1840	Rimborso oneri stipendiali del personale non sanitario in comando			0	#DIV/0!
BA1850	Rimborso oneri stipendiali personale non sanitario in comando da Aziende sanitarie pubbliche della Regione			0	#DIV/0!
BA1860	Rimborso oneri stipendiali personale non sanitario in comando da Regione, soggetti pubblici e da Università			0	
BA1870	Rimborso oneri stipendiali personale non sanitario in comando da aziende di altre Regioni (Extraregione)			0	
BA1880	FORMAZIONE	333.116	391.402	-58.286	-14,89%
BA1890	Formazione (esternalizzata e non) da pubblico	2.100	3.360	-1.260	-37,50%
BA1900	Formazione (esternalizzata e non) da privato	331.016	388.042	-57.026	-14,70%
	TOTALE	95.044.416	76.956.272	18.088.144	23,50%

AS04 – Consulenze, Collaborazioni, Interinale e altre prestazioni di lavoro non sanitarie

AS04 – SI	Nell'esercizio sono stati rilevati costi per consulenze, collaborazioni, interinale e altre prestazioni di lavoro non sanitarie, come rilevato alle competenti voci di alimentazione del conto economico.
------------------	---

AS05 –Manutenzioni e riparazioni

La distinzione tra manutenzioni ordinarie e incrementative ha seguito il criterio previsto dall'OIC 16, punto 45.

Tab. 64 – Dettaglio manutenzioni e riparazioni

CODICE MOD. CE	DETTAGLIO MANUTENZIONI E RIPARAZIONI	Valore CE al 31/12/2022	Valore CE al 31/12/2021	Variazioni importo	Variazioni
BA1920	Manutenzione e riparazione ai fabbricati e loro pertinenze	735.557	974.512	-238.955	-24,52%
BA1930	Manutenzione e riparazione agli impianti e macchinari	6.032.545	5.951.624	80.921	1,36%
BA1940	Manutenzione e riparazione alle attrezzature sanitarie e scientifiche	6.412.743	6.182.657	230.086	3,72%
BA1950	Manutenzione e riparazione ai mobili e arredi	141.418	114.407	27.011	
BA1960	Manutenzione e riparazione agli automezzi	466.435	457.361	9.073	1,98%
BA1970	Altre manutenzioni e riparazioni	2.354.609	2.098.973	255.636	12,18%
BA1980	Manutenzioni e riparazioni da Aziende sanitarie pubbliche della Regione			0	
	TOTALE	16.143.307	15.779.534	363.772	2,31%

Tab. 65 – Dettaglio costi per contratti multiservizio

CODICE MOD. CE	DETTAGLIO COSTI PER CONTRATTI MULTISERVIZIO (GLOBAL	Valore CE al 31/12/2022	TIPOLOGIA DI CONTRATTO		% di incidenza
			Multiservizio	Altro	
BA1580	Lavanderia	6.023.128			0,00%
BA1590	Pulizia	11.614.853			0,00%
BA1600	Mensa	8.364.622			0,00%
BA1610	Riscaldamento	18.384.826			0,00%
BA1620	Servizi di assistenza informatica	562.935			0,00%
BA1630	Servizi trasporti (non sanitari)	3.728.472			0,00%
BA1640	Smaltimento rifiuti	4.781.116			0,00%
BA1650	Utenze telefoniche	297.927			0,00%
BA1660	Utenze elettricità	19.795.675			0,00%
BA1670	Altre utenze	1.824.800			0,00%
BA1680	Premi di assicurazione	809.946			0,00%
BA1720	Altri servizi non sanitari da pubblico (Aziende sanitarie pubbliche della Regione)	1.968.233			0,00%
BA1730	Altri servizi non sanitari da altri soggetti pubblici	135.583			0,00%
BA1740	Altri servizi non sanitari da privato	11.558.308			0,00%
BA1890	Formazione (esternalizzata e non) da pubblico	2.100			0,00%
BA1900	Formazione (esternalizzata e non) da privato	331.016			0,00%
BA1910	Manutenzione e riparazione (ordinaria esternalizzata):	16.143.307	0	0	0,00%
BA1920	Manutenzione e riparazione ai fabbricati e loro pertinenze	735.557			0,00%
BA1930	Manutenzione e riparazione agli impianti e macchinari	6.032.545			0,00%
BA1940	Manutenzione e riparazione alle attrezzature sanitarie e scientifiche	6.412.743			0,00%
BA1950	Manutenzione e riparazione ai mobili e arredi	141.418			0,00%
BA1960	Manutenzione e riparazione agli automezzi	466.435			0,00%
BA1970	Altre manutenzioni e riparazioni	2.354.609			0,00%
BA1980	Manutenzioni e riparazioni da Aziende sanitarie pubbliche della Regione				
	TOTALE	106.326.845	0	0	0,00%

Tab. 66 – Dettaglio canoni di leasing

DETTAGLIO LEASING	Delibera	Decorrenza contratto	Valore contratto con IVA	Scadenza contratto	Costo imputato all'esercizio	Canoni a scadere
Leasing finanziari attivati con fondi aziendali:						
Leasing finanziari finanziati dalla Regione:						

21. Costi del personale

Tab. 67 – Costi del personale – ruolo sanitario

CODICE MOD. CE	COSTI DEL PERSONALE	Valore CE al 31/12/22	Valore CE al 31/12/21	Variazioni importo	Variazioni %
BA2090	PERSONALE DEL RUOLO SANITARIO	252.486.042	245.435.539	7.050.503	2,79
BA2100	Costo del personale dirigente ruolo sanitario	105.459.285	102.936.305	2.522.980	2,39
BA2110	Costo del personale dirigente medico	93.624.071	91.685.382	1.938.689	2,07
BA2120	<i>Costo del personale dirigente medico - tempo indeterminato</i>	87.555.905	87.063.919	491.986	0,56
	Voci di costo a carattere stipendiale	47.554.279	46.512.965	1.041.314	2,19
	Retribuzione di posizione	13.615.473	14.405.876	- 790.403	- 5,81
	Indennità di risultato	5.161.220	4.007.639	1.153.581	22,35
	Altro trattamento accessorio	2.667.150	2.665.120	2.030	0,08
	Oneri sociali su retribuzione	18.257.118	19.135.335	- 878.217	- 4,81
	Altri oneri per il personale	300.664	336.984	- 36.320	- 12,08
BA2130	<i>Costo del personale dirigente medico - tempo determinato</i>	6.068.166	4.621.463	1.446.703	23,84
	Voci di costo a carattere stipendiale	2.811.266	2.363.269	447.997	15,94
	Retribuzione di posizione	615.002	597.381	17.621	2,87
	Indennità di risultato	79.444	402.240	- 322.797	- 406,32
	Altro trattamento accessorio	226.459	187.051	39.409	17,40
	Oneri sociali su retribuzione	2.335.995	1.071.522	1.264.473	54,13
	Altri oneri per il personale	-	-	-	-
BA2140	<i>Costo del personale dirigente medico - altro</i>			-	-
BA2150	Costo del personale dirigente non medico	11.835.214	11.250.923	584.291	4,94
BA2160	<i>Costo del personale dirigente non medico - tempo indeterminato</i>	11.539.968	10.852.815	687.153	5,95
	Voci di costo a carattere stipendiale	6.867.196	6.326.085	541.111	7,88
	Retribuzione di posizione	1.096.716	1.170.857	- 74.142	- 6,76
	Indennità di risultato	603.532	779.134	- 175.603	- 29,10
	Altro trattamento accessorio	353.848	121.193	232.655	65,75
	Oneri sociali su retribuzione	2.597.097	2.444.721	152.376	5,87
	Altri oneri per il personale	21.579	10.824	10.755	49,84
BA2170	<i>Costo del personale dirigente non medico - tempo determinato</i>	295.246	398.109	- 102.862	- 34,84
	Voci di costo a carattere stipendiale	183.854	213.957	- 30.104	- 16,37
	Retribuzione di posizione	6.558	10.095	- 3.537	- 53,93
	Indennità di risultato	30.917	46.381	- 15.464	- 50,02
	Altro trattamento accessorio	9.162	40.051	- 30.890	- 337,16
	Oneri sociali su retribuzione	61.236	87.624	- 26.388	- 43,09
	Altri oneri per il personale	3.520	-	3.520	100,00
BA2180	<i>Costo del personale dirigente non medico - altro</i>			-	-
BA2190	Costo del personale comparto ruolo sanitario	147.026.757	142.499.234	4.527.523	3,08
BA2200	<i>Costo del personale comparto ruolo sanitario - tempo indeterminato</i>	140.869.611	132.562.210	8.307.401	5,90
	Voci di costo a carattere stipendiale	79.879.864	74.247.959	5.631.905	7,05
	Straordinario e indennità personale	14.500.980	15.211.193	- 710.214	- 4,90
	Retribuzione per produttività personale	9.174.548	7.673.602	1.500.946	16,36
	Altro trattamento accessorio	4.967.038	5.012.626	- 45.589	- 0,92
	Oneri sociali su retribuzione	32.238.117	30.290.715	1.947.402	6,04
	Altri oneri per il personale	109.064	126.114	- 17.050	- 15,63
BA2210	<i>Costo del personale comparto ruolo sanitario - tempo determinato</i>	6.157.146	9.937.024	- 3.779.878	- 61,39
	Voci di costo a carattere stipendiale	3.559.340	5.822.302	- 2.262.962	- 63,58
	Straordinario e indennità personale	570.110	1.004.140	- 434.030	- 76,13
	Retribuzione per produttività personale	205.472	225.899	- 20.428	- 9,94
	Altro trattamento accessorio	329.688	515.523	- 185.835	- 56,37
	Oneri sociali su retribuzione	1.490.736	2.369.160	- 878.424	- 58,93
	Altri oneri per il personale	1.801	-	1.801	100,00
BA2220	<i>Costo del personale comparto ruolo sanitario - altro</i>			-	-

Tab. 68 – Costi del personale – ruolo professionale

CODICE MOD. CE	COSTI DEL PERSONALE	Valore CE al 31/12/22	Valore CE al 31/12/21	Variazioni importo	Variazioni %
BA2230	PERSONALE DEL RUOLO PROFESSIONALE	1.321.478	1.242.287	79.190	6,37
BA2240	Costo del personale dirigente ruolo professionale	1.321.478	1.242.287	79.190	6,37
BA2250	<i>Costo del personale dirigente ruolo professionale - tempo indeterminato</i>	936.861	1.034.094	- 97.232	- 9,40
	Voci di costo a carattere stipendiale	446.831	486.414	- 39.582	- 8,14
	Retribuzione di posizione	200.770	199.942	828	0,41
	Indennità di risultato	58.897	79.749	- 20.852	- 26,15

	Altro trattamento accessorio	4.994	34.240	-	29.246	-	85,42
	Oneri sociali su retribuzione	187.850	227.300	-	39.450	-	17,36
	Altri oneri per il personale	37.519	6.449		31.071		481,83
BA2260	Costo del personale dirigente ruolo professionale - tempo determinato	384.616	208.194		176.423		84,74
	Voci di costo a carattere stipendiale	178.413	85.590		92.823		108,45
	Retribuzione di posizione	75.724	50.438		25.286		50,13
	Indennità di risultato	23.883	23.357		526		2,25
	Altro trattamento accessorio				-	#DIV/0!	
	Oneri sociali su retribuzione	106.596	48.808		57.788		118,40
	Altri oneri per il personale	-	-		-		
BA2270	Costo del personale dirigente ruolo professionale - altro	-	-		-		
BA2280	Costo del personale comparto ruolo professionale	-	-		-		
BA2290	Costo del personale comparto ruolo professionale - tempo indeterminato	-	-		-		
	Voci di costo a carattere stipendiale						
	Straordinario e indennità personale						
	Retribuzione per produttività personale						
	Altro trattamento accessorio						
	Oneri sociali su retribuzione						
	Altri oneri per il personale						
BA2300	Costo del personale comparto ruolo professionale - tempo determinato	-	-		-		
	Voci di costo a carattere stipendiale						
	Straordinario e indennità personale						
	Retribuzione per produttività personale						
	Altro trattamento accessorio						
	Oneri sociali su retribuzione						
	Altri oneri per il personale						
BA2310	Costo del personale comparto ruolo professionale - altro	-	-		-		

Tab. 69 – Costi del personale – ruolo tecnico

CODICE MOD. CE	COSTI DEL PERSONALE	Valore CE al 31/12/22	Valore CE al 31/12/21	Variazioni importo	Variazioni
BA2320	PERSONALE DEL RUOLO TECNICO	46.481.103	47.730.826	- 1.249.723	- 2,62
BA2330	Costo del personale dirigente ruolo tecnico	166.588	181.227	- 14.640	- 8,08
BA2340	Costo del personale dirigente ruolo tecnico - tempo indeterminato	85.988	132.287	- 46.299	- 35,00
	Voci di costo a carattere stipendiale	44.706	75.299	- 30.593	- 40,63
	Retribuzione di posizione	8.597	9.619	- 1.022	- 10,62
	Indennità di risultato	7.034	17.685	- 10.651	- 60,23
	Altro trattamento accessorio	-	-	-	
	Oneri sociali su retribuzione	19.126	29.659	- 10.533	- 35,51
	Altri oneri per il personale	6.525	25	6.500	-
BA2350	Costo del personale dirigente ruolo tecnico - tempo determinato	80.600	48.940	31.659	64,69
	Voci di costo a carattere stipendiale	44.840	24.019	20.821	86,68
	Retribuzione di posizione	8.597	7.291	1.307	17,92
	Indennità di risultato	7.034	6.006	1.027	17,11
	Altro trattamento accessorio	2.001	534	1.466	274,46
	Oneri sociali su retribuzione	18.129	11.090	7.038	63,47
	Altri oneri per il personale	-	-	-	
BA2360	Costo del personale dirigente ruolo tecnico - altro				
BA2370	Costo del personale comparto ruolo tecnico	46.314.516	47.549.599	- 1.235.083	- 2,60
BA2380	Costo del personale comparto ruolo tecnico - tempo indeterminato	41.365.644	42.388.664	- 1.023.020	- 2,41
	Voci di costo a carattere stipendiale	26.683.395	26.230.976	452.420	1,72
	Straordinario e indennità personale	1.254.686	2.894.127	- 1.639.441	- 56,65
	Retribuzione per produttività personale	2.211.861	1.969.292	242.570	12,32
	Altro trattamento accessorio	1.749.888	1.762.959	- 13.071	- 0,74
	Oneri sociali su retribuzione	9.458.226	9.521.528	- 63.302	- 0,66
	Altri oneri per il personale	7.587	9.783	- 2.195	- 22,44
BA2390	Costo del personale comparto ruolo tecnico - tempo determinato	4.948.872	5.160.935	- 212.063	- 4,11
	Voci di costo a carattere stipendiale	3.093.290	3.266.592	- 173.303	- 5,31
	Straordinario e indennità personale	163.791	137.330	26.461	19,27
	Retribuzione per produttività personale	200.631	200.485	145	0,07
	Altro trattamento accessorio	302.167	331.116	- 28.949	- 8,74
	Oneri sociali su retribuzione	1.188.993	1.225.071	- 36.078	- 2,94
	Altri oneri per il personale	-	340	- 340	
BA2400	Costo del personale comparto ruolo tecnico - altro	-	-	-	

Tab. 70 – Costi del personale – ruolo amministrativo

CODICE MOD. CE	COSTI DEL PERSONALE	Valore CE al 31/12/22	Valore CE al 31/12/21	Variazioni importo	Variazioni %
BA2410	PERSONALE DEL RUOLO AMMINISTRATIVO	17.517.432	16.899.812	617.620	3,65
BA2420	Costo del personale dirigente ruolo amministrativo	1.903.127	1.980.027	- 76.900	- 3,88
BA2430	Costo del personale dirigente ruolo amministrativo - tempo indeterminato	1.747.720	1.931.519	- 183.799	- 9,52
	Voci di costo a carattere stipendiale	801.816	897.222	- 95.406	- 10,63
	Retribuzione di posizione	468.541	442.201	26.340	5,96
	Indennità di risultato	91.939	144.148	- 52.209	- 36,22
	Altro trattamento accessorio			-	#DIV/0!
	Oneri sociali su retribuzione	385.424	440.036	- 54.612	- 12,41
	Altri oneri per il personale	-	7.911	- 7.911	-
BA2440	Costo del personale dirigente ruolo amministrativo - tempo determinato	155.407	48.508	106.899	220,37
	Voci di costo a carattere stipendiale	67.006	17.137	49.869	291,01
	Retribuzione di posizione	-	2.975	- 2.975	- 100,00
	Indennità di risultato	14.724	-	14.724	#DIV/0!
	Altro trattamento accessorio			-	#DIV/0!
	Oneri sociali su retribuzione	73.676	28.338	45.338	159,99
	Altri oneri per il personale	-	59	- 59	-
BA2450	Costo del personale dirigente ruolo amministrativo - altro	-	-	-	-
BA2460	Costo del personale comparto ruolo amministrativo	15.614.305	14.919.786	694.519	4,66
BA2470	Costo del personale comparto ruolo amministrativo - tempo indeterminato	13.363.466	13.515.023	- 151.557	- 1,12
	Voci di costo a carattere stipendiale	8.546.984	8.519.668	27.315	0,32
	Straordinario e indennità personale	1.070.217	1.227.758	- 157.541	- 12,83
	Retribuzione per produttività personale	673.909	725.237	- 51.328	- 7,08
	Altro trattamento accessorio	6.783	8.258	- 1.475	- 17,86
	Oneri sociali su retribuzione	3.044.713	3.018.290	26.422	0,88
	Altri oneri per il personale	20.861	15.812	5.049	31,93
BA2480	Costo del personale comparto ruolo amministrativo - tempo determinato	2.250.839	1.404.762	846.077	60,23
	Voci di costo a carattere stipendiale	1.526.250	951.572	574.678	60,39
	Straordinario e indennità personale	189.955	117.301	72.654	61,94
	Retribuzione per produttività personale	1.248	6.848	- 5.600	- 81,77
	Altro trattamento accessorio	769	677	92	13,52
	Oneri sociali su retribuzione	532.337	328.364	203.973	62,12
	Altri oneri per il personale	280	-	280	-
BA2490	Costo del personale comparto ruolo amministrativo - altro	-	-	-	-

CP01 –Costi del personale

CP01 – SI	In merito si rinvia alla relazione sulla gestione.
------------------	--

Tab. 71 – Consistenza e movimentazione dei fondi del personale

	IMPORTO FONDO AL 31/12/2010	IMPORTO FONDO AL 01/01/2022	PERSONALE PRESENTE AL 01/01/2022	PERSONALE ASSUNTO NELL'ANNO 2022	PERSONALE CESSATO NELL'ANNO 2022	PERSONALE PRESENTE AL 31/12/2022	IMPORTO FONDO AL 31/12/2022	VARIAZIONE FONDO ANNO 2022 VS FONDO ANNO 2010	VARIAZIONE FONDO ANNO 2022 VS FONDO INIZIALE ANNO 2022
	(1)	(2)	(3)	(4)	(5)	(6)=(3)+(4)-(5)	(7)	(8)=(7)-(1)	(9)=(7)-(2)
MEDICI E VETERINARI									
- Fondo specificità medica, retribuzione di posizione, equiparazione, specifico trattamento	13.367.765							-13.367.765	0
- Fondo trattamento accessorio condizioni di lavoro	2.185.327							-2.185.327	0
- Fondo retribuzione di risultato e qualità prestazioni individuale	4.323.424							-4.323.424	0
DIRIGENTI AREA SANITA' CCNL 2016-2018			1.073	116	76	1.113			
Fondo per la retribuzione degli incarichi (art. 94 CCNL 19/12/2019)		15.462.413					15.526.266	15.526.266	63.853
Fondo per la retribuzione di risultato (art. 95 CCNL 2019)		1.908.279					7.080.737	7.080.737	5.172.459
Fondo per la retribuzione delle condizioni di lavoro (art.96 CCNL 2019)		2.771.753					3.252.670	3.252.670	480.916
DIRIGENTI SPTA									0
- Fondo, retribuzione di posizione, equiparazione, specifico trattamento	1.458.257							-1.458.257	0
- Fondo trattamento accessorio condizioni di lavoro	143.391							-143.391	0
- Fondo retribuzione di risultato e qualità prestazioni individuale	968.351							-968.351	0
DIRIGENTI PTA			39	4	3	40			
- Fondo retribuzione di posizione, equiparazione, specifico trattamento									
- Fondo trattamento accessorio condizioni di lavoro									
- Fondo retribuzione di risultato e qualità prestazioni individuale									
DIRIGENTI AREA FUNZIONI LOCALI CCNL 2016-2018									
Fondo retribuzione di posizione (art. 90 CCNL 17/12/2020)		712.790					763.888	763.888	51.097
Fondo retribuzione di risultato e altri trattamenti accessori (art. 91 CCNL 17/12/2020)		232.260					349.531	349.531	117.271
PERSONALE NON DIRIGENTE			5.234	432	418	5.248			
- Fondo fasce, posizioni organizzative, ex indennità di qualificazione professionale e indennità professionale specifica	16.512.944							-16.512.944	0
- Fondo lavoro straordinario e remunerazione di particolari condizioni di disagio pericolo o danno	8.628.304							-8.628.304	0
- Fondo della produttività collettiva per il miglioramento dei servizi e premio della qualità delle prestazioni individuali	9.226.042							-9.226.042	0
- Fondo condizioni di lavoro e incarichi (art. 80 CCNL 21/05/2018)		15.439.281					16.922.545	16.922.545	1.483.264
- Fondo premialità e fasce (art. 81 CCNL 2018)		14.206.100					23.355.282	23.355.282	9.149.182
TOTALE	56.813.805	50.732.877	6.346	552	497	6.401	67.250.920	10.437.115	16.518.043

L'importo fondo al 31/12/2010 corrisponde alla somma dei valori del fondo ASUITS al 31/12/2010 (Tab. 68 / Bilancio d'esercizio 2019 ASUITS approvato con decreto ASUGI n. 694 dd. 03/08/2020) e del fondo ASS2 "Isontina" al 31/12/2010 (calcolato per differenza tra importo fondo al 31/12/2010 di cui alla Tab. 70 / Bilancio d'esercizio 2019 AAS2 "Bassa Friulana-Isontina" approvato con decreto ASUGI n. 499 dd. 29/05/2020) e importo fondo al 31/12/2010 di cui alla Tabella n. 2 del Bilancio d'esercizio 2014 dell'ASS5 "Bassa Friulana" approvato con decreto AAS2 n. 210 dd. 30/04/2015).

A decorrere dal 01/01/2020 l'importo dei fondi corrisponde alla somma dei valori dei fondi ASUITS e della quota ASUGI del fondo AAS2 (decreto ASUGI 755/2020).

DIRIGENTI MEDICI E DIRIGENTI SPTA: a decorrere dal 01/01/2020, gli artt. 94, 95 e 96 del CCNL 19/12/2019 Area Sanità hanno previsto la costituzione di 3 nuovi fondi contrattuali (Fondo per la retribuzione degli incarichi, Fondo per la retribuzione di risultato, Fondo per la retribuzione delle condizioni di lavoro), nei quali sono confluiti i 3 fondi contrattuali dei medici e veterinari (Area IV) e la quota dei 3 fondi dei dirigenti SPTA (Area III) riferita alla sola dirigenza sanitaria e delle professioni sanitarie. Di conseguenza, in applicazione dei succitati articoli, dal 2020 i 3 fondi dei dirigenti non medici SPTA sono stati suddivisi tra dirigenza PTA e dirigenza sanitaria/prof. san. (confluita nell'Area Sanità). A decorrere dal 01/01/2021 il CCNL area funzioni locali dd. 17/12/2020 ha previsto per la dirigenza PTA la costituzione di due fondi contrattuali in luogo dei tre fondi previsti dal CCNL precedente.

PERSONALE NON DIRIGENTE: decorrere dal 01/01/2018 i 3 fondi contrattuali sono stati ridefiniti dal CCNL 21/05/2018 nei 2 fondi di cui agli artt. 80 e 81 del medesimo CCNL (Fondo condizioni di lavoro e incarichi e Fondo premialità e fasce).

L'importo dei fondi al 01/01/2022 corrisponde ai valori di cui al decreto ASUGI n. 233/2022 di costituzione dei fondi contrattuali in via provvisoria per l'esercizio 2022.

22. Oneri diversi di gestione

Tab. 72 – Dettaglio oneri diversi di gestione

CODICE MOD. CE	DETTAGLIO ONERI DIVERSI DI GESTIONE	Valore CE al 31/12/2022	Valore CE al 31/12/2021	Variazioni importo	Variazioni %
BA2510	Imposte e tasse (escluso IRAP e IRES)	1.292.586	1.368.940	- 76.354	-5,58%
BA2520	Perdite su crediti				
BA2540	Indennità, rimborso spese e oneri sociali per gli Organi Direttivi e Collegio Sindacale	860.565	815.652	44.913	5,51%
BA2550	Altri oneri diversi di gestione	95.117	114.949	- 19.832	-17,25%
	TOTALE	2.248.268	2.299.541	-51.273	

Altre informazioni relative agli oneri diversi di gestione.

Informazione	Caso presente in azienda?	Se sì, illustrare
OG01. Sono state rilevate significative variazioni rispetto all'esercizio precedente?	NO	

23. Accantonamenti

Tab. 73 – Dettaglio accantonamenti

CODICE MOD. CE	DETTAGLIO ACCANTONAMENTI	Valore CE al 31/12/2022	Valore CE al 31/12/2021	Variazioni importo	Variazioni %
	Accantonamenti per rischi:				
BA2710	Accantonamenti per cause civili ed oneri processuali	824.526	783.258	41.268	5,27%
BA2720	Accantonamenti per contenzioso personale dipendente	983.614	1.310.000	- 326.386	-24,91%
BA2730	Accantonamenti per rischi connessi all'acquisto di prestazioni sanitarie da privato	323.673	3.210.084	- 2.886.411	
BA2740	Accantonamenti per copertura diretta dei rischi (autoassicurazione)			-	
BA2750	Altri accantonamenti per rischi	429.377	328.738	100.639	
BA2760	Accantonamenti per premio di operosità (SUMAI)	176.073	189.044	- 12.971	-6,86%
	Accantonamenti per quote inutilizzate di contributi:				
BA2771	Accantonamenti per quote inutilizzate contributi da Regione e Prov. Aut. per quota F.S. indistinto finalizzato	914.017	1.022.633	- 108.616	-10,62%
BA2780	Accantonamenti per quote inutilizzate contributi da Regione e Prov. Aut. per quota F.S. vincolato			-	#DIV/0!
BA2790	Accantonamenti per quote inutilizzate contributi da soggetti pubblici (extra fondo) vincolati	9.135.289	9.701.353	- 566.064	-5,83%
BA2800	Accantonamenti per quote inutilizzate contributi da soggetti pubblici per ricerca				
BA2810	Accantonamenti per quote inutilizzate contributi vincolati da privati	34.604.952	7.433.569	27.171.383	365,52%
	Altri accantonamenti:				
BA2830	Accantonamenti per interessi di mora				
BA2840	Acc. Rinnovi convenzioni MMG/PLS/MCA	1.766.792	1.926.346	- 159.554	
BA2850	Acc. Rinnovi convenzioni Medici Sumai	124.925	115.373	9.552	
BA2860	Acc. Rinnovi contratt.: dirigenza medica	2.869.158	3.121.046	- 251.888	-8,07%
BA2870	Acc. Rinnovi contratt.: dirigenza non medica	467.072	579.010	- 111.938	-19,33%
BA2880	Acc. Rinnovi contratt.: comparto		9.344.372	- 9.344.372	
BA2884	Acc. Incentivi funzioni tecniche art. 113 D.lgs 50/2016	202.942	96.002	106.940	
BA2890	Altri accantonamenti	1.110.408	316.830	793.578	250,47%
	TOTALE	53.932.818	39.477.658	14.455.160	36,62%

Relativamente alla voce BA2810, si segnala l'accantonamento dell'importo di € 34.424.077 relativo alla quota non utilizzata al fine del raggiungimento del pareggio di bilancio dell'assegnazione per pay back dispositivi medici anni 2015-2018 d'importo complessivo pari a € 42.017.121.

AC01 –Altri accantonamenti

Informazione	Caso presente in azienda?	Se sì, illustrare
AC01. La voce "Altri accantonamenti" è stata movimentata? Se sì, a fronte di quali rischi?	SI	Vedere voce PBA260 "Altri fondi oneri e spese", colonna "Accantonamenti dell'esercizio" della Tab. 36 "Consistenza e movimentazione per fondi rischi e oneri".

24. Proventi e oneri finanziari

OF01 – Proventi e oneri finanziari

Informazione	Caso presente in azienda?		Se sì, illustrare
OF01. Sono state rilevate significative variazioni rispetto all'esercizio precedente?	NO		
OF02. Nell'esercizio sono stati sostenuti oneri finanziari? Se sì, da quale operazione derivano?	NO		

25. Rettifiche di valore di attività finanziarie

RF01 –Rettifiche di valore di attività finanziarie

Informazione	Caso presente in azienda?	Se sì, illustrare
RF01. Nell'esercizio sono state rilevate rettifiche di valore di attività finanziarie?	NO	

26. Proventi e oneri straordinari

PS01 –Plusvalenze/Minusvalenze

Informazione	Caso presente in azienda?		Se sì, illustrare
PS01. Nell'esercizio sono state rilevate plusvalenze/minusvalenze?		SI	Le minusvalenze pari ad € 14.247, sono state integralmente sterilizzate mediante utilizzo delle specifiche riserve di patrimonio netto, in quanto derivanti da alienazioni o dismissioni di cespiti acquistati con contributi in conto capitale.

PS02 –Sopravvenienze attive

Di seguito si riporta la tabella di dettaglio delle sopravvenienze attive.

CODICE MOD. CE	SOPRAVVENIENZE ATTIVE	Valore CE al 31/12/22
EA0051	Sopravvenienze attive per quote F.S. vincolato	14.018.791
	<i>DL 146/21, art. 16, c. 8-septies finanziamento statale Covid - DGR 1682/22 integrato con DGR 1924/22</i>	13.857.092
	<i>DL 73/21, art. 29 (convertito L. 106/21) incentivo al processo di riorganizzazione della rete dei laboratori</i>	51.644
	<i>DL 41/21 Indennità Covid lavoratori somministrati in servizio al 01/05/21</i>	110.055
EA0060	Sopravvenienze attive verso az. SSR	74.633
	<i>ASUFC: consulenze sanitarie</i>	4.217
	<i>ASUFC: consulenze non sanitarie</i>	10.501
	<i>Burlo: consulenze sanitarie</i>	701
	<i>ASFO: personale comandato</i>	4.241
	<i>ASFO: consulenze amministrative</i>	13.509
	<i>ARCS: compensi commissioni e/o tutoraggi</i>	39.358
	<i>ARCS: sopravvenienze attive da acquisto di beni</i>	2.170
	<i>Altro</i>	-64
EA0080	Sopravvenienze attive v/terzi relative alla mobilità extraregionale	694
	<i>Rimborso AFIR</i>	694
EA0090	Sopr. att. relative al personale dipendente	62.017
EA0100	Sopr. att. Relative alle convenzioni con medici di base	45.409
EA0110	Sopr. att. Relative alle convenzioni per la specialistica	1.246
EA0120	Sopr. att. relative alle prestazioni delle strutture private accreditate	5.385
EA0130	Sopr. att. relative all'acquisto di beni e servizi	132.636
	<i>Conguagli utenze varie</i>	19.133
	<i>Conguagli servizio gestione calore</i>	73.418
	<i>Definizione partite con ditte farmaceutiche e altri beni sanitari</i>	24.765
	<i>Conguagli farmaceutica convenzionata</i>	15.288
	<i>Assistenza protesica indiretta</i>	1.413
	<i>Spese condominiali</i>	391
	<i>Altro</i>	-1.772

EA0140	Altre sopravvenienze attive	1.300.181
	<i>Risoluzione vertenza Edilsa</i>	435.000
	<i>Rimborso prestazioni STP saldo 2021</i>	60.532
	<i>Finanziamenti area welfare</i>	50.000
	<i>Trasferimento quota ex art. 20 LR 41/1996</i>	15.181
	<i>Proventi da sentenza</i>	59.251
	<i>Proventi patrimoniali</i>	84.013
	<i>Incasso crediti iscritti a ruolo</i>	362.185
	<i>Incassi/regolazioni ticket anni precedenti</i>	9.196
	<i>Recupero rette RSA e oneri residenzialità e prestazioni infermieristiche</i>	10.325
	<i>Rimborso INAIL</i>	103.457
	<i>Rimborso costi sequenziamento genomico delle varianti di SARS-COV-2</i>	52.400
	<i>Prestazioni consulenza sanitaria</i>	6.189
	<i>Incasso sanzioni</i>	5.894
	<i>Ristoro spese espletamento gara europea</i>	19.457
	<i>Impiego proventi eredità a copertura costi d'esercizio</i>	7.551
	<i>Altro</i>	19.550
EA0050	TOTALE SOPRAVVENIENZE ATTIVE	15.640.992

PS03 –Insussistenze attive

Di seguito si riporta la tabella di dettaglio delle insussistenze attive.

CODICE MOD. CE	INSUSSISTENZE ATTIVE	Valore CE al 31/12/22
EA0160	Insussistenze attive v/Aziende sanitarie pubbliche della Regione	0
EA0180	Insussistenze attive v/terzi relative alla mobilità extraregionale	0
EA0190	Insussistenze attive relative al personale dipendente	767
EA0200	Insussistenze attive relative alle convenzioni con medici di base	3.683
	<i>IRAP occasionali non dovuta su attività lavoro autonomo medici convenzionati</i>	3.683
EA0210	Insussistenze attive relative alle convenzioni per la specialistica	0
EA0220	Insussistenze attive v/terzi relative all'acquisto prestaz. sanitarie da operatori accreditati	1.276.871
	<i>Definizione attività extraregione 2019 (pari insussistenza passiva)</i>	730.144
	<i>Definizione attività extraregione 2020 (pari insussistenza passiva)</i>	225.335
	<i>Definizione incremento tariffario prestazioni Covid</i>	321.392
EA0230	Insussistenze attive relative all'acquisto di beni e servizi	155.160
	<i>Insussistenza acc.to fondo rischi per ridefinizioni contrattuali a seguito Covid</i>	17.131
	<i>Economia su saldo contributi ad associazioni</i>	10.403
	<i>Insussistenza debito per oneri sanitari</i>	60.877
	<i>Definizione partete debito/credito ASUFC</i>	31.457
	<i>Insussistenze varie da forniture</i>	35.292
EA0240	Altre insussistenze attive	2.999.447
	<i>Diminuzione/cessazione rischi accantonati al Fondo rischi per cause civili ed oneri processuali</i>	2.166.947
	<i>Diminuzione/cessazione rischi accantonati al Fondo rischi per contenzioso personale dipendente</i>	600.000
	<i>Insussistenza quote inutilizzate contributi pubblici</i>	15.157
	<i>Allineamento fondo svalutazione crediti</i>	159.864
	<i>Risoluzione anticipata rapporto assegno di ricerca dottorato</i>	17.449
	<i>Economia su accantonamento al Fondo oneri per spese legali</i>	34.970
	<i>Altro</i>	5.060
EA0150	TOTALE INSUSSISTENZE ATTIVE	4.435.928

PS04 –Sopravvenienze passive

Di seguito si riporta la tabella di dettaglio delle sopravvenienze passive.

CODICE MOD. CE	SOPRAVVENIENZE PASSIVE	Valore CE al 31/12/22
EA0330	Sopravvenienze passive v/Aziende sanitarie pubbliche relative alla mobilità intraregionale	0
EA0340	Sopravvenienze passive verso az. SSR	7.198
	<i>ASUFC: consulenze non sanitarie</i>	7.157
	<i>Altro</i>	41
EA0360	Sopravvenienze passive relative alla mobilità extraregionale	12.339
	<i>Rimborso farmaci innovativi anni precedenti</i>	7.709
	<i>Prestazioni ambulatoriali</i>	4.064
	<i>Prestazioni di laboratorio</i>	109
	<i>Assistenza AFIR</i>	457
EA0380	Sopravvenienze passive relative al personale dipendente - dirigente medica	61.561
EA0390	Sopravvenienze passive relative al personale dipendente - dirigente non medica	1.042
EA0400	Sopravvenienze passive relative al personale dipendente - comparto	58.087
EA0410	Sopravvenienze passive relative alle convenzioni con medici di base	1.045.419
	<i>Allineamento fondi contrattuali</i>	889.931
	<i>Oneri su allineamento fondi contrattuali</i>	88.428
	<i>Altro</i>	67.060
EA0420	Sopravvenienze passive relative alle convenzioni per la specialistica	282
EA0430	Sopravvenienze passive v/terzi relative all'acquisto prestaz. sanitarie da operatori accreditati	0
EA0440	Sopravvenienze passive relative all'acquisto di beni e servizi	1.280.542
	<i>Concessione dei servizi per la gestione delle strutture e impianti dei presidi ospedalieri - conguaglio 2020</i>	431.929
	<i>Rimborso oneri assistenza infermieristica e abbattimento rette residenze per anziani</i>	65.037
	<i>DL 41/21 Indennità Covid lavoratori somministrati in servizio al 01/05/21 (pari contributo tra le sop. att.)</i>	110.055
	<i>Rinnovo contrattuale CCNL 2019/2021 lavoratori somministrati</i>	67.170
	<i>UtENZE</i>	56.157
	<i>Forniture assistenza protesica</i>	132.483
	<i>Fatture ditte farmaceutiche e altri prodotti sanitari</i>	112.753
	<i>Addebiti Poste Italiane</i>	9.866
	<i>Regolazione premi assicurativi</i>	11.545
	<i>Regolazioni farmacie convenzionate</i>	57.354
	<i>Servizio mensa</i>	8.456
	<i>Rette e oneri sanitari</i>	80.025
	<i>Altro</i>	137.712
EA0450	Altre sopravvenienze passive	183.045
	<i>Rette e oneri sanitari</i>	3.658
	<i>Regolazione IRAP</i>	4.052
	<i>Agenzia delle Entrate - contenzioso aliquota ridotta IRES 2000-2001</i>	34.375
	<i>Parziale restituzione contributo regionale finalizzato</i>	16.106
	<i>Parziale restituzione contributo finalizzato</i>	6.829
	<i>Integrazione accantonamento 2021 quota integrativa organi direttivi</i>	28.429
	<i>Università degli studi di Trieste - integrazione De Maria</i>	15.200
	<i>Regolazioni farmacie convenzionate</i>	37.488
	<i>Addebiti contratti ANAC</i>	8.660
	<i>Consulenze legali</i>	5.743
	<i>Altro</i>	22.505
EA0310	TOTALE SOPRAVVENIENZE PASSIVE	2.649.515

PS05 –Insussistenze passive

Di seguito si riporta la tabella di dettaglio delle insussistenze passive.

CODICE MOD. CE	INSUSSISTENZE PASSIVE	Valore CE al 31/12/22
EA0470	Insussistenze passive verso az. SSR	1.092
EA0490	Insussistenze passive v/terzi relative alla mobilità extraregionale	2.220
EA0500	Insussistenze passive v/terzi relative al personale	227
EA0510	Insussistenze passive v/terzi relative alle convenzioni con medici di base	116
EA0520	Insussistenze passive v/terzi relative alle convenzioni per la specialistica	0
EA0530	Insussistenze passive v/terzi relative all'acquisto prestaz. sanitarie da operatori accreditati	969.090
	<i>Definizione attività extraregione 2019 (pari insussistenza attiva)</i>	730.144
	<i>Definizione attività extraregione 2020 (pari insussistenza attiva)</i>	225.335
	<i>Ridefinizione tetto 2020 per applicazione meccanismo della flessibilità accordo 2021-2023</i>	12.956
	<i>Altro</i>	655
EA0540	Insussistenze passive v/terzi relative all'acquisto di beni e servizi	7.009
EA0550	Altre insussistenze passive	581.074
	<i>Rideterminazione contributi progetti finalizzati altri enti</i>	9.348
	<i>Rideterminazione contributi progetti regionali</i>	2.612
	<i>Ridefinizione crediti per ticket anno 2015</i>	218.120
	<i>Ministero di Grazia e Giustizia - discarico cartelle di pagamento</i>	30.423
	<i>Insussistenza a seguito sentenza/ordinanza</i>	18.540
	<i>Ridefinizione saldo apertura al 2015 partite personale dipendente</i>	145.271
	<i>Rideterminazione crediti iscritti a ruolo</i>	32.439
	<i>Rideterminazione rette RSA</i>	8.361
	<i>Rideterminazione crediti a seguito di riconoscimento/applicazione franchigie assicurative</i>	6.756
	<i>Correzione disallineamenti crediti/incassi</i>	100.360
	<i>Altro</i>	8.844
EA0460	TOTALE INSUSSISTENZE PASSIVE	1.560.828

Altre informazioni

Informazione	Caso presente in azienda?	Se sì, illustrare
PS06. Esistono altre informazioni che si ritiene necessario fornire per soddisfare la regola generale secondo cui “Se le informazioni richieste da specifiche disposizioni di legge non sono sufficienti a dare una rappresentazione veritiera e corretta, si devono fornire le informazioni complementari necessarie allo scopo” (art 2423 cc)?	SI	Si segnala l’importo di € 13.857.092 registrato alle voci EA0051 “sopravvenienze attive per quote F.S. vincolate” e relativo a finanziamento Covid assegnato nell’esercizio in esame.

RENDICONTO SIOPE

In ottemperanza al disposto dell'art. 77-quater, comma 11, del Decreto legge 25.06.2008, n. 112, convertito, con modificazioni, dalla Legge 06.08.2008, n. 133, si allegano i prospetti dei dati relativi alla codifica SIOPE. I totali dei dati riportati in tali prospetti (colonna importo a tutto il periodo) sono conformi alle scritture contabili dell'esercizio 2022 relative all'apertura del conto di tesoreria, ai pagamenti ed alle riscossioni effettuate ed al saldo di chiusura dell'esercizio 2022 del conto stesso.

Non è stata allegata la tabella relativa alle disponibilità liquide in quanto non disponibile sul sito ministeriale.

Ente Codice	032610520000000
Ente Descrizione	AZIENDA SANITARIA UNIVERSITARIA GIULIANO ISONTINA
Categoria	Strutture sanitarie
Sotto Categoria	ASL
Periodo	ANNUALE 2022
Prospetto	INCASSI
Tipo Report	Semplice
Data ultimo aggiornamento	13-apr-2023
Data stampa	19-apr-2023
Importi in EURO	

Importo nel periodo **Importo a tutto il periodo**

ENTRATE DERIVANTI DALLA PRESTAZIONE DI SERVIZI		24.511.901,91	24.511.901,91
1100	Compartecipazione alla spesa per prestazioni sanitarie (ticket)	9.178.380,89	9.178.380,89
1200	Entrate da Regione e Province autonome per prestazioni sanitarie e sociosanitarie a rilevanza sanitaria	257.230,37	257.230,37
1301	Entrate da aziende sanitarie della Regione/Provincia autonoma per prestazioni sanitarie e sociosanitarie a rilevanza sanitaria	2.169.154,16	2.169.154,16
1400	Entrate per prestazioni sanitarie e sociosanitarie a rilevanza sanitaria ad altre Amministrazioni pubbliche	367.551,87	367.551,87
1500	Entrate per prestazioni sanitarie erogate a soggetti privati	4.572.365,14	4.572.365,14
1600	Entrate per prestazioni sanitarie erogate in regime di intramoenia	5.889.880,02	5.889.880,02
1700	Entrate per prestazioni non sanitarie	763.009,96	763.009,96
1800	Entrate per prestazioni di servizi derivanti da sopravvenienze attive	1.314.329,50	1.314.329,50

CONTRIBUTI E TRASFERIMENTI CORRENTI		804.689.928,69	804.689.928,69
2102	Contributi e trasferimenti correnti da Regione e Prov. Autonoma per quota fondo sanitario regionale indistinto	744.944.337,48	744.944.337,48
2103	Contributi e trasferimenti correnti da Regione e Prov. Autonoma per quota fondo sanitario regionale vincolato	31.831.471,58	31.831.471,58
2104	Contributi e trasferimenti correnti da Regione e Prov. Autonoma extra fondo sanitario vincolato	19.568.686,77	19.568.686,77
2105	Altri contributi e trasferimenti correnti da Regione e Prov. Autonoma	5.740.680,51	5.740.680,51
2108	Contributi e trasferimenti correnti da comuni	1.366.964,98	1.366.964,98
2111	Contributi e trasferimenti correnti da aziende sanitarie	12.077,20	12.077,20
2121	Contributi e trasferimenti correnti da Università'	889.752,13	889.752,13
2201	Contributi e trasferimenti correnti da Imprese	323.373,04	323.373,04
2204	Donazioni da famiglie	12.585,00	12.585,00

ALTRE ENTRATE CORRENTI		34.666.547,58	34.666.547,58
3101	Rimborsi assicurativi	845.002,75	845.002,75
3102	Rimborsi spese per personale comandato	378.952,29	378.952,29
3103	Rimborsi per l'acquisto di beni per conto di altre strutture sanitarie	1.280,50	1.280,50
3105	Riscossioni IVA	357.725,77	357.725,77
3106	Altri concorsi, recuperi e rimborsi	32.261.635,43	32.261.635,43
3201	Fitti attivi	715.637,76	715.637,76
3202	Interessi attivi	0,04	0,04
3204	Altri proventi	106.313,04	106.313,04

CONTRIBUTI E TRASFERIMENTI IN C/CAPITALE		22.452.008,71	22.452.008,71
5103	Contributi e trasferimenti da Regione e Prov. Autonoma per finanziamenti di investimenti e fondo di dotazione	21.277.709,31	21.277.709,31
5199	Contributi e trasferimenti in c/capitale da altre Amministrazioni pubbliche	597.459,42	597.459,42
5201	Contributi e trasferimenti in c/capitale da Imprese	576.839,98	576.839,98

OPERAZIONI FINANZIARIE		36.267.450,49	36.267.450,49
6400	Depositi cauzionali	7.255,94	7.255,94
6500	Altre operazioni finanziarie	36.260.194,55	36.260.194,55

INCASSI DA REGOLARIZZARE		0,00	0,00
9999	Altri incassi da regolarizzare (riscossioni codificate dal cassiere)	0,00	0,00

TOTALE INCASSI		922.587.837,38	922.587.837,38
-----------------------	--	-----------------------	-----------------------

Ente Codice	032610520000000
Ente Descrizione	AZIENDA SANITARIA UNIVERSITARIA GIULIANO ISONTINA
Categoria	Strutture sanitarie
Sotto Categoria	ASL
Periodo	ANNUALE 2022
Prospetto	PAGAMENTI
Tipo Report	Semplice
Data ultimo aggiornamento	13-apr-2023
Data stampa	19-apr-2023
Importi in EURO	

Importo nel periodo **Importo a tutto il periodo**

PERSONALE

		338.859.584,35	338.859.584,35
1103	Competenze a favore del personale a tempo indeterminato, al netto degli arretrati attribuiti	145.386.831,83	145.386.831,83
1105	Competenze a favore del personale a tempo determinato, al netto degli arretrati attribuiti	8.887.101,23	8.887.101,23
1203	Altre ritenute al personale per conto di terzi	4.923.091,91	4.923.091,91
1204	Ritenute previdenziali e assistenziali al personale a tempo indeterminato	55.573.205,00	55.573.205,00
1205	Ritenute erariali a carico del personale a tempo indeterminato	60.599.167,67	60.599.167,67
1304	Contributi obbligatori per il personale a tempo indeterminato	57.942.855,64	57.942.855,64
1306	Contributi obbligatori per il personale a tempo determinato	5.451.520,69	5.451.520,69
1503	Rimborsi spese per personale comandato	95.810,38	95.810,38

ACQUISTO DI BENI

		156.820.923,83	156.820.923,83
2101	Prodotti farmaceutici	3.408.239,15	3.408.239,15
2103	Prodotti dietetici	23.893,09	23.893,09
2110	Materiali e prodotti per uso veterinario	418,32	418,32
2111	Acquisto di beni sanitari da altre strutture sanitarie	111.056.660,70	111.056.660,70
2112	Dispositivi medici	34.515.813,24	34.515.813,24
2113	Prodotti chimici	46.080,35	46.080,35
2198	Altri acquisti di beni sanitari	847.303,68	847.303,68
2199	Acquisto di beni sanitari derivante da sopravvenienze	775.128,47	775.128,47
2201	Prodotti alimentari	20.497,10	20.497,10
2202	Materiali di guardaroba, di pulizia e di convivenza in genere	314.090,44	314.090,44
2203	Combustibili, carburanti e lubrificanti	393.410,22	393.410,22
2204	Supporti informatici e cancelleria	422.200,06	422.200,06
2206	Acquisto di materiali per la manutenzione	1.198.447,72	1.198.447,72
2207	Acquisto di beni non sanitari da altre strutture sanitarie	3.732.087,01	3.732.087,01
2298	Altri beni non sanitari	66.654,28	66.654,28

ACQUISTI DI SERVIZI

		327.001.595,43	327.001.595,43
3103	Acquisti di servizi sanitari per medicina di base da soggetti convenzionali	27.561.571,84	27.561.571,84
3105	Acquisti di servizi sanitari per farmaceutica da altre Amministrazioni pubbliche	15.509,00	15.509,00
3106	Acquisti di servizi sanitari per farmaceutica da privati	50.150.863,57	50.150.863,57
3107	Acquisti di servizi sanitari per assistenza specialistica ambulatoriale da strutture sanitarie pubbliche della Regione/Provincia autonoma di appartenenza	1.173.672,59	1.173.672,59
3108	Acquisti di servizi sanitari per assistenza specialistica ambulatoriale da altre Amministrazioni pubbliche	3.140.339,68	3.140.339,68
3109	Acquisti di servizi sanitari per assistenza specialistica ambulatoriale da privati	21.022.229,35	21.022.229,35
3111	Acquisti di servizi sanitari per assistenza riabilitativa da altre Amministrazioni pubbliche	24.960,00	24.960,00
3112	Acquisti di servizi sanitari per assistenza riabilitativa da privati	1.488.830,82	1.488.830,82
3114	Acquisti di servizi sanitari per assistenza integrativa e protesica da altre Amministrazioni pubbliche	1.862,45	1.862,45
3115	Acquisti di servizi sanitari per assistenza integrativa e protesica da privati	14.652.947,72	14.652.947,72
3116	Acquisti di servizi sanitari per assistenza ospedaliera da strutture sanitarie pubbliche della Regione/Provincia autonoma di appartenenza	382,00	382,00
3117	Acquisti di servizi sanitari per assistenza ospedaliera da altre Amministrazioni pubbliche	10.768.881,50	10.768.881,50
3118	Acquisti di servizi sanitari per assistenza ospedaliera da privati	25.028.484,24	25.028.484,24
3120	Acquisti di prestazioni di psichiatria residenziale e semiresidenziale da altre Amministrazioni pubbliche	46.338,83	46.338,83
3121	Acquisti di prestazioni di psichiatria residenziale e semiresidenziale da privati	5.944.427,45	5.944.427,45
3123	Acquisti di prestazioni di distribuzione farmaci file F da altre Amministrazioni pubbliche	984.082,79	984.082,79
3124	Acquisti di prestazioni di distribuzione farmaci file F da privati	2.707.289,58	2.707.289,58

		Importo nel periodo	Importo a tutto il periodo
3126	Acquisti di prestazioni termali in convenzione da altre Amministrazioni pubbliche	211.858,00	211.858,00
3127	Acquisti di prestazioni termali in convenzione da privati	308.377,40	308.377,40
3129	Acquisti di prestazioni trasporto in emergenza e urgenza da altre Amministrazioni pubbliche	259.330,00	259.330,00
3130	Acquisti di prestazioni trasporto in emergenza e urgenza da privati	8.323.980,02	8.323.980,02
3132	Acquisti di prestazioni socio sanitarie a rilevanza sanitaria da altre Amministrazioni pubbliche	12.026.141,41	12.026.141,41
3133	Acquisti di prestazioni socio sanitarie a rilevanza sanitaria da privati	28.171.849,72	28.171.849,72
3134	Consulenze, collaborazioni, interinale e altre prestazioni di lavoro sanitarie e sociosanitarie da strutture sanitarie pubbliche della Regione/Provincia autonoma di appartenenza	25.060,54	25.060,54
3136	Consulenze, collaborazioni, interinale e altre prestazioni di lavoro sanitarie e sociosanitarie da privati	7.007.824,26	7.007.824,26
3138	Altri acquisti di servizi e prestazioni sanitarie da altre Amministrazioni pubbliche	15.409,86	15.409,86
3150	Ritenute erariali sui compensi ai medici di base in convenzione	3.660.467,72	3.660.467,72
3151	Contributi previdenziali e assistenziali sui compensi ai medici di base in convenzione	296.500,91	296.500,91
3154	Contributi previdenziali e assistenziali sui compensi ai medici specialisti ambulatoriali	343.662,93	343.662,93
3198	Altri acquisti di servizi e prestazioni sanitarie da altri soggetti	4.386.848,94	4.386.848,94
3201	Consulenze, collaborazioni, interinale e altre prestazioni di lavoro non sanitarie da strutture sanitarie pubbliche della Regione/Provincia autonoma di appartenenza	2.075.993,00	2.075.993,00
3202	Consulenze, collaborazioni, interinale e altre prestazioni di lavoro non sanitarie da altre Amministrazioni pubbliche	62.340,16	62.340,16
3203	Consulenze, collaborazioni, interinale e altre prestazioni di lavoro non sanitarie da privati	5.063.834,94	5.063.834,94
3204	Servizi ausiliari e spese di pulizia	16.407.559,99	16.407.559,99
3206	Mensa per degenti	7.197.399,71	7.197.399,71
3207	Riscaldamento	14.465.354,36	14.465.354,36
3208	Utenze e canoni per telefonia e reti di trasmissione	298.598,00	298.598,00
3209	Utenze e canoni per energia elettrica	15.305.820,19	15.305.820,19
3210	Utenze e canoni per altri servizi	1.584.702,76	1.584.702,76
3211	Assicurazioni	541.217,09	541.217,09
3212	Assistenza informatica e manutenzione software	334.581,95	334.581,95
3213	Corsi di formazione externalizzata	309.519,09	309.519,09
3214	Manutenzione ordinaria e riparazioni di immobili e loro pertinenze	677.949,12	677.949,12
3217	Manutenzione ordinaria e riparazioni di automezzi	363.791,27	363.791,27
3218	Altre spese di manutenzione ordinaria e riparazioni	12.504.031,64	12.504.031,64
3219	Spese legali	2.740.381,64	2.740.381,64
3220	Smaltimento rifiuti	4.156.904,92	4.156.904,92
3222	Manutenzione e riparazione ai mobili e arredi	132.312,61	132.312,61
3299	Altre spese per servizi non sanitari	13.029.317,87	13.029.317,87

CONTRIBUTI E TRASFERIMENTI

		8.296.948,56	8.296.948,56
4101	Contributi e trasferimenti a Regione/Provincia autonoma	2.912.317,04	2.912.317,04
4107	Contributi e trasferimenti ad aziende sanitarie	153.376,64	153.376,64
4117	Contributi e trasferimenti a Universita'	4.883.080,38	4.883.080,38
4202	Contributi e trasferimenti a famiglie	127.722,56	127.722,56
4203	Contributi e trasferimenti a istituzioni sociali private	220.451,94	220.451,94

ALTRE SPESE CORRENTI

		72.858.554,27	72.858.554,27
5101	Concorsi, recuperi e rimborsi ad Amministrazioni Pubbliche	883.876,60	883.876,60
5102	Pagamenti IVA ai fornitori per IVA detraibile	75.381,58	75.381,58
5103	Altri concorsi, recuperi e rimborsi a soggetti privati	5.931.835,47	5.931.835,47
5201	Noleggi	3.282.955,64	3.282.955,64
5202	Locazioni	382.272,83	382.272,83

Importo nel periodo **Importo a tutto il periodo**

5205	Licenze software	154.520,24	154.520,24
5306	Interessi passivi v/fornitori	0,30	0,30
5401	IRAP	18.927.241,80	18.927.241,80
5404	IVA	40.230.602,66	40.230.602,66
5499	Altri tributi	990.743,65	990.743,65
5502	Acquisti di beni e servizi con i fondi economali	112.594,17	112.594,17
5503	Indennita', rimborso spese ed oneri sociali per gli organi direttivi e Collegio sindacale	480.115,80	480.115,80
5504	Commissioni e Comitati	205.161,10	205.161,10
5506	Ritenute erariali su indennita' a organi istituzionali e altri compensi	10.718,66	10.718,66
5507	Contributi previdenziali e assistenziali su indennita' a organi istituzionali e altri compensi	136.871,40	136.871,40
5508	Premi di operosita' medici SUMAI	321.398,77	321.398,77
5598	Altri oneri della gestione corrente	380.513,00	380.513,00
5599	Altre spese correnti derivanti da sopravvenienze	351.750,60	351.750,60

INVESTIMENTI FISSI

30.555.926,05 **30.555.926,05**

6102	Fabbricati	22.277.103,37	22.277.103,37
6103	Impianti e macchinari	250.780,68	250.780,68
6104	Attrezzature sanitarie e scientifiche	5.425.742,00	5.425.742,00
6105	Mobili e arredi	655.445,11	655.445,11
6106	Automezzi	172.583,00	172.583,00
6199	Altri beni materiali	1.143.590,83	1.143.590,83
6200	Immobilizzazioni immateriali	630.681,06	630.681,06

OPERAZIONI FINANZIARIE

6.404.285,13 **6.404.285,13**

7500	Altre operazioni finanziarie	4.704.468,41	4.704.468,41
7911	Ritenute previdenziali e assistenziali al personale	1.699.816,72	1.699.816,72

PAGAMENTI DA REGOLARIZZARE

0,00 **0,00**

9999	ALTRI PAGAMENTI DA REGOLARIZZARE (pagamenti codificati dal cassiere)	0,00	0,00
------	--	------	------

TOTALE PAGAMENTI

940.797.817,62 **940.797.817,62**

TABELLE 1: MOBILITA' REGIONALE ED EXTRA REGIONALE STRUTTURE PUBBLICHE E PRIVATE E ALTRE PRESTAZIONI INFRAGRUPPO

- 1.1. Mobilità regionale strutture pubbliche
- 1.2. Mobilità extraregionale strutture pubbliche e private
- 1.3. Mobilità internazionale

Tabelle 1.1 MOBILITA' REGIONALE STRUTTURE PUBBLICHE

- 1.1.1 Prestazioni in regime di ricovero 2022
- 1.1.2 Prestazioni ambulatoriali e diagnostiche 2022
- 1.1.3 Distribuzione diretta farmaci 2022
- 1.1.4 Prestazioni di laboratorio 2022

Tabella 1.1.1: Prestazioni in regime di ricovero 2022

AZIENDA EROGATRICE (VALORE MOBILITA' AL NETTO RECUPERO PER PRESTAZIONI EROGATE IN APPLICAZIONE DL 104/2020)	AAS di residenza			Totale
	AZIENDA SANITARIA FRIULI OCCIDENTALE	AZIENDA SANITARIA UNIVERSITARIA FRIULI CENTRALE	AZIENDA SANITARIA UNIVERSITARIA GIULIANO ISONTINA	
AZIENDA SANITARIA FRIULI OCCIDENTALE		6.393.267,40	710.860,40	7.104.127,80
AZIENDA SANITARIA UNIVERSITARIA FRIULI CENTRALE	20.138.482,69		14.200.559,36	34.339.042,05
AZIENDA SANITARIA UNIVERSITARIA GIULIANO ISONTINA	3.121.708,62	10.384.859,62		13.506.568,24
I.R.C.C.S. BURLO GAROFOLO	1.528.181,11	3.201.854,09	14.679.346,97	19.409.382,17
I.R.C.C.S. CENTRO RIFERIMENTO ONCOLOGICO	9.684.874,83	2.342.573,61	1.452.437,74	13.479.886,18
Totale regionale	34.473.247,25	22.322.554,72	31.043.204,47	87.839.006,44

AZIENDA EROGATRICE (VALORE TOTALE MOBILITA' RICOVERI)	AAS di residenza			Totale
	AZIENDA SANITARIA FRIULI OCCIDENTALE	AZIENDA SANITARIA UNIVERSITARIA FRIULI CENTRALE	AZIENDA SANITARIA UNIVERSITARIA GIULIANO ISONTINA	
AZIENDA SANITARIA FRIULI OCCIDENTALE		6.398.261,02	711.415,64	7.109.676,66
AZIENDA SANITARIA UNIVERSITARIA FRIULI CENTRALE	20.275.145,47		14.296.926,50	34.572.071,97
AZIENDA SANITARIA UNIVERSITARIA GIULIANO ISONTINA	3.159.458,06	10.510.439,13		13.669.897,19
I.R.C.C.S. BURLO GAROFOLO	1.538.568,26	3.223.617,32	14.779.123,52	19.541.309,10
I.R.C.C.S. CENTRO RIFERIMENTO ONCOLOGICO	9.701.896,73	2.346.690,86	1.454.990,51	13.503.578,10
Totale regionale	34.675.068,52	22.479.008,33	31.242.456,17	88.396.533,02

RECUPERO MOBILITA' PER PRESTAZIONI EROGATE IN APPLICAZIONE FINANZIAMENTO DL. 104/2020	AZIENDA SANITARIA FRIULI OCCIDENTALE	AZIENDA SANITARIA UNIVERSITARIA FRIULI CENTRALE	AZIENDA SANITARIA UNIVERSITARIA GIULIANO ISONTINA	Totale
AZIENDA SANITARIA UNIVERSITARIA FRIULI CENTRALE	136.662,78		96.367,14	233.029,92
AZIENDA SANITARIA UNIVERSITARIA GIULIANO ISONTINA	37.749,44	125.579,51		163.328,95
I.R.C.C.S. BURLO GAROFOLO	10.387,15	21.763,23	99.776,55	131.926,93
I.R.C.C.S. CENTRO RIFERIMENTO ONCOLOGICO	17.021,90	4.117,25	2.552,77	23.691,92
Totale regionale	201.821,27	156.453,61	199.251,70	557.526,58

Note:

I dati relativi ai valori erogati 2022 sono stati determinati stimando l'impatto sulla mobilità regionale delle prestazioni erogate dalle strutture pubbliche regionali in applicazione dell'istituto delle prestazioni aggiuntive di cui al DL104/2020 e L. 234/2021, a cui è seguito specifico finanziamento.

Dal valore dei DRG erogati è stata detratta la quota riferita al costo del personale per le prestazioni erogate con ore aggiuntive specificatamente finanziate. Tale valore è stato determinato moltiplicando il costo standard orario del personale impiegato (€ 32,28 per la dirigenza medica e € 15,03 per il personale di comparto - costo orario standard senza oneri) per le ore attribuite alle attività di ricovero come comunicato da ciascun Ente. E' stato inoltre portato in detrazione il valore del personale specificatamente assunto.

Il riparto di tali valori sulle aziende di residenza dei pazienti è stato effettuato proporzionalmente ai valori di attrazione complessivi estratti per ciascuna azienda erogatrice.

Tabella 1.1.2: Prestazioni ambulatoriali e diagnostiche 2022

AZIENDA EROGATRICE (VALORE MOBILITA' AL NETTO RECUPERO PER PRESTAZIONI EROGATE IN APPLICAZIONE DL 104/2020 e PRESTAZIONI CE UCRAINA)	AAS di residenza			Totale
	AZIENDA SANITARIA FRIULI OCCIDENTALE	AZIENDA SANITARIA UNIVERSITARIA FRIULI CENTRALE	AZIENDA SANITARIA UNIVERSITARIA GIULIANO ISONTINA	
AZIENDA SANITARIA FRIULI OCCIDENTALE	30.589.723,49	1.477.078,41	173.988,87	1.651.067,28
AZIENDA SANITARIA UNIVERSITARIA FRIULI CENTRALE	2.278.152,13	81.846.692,52	3.284.017,45	5.562.169,58
AZIENDA SANITARIA UNIVERSITARIA GIULIANO ISONTINA	234.365,52	2.077.738,90	60.684.000,15	2.312.104,42
I.R.C.C.S. BURLO GAROFOLO	511.868,06	847.503,39	4.947.700,32	6.307.071,77
I.R.C.C.S. CENTRO RIFERIMENTO ONCOLOGICO	17.961.758,00	3.175.320,41	1.760.126,13	22.897.204,54
Totale regionale	20.986.143,71	7.577.641,11	10.165.832,77	38.729.617,59

AZIENDA EROGATRICE (VALORE TOTALE MOBILITA' AMBULATORIALE)	AAS di residenza			Totale
	AZIENDA SANITARIA FRIULI OCCIDENTALE	AZIENDA SANITARIA UNIVERSITARIA FRIULI CENTRALE	AZIENDA SANITARIA UNIVERSITARIA GIULIANO ISONTINA	
AZIENDA SANITARIA FRIULI OCCIDENTALE	30.621.850,20	1.479.208,90	174.103,50	1.653.312,40
AZIENDA SANITARIA UNIVERSITARIA FRIULI CENTRALE	2.286.052,30	81.846.692,52	3.295.666,60	5.581.718,90
AZIENDA SANITARIA UNIVERSITARIA GIULIANO ISONTINA	236.066,40	2.093.524,20	61.689.261,00	2.329.590,60
I.R.C.C.S. BURLO GAROFOLO	514.113,40	853.421,30	4.990.330,00	6.357.864,70
I.R.C.C.S. CENTRO RIFERIMENTO ONCOLOGICO	18.058.705,30	3.185.136,60	1.765.538,70	23.009.380,60
Totale regionale	21.094.937,40	7.611.291,00	10.225.638,80	38.931.867,20

RECUPERO MOBILITA' PER PRESTAZIONI EROGATE IN APPLICAZIONE FINANZIAMENTO DL. 104/2020	AAS di residenza			Totale
	AZIENDA SANITARIA FRIULI OCCIDENTALE	AZIENDA SANITARIA UNIVERSITARIA FRIULI CENTRALE	AZIENDA SANITARIA UNIVERSITARIA GIULIANO ISONTINA	
AZIENDA SANITARIA FRIULI OCCIDENTALE		973,89	114,63	1.088,52
AZIENDA SANITARIA UNIVERSITARIA FRIULI CENTRALE	6.919,37		9.975,25	16.894,62
AZIENDA SANITARIA UNIVERSITARIA GIULIANO ISONTINA	1.569,88	13.922,30		15.492,18
I.R.C.C.S. BURLO GAROFOLO	831,94	1.381,01	8.075,38	10.288,33
I.R.C.C.S. CENTRO RIFERIMENTO ONCOLOGICO	55.362,10	9.764,59	5.412,57	70.539,26
Totale regionale	64.683,29	26.041,79	23.577,83	114.302,91

PRESTAZIONI EROGATE A RICHIEDENTI ASILO CON RESIDENZA UCRAINA CON SPECIFICO FINANZIAMENTO (posizione assistenziale 20)	AAS di residenza			Totale
	AZIENDA SANITARIA FRIULI OCCIDENTALE	AZIENDA SANITARIA UNIVERSITARIA FRIULI CENTRALE	AZIENDA SANITARIA UNIVERSITARIA GIULIANO ISONTINA	
AZIENDA SANITARIA FRIULI OCCIDENTALE		1.156,60		1.156,60
AZIENDA SANITARIA UNIVERSITARIA FRIULI CENTRALE	980,80		1.673,90	2.654,70
AZIENDA SANITARIA UNIVERSITARIA GIULIANO ISONTINA	131,00	1.863,00		1.994,00
I.R.C.C.S. BURLO GAROFOLO	1.413,40	4.536,90	34.554,30	40.504,60
I.R.C.C.S. CENTRO RIFERIMENTO ONCOLOGICO	41.585,20	51,60		41.636,80
Totale regionale	44.110,40	7.608,10	36.228,20	87.946,70

Note:

I dati relativi ai valori erogati 2022 sono stati determinati stimando l'impatto sulla mobilità regionale delle prestazioni erogate dalle strutture pubbliche regionali in applicazione dell'istituto delle prestazioni aggiuntive di cui al DL104/2020 e seguenti, a cui è seguito specifico finanziamento.

Dal valore ambulatoriale erogato è stata detratta la quota riferita al costo del personale per le prestazioni erogate con ore aggiuntive specificatamente finanziate. Tale valore è stato determinato moltiplicando il costo standard orario del personale impiegato (€ 32,28 per la dirigenza medica e € 15,03 per il personale di comparto - costo orario standard senza oneri) per le ore attribuite alle attività ambulatoriali come da dati comunicati dagli Enti.

Il riparto di tale valore sulle aziende di residenza dei pazienti è stato effettuato proporzionalmente ai valori di attrazione complessivi estratti per ciascuna azienda erogatrice.

Sono inoltre state detratte le prestazioni erogate a cittadini ucraini richiedenti asilo, per le quali è stato riconosciuto uno specifico finanziamento.

Tabella 1.1.3: Distribuzione diretta farmaci 2022

Matrice mobilità proiezione 2022 farmaci al netto di farmaci con indicazione innovativa in distribuzione diretta (90%)

Ente erogante	Ente di residenza			TOTALE
	AZIENDA SANITARIA FRIULI OCCIDENTALE	AZIENDA SANITARIA UNIVERSITARIA FRIULI CENTRALE	AZIENDA SANITARIA UNIVERSITARIA GIULIANO ISONTINA	
060205 - ASU Friuli Occidentale		293.468,03	31.187,33	324.655,36
060206 - ASU Friuli Centrale	1.816.031,68		1.988.654,48	3.804.686,16
060207 - ASU Giuliano Isontina	221.919,04	777.455,84		999.374,88
060901 - I.R.C.C.S. Burlo Garofolo	37.196,11	98.867,41	329.321,26	465.384,78
060902 - I.R.C.C.S. Centro riferimento Oncologico	8.337.459,52	1.522.014,59	945.471,01	10.804.945,12
Totale	10.412.606,35	2.691.805,87	3.294.634,08	16.399.046,30

Matrice mobilità anno 2022 (al lordo dei farmaci con indicazioni innovative e al netto EVRYSDI)

Ente erogante	Ente di residenza			TOTALE
	AZIENDA SANITARIA FRIULI OCCIDENTALE	AZIENDA SANITARIA UNIVERSITARIA FRIULI CENTRALE	AZIENDA SANITARIA UNIVERSITARIA GIULIANO ISONTINA	
060205 - ASU Friuli Occidentale		293.468,03	31.187,33	324.655,36
060206 - ASU Friuli Centrale	1.920.094,17		2.096.721,93	4.016.816,10
060207 - ASU Giuliano Isontina	221.919,04	808.934,26		1.030.853,30
060901 - I.R.C.C.S. Burlo Garofolo	38.182,15	98.867,41	342.781,41	479.830,97
060902 - I.R.C.C.S. Centro riferimento Oncologico	9.191.349,99	1.614.485,82	1.022.550,23	11.828.386,04
Totale	11.371.545,35	2.815.755,52	3.493.240,90	17.680.541,77

Farmaci con indicazione innovativa in distribuzione diretta - 90% quota specificatamente finanziata con linea sovraziendale n. 40

Ente erogante	Ente di residenza			TOTALE
	AZIENDA SANITARIA FRIULI OCCIDENTALE	AZIENDA SANITARIA UNIVERSITARIA FRIULI CENTRALE	AZIENDA SANITARIA UNIVERSITARIA GIULIANO ISONTINA	
060205 - ASU Friuli Occidentale		-	-	-
060206 - ASU Friuli Centrale	104.062,50		108.067,45	212.129,95
060207 - ASU Giuliano Isontina	-	31.478,42		31.478,42
060901 - I.R.C.C.S. Burlo Garofolo	986,05	-	13.460,15	14.446,20
060902 - I.R.C.C.S. Centro riferimento Oncologico	853.890,47	92.471,23	77.079,22	1.023.440,92
Totale	958.939,02	123.949,65	198.606,82	1.281.495,49

Note:

Dal valore della tabella di mobilità è stato portato in detrazione il valore dei farmaci innovativi riferiti alla distribuzione diretta specificatamente finanziato con la linea sovraziendale n. 40. Il valore finanziato è stato ripartito tra distribuzione diretta e distribuzione ospedaliera in percentuale al costo dei farmaci innovativi per canale distributivo sostenuto dalle aziende erogatrici nel mese di gennaio-ottobre 2022. Nella presente matrice la quota di finanziamento attribuita alla distribuzione diretta è stata portata in detrazione alla matrice totale di mobilità per il 90%.

Tabella 1.1.4: Prestazioni di laboratorio 2022**Compensazione mobilità 2021 per attività di laboratorio centralizzata tra ASFO e CRO**

Azienda di accettazione	azienda di esecuzione	tariffato	55%
CENTRO DI RIFERIMENTO ONCOLOGICO	Azienda sanitaria Friuli Occidentale	888.819,10	488.850,51
Azienda sanitaria Friuli Occidentale	CENTRO DI RIFERIMENTO ONCOLOGICO	77.112,90	42.412,10
Totale	0,00	965.932,00	531.262,61

Tabelle 1.2: MOBILITA' EXTRAREGIONALE

1.2.1 Mobilità interregionale 2021 ASU GIULIANO ISONTINA

1.2.2 Mobilità interregionale 2021 ASU FRIULI CENTRALE

1.2.3 Mobilità interregionale 2021 AS FRIULI OCCIDENTALE

1.2.4 Mobilità interregionale 2021 IRCCS BURLO GAROFOLO

1.2.5 Mobilità interregionale 2021 IRCCS CENTRO DI RIFERIMENTO ONCOLOGICO DI AVIANO

Tabella 1.2.1: Mobilità interregionale 2022 ASU GIULIANO ISONTINA

AZIENDA: ASU GIULIANO ISONTINA

Attrazione interregionale 2022

Azienda		A.S.U GIULIANO ISONTINA			
Voce iscrizione		Acconto 2022	Conguaglio 2020 (accordo presidenti 1 rata)	Altre regolazioni	TOTALE
AA0460	Ricoveri	3.471.765,92	- 637.462,34	77.360,00	2.911.663,58
AA0470	Specialistica ambul.	791.111,62	- 110.343,89		680.767,74
AA0500	Medicina	154.176,00	- 5.639,00		148.537,00
AA0510	Farmaceutica	460.435,92	- 929,07		459.506,85
AA0520	Termale	12.915,04	- 1.422,99		14.338,03
AA0490	Somministrazione farmaci	686.567,64	- 46.625,16		639.942,48
AA0530	Elisoccorso	-	-		-
TOTALE FLUSSI STANDARD		5.576.972,14	- 799.576,47	77.360,00	4.854.755,67
AA0550	Emocomponenti labili		- 404.764,00		- 404.764,00
AA0550	Plasmaderivazione		- 97.854,00		- 97.854,00
AA0561	Disabili cronici				-
TOTALE		5.576.972,14	- 1.302.194,47	77.360,00	4.352.137,67

Fuga interregionale 2022

Azienda		A.S.U GIULIANO ISONTINA			
Voce iscrizione		Acconto 2022	Conguaglio 2020 (accordo presidenti 1 rata)	Altre regolazioni	TOTALE
BA0830	Ricoveri	15.270.778,00	- 1.126.222,01	158.730,80	14.303.286,80
BA0560	Specialistica ambul.	3.740.871,60	- 122.623,93		3.618.247,67
BA0480	Medicina	128.235,00	- 7.956,85		120.278,15
BA0520	Farmaceutica	213.600,25	- 55.076,24	12.227,47	170.751,48
BA1060	Termale	170.707,00	- 93.488,78		77.218,22
BA0990	Somministrazione farmaci	1.660.028,71	- 186.114,82	11,90	1.473.925,79
BA1120	Trasporti	263.787,00	- 11.073,59		252.713,41
TOTALE FLUSSI STANDARD		21.448.007,56	- 1.602.556,23	170.970,17	20.016.421,50
BA0560	IBMDR Galliera	406.088,63	- 52.118,35		353.970,28
BA0560	Nuovi donatori	14.195,64	- 1.970,28		16.165,92
BA0090	Emocomponenti labili				-
BA1161	Disabili cronici			84.644,67	84.644,67
TOTALE		21.868.291,83	- 1.652.704,30	255.614,84	20.471.202,37

Azienda		A.S.U GIULIANO ISONTINA		
Voce iscrizione		Acconto 2022	Conguaglio 2020 (accordo presidenti 1 rata)	TOTALE PRIVATI
AA0620	Ricoveri attrazione - Privati regionali	1.338.793,40	- 265,31	1.338.528,09
AA0630	Ambulatoriale attrazione - Privati regionali	125.431,21	- 3.291,71	122.139,50
TOTALE		1.464.224,61	- 3.557,02	1.460.667,59

	2022
Attrazione interregionale	5.812.805,26
Fuga interregionale	- 20.471.202,37
Saldo mobilità 2022	- 14.658.397,12

Tabella 1.2.2: Mobilità interregionale 2022 ASU FRIULI CENTRALE

Attrazione interregionale 2022

Azienda		A.S.U FRIULI CENTRALE			
Voce iscrizione		Acconto 2022	Conguaglio 2020 (accordo presidenti 1 rata)	Altre regolazioni	TOTALE
AA0460	Ricoveri	13.617.044,69	- 1.816.325,81	200.321,00	12.001.039,88
AA0470	Specialistica ambul.	2.250.273,07	- 238.668,64		2.011.604,43
AA0500	Medicina	127.786,00	- 6.675,00		121.111,00
AA0510	Farmaceutica	549.885,57	- 22.935,97		526.949,60
AA0520	Termale	25.022,35	- 2.162,95		27.185,30
AA0490	Somministrazione farmaci	2.267.881,51	- 169.069,26		2.436.950,78
AA0530	Elisoccorso	233.895,00	- 26.133,00		207.762,00
TOTALE FLUSSI STANDARD		19.071.788,19	- 1.939.506,21	200.321,00	17.332.602,99
AA0550	Emocomponenti labili	1.477.261,00	- 1.134.718,00		2.611.979,00
AA0550	Plasmaderivazione	1.893.774,80	- 1.205.724,55		3.099.499,35
AA0561	Disabili cronici			43.148,94	43.148,94
TOTALE		22.442.823,99	- 400.936,34	243.469,94	23.087.230,28

Fuga interregionale 2022

Azienda		A.S.U FRIULI CENTRALE			
Voce iscrizione		Acconto 2022	Conguaglio 2020 (accordo presidenti 1 rata)	Altre regolazioni	TOTALE
BA0830	Ricoveri	18.419.194,83	- 1.422.152,03	166.160,03	17.163.202,83
BA0560	Specialistica ambul.	7.602.279,97	- 100.402,80		7.702.682,77
BA0480	Medicina	201.625,00	- 61.746,14		139.878,86
BA0520	Farmaceutica	359.698,83	- 160.117,43	20.656,02	220.237,42
BA1060	Termale	517.514,68	- 322.720,49		194.794,19
BA0990	Somministrazione farmaci	2.125.778,38	- 120.418,93	18,99	2.246.216,30
BA1120	Trasporti	324.653,40	- 85.239,11		239.414,29
TOTALE FLUSSI STANDARD		29.550.745,09	- 1.831.153,48	186.835,04	27.906.426,65
BA0560	IBMDR Galliera	282.615,94	- 224.102,83		58.513,11
BA0560	Nuovi donatori	52.539,24	- 13.054,32		39.484,92
BA0090	Emocomponenti labili	101.160,00	- 516,00		101.676,00
BA1161	Disabili cronici			155.273,40	155.273,40
TOTALE		29.987.060,27	- 2.067.794,63	342.108,44	28.261.374,08

Azienda		A.S.U FRIULI CENTRALE		
Voce iscrizione		Acconto 2022	Conguaglio 2020 (accordo presidenti 1 rata)	TOTALE PRIVATI
AA0620	Ricoveri attrazione - Privati regionali	1.657.586,00	105.229,00	1.762.815,00
AA0630	Ambulatoriale attrazione - Privati regionali	2.260.138,42	487.842,35	2.747.980,77
TOTALE		3.917.724,42	593.071,35	#####

Attrazione interregionale 2021 27.598.026,05
 Fuga interregionale 2021 - 28.261.374,08
Saldo mobilità 2021 - 663.348,03

Tabella 1.2.3: Mobilità interregionale 2021 AS FRIULI OCCIDENTALE

Attrazione interregionale 2022

Azienda		A.S. FRIULI OCCIDENTALE			
Voce iscrizione	Acconto 2022	Conguaglio 2020 (accordo presidenti 1 rata)	Altre regolazioni	TOTALE	
AA0460	Ricoveri	5.198.409,65	- 1.580.733,83	73.647,00	3.691.322,83
AA0470	Specialistica ambul.	1.609.284,91	- 374.292,17		1.234.992,74
AA0500	Medicina	58.709,00	- 9.409,00		49.300,00
AA0510	Farmaceutica	335.113,92	- 3.717,71		331.396,21
AA0520	Termale	-	-		-
AA0490	Somministrazione farmaci	572.895,45	- 73.118,32		499.777,13
AA0530	Elisoccorso	-	-		-
TOTALE FLUSSI STANDARD		7.774.412,93	- 2.041.271,03	73.647,00	5.806.788,90
AA0550	Emocomponenti labili	-	131.858,00	-	131.858,00
AA0550	Plasmaderivazione	-	105.029,00	-	105.029,00
AA0561	Disabili cronici	-	-	-	-
TOTALE		7.774.412,93	- 2.278.158,03	73.647,00	5.569.901,90

Fuga interregionale 2022

Azienda		A.S. FRIULI OCCIDENTALE			
Voce iscrizione	Acconto 2022	Conguaglio 2020 (accordo presidenti 1 rata)	Altre regolazioni	TOTALE	
BA0830	Ricoveri	17.785.030,51	- 1.471.587,70	168.675,49	16.482.118,30
BA0560	Specialistica ambul.	9.265.096,60	- 492.933,44		9.758.030,04
BA0480	Medicina	112.142,00	- 4.789,81		107.352,19
BA0520	Farmaceutica	247.677,51	- 108.393,21	13.463,50	152.747,80
BA1060	Termale	427.721,76	- 217.136,14		210.585,62
BA0990	Somministrazione farmaci	1.941.066,81	- 17.021,91	22,52	1.958.111,24
BA1120	Trasporti	320.642,60	- 36.642,82		283.999,78
TOTALE FLUSSI STANDARD		30.099.377,79	- 1.328.594,34	182.161,51	28.952.944,96
BA0560	IBMDR Galliera	209.810,46	- 85.925,29		295.735,75
BA0560	Nuovi donatori	-	-		-
BA0090	Emocomponenti labili	-	-		-
BA1161	Disabili cronici	-	-	100.853,46	100.853,46
TOTALE		30.309.188,25	- 1.242.669,05	283.014,97	29.349.534,17

Azienda		A.S. FRIULI OCCIDENTALE		
Voce iscrizione	Acconto 2022	Conguaglio 2020 (accordo presidenti 1 rata)	TOTALE PRIVATI	
AA0620	Ricoveri attrazione - Privati regionali	8.607.311,00	- 2.224.184,50	6.383.126,50
AA0630	Ambulatoriale attrazione - Privati regionali	2.298.689,01	- 495.887,71	1.802.801,30
TOTALE		10.906.000,01	- 2.720.072,21	8.185.927,80

Attrazione interregionale 2021 13.755.829,70
 Fuga interregionale 2021 - 29.349.534,17
Saldo mobilità 2021 - 15.593.704,47

Tabella 1.2.4: Mobilità interregionale 2021 IRCCS BURLO GAROFOLO

Attrazione interregionale 2022

Azienda		IRCCS BURLO GAROFOLO		
Voce iscrizione		Acconto 2022	Conguaglio 2020 (accordo presidenti 1 rata)	TOTALE
AA0460	Ricoveri	3.580.601,00	- 301.928,95	3.278.672,04
AA0470	Specialistica ambul.	1.246.534,75	117.224,27	1.363.759,02
AA0500	Medicina		-	-
AA0510	Farmaceutica		-	-
AA0520	Termale		-	-
AA0490	Somministrazione farmaci	26.014,33	- 740,87	25.273,46
AA0530	Elisoccorso		-	-
TOTALE FLUSSI STANDARD		4.853.150,08	- 185.445,56	4.667.704,52

Tabella 1.2.5: Mobilità interregionale 2021 IRCCS CENTRO DI RIFERIMENTO ONCOLOGICO DI AVIANO

Attrazione interregionale 2022

Azienda		IRCCS CENTRO DI RIFERIMENTO ONCOLOGICO		
Voce iscrizione		Acconto 2022	Conguaglio 2020 (accordo presidenti 1 rata)	TOTALE
AA0460	Ricoveri	6.291.157,90	- 265.646,50	6.025.511,40
AA0470	Specialistica ambul.	10.798.407,21	505.343,63	11.303.750,84
AA0500	Medicina		-	-
AA0510	Farmaceutica		-	-
AA0520	Termale		-	-
AA0490	Somministrazione farmaci	10.621.540,50	- 106.816,47	10.514.724,03
AA0530	Elisoccorso		-	-
TOTALE FLUSSI STANDARD		27.711.105,61	132.880,66	27.843.986,27

Tabelle 1.3: MOBILITA' INTERNAZIONALE

1.3.1 Riepilogo Mobilità Internazionale FSN2022

Tabella 1.3.1: Riparto mobilità internazionale da FSN2022

Modalità di riparto: crediti e debiti forniti dal Ministero su base data / anno erogazione delle prestazioni

Aziende	RIPARTO 2022			
	ACCONTO 2022		CONGUAGLI SALDI 2013-2017	
	Attrazione	Fuga	Attrazione 2013 - 2017 - quota residua	Fuga 2013 - 2017 quota residua
A.S.U GIULIANO ISONTINA	1.180.497,59	- 958.911,46	- 741.721,88	- 144,66
A.S.U FRIULI CENTRALE	2.974.522,85	- 1.436.731,61	951.446,69	- 77.952,18
A.S. FRIULI OCCIDENTALE	1.342.459,88	- 647.207,95	- 226.253,10	- 42.719,34
IRCCS - ISTITUTO PER INFANZIA BURLO-GAROFALO	63.008,56	-	-	-
CENTRO RIFERIMENTO ONCOLOGICO - AVIANO	248.530,58	-	-	-
	5.809.019,46	- 3.042.851,02	- 16.528,29	- 120.816,18

da iscrivere		SALDO MOBILITA' INTERNAZIONALE FSN2022
Attrazione	Fuga	
438.775,71	- 959.056,12	- 520.280,41
3.925.969,54	- 1.514.683,79	2.411.285,75
1.116.206,78	- 689.927,29	426.279,49
63.008,56	-	63.008,56
248.530,58	-	248.530,58
5.792.491,17	- 3.163.667,20	2.628.823,97

Tabelle 1.4: ALTRE PRESTAZIONI

- 1.4.1 Centro unico validazione sacche (CUV)
- 1.4.2 Attività di ricerca donatore per trapianto di midollo osseo
- 1.4.3 Attività di osservazione ed espianto organi
- 1.4.4 Costi sostenuti da ARCS per la gestione del Call center
- 1.4.5 Quota costo del Magazzino ARCS a carico aziende
- 1.4.6 Rimborsi per acquisto di beni da parte di Aziende Sanitarie pubbliche della Regione
- 1.4.7 Fondo assicurativo

Tabella 1.4.1: Centro unico validazione sacche (CUV)

	n. sacche validate al 31/12/2022			
	ASFO	ASUGI	ASUFC/CURPE	TOTALE
ASUFC	19.631	17.246	42.593	79.470
TOTALE	19.631	17.246	42.593	79.470

	Aziende debitrici			
Azienda creditrice	ASFO	ASUGI		TOTALE
ASFUC	471.144	413.904		885.048
TOTALE	471.144	413.904	-	885.048

I costi/ricavi sopra evidenziati saranno oggetto di specifica regolazione finanziaria tra le aziende interessate. Le aziende dovranno procedere al pagamento degli importi indicati successivamente alla chiusura del bilancio

Tabella 1.4.2: Attività di ricerca donatore per trapianto di midollo osseo

Indagini eseguite per la verifica di compatibilità di consanguinei a favore del paziente ricoverato (residente in Friuli-Venezia Giulia) in attesa di trapianto di midollo

Aziende creditrici	Aziende debitorici			TOTALE
	ASUGI	ASUFC	ASFO	
ASUFC	26.064,10		32.415,90	58.480,00
BURLO	3.003,60	10.321,40	5.392,20	18.717,20
Totale	29.067,70	10.321,40	37.808,10	77.197,20

I costi/ricavi sopra evidenziati saranno oggetto di specifica regolazione finanziaria tra le aziende interessate. Le aziende dovranno procedere al pagamento degli importi indicati successivamente alla chiusura del bilancio

Tabella 1.4.3: Attività di osservazione ed espianto organi

Aziende creditrici	n. organi espianati	valorizzazione organi espianati	fatture emesse (extraregione)	fatture liquidate (extraregione)	Azienda debitrice ASUI UD
ASUGI	31	80.786,00	54.726,00		26.060,00
ASUFC					-
ASFO	21	54.726,00	28.666,00		26.060,00
Totale	52	135.512,00	83.392,00	-	52.120,00

I costi/ricavi sopra evidenziati saranno oggetto di specifica regolazione finanziaria tra le aziende interessate.
Le aziende dovranno procedere al pagamento degli importi indicati successivamente alla chiusura del bilancio

Tabella 1.4.4: Costi sostenuti da ARCS per la gestione del Call Center

Azienda	ATTIVITA' ORDINARIA			COSTI COVID						
	Nr. prestazioni	%	Quota a debito Vs. ARCS ATTIVITA' ORDINARIA	N. prestazioni COVID	%	Prenotazioni covid	Chiamate esiti negativi	Sms recall esiti tamponi Covid	Quota a debito Vs. ARCS ATTIVITA' COVID	Quota a debito vs. ARCS TOTALE
A.S FRIULI OCCIDENTALE	246.997	25%	964.347	44.172	32%	103.323	46.822	5.895	156.041	1.120.388
A.S.U. FRIULI CENTRALE	460.934	47%	1.799.619	66.740	48%	156.112	155.031	10.898	322.042	2.121.661
A.S.U GIULIANO ISONTINA	193.975	20%	757.334	24.925	18%	58.302	65.180	4.492	127.974	885.308
IRCCS - ISTITUTO PER INFANZIA BURLO-GAROFOLO	37.973	4%	148.258	4.330	3%	10.128			10.128	158.386
CENTRO RIFERIMENTO ONCOLOGICO - AVIANO	7.649	1%	29.864	0					0	29.864
TOTALE AZIENDE	947.528	97%	3.699.422	140.167	100%	327.866	267.033	21.285	616.184	4.315.607
ARCS	29.316	3%	114.458						0	114.458
Consuntivo 2022	976.844	100%	3.813.881	140.167	100%	327.866	267.033	21.285	616.184	4.430.065

I costi/ricavi sopra evidenziati saranno oggetto di specifica regolazione finanziaria tra le aziende interessate.
Le aziende dovranno procedere al pagamento degli importi indicati successivamente alla chiusura del bilancio

Tabella 1.4.5: Quota gestione Magazzino Centralizzato a carico aziende - anno 2022

Azienda	Nr. righe	Peso attività	ATTIVITA' ORDINARIA			Quota a debito Vs. ARCS
			Costo logistica magazzino	Costo servizi accessori	Costo consegna a reparto/ al piano	
A.S FRIULI OCCIDENTALE	358.234	18,23%	571.070	15.142	46.175	632.387,00
A.S.U. FRIULI CENTRALE	978.572	49,79%	1.559.968	16.573	260.413	1.836.954,00
A.S.U GIULIANO ISONTINA	521.674	26,54%	831.615	3.093	106.178	940.886,00
IRCCS - ISTITUTO PER INFANZIA BURLO-GAROFOLO	44.355	2,26%	70.708	921	-	71.629,00
CENTRO RIFERIMENTO ONCOLOGICO - AVIANO	62.642	3,19%	99.859	2.219	-	102.078,00
Totale	1.965.477	100%	3.133.220	37.947	412.767	3.583.934,00

I costi/ricavi sopra evidenziati saranno oggetto di specifica regolazione finanziaria tra le aziende interessate.
Le aziende dovranno procedere al pagamento degli importi indicati successivamente alla chiusura del bilancio

Tabella 1.4.6: Rimborsi per acquisto di beni da parte di Aziende Sanitarie pubbliche della Regione

GESTIONE SANITARIA - CONSUNTIVO 2022

CONTO DI RICAVO ARCS	AS FO	ASU FC	ASU GI	BURLO	CRO	TOTALE
640A.BEN.N.S	7.061,85	14.014,28	15.799,27	2.065,20	705,94	39.646,54
640A.BEN.SAN	586.475,19	1.702.787,88	944.254,92	120.797,57	210.545,17	3.564.860,73
640ALIMENTAR	30.328,63	46.290,08	2.084,71	9.893,93	410,01	89.007,36
640CANCELLER	447.574,47	1.038.410,49	483.512,01	67.481,07	124.156,69	2.161.134,73
640DIETETICI	589.609,21	1.224.472,86	789.787,51	16.005,67	10.648,21	2.630.523,46
640DISP.IMP.	14.600,00	179.585,00	5.960,00	0,00	0,00	200.145,00
640DISP.IVD.	176.528,52	7.386.666,10	557.537,45	30.713,00	89.921,24	8.241.366,31
640DISPOSITI	13.385.095,37	38.771.618,51	21.965.359,13	1.587.788,32	2.354.036,64	78.063.897,97
640GUARDAROB	1.362.933,22	3.730.470,14	2.323.555,83	256.118,51	305.052,31	7.978.130,01
640INFORMATI	0,00	0,00	0,00	0,00	0,00	0,00
640M.VACCINI	2.818.856,02	6.508.207,73	3.301.928,71	12.542,98	327,56	12.641.863,00
640MAN.B.SAN	9.066,40	11.341,40	2.525,80	505,00	1.903,00	25.341,60
640MANB.N.SA	9.045,50	1.906,49	298,10	0,00	0,00	11.250,09
640MED.N.AIC	263.881,91	823.712,76	413.376,53	74.799,21	29.080,87	1.604.851,28
640MEDIC.AIC	31.303.827,74	104.476.621,42	59.325.449,09	3.110.250,18	35.322.529,04	233.538.677,47
<i>di cui NAC AIFA</i>	<i>-142.745,61</i>	<i>-225.614,11</i>	<i>-115.814,06</i>	<i>0,00</i>	<i>-122.979,61</i>	<i>-607.153,39</i>
640VETERINAR	10.453,74	11.711,85	4.573,58	0,00	0,00	26.739,17
TOTALE BENI MAGAZZINO CENTRALIZZATO	51.015.337,77	165.927.816,99	90.136.002,64	5.288.960,64	38.449.316,68	350.817.434,72
DPC						
640M.VACCINI	703.297,44	2.688,13	565.811,21			1.271.796,78
640MEDIC.AIC	11.053.387,83	22.136.511,83	15.662.689,77			48.852.589,43
TOTALE BENI DPC	11.756.685,27	22.139.199,96	16.228.500,98	0,00	0,00	50.124.386,21
TOTALE 31/12/2021 GESTIONE SANITARIA	62.772.023,04	188.067.016,95	106.364.503,62	5.288.960,64	38.449.316,68	400.941.820,93

Si precisa che i ricavi indicati sono al netto dell' IVA e riguardano esclusivamente la gestione sanitaria.

Le aziende apporteranno le modifiche ritenute necessarie (conoscenze gestionali, vincoli o altro), informando ARCS al fine della quadratura delle poste infragruppo.

Tabella 1.4.7: Fondo assicurativo - Situazione al 31/12/2022

RIEPILOGO PER ENTE

ENTE	PROBABILE	POSSIBILE	REMOTO	LIQUIDATO
ASU FC	21.425.207,46	20.886.741,43	598.741,80	58.123.478,30
ASU GI	16.141.925,21	10.636.479,19	399.213,38	35.693.241,35
AS FO	8.490.658,37	7.253.227,73	183.200,00	26.710.180,50
BURLO	1.604.000,00	1.133.000,00	60.000,00	6.612.854,45
CRO	470.180,00	353.000,00	115.000,00	1.977.656,67
ARCS	-	50.000,00	36,00	-
TOTALE	48.131.971,04	40.312.448,35	1.356.191,18	129.117.411,27

RIEPILOGO PER ANNO DI DENUNCIA DI SINISTRO

ANNO	PROBABILE	POSSIBILE	REMOTO	LIQUIDATO
2006	111.000,00	290.000,00	110.000,00	6.742.378,36
2007	75.952,97	139.279,12	-	9.590.870,82
2008	734.278,23	875.000,00	-	11.134.972,38
2009	265.500,00	521.500,00	50.000,00	7.936.911,38
2010	2.097.064,48	287.873,00	30.000,00	14.297.570,11
2011	1.109.981,98	983.000,00	60.000,00	10.926.740,40
2012	2.696.800,00	1.195.483,53	10.000,00	13.578.244,57
2013	2.693.000,00	1.561.180,00	-	11.537.848,81
2014	2.858.300,00	1.906.700,00	15.000,00	11.611.366,16
2015	4.584.517,00	2.298.900,00	10.000,00	9.544.750,71
2016	5.489.703,98	2.627.750,00	-	8.288.651,26
2017	3.187.058,40	2.211.510,32	5.000,00	6.262.583,59
2018	7.855.600,00	2.722.500,00	320.000,00	4.149.033,36
2019	4.961.679,00	4.643.580,87	50.000,00	2.044.576,89
2020	3.427.017,00	3.039.203,73	59.239,38	1.244.680,08
2021	5.506.518,00	9.096.795,50	157.200,00	222.315,66
2022	478.000,00	5.912.192,28	479.751,80	3.916,73
TOTALE	48.131.971,04	40.312.448,35	1.356.191,18	129.117.411,27

Si precisa che l'accantonamento 2022 necessario all'adeguamento del fondo, ovvero € 13.606.143,01, risulta coperto dal finanziamento regionale finalizzato 2023 per €13,178,644,27, mentre per € 427.498,74 dallo storno quota parte di quanto accantonato a Fondo quote inutilizzate contributi da Regione sul medesimo finanziamento nel 2021, come esplicitato nella nota integrativa ARCS 2021.

Tabelle 2 : ALTRI FINANZIAMENTI

- 2.1 Finanziamento per superamento degli ospedali psichiatrici giudiziari
- 2.2 Contributo abbattimento rette
- 2.3 Dettaglio del "Riparto quote pay back da aziende farmaceutiche"
- 2.4 Dettaglio quote pay back DM 2015/2018
- 2.5 Finanziamento attività finalizzate e/o delegate dalla Regione (sovraziendali)
- 2.6 Finanziamento RAR Dirigenza medico, veterinaria e sanitaria 2022
- 2.7 Finanziamento RAR Dirigenza PTA 2022
- 2.8 Finanziamento RAR Comparto 2022
- 2.9 Finanziamento RAR Elisoccorso 2022
- 2.10 Rimborso STP 2022

Tabella 2.2: Contributi regionali per abbattimento rette anziani non autosufficienti

Aziende	FINANZIAMENTO ABBATTIMENTO RETTE STRUTTURE RESIDENZIALI	FINANZIAMENTO ABBATTIMENTO RETTE STRUTTURE SEMI RESIDENZIALI	Totale 2022
AZIENDA SANITARIA UNIVERSITARIA "GIULIANO ISONTINA"	15.475.198,35	183.142,03	15.658.340,38
AZIENDA SANITARIA UNIVERSITARIA "FRIULI CENTRALE"	22.917.642,70	211.623,86	23.129.266,56
AZIENDA SANITARIA "FRIULI OCCIDENTALE"	12.625.694,30	195.241,20	12.820.935,50
Totale	51.018.535,35	590.007,09	51.608.542,44

Tabella 2.2: Dettaglio delle quote pay back da aziende farmaceutiche 2019 accantonato a consuntivo 2021

Azienda	Accantonamento 2021 per Payback 2019
AZIENDA SANITARIA UNIVERSITARIA "GIULIANO ISONTINA"	6.170.135,10
AZIENDA SANITARIA UNIVERSITARIA "FRIULI CENTRALE"	8.954.897,86
AZIENDA SANITARIA "FRIULI OCCIDENTALE"	3.796.962,85
IRCCS - ISTITUTO PER INFANZIA BURLO-GAROFOLO	776.233,25
CENTRO RIFERIMENTO ONCOLOGICO - AVIANO	710.991,17
AZIENDA REGIONALE DI COORDINAMENTO PER LA SALUTE	
<i>Totale regionale</i>	20.409.220,23

Tabella 2.3: Dettaglio del "Riparto quote pay back da aziende farmaceutiche" 2022

Azienda	Eccedenza tetti medicinali	Pay Back 1,83% convenzionata	Pay Back 5%	Pay Back DL 78/2015 rinegoiazione medicinali	Ripiano acquisti diretti 2019	Ripiano acquisti diretti 2020	Ripiano acquisti diretti 2021	Totale Pay Back
	AA0920	AA0920	AA0920	AA0920	AA0910			
AZIENDA SANITARIA UNIVERSITARIA "GIULIANO ISONTINA"	1.500.867,05	2.163.481,54	1.106.968,19	89.965,56	3.262.045,11	13.154.247,21	9.779.485,91	31.057.060,57
AZIENDA SANITARIA UNIVERSITARIA "FRIULI CENTRALE"	1.181.224,44	1.702.720,62	871.214,99	70.805,43	2.567.320,94	10.352.761,31	7.696.729,56	24.442.777,29
AZIENDA SANITARIA "FRIULI OCCIDENTALE"	450.571,93	649.493,94	332.320,43	27.008,36	979.291,24	3.949.007,03	2.935.877,50	9.323.570,43
IRCCS - ISTITUTO PER INFANZIA BURLO-GAROFOLO	88.265,30	127.233,35	65.100,29	5.290,83	191.839,37	773.595,22	575.127,07	1.826.451,43
CENTRO RIFERIMENTO ONCOLOGICO - AVIANO								-
AZIENDA REGIONALE DI COORDINAMENTO PER LA SALUTE								-
Totale regionale	3.220.928,72	4.642.929,45	2.375.603,90	193.070,18	7.000.496,66	28.229.610,77	20.987.220,04	66.649.859,72

Tabella 2.4: Dettaglio delle quote pay back dispositivi medici 2015_2018

Azienda	Payback DM_2015/2018
	AA0921
AZIENDA SANITARIA UNIVERSITARIA "GIULIANO ISONTINA"	42.017.120,64
AZIENDA SANITARIA UNIVERSITARIA "FRIULI CENTRALE"	55.113.070,22
AZIENDA SANITARIA "FRIULI OCCIDENTALE"	28.004.111,46
IRCCS - ISTITUTO PER INFANZIA BURLO-GAROFOLO	1.676.338,96
CENTRO RIFERIMENTO ONCOLOGICO - AVIANO	1.143.335,72
AZIENDA REGIONALE DI COORDINAMENTO PER LA SALUTE	
<i>Totale regionale</i>	127.953.977,00

Tabella 2.5: Attività finalizzate e/o delegate dalla Regione, progetti obiettivi e di sviluppo anno 2022

N.	Attività finalizzate e/o delegate dalla Regione	Finanziamento 2022		Ente gestore	AZIENDA SANITARIA UNIVERSITARIA GIULIANO ISONTINA	AZIENDA SANITARIA UNIVERSITARIA FRIULI CENTRALE	AZIENDA SANITARIA FRIULI OCCIDENTALE	IRCCS MATERNO INFANTILE BURLO GAROFOLO - TRIESTE -	IRCCS CENTRO RIFERIMENTO ONCOLOGICO - AVIANO -	AZIENDA REGIONALE DI COORDINAMENTO PER LA SALUTE	Totale consolidato	
		Totale	Ripartito su EG									
1	Sorveglianza epidemiologica e virologica dell'influenza	73.000,00	73.000,00	ARCS	700,00	4.200,00	2.800,00			50.000,00	57.700,00	
2	Progetto "Piccole produzioni locali"	150.000,00	150.000,00	ASUFC		99.985,36					99.985,36	
3	Promozione, prescrizione e somministrazione esercizio fisico personalizzato	110.000,00	110.000,00	ASUFC		110.000,00					110.000,00	
4	Sviluppo delle conoscenze tra ambiente e salute	12.370,60	12.370,60	ASUGI	29.767,80						29.767,80	
5	Corsi residenziali rivolti ai soggetti diabetici	100.000,00	100.000,00	ARCS						80.155,29	80.155,29	
6	Progetto odontoiatria pubblica	1.000.000,00	1.000.000,00	ASUGI	408.814,09						408.814,09	
7	Spese di funzionamento Centro per la formazione in sanità	2.105.000,00	2.105.000,00	ARCS						1.821.272,48	1.821.272,48	
8	Costi personale e continuità progetti Centro Collaboratore OMS	460.000,00	460.000,00	ASUFC	337.999,52						337.999,52	
9	Finanziamento Progetto Riabilitazione Tossicodipendenti	200.000,00	61.110,00	ASUGI	61.110,00						61.110,00	
			87.326,75	ASUFC		87.326,75					87.326,75	
			51.563,25	ASFO			51.563,25				51.563,25	
10	Personale disturbi comportamento alimentare, autismo	1.000.000,00	285.492,00	ASUGI	183.571,15						183.571,15	
			485.564,00	ASUFC		472.775,64					472.775,64	
			228.944,00	ASFO			203.722,21				203.722,21	
11	Progetto regionale OMS – Regions for Health Network (RHN)	30.000,00	30.000,00	ARCS						-	-	
12	Progetto Comunicatori verbali	40.000,00	40.000,00	ASUFC		16.792,46					16.792,46	
13	Finanziamento Soccorso Alpino	160.000,00	160.000,00	ARCS						160.000,00	160.000,00	
14	Rimborsi iscrizione volontaria SSN	5.000,00	5.000,00	ARCS	931,41		1.606,55				2.537,96	
15	Finanziamento per attività di riabilitazione funzionale per le disabilità fisiche, psichiche e sensoriali	1.500.000,00	1.012.521,00	ASUGI	1.012.521,00						1.012.521,00	
			100.634,00	ASUFC		-					-	
			386.845,00	ASFO			30.207,88				30.207,88	
16	Programmi abilitazione/riabilitazione salute mentale minori in cogestione con il Terzo Settore	307.848,00	81.710,00	ASUGI	81.710,00						81.710,00	
			119.866,00	ASUFC		119.866,00					119.866,00	
			76.272,00	ASFO			76.272,00				76.272,00	
			30.000,00	BURLO				30.000,00			30.000,00	
17	Progetti d'inserimento sia diurno che pomeridiano di persone preadolescenti e adolescenti affetti da disturbi pervasivi dello sviluppo (disturbi dello spettro autistico)	100.000,00	100.000,00	ASUFC		100.000,00					100.000,00	
18	Remunerazione delle prestazioni di riabilitazione funzionale per i disturbi dello spettro autistico	300.000,00	300.000,00	ASFO			283.346,47				283.346,47	
19	Avvalimento di personale delle Aziende Sanitarie per le progettualità della Rete Cure Sicure	150.000,00	150.000,00	ARCS		38.422,04					38.422,04	
20	Piano sangue regionale	4.050.000,00	4.050.000,00	ASUFC		4.078.300,00					4.078.300,00	
21	Elisoccorso	6.300.000,00	6.300.000,00	ASUFC		6.659.157,00					6.659.157,00	
22	Assicurazioni RC - polizza	3.898.552,50	3.898.552,50	ARCS						3.898.552,50	3.898.552,50	
23	Assicurazioni RC - fondo copertura	13.182.561,00	13.182.561,00	ARCS						13.182.561,00	13.182.561,00	
24	Risorse aggiuntive regionali per personale dipendente del comparto e della dirigenza del SSR (importi con oneri inclusi)	31.281.460,63	9.217.949,47	ASUGI	9.217.949,47							9.217.949,47
			14.063.129,32	ASUFC		14.063.129,32						14.063.129,32
			5.675.991,95	ASFO			5.675.991,95					5.675.991,95
			1.208.153,79	BURLO				1.208.153,79				1.208.153,79
			803.966,17	CRO					803.966,17			803.966,17
			312.269,93	ARCS							312.269,93	312.269,93
25	Risorse aggiuntive regionali per personale elisoccorso del SSR (importi con oneri inclusi)	509.779,00	509.779,00	ASUFC		509.779,00					509.779,00	
26	Piano della formazione, della comunicazione e studi	430.000,00	430.000,00	ARCS						141.461,32	141.461,32	
27	Progetto di analisi, valutazione e valorizzazione del patrimonio edile e impiantistico del SSR	-	-	ARCS							-	
28	Attività di ricerca, formazione e disseminazione del Centro collaboratore OMS per la salute mentale – DSM/ASUGI	50.000,00	50.000,00	ASUGI	43.585,94						43.585,94	
29	Attività di supporto alla Direzione centrale nel settore delle tecnologie e degli investimenti	80.000,00	80.000,00	ARCS						-	-	
30	Attività di supporto al Ministero della salute nel settore dei dispositivi medici e di supporto e alla Direzione centrale nel settore delle tecnologie e degli investimenti	75.000,00	75.000,00	ARCS						56.674,94	56.674,94	
31	Accantonamento rinnovi contrattuali 2019/2021 comparto e dirigenza _ competenza 2022	36.789.807,64	11.091.511,74	ASUGI	11.210.821,67							11.210.821,67
			15.974.658,17	ASUFC		15.875.717,78						15.875.717,78
			6.779.461,49	ASFO			5.847.177,52					5.847.177,52
			1.333.858,20	BURLO				1.277.228,15				1.277.228,15
			1.195.455,02	CRO					1.076.064,56			1.076.064,56
32	Accantonamento rinnovi contrattuali 2022/2024 comparto e dirigenza _ competenza 2022	241.550,52	414.863,02	ARCS						389.655,59	389.655,59	
			54.840,91	ASUGI	54.840,91						54.840,91	
			79.592,22	ASUFC		-						-
			33.747,87	ASFO								-
			6.899,26	BURLO								-
33	Personale in utilizzo presso la Direzione centrale salute	2.669.407,00	2.669.407,00	ARCS	923.932,59	746.326,36	100.495,04	213.561,37	112,14	48.709,48	2.033.136,98	
			9.952.898,33	ASUGI	9.952.898,33							9.952.898,33
			16.706.287,00	ASUFC		14.483.419,47						14.483.419,47
			10.377.663,20	ASFO			10.377.663,20					10.377.663,20
			1.746.860,27	ASUGI	1.746.860,27							1.746.860,27
34	Finanziamento AIR Medicina convenzionata	37.036.848,53	2.587.103,53	ASUFC		2.587.103,53					2.587.103,53	
			1.592.602,37	ASFO			1.592.602,37				1.592.602,37	
			459.272,37	ASUGI	459.272,37						459.272,37	
35	Finanziamento AIR Medicina convenzionata per incremento dei collaboratori di studio nella medicina convenzionata	1.994.757,34	943.282,33	ASUFC		943.282,33					943.282,33	
			592.202,64	ASFO			592.202,64				592.202,64	
			884.375,72	ASUGI	144.856,54						144.856,54	
36	ACN medicina convenzionata 2019/2021 _ competenza 2022	5.926.566,17	1.312.077,93	ASUFC		214.614,04					214.614,04	
			808.789,01	ASFO			132.186,22				132.186,22	
			500.000,00	ASUGI	529.521,00						529.521,00	
37	ACN medicina convenzionata 2022/2024 _ competenza 2022	3.005.242,66	1.600.000,00	ASUFC		1.591.579,00					1.591.579,00	
			200.000,00	ASFO			109.721,00				109.721,00	
			5.000.000,00	BURLO				3.583.500,67			3.583.500,67	
			2.500.000,00	ASUFC		2.179.685,84					2.179.685,84	
38	SMA	7.300.000,00	3.455.877,00	ASUGI	3.455.877,00						3.455.877,00	
			6.590.867,00	ASUFC		6.590.867,00					6.590.867,00	
			1.961.500,00	ASFO			1.961.500,00				1.961.500,00	
			16.051,00	BURLO				16.051,00			16.051,00	
			1.975.705,00	CRO					1.975.705,00			1.975.705,00
39	Farmaci innovativi	14.000.000,00	48.888,00	ASUGI	48.888,00						48.888,00	
			69.861,40	ASUFC		69.861,40					69.861,40	
			41.250,60	ASFO			41.250,60				41.250,60	
40	Screening cardiovascolare	-	-	ARCS						-	-	
41	"Programmi di abilitazione/riabilitazione dipendenze e budget di salute"	160.000,00	2.959.997,77	ASUGI	2.959.997,77						2.959.997,77	
			3.858.120,95	ASUFC		3.858.120,95					3.858.120,95	
			1.591.875,22	ASFO			1.591.875,22				1.591.875,22	
			287.925,23	BURLO				287.925,23			287.925,23	
			261.176,09	CRO					261.176,09			261.176,09
42	Indennità personale sanitario e oss (anno 2022)	9.000.000,00	40.904,74	ARCS						40.904,74	40.904,74	
			300.000,00	ASUGI	76.742,13						76.742,13	
			33.000,00	ASUGI	33.000,00						33.000,00	
			475.000,00	ASUFC		225.112,60					225.112,60	

N.	Attività finalizzate e/o delegate dalla Regione	Finanziamento 2022		Ente gestore	AZIENDA SANITARIA UNIVERSITARIA GIULIANO ISONTINA	AZIENDA SANITARIA UNIVERSITARIA FRIULI CENTRALE	AZIENDA SANITARIA FRIULI OCCIDENTALE	IRCCS MATERNO INFANTILE BURLO GAROFOLO - TRIESTE -	IRCCS CENTRO RIFERIMENTO ONCOLOGICO - AVIANO -	AZIENDA REGIONALE DI COORDINAMENTO PER LA SALUTE	Totale consolidato
		Totale	Ripartito su EG								
47	Incremento fondi trattamento accessorio dirigenti sanitari (anno 2022)	-	-	da ripartire							-
48	Progetto recupero fuga extraregionale - attività di ricovero	9.932.260,40	4.484.055,30	ASUGI	3.297.240,64						3.297.240,64
			2.621.368,98	ASUFC		2.621.212,94					2.621.212,94
			2.826.836,12	ASFO			2.826.531,00				2.826.531,00
49	Progetto recupero fuga extraregionale - attività ambulatoriale	10.330.869,49	2.855.616,91	ASUGI	3.952.265,60						3.952.265,60
			4.660.599,59	ASUFC		4.296.638,70					4.296.638,70
			2.814.652,99	ASFO			2.205.833,69				2.205.833,69
50	Quota INAIL finalizzata (arretrati 2019, 2020, 2021)	-	-	da ripartire							-
51	Quota INAIL finalizzata (anno 2022)	-	-	da ripartire							-
52	Sorveglianze PASSI e Passi D'Argento	30.000,00	30.000,00	ASUGI	-						-
53	Attività di gestione pandemica SARS-CoV-2 e acquisto di forniture	8.480.775,00	8.480.775,00	ARCS	4.831.256,96		1.240.218,44	119.835,50	71.095,61		6.262.406,51
54	Rimborso del personale incaricato per i sopralluoghi di accreditamento nelle strutture sanitarie del FVG	3.000,00	3.000,00	ARCS		1.894,88					1.894,88
55	Quota INAIL finalizzata (arretrati 2019, 2020, 2021) - dir. Medici SSR	992.404,05	357.088,42	ASUGI	357.088,42						357.088,42
			403.956,38	ASUFC		403.956,38					403.956,38
			231.359,25	ASFO			231.359,25				231.359,25
56	Quota INAIL finalizzata (arretrati 2019, 2020, 2021) - MMG	558.227,28	170.929,19	ASUGI	170.929,19						170.929,19
			251.090,63	ASUFC		251.090,63					251.090,63
			136.207,46	ASFO			136.207,46				136.207,46
57	Quota INAIL finalizzata (anno 2022) - dir. Medici SSR	-	-	da ripartire							-
58	Quota INAIL finalizzata (anno 2022) - MMG	-	-	ASUGI							-
59	Incremento fondi trattamento accessorio dirigenti sanitari (anno 2021)	289.800,00	85.435,91	ASUGI	85.435,91						85.435,91
			122.513,52	ASUFC		122.513,52					122.513,52
			53.605,13	ASFO			53.605,13				53.605,13
			14.341,34	BURLO				14.341,34			14.341,34
			12.767,29	CRO					12.767,29		
1.136,81	ARCS							1.136,81	1.136,81		
60	Indennità PS comparto sanità (anno 2022) - rinnovo CCNL 2019/2021	1.831.693,00	1.831.693,00	BURLO				1.831.693,00			1.831.693,00
61	Indennità PS dirigenza medica (anno 2022) - rinnovo CCNL 2019/2021	-	-	da ripartire							-
62	Vaccino antinfluenzale pediatrico	50.000,00	11.427,05	ASUGI	14.750,00						14.750,00
			22.588,36	ASUFC		40.850,00					40.850,00
			15.984,59	ASFO			24.510,00				24.510,00
TOTALE FINANZIAMENTO 2022		221.591.780,81	221.591.780,81		55.685.135,68	83.463.580,92	35.390.449,09	8.582.290,05	4.200.886,86	20.213.061,48	207.535.404,08

Tabella 2.6: Finanziamento RAR Dirigenza medico, veterinaria e sanitaria 2022

Aziende	RAR 2022 dirigenza area sanità (Intesa come da D.G.R. 1155/2022)	ONERI (33,80%)	Totale RAR Dirigenza area sanità
AZIENDA SANITARIA UNIVERSITARIA "GIULIANO ISONTINA"	2.102.648,76	710.695,28	2.813.344,04
AZIENDA SANITARIA UNIVERSITARIA "FRIULI CENTRALE"	3.012.005,66	1.018.057,91	4.030.063,57
AZIENDA SANITARIA "FRIULI OCCIDENTALE"	1.315.606,97	444.675,16	1.760.282,13
IRCCS - ISTITUTO PER INFANZIA BURLO-GAROFOLO	302.070,37	102.099,79	404.170,16
CENTRO RIFERIMENTO ONCOLOGICO - AVIANO	223.349,00	75.491,96	298.840,96
AZIENDA REGIONALE DI COORDINAMENTO PER LA SALUTE	20.138,02	6.806,65	26.944,67
TOTALE	6.975.818,78	2.357.826,75	9.333.645,53

ONERI	8,50%	23,80%	1,50%	33,80%
	IRAP	CPDEL	INAIL	TOTALE ONERI

Tabella 2.7: Finanziamento RAR Dirigenza PTA 2022

Aziende	RAR 2022 dirigenza PTA (Intesa come da D.G.R. 1208/2022)	ONERI (33,80%)	Totale RAR Dirigenza PTA
AZIENDA SANITARIA UNIVERSITARIA "GIULIANO ISONTINA"	84.504,16	28.562,41	113.066,57
AZIENDA SANITARIA UNIVERSITARIA "FRIULI CENTRALE"	107.742,81	36.417,07	144.159,88
AZIENDA SANITARIA "FRIULI OCCIDENTALE"	52.815,10	17.851,50	70.666,60
IRCCS - ISTITUTO PER INFANZIA BURLO-GAROFOLO	31.689,06	10.710,90	42.399,96
CENTRO RIFERIMENTO ONCOLOGICO - AVIANO	23.238,65	7.854,66	31.093,31
AZIENDA REGIONALE DI COORDINAMENTO PER LA S	54.927,71	18.565,57	73.493,28
TOTALE	354.917,48	119.962,11	474.879,60

ONERI	8,50%	23,80%	1,50%	33,80%
	IRAP	CPDEL	INAIL	TOTALE ONERI

Tabella 2.8: Finanziamento RAR Comparto 2022

Aziende	RAR 2022 Comparto (Intesa come da D.G.R. 996/2022)	ONERI (33,80%)	Totale RAR Comparto
AZIENDA SANITARIA UNIVERSITARIA "GIULIANO ISONTINA"	4.702.196,46	1.589.342,40	6.291.538,86
AZIENDA SANITARIA UNIVERSITARIA "FRIULI CENTRALE"	7.390.811,55	2.498.094,32	9.888.905,87
AZIENDA SANITARIA "FRIULI OCCIDENTALE"	2.873.724,38	971.318,84	3.845.043,22
IRCCS - ISTITUTO PER INFANZIA BURLO-GAROFOLO	569.195,57	192.388,10	761.583,67
CENTRO RIFERIMENTO ONCOLOGICO - AVIANO	354.283,93	119.747,97	474.031,90
AZIENDA REGIONALE DI COORDINAMENTO PER LA SALUTE	158.319,87	53.512,11	211.831,98
TOTALE	16.048.531,76	5.424.403,74	21.472.935,50

ONERI	8,50%	23,80%	1,50%	33,80%
	IRAP	CPDEL	INAIL	TOTALE ONERI

Tabella 2.9: Finanziamento RAR Elisoccorso 2022

Aziende	RAR Comparto	RAR Dirigenza medica	Oneri	Totale RAR Elisoccorso
AZIENDA SANITARIA UNIVERSITARIA GIULIANO ISONTINA	45.578,69	45.172,29	30.673,82	121.424,80
AZIENDA SANITARIA UNIVERSITARIA FRIULI CENTRALE	145.481,59	71.401,56	73.306,49	290.189,64
AZIENDA SANITARIA FRIULI OCCIDENTALE	20.211,71	34.722,32	18.567,70	73.501,73
AZIENDA REGIONALE DI COORDINAMENTO PER LA SALUTE	-	18.432,61	6.230,22	24.662,83
TOTALE	211.271,99	169.728,78	128.778,23	509.779,00

Tabella 2.10: Rimborso STP 2022

Finanziamento del Ministero della salute di cui al proprio decreto MS del 25/10/2022
Decreto di impegno e pagamento DCS n. 31799 del 22/12/2022

Aziende	Riparto saldo a conguaglio 2021	Riparto acconto 2022	Totale
	CE: EA0140 se positivi EA0450 se negativi	CE: AA0141	
	(col. A)	(col. B)	
A.S.U GIULIANO ISONTINA	60.531,73	162.162,01	222.693,74
A.S.U FRIULI CENTRALE	89.387,89	265.838,78	355.226,67
A.S. FRIULI OCCIDENTALE	- 18.886,19	37.393,99	18.507,80
IRCCS - ISTITUTO PER INFANZIA BURLO-GAROFOLO	- 7.185,15	2.119,34	- 5.065,81
CENTRO RIFERIMENTO ONCOLOGICO - AVIANO	22.357,79	41.482,67	63.840,46
Totali	146.206,07	508.996,79	655.202,86

Tabelle 3: CONTRIBUTI INDISTINTI REGIONALI 2022

3.1 Dettaglio dei contributi d'esercizio da Regione per attività indistinta e ricerca iscritti nei bilanci aziendali

Tabella 3.1: Dettaglio dei "Contributi in conto esercizio da Regione o Provincia Autonoma per quota F.S. regionale"

Azienda	Finanziamento indistinto						Finanziamento Funzioni				Totale contributi da Regione da FS regionale
	Finanziamento indistinto	Quota integrativa indistinto di parte corrente DGR 1683/2021 e ss.mm.ii.	Oneri sanitari case di riposo (12 € a posto letto DGR 124/2020) cap 7788	Contributo per ricerca IRCCS	Finanziamento vincolato al superamento degli OPG	Totale	Pronto soccorso	Emergenza territoriale e centrale operativa	Altre funzioni	Totale	
	AA0031	AA0031	AA0031	AA0032	AA0032	AA0034	AA0035	AA0035	Totale		
AZIENDA SANITARIA UNIVERSITARIA "GIULIANO ISONTINA"	636.157.773,56	37.316.209,81	1.799.421,63		218.898,50	675.492.303,50	16.390.504,00	12.010.221,00	30.828.608,00	59.229.333,00	734.721.636,50
AZIENDA SANITARIA UNIVERSITARIA "FRIULI CENTRALE"	861.040.649,56	29.368.903,21	2.641.206,53		659.447,10	893.710.206,40	29.899.237,00	20.015.979,00	51.380.038,00	101.295.254,00	995.005.460,40
AZIENDA SANITARIA "FRIULI OCCIDENTALE"	458.225.916,98	11.202.615,57	1.359.371,84		531.654,40	471.319.558,79	15.946.537,00	10.086.237,00	13.417.018,00	39.449.792,00	510.769.350,79
IRCCS - ISTITUTO PER INFANZIA BURLO-GAROFOLO	7.734.063,26	2.194.549,12		9.297.000,00		19.225.612,38	2.328.685,00		5.074.113,00	7.402.798,00	26.628.410,38
CENTRO RIFERIMENTO ONCOLOGICO - AVIANO	5.471.694,20			9.297.000,00		14.768.694,20			4.652.866,00	4.652.866,00	19.421.560,20
AZIENDA REGIONALE DI COORDINAMENTO PER LA SALUTE	18.001.978,00	-				18.001.978,00		2.781.000,00		2.781.000,00	20.782.978,00
Totale regionale	1.986.632.075,56	80.082.277,71	5.800.000,00	18.594.000,00	1.410.000,00	2.092.518.353,27	64.564.963,00	44.893.437,00	105.352.643,00	214.811.043,00	2.307.329.396,27

Tabella 4: COMPENSAZIONI MOBILITA' REGIONALE 2022

4.1 Saldo mobilità regionale 2022

4.2 Compensazione finanziaria mobilità regionale 2022

Tabella 4.1: Saldo mobilità regionale 2022

Azienda	Mobilità Preventivo 2022	Consuntivo						Mobilità Consuntivo 2022	Saldo mobilità 2022
		Attrazione			Fuga				
		Ricoveri	Ambulatoriale	Farmaceutica	Ricoveri	Ambulatoriale	Farmaceutica		
AZIENDA SANITARIA FRIULI OCCIDENTALE	(60.242.826,58)	7.104.127,80	1.651.067,28	324.655,36	(34.473.247,24)	(20.986.143,71)	(10.412.606,35)	(56.792.146,86)	3.450.679,72
AZIENDA SANITARIA UNIVERSITARIA FRIULI CENTRALE	13.892.104,72	34.339.042,05	5.562.169,58	3.804.686,16	(22.322.554,72)	(7.577.641,11)	(2.691.805,86)	11.113.896,10	(2.778.208,62)
AZIENDA SANITARIA UNIVERSITARIA GIULIANO ISONTINA	(29.929.056,14)	13.506.568,24	2.312.104,42	999.374,88	(31.043.204,47)	(10.165.832,77)	(3.294.634,09)	(27.685.623,79)	2.243.432,35
IRCCS - ISTITUTO PER INFANZIA BURLO-GAROFOLO	26.346.940,63	19.409.382,17	6.307.071,77	465.384,78				26.181.838,72	(165.101,91)
CENTRO RIFERIMENTO ONCOLOGICO - AVIANO	49.932.837,37	13.479.886,18	22.897.204,54	10.804.945,12				47.182.035,84	(2.750.801,53)
	-	87.839.006,44	38.729.617,59	16.399.046,30	(87.839.006,43)	(38.729.617,59)	(16.399.046,30)	-	-

Tabella 4.2: Compensazione finanziaria della mobilità regionale 2022

Aziende debitrici	Aziende creditrici		Totale da pagare
	AZIENDA SANITARIA FRIULI OCCIDENTALE	AZIENDA SANITARIA UNIVERSITARIA GIULIANO ISONTINA	
AZIENDA SANITARIA UNIVERSITARIA FRIULI CENTRALE	2.778.208,63		2.778.208,63
AZIENDA SANITARIA UNIVERSITARIA GIULIANO ISONTINA			
IRCCS - ISTITUTO PER INFANZIA BURLO-GAROFOLO	165.101,91		165.101,91
CENTRO RIFERIMENTO ONCOLOGICO - AVIANO	507.369,19	2.243.432,35	2.750.801,54
Totale	3.450.679,73	2.243.432,35	5.694.112,08

I saldi finanziari sopra evidenziati saranno oggetto di specifica regolazione tra le aziende interessate.

Le aziende dovranno procedere al pagamento degli importi indicati successivamente alla chiusura del bilancio

Tabella 5: ACCANTONAMENTI PER RINNOVI CONTRATTUALI

5.1 Accantonamenti per rinnovi contrattuali personale dipendente

5.2 Accantonamenti per rinnovi contrattuali personale convenzionato

Tabella 5.1: Accantonamenti per rinnovi contrattuali personale dipendente

- Personale dipendente rinnovi contrattuali 2019/2021

AZIENDA	Rinnovi contrattuali 2019/2021_ competenza 2022			Copertura finanziaria				Utilizzo 2022				Quota da accantonare			
	Comparto	Dirigenza	Totale	Finanziamento sovraziendale n. 31	Finanziamento sovraziendale n. 32	Finanziamento sovraziendale n. 43	Accantonamento Payback 2019	Finanziamento sovraziendale n. 31	Finanziamento sovraziendale n. 32	Finanziamento sovraziendale n. 43	Accantonamento Payback 2019	Finanziamento sovraziendale n. 31	Finanziamento sovraziendale n. 32	Finanziamento sovraziendale n. 43	Accantonamento Payback 2019
A.S.U. GIULIANO ISONTINA	14.217.781,03	3.545.198,61	17.762.979,64	11.091.511,74		2.959.997,77	3.711.470,13	11.210.821,67		2.959.997,77	596.635,63				3.114.834,50
A.S.U. FRIULI CENTRALE	19.848.952,27	5.339.248,57	25.188.200,84	15.974.658,17		3.858.120,95	5.355.421,72	15.875.717,78		3.858.120,95	637.286,59				4.718.135,13
A.S. FRIULI OCCIDENTALE	8.393.764,50	2.246.978,39	10.640.742,89	6.779.461,49		1.591.875,22	2.269.406,18	5.847.177,52		1.591.875,22	277.090,62				1.992.315,56
IRCCS - ISTITUTO PER INFANZIA BURLO-GAROFI	1.538.063,73	563.960,82	2.102.024,55	1.333.858,20		287.925,23	480.241,12	1.265.588,48		287.925,23		11.639,67			480.241,12
CENTRO RIFERIMENTO ONCOLOGICO - AVIANO	1.313.724,31	565.682,27	1.879.406,58	1.195.455,02		261.176,09	422.775,47	1.005.363,06		261.176,09		70.701,50			422.775,47
AZIENDA REGIONALE DI COORDINAMENTO PER	358.687,22	97.080,54	455.767,76	414.863,02		40.904,74	-	307.232,76		40.904,74		82.422,83			-
Totale	45.670.973,06	12.358.149,20	58.029.122,26	36.789.807,64	-	9.000.000,00	12.239.314,62	35.511.901,27	-	9.000.000,00	1.511.012,84	164.764,00	-	-	10.728.301,78

46.022.914,11

10.893.065,78

- Personale dipendente rinnovi contrattuali 2022/2024

AZIENDA	Rinnovi contrattuali 2022/2024_ competenza 2022			Copertura finanziaria				Utilizzo 2022				Quota da accantonare			
	Comparto	Dirigenza	Totale	Finanziamento sovraziendale n. 31	Finanziamento sovraziendale n. 32	Finanziamento sovraziendale n. 43	Accantonamento Payback 2019	Finanziamento sovraziendale n. 31	Finanziamento sovraziendale n. 32	Finanziamento sovraziendale n. 43	Accantonamento Payback 2019	Finanziamento sovraziendale n. 31	Finanziamento sovraziendale n. 32	Finanziamento sovraziendale n. 43	Accantonamento Payback 2019
A.S.U. GIULIANO ISONTINA	2.082.713,94	430.791,94	2.513.505,88		54.840,91		2.458.664,97		54.840,91		707.653,95				221.395,88
A.S.U. FRIULI CENTRALE	3.040.933,03	638.135,33	3.679.068,36		79.592,22		3.599.476,14				1.094.333,21				337.501,36
A.S. FRIULI OCCIDENTALE	1.296.682,21	264.622,33	1.561.304,54		33.747,87		1.527.556,67				464.202,90				141.959,44
IRCCS - ISTITUTO PER INFANZIA BURLO-GAROFI	233.165,96	69.725,43	302.891,39		6.899,26		295.992,13				94.269,77				35.711,99
CENTRO RIFERIMENTO ONCOLOGICO - AVIANO	223.336,91	71.198,15	294.535,06		6.319,36		288.215,70				111.459,86				36.028,12
AZIENDA REGIONALE DI COORDINAMENTO PER	47.084,32	13.066,58	60.150,90		60.150,90		-						5.887,36		-
Totale	6.923.916,37	1.487.539,76	8.411.456,13	-	241.550,52	-	8.169.905,61	-	78.660,95	-	2.471.919,69	-	5.887,36	-	772.596,79

2.550.580,64

778.484,15

Tabella 5.2: Accantonamenti per rinnovi contrattuali personale convenzionato

- Medicina convenzionata rinnovi contrattuali 2019/2021

AZIENDA	Rinnovi contrattuali 2019/2021_ competenza 2022		
	MMG/PLS	SUMAI	Totale da accantonare
A.S.U GIULIANO ISONTINA	1.631.487,66	115.372,61	1.746.860,27
A.S.U. FRIULI CENTRALE	2.451.112,65	135.990,87	2.587.103,52
A.S FRIULI OCCIDENTALE	1.532.587,18	60.015,19	1.592.602,37
Totale	5.615.187,49	311.378,67	5.926.566,16

- Medicina convenzionata rinnovi contrattuali 2022/2024

AZIENDA	Rinnovi contrattuali 2022/2024_ competenza 2022		
	MMG/PLS	SUMAI	Totale da accantonare
A.S.U GIULIANO ISONTINA	135.304,16	9.552,38	144.856,54
A.S.U. FRIULI CENTRALE	203.346,93	11.267,11	214.614,04
A.S FRIULI OCCIDENTALE	127.206,70	4.979,52	132.186,22
Totale	465.857,79	25.799,01	491.656,80

Il valore atteso degli accantonamenti 2022 è dato dalla seguente formula:

voce CE 2021 BA2840 "Accantonamento rinnovo convenzioni MMG/PLS/MCA" = 3,78% * {[COSTO CE CONSUNTIVO 2018 VOCE BA0420 "DA CONVENZIONE"]} + 3,48% * [COSTO CE CONSUNTIVO 2015 VOCE BA0420 "DA CONVENZIONE" + 0,75% * COSTO CE CONSUNTIVO 2010 VOCE B02015 "DA CONVENZIONE"];

+

0,34% * {[COSTO CE CONSUNTIVO 2018 VOCE BA0420 "DA CONVENZIONE"]} + 3,48% * [COSTO CE CONSUNTIVO 2015 VOCE BA0420 "DA CONVENZIONE" + 0,75% * COSTO CE CONSUNTIVO 2010 VOCE B02015 "DA CONVENZIONE"];

voce CE 2021 BA2850 "Accantonamento rinnovi convenzioni Medici Sumai" = 3,78% * {[COSTO CE CONSUNTIVO 2018 VOCE BA0570 "DA PRIVATO - MEDICI SUMAI"]} + 3,48% * [COSTO CE CONSUNTIVO 2015 VOCE BA0570 "DA PRIVATO-MEDICI SUMAI" + 0,75% * COSTO CE CONSUNTIVO 2010 VOCE B02090 "DA PRIVATO-MEDICI SUMAI"];

+

0,34% * {[COSTO CE CONSUNTIVO 2018 VOCE BA0570 "DA PRIVATO - MEDICI SUMAI"]} + 3,48% * [COSTO CE CONSUNTIVO 2015 VOCE BA0570 "DA PRIVATO-MEDICI SUMAI" + 0,75% * COSTO CE CONSUNTIVO 2010 VOCE B02090 "DA PRIVATO-MEDICI SUMAI"];

Tabella 6: DETTAGLIO SOVRAZIENDALI ANNO 2022

- 6.1 Azienda sanitaria universitaria Giuliano Isontina
- 6.2 Azienda sanitaria universitaria Friuli Centrale
- 6.3 Azienda sanitaria Friuli Occidentale
- 6.4 Istituto per l'Infanzia "Burlo Garofolo"
- 6.5 Centro di Riferimento Oncologico di Aviano
- 6.6 Azienda regionale di coordinamento per la salute
- 6.7 Spese sovraziendali: riepilogo dei saldi finanziari

Tabella 6.1: Azienda sanitaria universitaria Giuliano Isontina

N.	Attività finalizzate e/o delegate dalla Regione	Importo previsto	Ente Gestore	AZIENDA SANITARIA UNIVERSITARIA GIULIANO ISONTINA	AZIENDA SANITARIA UNIVERSITARIA FRIULI CENTRALE	AZIENDA SANITARIA FRIULI OCCIDENTALE	IRCCS MATERNO INFANTILE BURLO GAROFOLO - TRIESTE	IRCCS CENTRO RIFERIMENTO ONCOLOGICO - AVIANO	AZIENDA REGIONALE DI COORDINAMENTO PER LA SALUTE	Totale
4	Sviluppo delle conoscenze tra ambiente e salute	12.370,60	ASUGI	29.767,80						29.767,80
6	Progetto odontoiatria pubblica	1.000.000,00	ASUGI	408.814,09						408.814,09
9	Finanziamento Progetto Riabilitazione Tossicodipendenti	61.110,00	ASUGI	61.110,00						61.110,00
10	Personale disturbi comportamento alimentare, autismo	285.492,00	ASUGI	183.571,15						183.571,15
15	Finanziamento per attività di riabilitazione funzionale per le disabilità fisiche, psichiche e sensoriali	1.012.521,00	ASUGI	1.012.521,00						1.012.521,00
16	Programmi abilitazione/riabilitazione salute mentale minori in cogestione con il Terzo Settore	81.710,00	ASUGI	81.710,00						81.710,00
24	Risorse aggiuntive regionali per personale dipendente del comparto e della dirigenza del SSR (importi con oneri inclusi)	9.217.949,47	ASUGI	9.217.949,47						9.217.949,47
28	Attività di ricerca, formazione e disseminazione del Centro collaboratore OMS per la salute mentale – DSM/ASUGI	50.000,00	ASUGI	43.585,94						43.585,94
31	Accantonamento rinnovi contrattuali 2019/2021 comparto e dirigenza _ competenza 2022	11.091.511,74	ASUGI	11.210.821,67						11.210.821,67
32	Accantonamento rinnovi contrattuali 2022/2024 comparto e dirigenza _ competenza 2022	54.840,91	ASUGI	54.840,91						54.840,91
34	Finanziamento AIR Medicina convenzionata	9.952.898,33	ASUGI	9.952.898,33						9.952.898,33
35	ACN medicina convenzionata 2019/2021 _ competenza 2022	1.746.860,27	ASUGI	1.746.860,27						1.746.860,27
36	Finanziamento AIR Medicina convenzionata per incremento dei collaboratori di studio nella medicina convenzionata	459.272,37	ASUGI	459.272,37						459.272,37
37	ACN medicina convenzionata 2022/2024 _ competenza 2022	884.375,72	ASUGI	144.856,54						144.856,54
38	SMA	500.000,00	ASUGI	529.521,00						529.521,00
40	Farmaci innovativi	3.455.877,00	ASUGI	3.455.877,00						3.455.877,00
41	"Programmi di abilitazione/riabilitazione dipendenze e budget di salute"	48.888,00	ASUGI	48.888,00						48.888,00
43	Indennità personale sanitario e oss (anno 2022)	2.959.997,77	ASUGI	2.959.997,77						2.959.997,77
44	Registro morte cardiaca improvvisa	300.000,00	ASUGI	76.742,13						76.742,13
45	Progetto My Pebs	33.000,00	ASUGI	33.000,00						33.000,00
48	Progetto recupero fuga extraregionale - attività di ricovero	4.484.055,30	ASUGI	3.297.240,64						3.297.240,64
49	Progetto recupero fuga extraregionale - attività ambulatoriale	2.855.616,91	ASUGI	3.952.265,60						3.952.265,60
52	Sorveglianze PASSI e Passi D'Argento	30.000,00	ASUGI	-						-
55	Quota INAIL finalizzata (arretrati 2019, 2020, 2021) - dir. Medici SSR	357.088,42	ASUGI	357.088,42						357.088,42
56	Quota INAIL finalizzata (arretrati 2019, 2020, 2021) - MMG	170.929,19	ASUGI	170.929,19						170.929,19
58	Quota INAIL finalizzata (anno 2022) - MMG	-	ASUGI	-						-
59	Incremento fondi trattamento accessorio dirigenti sanitari (anno 2021)	85.435,91	ASUGI	85.435,91						85.435,91
62	Vaccino antinfluenzale pediatrico	11.427,05	ASUGI	14.750,00						14.750,00
TOTALE		51.203.227,96		49.590.315,20	-	-	-	-	-	49.590.315,20

Totale costi	49.590.315,20
di cui	
Costi per attività proprie ASUGI	49.590.315,20
Costi da rimborsare altre AAS per attività delegate	-
Importo erogato dalla Regione	51.203.227,96
Saldo a debito vs Regione	1.612.912,76

Tabella 6.2: Azienda sanitaria universitaria Friuli Centrale

N.	Attività finalizzate e/o delegate dalla Regione	Importo previsto	Ente Gestore	AZIENDA SANITARIA UNIVERSITARIA GIULIANO ISONTINA	AZIENDA SANITARIA UNIVERSITARIA FRIULI CENTRALE	AZIENDA SANITARIA FRIULI OCCIDENTALE	IRCCS MATERNO INFANTILE BURLO GAROFOLO - TRIESTE	IRCCS CENTRO RIFERIMENTO ONCOLOGICO - AVIANO	AZIENDA REGIONALE DI COORDINAMENTO PER LA SALUTE	Totale
2	Progetto "Piccole produzioni locali"	150.000,00	ASUFC		99.985,36					99.985,36
3	Promozione, prescrizione e somministrazione esercizio fisico personalizzato	110.000,00	ASUFC		110.000,00					110.000,00
8	Costi personale e continuità progetti Centro Collaboratore OMS	460.000,00	ASUFC	337.999,52						337.999,52
9	Finanziamento Progetto Riabilitazione Tossicodipendenti	87.326,75	ASUFC		87.326,75					87.326,75
10	Personale disturbi comportamento alimentare, autismo	485.564,00	ASUFC		472.775,64					472.775,64
12	Progetto Comunicatori verbali	40.000,00	ASUFC		16.792,46					16.792,46
15	Finanziamento per attività di riabilitazione funzionale per le disabilità fisiche, psichiche e sensoriali	100.634,00	ASUFC		-					-
16	Programmi abilitazione/riabilitazione salute mentale minori in cogestione con il Terzo Settore	119.866,00	ASUFC		119.866,00					119.866,00
17	Progetti d'inserimento sia diurno che pomeridiano di persone preadolescenti e adolescenti affetti da disturbi pervasivi dello sviluppo (disturbi dello spettro autistico)	100.000,00	ASUFC		100.000,00					100.000,00
20	Piano sangue regionale	4.050.000,00	ASUFC		4.078.300,00					4.078.300,00
21	Elisoccorso	6.300.000,00	ASUFC		6.659.157,00					6.659.157,00
24	Risorse aggiuntive regionali per personale dipendente del comparto e della dirigenza del SSR (importi con oneri inclusi)	14.063.129,32	ASUFC		14.063.129,32					14.063.129,32
25	Risorse aggiuntive regionali per personale elisoccorso del SSR (importi con oneri inclusi)	509.779,00	ASUFC		509.779,00					509.779,00
31	Accantonamento rinnovi contrattuali 2019/2021 comparto e dirigenza competenza 2022	15.974.658,17	ASUFC		15.875.717,78					15.875.717,78
32	Accantonamento rinnovi contrattuali 2022/2024 comparto e dirigenza competenza 2022	79.592,22	ASUFC		-					-
34	Finanziamento AIR Medicina convenzionata	16.706.287,00	ASUFC		14.483.419,47					14.483.419,47
35	ACN medicina convenzionata 2019/2021 competenza 2022	2.587.103,53	ASUFC		2.587.103,53					2.587.103,53
36	Finanziamento AIR Medicina convenzionata per incremento dei collaboratori di studio nella medicina convenzionata	943.282,33	ASUFC		943.282,33					943.282,33
37	ACN medicina convenzionata 2022/2024 competenza 2022	1.312.077,93	ASUFC		214.614,04					214.614,04
38	SMA	1.600.000,00	ASUFC		1.591.579,00					1.591.579,00
39	Cart-T	2.500.000,00	ASUFC		2.179.685,84					2.179.685,84
40	Farmaci innovativi	6.590.867,00	ASUFC		6.590.867,00					6.590.867,00
41	"Programmi di abilitazione/riabilitazione dipendenze e budget di salute"	69.861,40	ASUFC		69.861,40					69.861,40
43	Indennità personale sanitario e oss (anno 2022)	3.858.120,95	ASUFC		3.858.120,95					3.858.120,95
46	Formazione operatori sociosanitari (OSS)	475.000,00	ASUFC		225.112,60					225.112,60
48	Progetto recupero fuga extraregionale - attività di ricovero	2.621.368,98	ASUFC		2.621.212,94					2.621.212,94
49	Progetto recupero fuga extraregionale - attività ambulatoriale	4.660.599,59	ASUFC		4.296.638,70					4.296.638,70
55	Quota INAIL finalizzata (arretrati 2019, 2020, 2021) - dir. Medici SSR	403.956,38	ASUFC		403.956,38					403.956,38
56	Quota INAIL finalizzata (arretrati 2019, 2020, 2021) - MMG	251.090,63	ASUFC		251.090,63					251.090,63
59	Incremento fondi trattamento accessorio dirigenti sanitari (anno 2021)	122.513,52	ASUFC		122.513,52					122.513,52
62	Vaccino antinfluenzale pediatrico	22.588,36	ASUFC		40.850,00					40.850,00
TOTALE		87.355.267,06		337.999,52	82.672.737,64	-	-	-	-	83.010.737,16

Totale costi	83.010.737,16
di cui	
Costi per attività proprie ASUFC	82.672.737,64
Costi da rimborsare altre AAS per attività delegate	337.999,52
Importo erogato dalla Regione	87.355.267,06
Saldo a debito vs Regione	4.344.529,90

Tabella 6.3: Azienda sanitari Friuli Occidentale

N.	Attività finalizzate e/o delegate dalla Regione	Importo previsto	Ente Gestore	AZIENDA SANITARIA UNIVERSITARIA GIULIANO ISONTINA	AZIENDA SANITARIA UNIVERSITARIA FRIULI CENTRALE	AZIENDA SANITARIA FRIULI OCCIDENTALE	IRCCS MATERNO INFANTILE BURLO GAROFOLO - TRIESTE	IRCCS CENTRO RIFERIMENTO ONCOLOGICO - AVIANO	AZIENDA REGIONALE DI COORDINAMENTO PER LA SALUTE	Totale
9	Finanziamento Progetto Riabilitazione Tossicodipendenti	51.563,25	ASFO			51.563,25				51.563,25
10	Personale disturbi comportamento alimentare, autismo	228.944,00	ASFO			203.722,21				203.722,21
15	Finanziamento per attività di riabilitazione funzionale per le disabilità fisiche, psichiche e sensoriali	386.845,00	ASFO			30.207,88				30.207,88
16	Programmi abilitazione/riabilitazione salute mentale minori in cogestione con il Terzo Settore	76.272,00	ASFO			76.272,00				76.272,00
18	Remunerazione delle prestazioni di riabilitazione funzionale per i disturbi dello spettro autistico	300.000,00	ASFO			283.346,47				283.346,47
24	Risorse aggiuntive regionali per personale dipendente del comparto e della dirigenza del SSR (importi con oneri inclusi)	5.675.991,95	ASFO			5.675.991,95				5.675.991,95
31	Accantonamento rinnovi contrattuali 2019/2021 comparto e dirigenza _ competenza 2022	6.779.461,49	ASFO			5.847.177,52				5.847.177,52
32	Accantonamento rinnovi contrattuali 2022/2024 comparto e dirigenza _ competenza 2022	33.747,87	ASFO			-				-
34	Finanziamento AIR Medicina convenzionata	10.377.663,20	ASFO			10.377.663,20				#####
35	ACN medicina convenzionata 2019/2021 competenza 2022	1.592.602,37	ASFO			1.592.602,37				1.592.602,37
36	Finanziamento AIR Medicina convenzionata per incremento dei collaboratori di studio nella medicina convenzionata	592.202,64	ASFO			592.202,64				592.202,64
37	ACN medicina convenzionata 2022/2024 competenza 2022	808.789,01	ASFO			132.186,22				132.186,22
38	SMA	200.000,00	ASFO			109.721,00				109.721,00
40	Farmaci innovativi	1.961.500,00	ASFO			1.961.500,00				1.961.500,00
41	"Programmi di abilitazione/riabilitazione dipendenze e budget di salute"	41.250,60	ASFO			41.250,60				41.250,60
43	Indennità personale sanitario e oss (anno 2022)	1.591.875,22	ASFO			1.591.875,22				1.591.875,22
48	Progetto recupero fuga extraregionale - attività di ricovero	2.826.836,12	ASFO			2.826.531,00				2.826.531,00
49	Progetto recupero fuga extraregionale - attività ambulatoriale	2.814.652,99	ASFO			2.205.833,69				2.205.833,69
55	Quota INAIL finalizzata (arretrati 2019, 2020, 2021) - dir. Medici SSR	231.359,25	ASFO			231.359,25				231.359,25
56	Quota INAIL finalizzata (arretrati 2019, 2020, 2021) - MMG	136.207,46	ASFO			136.207,46				136.207,46
59	Incremento fondi trattamento accessorio dirigenti sanitari (anno 2021)	53.605,13	ASFO			53.605,13				53.605,13
62	Vaccino antinfluenzale pediatrico	15.984,59	ASFO			24.510,00				24.510,00
TOTALE		36.777.354,14		-	-	34.045.329,06	-	-	-	#####

Totale costi	34.045.329,06
di cui	
Costi per attività proprie ASFO	34.045.329,06
Costi da rimborsare altre AAS per attività delegate	0,00
Importo erogato dalla Regione	36.777.354,14
Saldo a debito vs Regione	2.732.025,08

Tabella 6.4: IRCCS materno infantile "Burlo Garofolo" di Trieste

N.	Attività finalizzate e/o delegate dalla Regione	Importo previsto	Ente Gestore	AZIENDA SANITARIA UNIVERSITARIA GIULIANO ISONTINA	AZIENDA SANITARIA UNIVERSITARIA FRIULI CENTRALE	AZIENDA SANITARIA FRIULI OCCIDENTALE	IRCCS MATERNO INFANTILE BURLO GAROFOLO - TRIESTE	IRCCS CENTRO RIFERIMENTO ONCOLOGICO - AVIANO	AZIENDA REGIONALE DI COORDINAMENTO PER LA SALUTE	Totale
16	Programmi abilitazione/riabilitazione salute mentale minori in cogestione con il Terzo Settore	30.000,00	BURLO				30.000,00			30.000,00
24	Risorse aggiuntive regionali per personale dipendente del comparto e della dirigenza del SSR (importi con oneri inclusi)	1.208.153,79	BURLO				1.208.153,79			1.208.153,79
31	Accantonamento rinnovi contrattuali 2019/2021 comparto e dirigenza _ competenza 2022	1.333.858,20	BURLO				1.277.228,15			1.277.228,15
32	Accantonamento rinnovi contrattuali 2022/2024 comparto e dirigenza _ competenza 2022	6.899,26	BURLO				-			-
38	SMA	5.000.000,00	BURLO				3.583.500,67			3.583.500,67
40	Farmaci innovativi	16.051,00	BURLO				16.051,00			16.051,00
43	Indennità personale sanitario e oss (anno 2022)	287.925,23	BURLO				287.925,23			287.925,23
59	Incremento fondi trattamento accessorio dirigenti sanitari (anno 2021)	14.341,34	BURLO				14.341,34			14.341,34
60	Indennità PS comparto sanità (anno 2022) - rinnovo CCNL 2019/2021	1.831.693,00	BURLO				1.831.693,00			1.831.693,00
TOTALE		9.728.921,82		-	-	-	8.248.893,18	-	-	8.248.893,18

* = l'importo della linea 60 va accantonato alla voce BA02771 (fondo PBA151) come costo 2022, in deroga alla regola generale che stabilisce "per quelle attività di cui l'Azienda ha la sola gestione finanziaria, essa dovrà iscriverne esclusivamente a stato patrimoniale il credito/debito nei confronti dell'azienda che ha svolto l'attività"

Totale costi	8.248.893,18
di cui	
Costi per attività proprie BURLO	8.248.893,18
Costi da rimborsare altre ASS per attività delegate	0,00
Importo erogato dalla Regione	9.728.921,82
Saldo a debito vs Regione	1.480.028,64

Tabella 6.5: IRCCS Centro di riferimento oncologico "CRO" di Aviano

N.	Attività finalizzate e/o delegate dalla Regione	Importo previsto	Ente Gestore	AZIENDA SANITARIA UNIVERSITARIA GIULIANO ISONTINA	AZIENDA SANITARIA UNIVERSITARIA FRIULI CENTRALE	AZIENDA SANITARIA FRIULI OCCIDENTALE	IRCCS MATERNO INFANTILE BURLO GAROFOLO - TRIESTE	IRCCS CENTRO RIFERIMENTO ONCOLOGICO - AVIANO	AZIENDA REGIONALE DI COORDINAMENTO PER LA SALUTE	Totale
24	Risorse aggiuntive regionali per personale dipendente del comparto e della dirigenza del SSR (importi con oneri inclusi)	803.966,17	CRO					803.966,17		803.966,17
31	Accantonamento rinnovi contrattuali 2019/2021 comparto e dirigenza _ competenza 2022	1.195.455,02	CRO					1.076.064,56		1.076.064,56
32	Accantonamento rinnovi contrattuali 2022/2024 comparto e dirigenza _ competenza 2022	6.319,36	CRO					-		-
40	Farmaci innovativi	1.975.705,00	CRO					1.975.705,00		1.975.705,00
43	Indennità personale sanitario e oss (anno 2022)	261.176,09	CRO					261.176,09		261.176,09
59	Incremento fondi trattamento accessorio dirigenti sanitari (anno 2021)	12.767,29	CRO					12.767,29		12.767,29
TOTALE		4.255.388,93		-	-	-	-	4.129.679,11	-	4.129.679,11

Totale costi 4.129.679,11
di cui
Costi per attività proprie CRO 4.129.679,11
Costi da rimborsare altre ASS per attività delegate 0,00

Importo erogato dalla Regione 4.255.388,93

Saldo a debito vs Regione 125.709,82

Tabella 6.6: Azienda regionale di coordinamento per la salute

N.	Attività finalizzate e/o delegate dalla Regione	Importo previsto	Ente Gestore	AZIENDA SANITARIA UNIVERSITARIA GIULIANO ISONTINA	AZIENDA SANITARIA UNIVERSITARIA FRIULI CENTRALE	AZIENDA SANITARIA FRIULI OCCIDENTALE	IRCCS MATERNO INFANTILE BURLO GAROFOLO - TRIESTE	IRCCS CENTRO RIFERIMENTO ONCOLOGICO - AVIANO	AZIENDA REGIONALE DI COORDINAMENTO PER LA SALUTE	Totale
1	Sorveglianza epidemiologica e virologica dell'influenza	73.000,00	ARCS	700,00	4.200,00	2.800,00			50.000,00	57.700,00
5	Corsi residenziali rivolti ai soggetti diabetici	100.000,00	ARCS						80.155,29	80.155,29
7	Spese di funzionamento Centro per la formazione in sanità	2.105.000,00	ARCS						1.821.272,48	1.821.272,48
11	Progetto regionale OMS – Regions for Health Network (RHN)	30.000,00	ARCS						-	-
13	Finanziamento Soccorso Alpino	160.000,00	ARCS						160.000,00	160.000,00
14	Rimborsi iscrizione volontaria SSN	5.000,00	ARCS	931,41		1.606,55				2.537,96
19	Avvalimento di personale delle Aziende Sanitarie per le progettualità della Rete Cure Sicure	150.000,00	ARCS		38.422,04					38.422,04
22	Assicurazioni RC - polizza	3.898.552,50	ARCS						3.898.552,50	3.898.552,50
23	Assicurazioni RC - fondo copertura	13.182.561,00	ARCS						13.182.561,00	13.182.561,00
24	Risorse aggiuntive regionali per personale dipendente del comparto e della dirigenza del SSR (importi con oneri inclusi)	312.269,93	ARCS						312.269,93	312.269,93
26	Piano della formazione, della comunicazione e studi	430.000,00	ARCS						141.461,32	141.461,32
27	Progetto di analisi, valutazione e valorizzazione del patrimonio edile e impiantistico del SSR	-	ARCS							-
29	Attività di supporto alla Direzione centrale nel settore delle tecnologie e degli investimenti	80.000,00	ARCS						-	-
30	Attività di supporto al Ministero della salute nel settore dei dispositivi medici e di supporto e alla Direzione centrale nel settore delle tecnologie e degli investimenti	75.000,00	ARCS						56.674,94	56.674,94
31	Accantonamento rinnovi contrattuali 2019/2021 comparto e dirigenza _ competenza 2022	414.863,02	ARCS						389.655,59	389.655,59
32	Accantonamento rinnovi contrattuali 2022/2024 comparto e dirigenza _ competenza 2022	60.150,90	ARCS						29.707,40	29.707,40
33	Personale in utilizzo presso la Direzione centrale salute	2.669.407,00	ARCS	923.932,59	746.326,36	100.495,04	213.561,37	112,14	48.709,48	2.033.136,98
42	Screening cardiovascolare	-	ARCS							-
43	Indennità personale sanitario e oss (anno 2022)	40.904,74	ARCS						40.904,74	40.904,74
53	Attività di gestione pandemica SARS-CoV-2 e acquisto di forniture	8.480.775,00	ARCS	4.831.256,96		1.240.218,44	119.835,50	71.095,61		6.262.406,51
54	Rimborso del personale incaricato per i sopralluoghi di accreditamento nelle strutture sanitarie del FVG	3.000,00	ARCS		1.894,88					1.894,88
59	Incremento fondi trattamento accessorio dirigenti sanitari (anno 2021)	1.136,81	ARCS						1.136,81	1.136,81
TOTALE		32.271.620,90		5.756.820,96	790.843,28	1.345.120,03	333.396,87	71.207,75	20.213.061,48	28.510.450,37

Totale costi 28.510.450,37
di cui
Costi per attività proprie ARCS 20.213.061,48
Costi da rimborsare altre AAS per attività delegate 8.297.388,89

Importo erogato dalla Regione 32.271.620,90

Saldo a debito vs Regione 3.761.170,53

Tabella 6.7 Spese sovraziendali: riepilogo dei saldi finanziari

Azienda	FINANZIAMENTO								COSTI SOSTENUTI DALLE AZIENDE			Saldo sovraziendali (d) = (b) - (c)	Importo a debito vs Regione (arrotondato)
	Assegnato (a)	Erogato con decreto n. 16987 del 13/10/2022	*		*		Erogato con decreto n. 31718 del 22/12/2022	Totale erogato (b)	Costi rendicontati (c)	di cui			
			Compensato con decreto n. 27677 del 30/11/2022	Compensato con decreto n. 27680 del 30/11/2022	Erogato con decreto n. 27683 del 30/11/2022	Compensato con decreto n. 27685 del 30/11/2022				Costi per attività proprie	Costi per attività delegate		
ASUGI	51.203.227,96	35.466.898,94			8.905.679,54		6.830.649,48	51.203.227,96	49.590.315,20	49.590.315,20	0,00	1.612.912,76	1.612.913,00
ASUFC	87.355.267,06	64.794.675,90			8.387.137,37		14.173.453,79	87.355.267,06	83.010.737,16	82.672.737,64	337.999,52	4.344.529,90	4.344.530,00
ASFO	36.777.354,14	41.466.408,07		-8.387.137,37			3.698.083,44	36.777.354,14	34.045.329,06	34.045.329,06	0,00	2.732.025,08	2.732.025,00
BURLO	9.728.921,82	10.741.483,79				-8.009.795,68	6.997.233,71	9.728.921,82	8.248.893,18	8.248.893,18	0,00	1.480.028,64	1.480.029,00
CRO	4.255.388,93	2.576.157,13				-404.187,62	2.083.419,42	4.255.388,93	4.129.679,11	4.129.679,11	0,00	125.709,82	125.710,00
ARCS	32.271.620,90	31.887.790,05	-491.696,24				875.527,09	32.271.620,90	28.510.450,37	20.213.061,48	8.297.388,89	3.761.170,53	3.761.171,00
TOTALE	221.591.780,81	186.933.413,88	-491.696,24	-8.387.137,37	17.292.816,91	-8.413.983,30	34.658.366,93	221.591.780,81	207.535.404,08	198.900.015,67	8.635.388,41	14.056.376,73	14.056.378,00

* = Rettifiche di cui al decreto n. 20750 del 08/11/2022

Tabella 7: COSTI E RICAVI INFRAGRUPPO

7.1 Dettaglio dei ricavi per cessione di beni e servizi ad aziende del SSR

7.2 Dettaglio dei costi per acquisto di beni e servizi da aziende del SSR

Tabella 7.1: DETTAGLIO DEI RICAVI PER CESSIONE DI BENI E SERVIZI AD AZIENDE DEL SERVIZIO SANITARIO REGIONALE AL 31.12.2022

DETTAGLIO DEI RICAVI INFRAGRUPPO															
VOCI DI RICAVI	conto	A.S.U. GIULIANO ISONTINA		A.S.U. FRIULI CENTRALE		A.S. FRIULI OCCIDENTALE		BURLO G.		C.R.O.		ARCS		TOTALE	
		Importo	Conto iscrizione	Importo	Conto iscrizione	Importo	Conto iscrizione	Importo	Conto iscrizione	Importo	Conto iscrizione	Importo	Conto iscrizione	Importo	Conto iscrizione
Contributi da aziende sanitarie pubbliche della regione (extra fondo) vincolati	600.200.200.100														-
Contributi da aziende sanitarie pubbliche della regione (extra fondo) altro	600.200.200.200														-
Rimborso per prestazioni in regime di ricovero (DRG)	630.100.100.100.10			10.384.859,62		3.121.708,62									13.506.568,24
Rimborso per prestazioni fatturate in regime di ricovero	630.100.100.100.20			7.998,07											7.998,07
Rimborso per prestazioni ambulatoriali e diagnostiche	630.100.100.200.10			2.103.798,90		234.365,52									2.338.164,42
Rimborso per prestazioni ambulatoriali e diagnostiche fatturate	630.100.100.200.20			309.702,27		222.295,17		1.594.468,75							2.126.466,19
Prestazioni di psichiatria residenziale e semiresidenziale	630.100.100.300														-
Prestazioni di File F	630.100.100.400			777.455,84		221.919,04									999.374,88
Prestazioni servizi MMG, PLS, Contin. assistenziale	630.100.100.500														-
Prestazioni servizi farmaceutica convenzionata	630.100.100.600														-
Prestazioni termali	630.100.100.700														-
Prestazioni trasporto ambulanze ed elisoccorso	630.100.100.800														-
Altre prestazioni sanitarie e socio-sanitarie a rilevanza sanitaria - Consulenze	630.100.100.900.10			10.540,00				49.158,91							59.698,91
Altre prestazioni sanitarie e socio-sanitarie a rilevanza sanitaria	630.100.100.900.90							18.071,00							18.071,00
Ricavi per prestazioni sanitarie intramoenia - Consulenze (ex art. 55 c.1 lett. c), d) ed ex art. 57-58) (Aziende sanitarie pubbliche della Regione)	630.400.500			68.400,00		10.706,60		15.871,40		27.545,00					122.523,00
Ricavi per prestazioni sanitarie intramoenia - Altro (Aziende sanitarie pubbliche della Regione)	630.400.700														-
Rimborso degli oneri stipendiali del personale dell'azienda in posizione di concorsi, recuperi e rimborsi da parte della Regione	640.300.100					60.849,58		36.746,40				26.926,08			124.522,06
Altri concorsi, recuperi e rimborsi da parte di Aziende sanitarie pubbliche della Regione - Prestazioni amministrative e gestionali	640.300.200							788,50							788,50
Altri concorsi, recuperi e rimborsi da parte di Aziende sanitarie pubbliche della Regione - Consulenze non sanitarie	640.300.300.100							268.466,40							268.466,40
Altri concorsi, recuperi e rimborsi da parte di Aziende sanitarie pubbliche della Regione - Consulenze non sanitarie	640.300.300.200											10.851,00			10.851,00
Altri concorsi, recuperi e rimborsi da parte di Aziende sanitarie pubbliche della Regione -Altri concorsi, recuperi e rimborsi	640.300.300.900			382.357,96		1.691,20		100.276,38		2.323,70		168.557,10			655.206,34
Sopravvenienze attive v/Aziende sanitarie pubbliche della Regione	720.200.200.100			14.718,16		17.753,92		700,80				41.460,50			74.633,38
Insussistenze attive v/Aziende sanitarie pubbliche della Regione	720.200.300.100														-
TOTALE RICAVI INFRAGRUPPO				14.059.830,82		3.891.289,65		2.084.548,54		29.868,70		247.794,68			20.313.332,39

Tabella 7.2: DETTAGLIO DEI COSTI PER ACQUISTI DI BENI E SERVIZI DA AZIENDE DEL SERVIZIO SANITARIO REGIONALE AL 31.12.2022

DETTAGLIO DEI COSTI INFRAGRUPPO														TOTALE	
VOCI INFRAGRUPPO	conto	A.S.U. GIULIANO ISONTINA		A.S.U. FRIULI CENTRALE		A.S. FRIULI OCCIDENTALE		BURLO G.		C.R.O.		ARCS		Importo	Conto iscrizione
		Importo	Conto iscrizione	Importo	Conto iscrizione	Importo	Conto iscrizione	Importo	Conto iscrizione	Importo	Conto iscrizione	Importo	Conto iscrizione		
Acquisti beni e prodotti sanitari e non sanitari	300.100.900/300.200.700			2.978,74		630,66		51.234,32				106.364.503,62		106.419.347,34	
Acquisti servizi sanitari per medicina di base - Medicina fiscale	305.100.50.200													-	
Acquisti servizi sanitari per farmaceutica	305.100.100.200													-	
Acquisti servizi sanitari per assistenza specialistica ambulatoriale	305.100.150.100			3.496.871,36		212.377,17		5.926.331,75		1.942.474,03				11.578.054,31	
Acquisti servizi sanitari per assistenza riabilitativa	305.100.200.100													-	
Acquisti servizi sanitari per assistenza integrativa	305.100.250.100													-	
Acquisti servizi sanitari per assistenza protesica	305.100.300.100													-	
Acquisti servizi sanitari per assistenza ospedaliera	305.100.350.100			14.490.618,29		710.860,40		14.971.403,31		1.452.437,74				31.625.319,74	
Acquisto prestazioni di psichiatria residenziale e semiresidenziale	305.100.400.100					9.044,70								9.044,70	
Acquisto prestazioni di distribuzione farmaci File F	305.100.450.100			1.988.654,48		31.187,33		329.321,26		945.471,01				3.294.634,08	
Acquisto prestazioni termali in convenzione	305.100.500.100													-	
Acquisto prestazioni di trasporto sanitario	305.100.550.100													-	
Acquisto prestazioni socio-sanitarie a rilevanza sanitaria	305.100.600.100			4.518,00										4.518,00	
Rimborsi assegni e contributi- rimborsi per attività delegate della Regione	305.100.700.600.10			538.998,88		50.125,84		13.210,00						602.334,72	
Altri rimborsi assegni e contributi v/Aziende sanitarie pubbliche della Regione	305.100.700.600.90			421.078,26		46.139,97		16.171,81				355.006,00		838.396,04	
Consulenze sanitarie e sociosanitarie da Aziende sanitarie pubbliche della Regione	305.100.750.100							16.051,32						16.051,32	
Rimborso oneri stipendiali personale sanitario in comando da aziende sanitarie pubbliche della Regione	305.100.750.400.10							53.120,19						53.120,19	
Altri servizi sanitari e sociosanitari a rilevanza sanitaria da aziende sanitarie pubbliche della Regione	305.100.800.100					2.175,00		96.670,00						98.845,00	
Altri servizi non sanitari da pubblico	305.200.100.600.10							142.038,50				1.826.194,00		1.968.232,50	
Consulenze non sanitarie da aziende sanitarie pubbliche della Regione	305.200.100.100													-	
Rimborso oneri stipendiali personale non sanitario in comando da aziende sanitarie pubbliche della Regione	305.200.200.400.10													-	
Manutenzioni e riparazioni da aziende sanitarie pubbliche della Regione	310.700													-	
Locazioni e noleggi da aziende sanitarie pubbliche della Regione	315.400													-	
Sopravvenienze passive v/aziende sanitarie pubbliche della Regione relative alla mobilità intraregionale	390.200.300.100.10													-	
Altre sopravvenienze passive v/aziende sanitarie pubbliche della Regione	390.200.300.100.20			5.866,56				1.331,67						7.198,23	
Insussistenze passive v/aziende sanitarie pubbliche della Regione	390.200.400.100							1.091,62						1.091,62	
TOTALE COSTI INFRAGRUPPO		-		20.949.584,57		1.062.541,07		21.617.975,75		4.340.382,78		108.545.703,62		156.516.187,79	

Tabella 8: FINANZIAMENTI STATALI E FINANZIAMENTI COVID

8.1 Finanziamenti statali

8.2 Finanziamento COVID 2022

8.3 Accantonamenti residui Covid 2020 e 2021

Tabella 8.1: Finanziamenti statali

Aziende	Finanziamento statale maggiore costi energia	Decreto Ukraina
AZIENDA SANITARIA UNIVERSITARIA "GIULIANO ISONTINA"	12.875.712,86	1.646.587,00
AZIENDA SANITARIA UNIVERSITARIA "FRIULI CENTRALE"	9.735.672,08	2.646.986,00
AZIENDA SANITARIA "FRIULI OCCIDENTALE"	5.770.331,72	1.646.587,00
IRCCS - ISTITUTO PER INFANZIA BURLO-GAROFOLO	2.554.235,40	
CENTRO RIFERIMENTO ONCOLOGICO - AVIANO	2.242.533,94	
AZIENDA REGIONALE DI COORDINAMENTO PER LA SALUTE		
TOTALI	33.178.486,00	5.940.160,00

Tabella 3.b.1: Finanziamenti Covid

Aziende	Attività di contrasto Covid	Finanziamento ex art.16 c.8-septies DL146/2021
		EA0051
AZIENDA SANITARIA UNIVERSITARIA "GIULIANO ISONTINA"	1.843.374,53	13.857.092,46
AZIENDA SANITARIA UNIVERSITARIA "FRIULI CENTRALE"	1.156.625,47	11.097.760,12
AZIENDA SANITARIA "FRIULI OCCIDENTALE"		3.013.595,00
IRCCS - ISTITUTO PER INFANZIA BURLO-GAROFOLO		752.889,43
CENTRO RIFERIMENTO ONCOLOGICO - AVIANO		
AZIENDA REGIONALE DI COORDINAMENTO PER LA SALUTE		
TOTALI	3.000.000,00	28.721.337,01

Tabella 8.3: ACCANTONAMENTI RESIDUI COVID 2020 E 2021

Azienda	2020	2021_Statali	2021_Regionali	TOTALE
AZIENDA SANITARIA UNIVERSITARIA "GIULIANO ISONTINA"	1.286.190,63	319.087,00	3.372.984,03	4.978.261,66
AZIENDA SANITARIA UNIVERSITARIA "FRIULI CENTRALE"	3.247.793,91	10.965.140,71	6.013.563,26	20.226.497,88
AZIENDA SANITARIA "FRIULI OCCIDENTALE"	5.071.136,07	2.378.759,04	2.719.543,49	10.169.438,60
IRCCS - ISTITUTO PER INFANZIA BURLO-GAROFOLO	180.644,07	57.569,59		238.213,66
CENTRO RIFERIMENTO ONCOLOGICO - AVIANO	14.755,04		968.450,83	983.205,87
AZIENDA REGIONALE DI COORDINAMENTO PER LA SALUTE				0,00
<i>Totale regionale</i>	9.800.519,72	13.720.556,34	13.074.541,61	36.595.617,67

"RECUPERO PRESTAZIONI OSPEDALIERE"

	Fonte dati	Owner	DATASET	trimestre		trimestre		trimestre		trimestre	
				AGGIORNAMENT O MONITORAGGIO I TRIM (AL 31/03/2022) RETTIFICA	AGGIORNAMENT O MONITORAGGIO I TRIM BIL CONSU 22	AGGIORNAMENT O MONITORAGGIO II TRIMESTRE (AL 30/06/2022)	AGGIORNAMENT O MONITORAGGIO II TRIMESTRE BIL CONSU 22	AGGIORNAMENT O MONITORAGGIO III TRIMESTRE (AL30/09/2022)	AGGIORNAMENT O MONITORAGGIO III TRIMESTRE BIL CONSU 22	MONITORAGGIO IV TRIMESTRE (AL 31/12/2022)	AGGIORNAMENT O MONITORAGGIO III TRIMESTRE BIL CONSU 22
MODALITA' DI MONITORAGGIO											
TEMPO MEDIO DI ATTESA PER DRG CHIRURGICI CLASSE COMPLESSITA' 1, CLASSE PRIORITA' A	REGISTRI L.A. DS OSPEDALI	Regioni/PA	trimestre								
TEMPO MEDIO DI ATTESA PER DRG CHIRURGICI CLASSE COMPLESSITA' 1, CLASSE PRIORITA' B	REGISTRI L.A. DS OSPEDALI	Regioni/PA	trimestre								
TEMPO MEDIO DI ATTESA PER DRG CHIRURGICI CLASSE COMPLESSITA' 1, CLASSE PRIORITA' C	REGISTRI L.A. DS OSPEDALI	Regioni/PA	trimestre								
TEMPO MEDIO DI ATTESA PER DRG CHIRURGICI CLASSE COMPLESSITA' 1, CLASSE PRIORITA' D	REGISTRI L.A. DS OSPEDALI	Regioni/PA	trimestre								
TEMPO MEDIO DI ATTESA PER DRG CHIRURGICI CLASSE COMPLESSITA' 2, CLASSE PRIORITA' A	REGISTRI L.A. DS OSPEDALI	Regioni/PA	trimestre								
TEMPO MEDIO DI ATTESA PER DRG CHIRURGICI CLASSE COMPLESSITA' 2, CLASSE PRIORITA' B	REGISTRI L.A. DS OSPEDALI	Regioni/PA	trimestre								
TEMPO MEDIO DI ATTESA PER DRG CHIRURGICI CLASSE COMPLESSITA' 2, CLASSE PRIORITA' C	REGISTRI L.A. DS OSPEDALI	Regioni/PA	trimestre								
TEMPO MEDIO DI ATTESA PER DRG CHIRURGICI CLASSE COMPLESSITA' 2, CLASSE PRIORITA' D	REGISTRI L.A. DS OSPEDALI	Regioni/PA	trimestre								
TEMPO MEDIO DI ATTESA PER DRG CHIRURGICI CLASSE COMPLESSITA' 3, CLASSE PRIORITA' A	REGISTRI L.A. DS OSPEDALI	Regioni/PA	trimestre								
TEMPO MEDIO DI ATTESA PER DRG CHIRURGICI CLASSE COMPLESSITA' 3, CLASSE PRIORITA' B	REGISTRI L.A. DS OSPEDALI	Regioni/PA	trimestre								
TEMPO MEDIO DI ATTESA PER DRG CHIRURGICI CLASSE COMPLESSITA' 3, CLASSE PRIORITA' C	REGISTRI L.A. DS OSPEDALI	Regioni/PA	trimestre								
TEMPO MEDIO DI ATTESA PER DRG CHIRURGICI CLASSE COMPLESSITA' 3, CLASSE PRIORITA' D	REGISTRI L.A. DS OSPEDALI	Regioni/PA	trimestre								
NUMERO INTERVENTI EROGATI CLASSE COMPLESSITA' 1, CLASSE PRIORITA' A	RICOGNIZIONE AD HOC e/o FLUSSO SDO	Regioni/PA	trimestre	53	53	93	93	87	87	87	87
NUMERO INTERVENTI EROGATI CLASSE COMPLESSITA' 1, CLASSE PRIORITA' B	RICOGNIZIONE AD HOC e/o FLUSSO SDO	Regioni/PA	trimestre	12	12	28	28	53	53	38	38
NUMERO INTERVENTI EROGATI CLASSE COMPLESSITA' 1, CLASSE PRIORITA' C	RICOGNIZIONE AD HOC e/o FLUSSO SDO	Regioni/PA	trimestre	4	4	20	20	24	24	31	31
NUMERO INTERVENTI EROGATI CLASSE COMPLESSITA' 1, CLASSE PRIORITA' D	RICOGNIZIONE AD HOC e/o FLUSSO SDO	Regioni/PA	trimestre	-	-	-	-	-	-	-	-
NUMERO INTERVENTI EROGATI CLASSE COMPLESSITA' 2, CLASSE PRIORITA' A	RICOGNIZIONE AD HOC e/o FLUSSO SDO	Regioni/PA	trimestre	26	26	71	71	91	91	96	96
NUMERO INTERVENTI EROGATI CLASSE COMPLESSITA' 2, CLASSE PRIORITA' B	RICOGNIZIONE AD HOC e/o FLUSSO SDO	Regioni/PA	trimestre	28	28	88	88	58	58	73	73
NUMERO INTERVENTI EROGATI CLASSE COMPLESSITA' 2, CLASSE PRIORITA' C	RICOGNIZIONE AD HOC e/o FLUSSO SDO	Regioni/PA	trimestre	28	28	87	87	58	58	107	107
NUMERO INTERVENTI EROGATI CLASSE COMPLESSITA' 2, CLASSE PRIORITA' D	RICOGNIZIONE AD HOC e/o FLUSSO SDO	Regioni/PA	trimestre	-	-	-	-	-	-	-	-
NUMERO INTERVENTI EROGATI CLASSE COMPLESSITA' 3, CLASSE PRIORITA' A	RICOGNIZIONE AD HOC e/o FLUSSO SDO	Regioni/PA	trimestre	29	29	99	99	92	92	97	97
NUMERO INTERVENTI EROGATI CLASSE COMPLESSITA' 3, CLASSE PRIORITA' B	RICOGNIZIONE AD HOC e/o FLUSSO SDO	Regioni/PA	trimestre	9	9	45	45	51	51	71	71
NUMERO INTERVENTI EROGATI CLASSE COMPLESSITA' 3, CLASSE PRIORITA' C	RICOGNIZIONE AD HOC e/o FLUSSO SDO	Regioni/PA	trimestre	9	9	33	33	36	36	62	62
NUMERO INTERVENTI EROGATI CLASSE COMPLESSITA' 3, CLASSE PRIORITA' D	RICOGNIZIONE AD HOC e/o FLUSSO SDO	Regioni/PA	trimestre	0	0	-	-	-	-	-	-
				197	197	564	564	550	550	661	661
SPESA SOSTENUTA PER PRESTAZIONI CHIRURGICHE CLASSE COMPLESSITA' 1	RICOGNIZIONE AD HOC	Regioni/PA	trimestre								
PROGRAMMI DI PRESTAZIONI AGGIUNTIVE	RICOGNIZIONE AD HOC	Regioni/PA	trimestre	41.908,51	38.772,13	74.397,02	68.829,24	94.966,97	87.859,76	91.995,22	85.110,41
ASSUNZIONE/RIALLOCAZIONE PERSONALE	RICOGNIZIONE AD HOC	Regioni/PA	trimestre	71.586,45	71.586,45	87.229,29	87.229,29	157.351,89	157.351,89	131.569,62	
COMMITTENZA A PRIVATO ACCREDITATO	RICOGNIZIONE AD HOC	Regioni/PA	trimestre								
...	RICOGNIZIONE AD HOC	Regioni/PA	trimestre								
SPESA SOSTENUTA PER PRESTAZIONI CHIRURGICHE CLASSE COMPLESSITA' 2	RICOGNIZIONE AD HOC	Regioni/PA	trimestre								
PROGRAMMI DI PRESTAZIONI AGGIUNTIVE	RICOGNIZIONE AD HOC	Regioni/PA	trimestre	44.003,93	40.710,74	157.620,81	145.824,67	104.463,67	96.645,74	173.624,77	160.630,92
ASSUNZIONE/RIALLOCAZIONE PERSONALE	RICOGNIZIONE AD HOC	Regioni/PA	trimestre	83.311,15	83.311,15	153.121,72	153.121,72	198.263,35	198.263,35	233.225,97	233.225,97
COMMITTENZA A PRIVATO ACCREDITATO	RICOGNIZIONE AD HOC	Regioni/PA	trimestre							40.560,00	40.560,00
...	RICOGNIZIONE AD HOC	Regioni/PA	trimestre								
SPESA SOSTENUTA PER PRESTAZIONI CHIRURGICHE CLASSE COMPLESSITA' 3	RICOGNIZIONE AD HOC	Regioni/PA	trimestre								
PROGRAMMI DI PRESTAZIONI AGGIUNTIVE	RICOGNIZIONE AD HOC	Regioni/PA	trimestre	12.572,55	11.631,64	79.440,89	73.495,63	87.844,45	81.270,28	139.936,38	129.463,73
ASSUNZIONE/RIALLOCAZIONE PERSONALE	RICOGNIZIONE AD HOC	Regioni/PA	trimestre	48.490,74	48.490,74	110.705,71	110.705,71	171.374,85	171.374,85	194.633,99	194.633,99
COMMITTENZA A PRIVATO ACCREDITATO	RICOGNIZIONE AD HOC	Regioni/PA	trimestre								
...	RICOGNIZIONE AD HOC	Regioni/PA	trimestre								
% PRESTAZIONI RECUPERATE SUL TOTALE DEL FABBISOGNO STIMATO*	RICOGNIZIONE AD HOC	MDS SU DATI REGIONALI	TRIMESTRALE								
SPESA SOSTENUTA PER IL RECUPERO (IN TERMINI DI COMPETENZA), PER TIPO PRESTAZIONE E MODALITA' ORG	RICOGNIZIONE AD HOC	MDS SU DATI REGIONALI	TRIMESTRALE								
					91.114,51		288.149,55		265.775,78		375.205,06

NOTE:

(*1) ES. N. INTERVENTI EROGATI CLASSE COMPLESSITA' 1, CLASSE PRIORITA' A/N. DI INTERVENTI IN LISTA D'ATTESA AL 01.01.2022 PER DRG CHIRURGICI CLASSE COMPLESSITA' 1, CLASSE PRIORITA' A

ASSUNZIONI

"RECUPERO PRESTAZIONI SCREENING ONCOLOGICI"

				trimestre	trimestre	trimestre	trimestre	trimestre
	fonte dati *(1)	owner	DATASET	AGGIORNAMENT O MONITORAGGIO I TRIM (AL 31/03/2022)	AGGIORNAMENT O MONITORAGGIO II TRIMESTRE (AL 30/06/2022)	AGGIORNAMENT O MONITORAGGIO III TRIMESTRE (AL30/09/2022)	MONITORAGGIO IV TRIMESTRE (AL 31/12/2022)	AGGIORNAMENT O MONITORAGGIO IV TRIMESTRE BIL CONSU 22
MODALITA' DI MONITORAGGIO								
NUMERO DI INVITI INVIATI TUMORE MAMMELLA	FLUSSO INFORMATIVO CAMPAGNE SCREENING	Regioni/PA	trimestre					
NUMERO DI INVITI INVIATI TUMORE COLON	FLUSSO INFORMATIVO CAMPAGNE SCREENING	Regioni/PA	trimestre					
NUMERO DI INVITI INVIATI TUMORE CERVICE	FLUSSO INFORMATIVO CAMPAGNE SCREENING	Regioni/PA	trimestre					
NUMERO TEST 1° LIVELLO EROGATI PER SCREENING TUMORE MAMMELLA	FLUSSO INFORMATIVO CAMPAGNE SCREENING	Regioni/PA	trimestre					
NUMERO TEST 1° LIVELLO EROGATI PER SCREENING TUMORE COLON	FLUSSO INFORMATIVO CAMPAGNE SCREENING	Regioni/PA	trimestre					
NUMERO TEST 1° LIVELLO EROGATI PER SCREENING TUMORE CERVICE	FLUSSO INFORMATIVO CAMPAGNE SCREENING	Regioni/PA	trimestre					
NUMERO PRESTAZIONI 2° LIVELLO EROGATE PER SCREENING TUMORE MAMMELLA	FLUSSO INFORMATIVO CAMPAGNE SCREENING	Regioni/PA	trimestre	156	134	101	152	152
NUMERO PRESTAZIONI 2° LIVELLO EROGATE PER SCREENING TUMORE COLON	FLUSSO INFORMATIVO CAMPAGNE SCREENING	Regioni/PA	trimestre	178	199	185	185	185
NUMERO PRESTAZIONI 2° LIVELLO EROGATE PER SCREENING TUMORE CERVICE	FLUSSO INFORMATIVO CAMPAGNE SCREENING	Regioni/PA	trimestre	382	704	696	772	772
SPESA SOSTENUTA PER IL RECUPERO (IN TERMINI DI COMPETENZA), PER MODALITA' ORGANIZZATIVA TUMORE MAMMELLA	RICOGNIZIONE AD HOC	Regioni/PA	trimestre					
PROGRAMMI DI PRESTAZIONI AGGIUNTIVE	RICOGNIZIONE AD HOC	Regioni/PA	trimestre	8.831,90	9.508,00	5.366,84	8.130,56	5.911,79
ASSUNZIONE/RIALLOCAZIONE PERSONALE	RICOGNIZIONE AD HOC	Regioni/PA	trimestre					
COMMITTENZA A PRIVATO ACCREDITATO	RICOGNIZIONE AD HOC	Regioni/PA	trimestre					
...	RICOGNIZIONE AD HOC	Regioni/PA	trimestre					
SPESA SOSTENUTA PER IL RECUPERO (IN TERMINI DI COMPETENZA), PER MODALITA' ORGANIZZATIVA TUMORE COLON	RICOGNIZIONE AD HOC	Regioni/PA	trimestre					
PROGRAMMI DI PRESTAZIONI AGGIUNTIVE	RICOGNIZIONE AD HOC	Regioni/PA	trimestre	5.147,24	7.801,75	5.352,96	5.352,96	3.892,18
ASSUNZIONE/RIALLOCAZIONE PERSONALE	RICOGNIZIONE AD HOC	Regioni/PA	trimestre					
COMMITTENZA A PRIVATO ACCREDITATO	RICOGNIZIONE AD HOC	Regioni/PA	trimestre					
...	RICOGNIZIONE AD HOC	Regioni/PA	trimestre					
SPESA SOSTENUTA PER IL RECUPERO (IN TERMINI DI COMPETENZA), PER MODALITA' ORGANIZZATIVA TUMORE CERVICE	RICOGNIZIONE AD HOC	Regioni/PA	trimestre					
PROGRAMMI DI PRESTAZIONI AGGIUNTIVE	RICOGNIZIONE AD HOC	Regioni/PA	trimestre	12.668,56	23.052,23	11.819,56	20.354,50	14.799,92
ASSUNZIONE/RIALLOCAZIONE PERSONALE	RICOGNIZIONE AD HOC	Regioni/PA	trimestre					
COMMITTENZA A PRIVATO ACCREDITATO	RICOGNIZIONE AD HOC	Regioni/PA	trimestre					
...	RICOGNIZIONE AD HOC	Regioni/PA	trimestre					
% TEST 1° LIVELLO RECUPERATI SUL TOTALE DEL FABBISOGNO STIMATO	RICOGNIZIONE AD HOC	MDS SU DATI REGIONALI	trimestrale					
% INVITI RECUPERATI SUL TOTALE DEL FABBISOGNO STIMATO	RICOGNIZIONE AD HOC	MDS SU DATI REGIONALI	trimestrale					
				26.647,70	40.361,98	22.539,36	33.838,01	24.603,88

prestazioni non comprese nel PNGLA ma comprese nel piano recupero liste d'attesa del Friuli Venezia Giulia

descrizione	codic nomenclatore FVG	codici nomenclatore LEA DPCM 29 novembre 2001	codici nomenclatore LEA DPCM 12 gennaio 2017 [fino alla pubblicazione del tariffario nazionale sono LEA aggiuntivi validi solo per la Regione FVG]
ECO(COLOR)DOPPLERGRAFIA CARDIACA A riposo. Non associabile a 88.72.1; 88.72.3	88.72.2	88.72.3	
COLONSCOPIA - ILEOSCOPIA RETROGRADA	45.23.1	45.23.1	
ILEOCOLONSCOPIA RETROGRADA CON BIOPSIA	45.23.2	ND	45.23.2
COLONSCOPIA TOTALE CON BIOPSIA IN SEDE UNICA per singolo segmento di colon. Escluso: i tratti parziali e le biopsie in sede unica	45.23.3	ND	45.23.3
COLONSCOPIA TOTALE CON BIOPSIA IN SEDE MULTIPLA per più segmenti di colon. Escluso: i tratti parziali e le biopsie in sede multipla	45.23.4	ND	45.23.4
BIOPSIA (ENDOSCOPIA) DELL'INTESTINO CRASSO Biopsia di sedi intestinali specifiche Brushing o washing per prelievo di campione Colonscopia con biopsia Escluso: Proctosigmoidoscopia con biopsia (48.24)	45.25	45.25	
BIOPSIA IN SEDE MULTIPLA DELL'INTESTINO CRASSO IN CORSO DI COLONSCOPIA TOTALE CON TUBO FLESSIBILE. Brushing e/o washing per prelievo di campione. Escluso: BIOPSIA IN CORSO DI PROCTORETTOSIGMOIDOSCOPIA CON ENDOSCOPIO RIGIDO (48.24)	45.25.1	ND	45.25.1
POLIPLECTOMIA DELL'INTESTINO CRASSO IN CORSO DI ENDOSCOPIA SEDE MULTIPLA. Per più segmenti di colon. Poliplectomia di uno o più polipi	45.42.1	ND	45.42.1
RETTOSIGMOIDOSCOPIA CON ENDOSCOPIO FLESSIBILE CON BIOPSIA IN SEDE UNICA. Endoscopia del colon discendente. Escluso: Proctosigmoidoscopia con endoscopia rigido (48.23)	45.24.1	ND	45.24.1
RETTOSIGMOIDOSCOPIA CON ENDOSCOPIO FLESSIBILE CON BIOPSIA IN SEDE MULTIPLA. Endoscopia del colon discendente. Escluso: Proctosigmoidoscopia con endoscopia rigido (48.23)	45.24.2	ND	45.24.2
BIOPSIA SEDE UNICA IN CORSO DI RETTOSIGMOIDOSCOPIA	45.25.2	ND	45.25.2
BIOPSIA SEDE MULTIPLA IN CORSO DI RETTOSIGMOIDOSCOPIA	45.25.3	ND	45.25.3
ESOFAGOGASTRODUDENOSCOPIA [EGD] Endoscopia dell'intestino tenue, di esofago, stomaco e duodeno Escluso: Endoscopia con biopsia (45.14-45.16)	45.13	45.13	
ESOFAGOGASTRODUDENOSCOPIA [EGDS] CON BIOPSIA IN SEDE MULTIPLA. Non associabile a: Biopsia dell'esofago (42.24 e 42.24.1); Biopsia dello stomaco (44.14); Biopsia del duodeno (45.14.1)	45.16.2	ND	45.16.2
Intervento sul cristallino con e senza vitrectomia	13.41	ND	13.41
Iniezione intravitreali di sostanze terapeutiche	14.79	ND	14.79
PRIMA VISITA DI RADIOTERAPIA	89.7C.1	89.7	89.7C.2
ROENTGENERAPIA	92.21.1	92.21.1	
TELECOBALTOTERAPIA CON CAMPO FISSO O DUE CAMPI CONTRAPPOSTI Per seduta e per focolaio trattato	92.23.1	92.23.1	
TELECOBALTOTERAPIA CON CAMPI MULTIPLI DI MOVIMENTO Per seduta e per focolaio trattato	92.23.2	92.23.2	
TELECOBALTOTERAPIA CON TECNICA FLASH Per seduta e per focolaio trattato	92.23.3	92.23.3	
TELETERAPIA CON ACCELERATORE LINEARE CON CAMPO FISSO O DUE CAMPI CONTRAPPOSTI Per seduta e per focolaio trattato	92.24.1	92.24.1	
TELETERAPIA CON ACCELERATORE LINEARE CON CAMPI MULTIPLI DI MOVIMENTO Per seduta e per focolaio trattato	92.24.2	92.24.2	
TELETERAPIA CON ACCELERATORE LINEARE CON TECNICA FLASH Per seduta e per focolaio trattato	92.24.3	92.24.3	
RADIOTERAPIA STEREOTASSICA	92.24.4	92.24.4	
TELETERAPIA CON ACCELERATORE LINEARE CON CAMPI FISSI E/O DI MOVIMENTO PER TECNICHE 3D	92.24.5	ND	92.24.6
TELETERAPIA CON ACCELERATORE LINEARE CON CAMPI MULTIPLI O DI MOVIMENTO. Per tecniche con modulazione di intensità. Per seduta e per focolaio trattato.	92.24.7	ND	92.24.7
TOMOTERAPIA	92.24.8	ND	Inclusa nei codici ancora da approvare 92.47.8 e 92.47.9
TELETERAPIA CON ELETTRONI A UNO O PIU' CAMPI FISSI Per seduta e per focolaio trattato	92.25.1	92.25.1	
IRRADIAZIONE CUTANEA TOTALE CON ELETTRONI (TSEI/TSEBI)	92.25.2	92.25.2	
BRACHITERAPIA ENDOCAVITARIA CON CARICAMENTO REMOTO (HDR) Per seduta e per focolaio trattato	92.27.1	92.27.1	
BRACHITERAPIA INTERSTIZIALE CON IMPIANTO PERMANENTE	92.27.2	92.27.2	
BRACHITERAPIA DI SUPERFICIE (HDR) Per seduta e per focolaio trattato	92.27.3	92.27.3	
BRACHITERAPIA INTERSTIZIALE CON CARICAMENTO REMOTO (HDR) Per seduta e per focolaio trattato	92.27.4	92.27.4	
BETATERAPIA DI CONTATTO Per seduta e per focolaio trattato	92.27.5	92.27.5	
TERAPIA DEGLI IPERTIROIDISMI Fino a 370 MBq	92.28.1	92.28.1	
TERAPIA DEGLI IPERTIROIDISMI Per ogni 370 MBq successivi	92.28.2	92.28.2	
TERAPIA CON ANTICORPI MONOCLONALI Fino a 185 MBq	92.28.4	92.28.4	
TERAPIA CON ANTICORPI MONOCLONALI Per ogni 185 MBq successivi	92.28.5	92.28.5	
TERAPIA RADIOMETABOLICA PALLIATIVA DEL DOLORE DA METASTASI OSSEE La prestazione è indicata in presenza di dolore osseo non dominabile mediante terapia con antagonisti del testosterone né mediante radioterapia esterna e solo dopo prescrizione dello specialista oncologo	92.28.6	92.28.6	
INDIVIDUAZIONE DEL VOLUME BERSAGLIO E SIMULAZIONE Con simulatore radiologico (intero trattamento)	92.29.1	92.29.1	
INDIVIDUAZIONE DEL VOLUME BERSAGLIO E SIMULAZIONE Con TC simulatore o TC In caso di iniezione di mezzo di contrasto codificare anche (38.99.1) (intero trattamento)	92.29.2	92.29.2	
INDIVIDUAZIONE DEL VOLUME BERSAGLIO E SIMULAZIONE Con RM In caso di iniezione di mezzo di contrasto codificare anche (38.99.2) (intero trattamento)	92.29.3	92.29.3	
STUDIO FISICO-DOSIMETRICO Calcolo della dose in punti	92.29.4	92.29.4	
STUDIO FISICO-DOSIMETRICO CON ELABORATORE SU SCANSIONI TC In caso di ricostruzione 3D codificare anche (88.90.2)	92.29.5	92.29.5	
DOSIMETRIA IN VIVO Controllo fisico della ripetibilità del trattamento Controllo fisico per radioprotezione	92.29.6	92.29.6	
SCHERMATURA PERSONALIZZATA (intero trattamento)	92.29.7	92.29.7	
SISTEMA DI IMMOBILIZZAZIONE PERSONALIZZATO (intero trattamento)	92.29.8	92.29.8	
PREPARAZIONE DI COMPENSATORI SAGOMATI (intero trattamento)	92.29.9	92.29.9	
INIEZIONE DI FARMACI CITOTOSSICI NEL CANALE VERTEBRALE Iniezione endorachide di antitumorali	03.8	03.8	
INIEZIONE NELLA CAVITA' TORACICA Pleurodesi chimica, iniezione di agente citotossico o tetraciclina E' richiesto un codice aggiuntivo per eventuale chemioterapico antitumorale (99.25) Escluso: Iniezione per collasso del polmone	34.92	34.92	
POSIZIONAMENTO DI CATETERE VENOSO CENTRALE O DI DOPPIO CATETERE GIUGULARE O FEMORALE (Catetere a permanenza, con pompa del paziente (PCA), con tunnel, con port)Incluso: radiografia di controllo	38.97	ND	38.97
INSERZIONE DI CATETERE VENOSO CENTRALE CON ACCESSO CHIRURGICO. Incluso: radiografia di controllo	38.97.1	ND	38.97.1
INSERZIONE DI CATETERE VENOSO CENTRALE PER VIA PERCUTANEA. Incluso: radiografia di controllo	38.97.2	ND	38.97.2
PUNTURA DI ARTERIA Iniezione endarteriosa Escluso: Puntura per arteriografia coronarica, Arteriografia (88.42.1-88.48)	38.98	38.98	

prestazioni non comprese nel PNLGA ma comprese nel piano recupero liste d'attesa del Friuli Venezia Giulia

descrizione	codic nomenclatore FVG	codici nomenclatore LEA DPCM 29 novembre 2001	codici nomenclatore LEA DPCM 12 gennaio 2017 [fino alla pubblicazione del tariffario nazionale sono LEA aggiuntivi validi solo per la Regione FVG]
DISOSTRUZIONE DI CATETERE VENOSO CENTRALE O DI DOPPIO CATETERE GIUGULARE O FEMORALE. Incluso: Sostituzione kit innesto	39.99.3	ND	39.99.3
INIEZIONE DI SOSTANZE TERAPEUTICHE AD AZIONE LOCALE NELLA CAVITA' PERITONEALE Escluso: Dialisi peritoneale (54.98.X)	54.97	54.97	
INIEZIONE DI SOSTANZE TERAPEUTICHE NELL'ARTICOLAZIONE O NEL LEGAMENTO	81.92	81.92	
VISITA ONCOLOGICA DI CONTROLLO	89.01.F	89.01	89.01.F
VISITA EMATOLOGICA DI CONTROLLO	89.01.T	89.01	
VISITA MULTIDISCIPLINARE ONCOLOGIA MAMMARIA. Presenza di almeno 3 specialisti; all'interno del referto devono apparire i pareri dei diversi professionisti; prescrivibile solo da uno specialista.	89.07.B	ND	89.07
VISITA MULTIDISCIPLINARE ONCOLOGIA TORACICA Presenza di almeno 3 specialisti; all'interno del referto devono apparire i pareri dei diversi professionisti; prescrivibile solo da uno specialista.	89.07.C	ND	89.07
VISITA MULTIDISCIPLINARE ONCOLOGIA DI CAPO E/O COLLO. Presenza di almeno 3 specialisti; all'interno del referto devono apparire i pareri dei diversi professionisti; prescrivibile solo da uno specialista.	89.07.D	ND	89.07
VISITA MULTIDISCIPLINARE ONCOLOGIA DI CUTE E/O TESSUTI MOLLI. Presenza di almeno 3 specialisti; all'interno del referto devono apparire i pareri dei diversi professionisti; prescrivibile solo da uno specialista.	89.07.E	ND	89.07
VISITA MULTIDISCIPLINARE ONCOLOGIA DELL'APPARATO DIGERENTE. Presenza di almeno 3 specialisti; all'interno del referto devono apparire i pareri dei diversi professionisti; prescrivibile solo da uno specialista.	89.07.F	ND	89.07
VISITA MULTIDISCIPLINARE ONCOLOGIA GINECOLOGICA. Presenza di almeno 3 specialisti; all'interno del referto devono apparire i pareri dei diversi professionisti; prescrivibile solo da uno specialista.	89.07.G	ND	89.07
VISITA MULTIDISCIPLINARE ONCOLOGIA URINARIA E/O DELL'APPARATO GENITALE MASCHILE. Presenza di almeno 3 specialisti; all'interno del referto devono apparire i pareri dei diversi professionisti; prescrivibile solo da uno specialista.	89.07.H	ND	89.07
VISITA MULTIDISCIPLINARE ONCOLOGIA DI ALTRO ORGANICO APPARATO. Presenza di almeno 3 specialisti; all'interno del referto devono apparire i pareri dei diversi professionisti; prescrivibile solo da uno specialista.	89.07.I	ND	89.07
VISITA MULTIDISCIPLINARE ONCOLOGIA DEL SISTEMA NERVOSO CENTRALE. Presenza di almeno 3 specialisti; all'interno del referto devono apparire i pareri dei diversi professionisti; prescrivibile solo da uno specialista.	89.07.J	ND	89.07
PRIMA VISITA ONCOLOGICA	89.7B.6	89.7	89.7B.7
PRIMA VISITA EMATOLOGICA	89.7C.5	89.7	
INIEZIONE O INFUSIONE DI ALTRE SOSTANZE TERAPEUTICHE O PROFILATTICHE Incluso: per via ipodermica, intramuscolare, endovenosa. Escluso: steroidi, sostanze ormonali, chemioterapici	99.22	ND	99.21
INIEZIONE DI STEROIDI Iniezione di cortisone Impianto sottodermico di progesterone Impianto sottodermico di altri ormoni o antiormoni	99.23	99.23	
INFUSIONE DI SOSTANZE ORMONALI	99.24.1	99.24.1	
INIEZIONE O INFUSIONE DI SOSTANZE CHEMIOTERAPICHE PER TUMORE, NON CLASSIFICATE ALTROVE	99.25	99.25	
CHEMIOTERAPIA incluso esami pre e post trattamento Per seduta Non associabile al codice 99.25	99.25.1	FVG	FVG
FOTOCHEMIOTERAPIA EXTRACORPOREA [Raccolta, fotoattivazione e reinfusione linfocitaria] Non associabile a 99.72	99.83	ND	99.83
ASPORTAZIONE RADICALE DI LESIONE DELLA CUTE Asportazione larga di lesione della cute coinvolgente le strutture sottostanti o adiacenti	86.4	86.4	
BIOPSIA DELLA CUTE E DEL TESSUTO SOTTOCUTANEO	86.11	86.11	
PRIMA VISITA NEUROCHIRURGICA	89.7D.3	89.13	89.13
PRIMA VISITA ANESTESIOLOGICA Prima valutazione per terapia del dolore e programmazione della terapia specifica. Escluso: la visita preoperatoria. Incluso: Eventuale stesura del piano nutrizionale	89.7A.1	89.7	89.7A.1
VISITA DI NEUROCHIRURGIA DI CONTROLLO	89.01.O	89.01	89.01.C
VISITA ANESTESIOLOGICA DI CONTROLLO PER TERAPIA DEL DOLORE	89.01.1	89.01	89.01.1

Tipo di prestazione	Codice Nomenclatore
VISITA CARDIOLOGICA	89.7
VISITA CHIRURGIA VASCOLARE	89.7
VISITA DERMATOLOGICA	89.7
VISITA ENDOCRINOLOGICA	89.7
VISITA FISIATRICA	89.7
VISITA GASTROENTEROLOGICA	89.7
VISITA GINECOLOGICA	89.26
VISITA NEUROLOGICA	89.13
VISITA OCULISTICA	95.02
VISITA ORTOPEDICA	89.7
VISITA OTORINO	89.7
VISITA PNEUMOLOGICA	89.7
VISITA UROLOGICA	89.7
Mammografia bilaterale	87.37.1
Mammografia monolaterale	87.37.2
TC del Torace	87.41
TC del Torace senza e con MCD	87.41.1
TC dell'addome superiore	88.01.1
TC dell'addome superiore senza e con MDC	88.01.2
TC dell'Addome inferiore	88.01.3
TC dell'addome inferiore senza e con MDC	88.01.4
TC dell'addome completo	88.01.5
TC dell'addome completo senza e con MDC	88.01.6
TC Cranio – encefalo	87.03
TC Cranio – encefalo senza e con MDC	87.03.1
TC del rachide e dello speco vertebrale cervicale	88.38.1
TC del rachide e dello speco vertebrale toracico	88.38.1
TC del rachide e dello speco vertebrale lombosacrale	88.38.1
TC del rachide e dello speco vertebrale cervicale senza e con MDC	88.38.2
TC del rachide e dello speco vertebrale toracico senza e con MDC	88.38.2
TC del rachide e dello speco vertebrale lombosacrale senza e con MDC	88.38.2
TC di Bacino e articolazioni sacroiliache	88.38.5
RM di encefalo e tronco encefalico, giunzione cranio spinale e relativo distretto vascolare	88.91.1
RM di encefalo e tronco encefalico, giunzione cranio spinale e relativo distretto vascolare senza e con MDC	88.91.2
RM di addome inferiore e scavo pelvico	88.95.4
RM di addome inferiore e scavo pelvico senza e con MDC	88.95.5
RM della colonna in toto	88.93
RM della colonna in toto senza e con MDC	88.93.1
Diagnostica ecografica del capo e del collo	88.71.4
Eco (color) dopplergrafia cardiaca	88.72.3
Eco (color) dopplergrafia dei tronchi sovraaortici	88.73.5
Ecografia dell'addome superiore	88.74.1
Ecografia dell'addome inferiore	88.75.1
Ecografia dell'addome completo	88.76.1
Ecografia bilaterale della mammella	88.73.1
Ecografia monolaterale della mammella	88.73.2
Ecografia ostetrica	88.78
Ecografia ginecologica	88.78.2
Ecocolor Doppler degli arti inferiori arterioso e/o venoso	88.77.2
Colonscopia totale con endoscopio flessibile	45.23
Polipectomia dell'intestino crasso in corso di endoscopia sede unica	45.42
Rettosigmoidoscopia con endoscopio flessibile	45.24
Esofagogastroduodenoscopia	45.13
Esofagogastroduodenoscopia con biopsia in sede unica	45.16
Elettrocardiogramma	89.52
Elettrocardiogramma dinamico (Holter)	89.50
Test cardiovascolare da sforzo con cicloergometro o con pedana mobile	89.41
Altri test cardiovascolari da sforzo	89.44
Esame audiometrico tonale	95.41.1
Spirometria semplice	89.37.1
Spirometria globale	89.37.2
Fotografia del fundus	95.11
ELETTROMIOGRAFIA SEMPLICE [EMG] PER ARTO SUPERIORE. Analisi qualitativa fino a 6 muscoli. Non associabile a 93.09.1 e 93.09.2	93.08.1
ELETTROMIOGRAFIA SEMPLICE [EMG] PER ARTO INFERIORE fino a 4 muscoli. Analisi qualitativa. Non associabile a 93.09.1 e 93.09.2	93.08.1
ELETTROMIOGRAFIA SEMPLICE [EMG] DEL CAPO fino a 4 muscoli. Analisi qualitativa. Escluso: EMG dell' occhio (95.25) e POLISONNOGRAFIA (89.17)	93.08.1
ELETTROMIOGRAFIA SEMPLICE [EMG] DEL TRONCO. Analisi qualitativa. Fino a 4 muscoli	93.08.1
VALUTAZIONE EMG DINAMICA DEL CAMMINO. Valutazione EMG di superficie o con elettrodi a filo (4 muscoli), associato ad esame basografico per la definizione delle fasi del passo. Non associabile a ANALISI DELLA CINEMATICA E DELLA DINAMICA DEL PASSO (93.05.7)	93.08.1
EMG DINAMICA DELL'ARTO SUPERIORE. Valutazione EMG di superficie o con elettrodi a filo (4 muscoli)	93.08.1

Tabella 2 - Anzianità crediti
Regione autonoma FRIULI VENEZIA GIULIA

codice SP	descrizione voce SP	Azienda Sanitaria Universitaria Giuliano isontina					
		importo crediti con anzianità fino a 1 anno	importo crediti con anzianità da 1 a 5 anni	importo crediti con anzianità superiore a 5 anni	Totale crediti lordo fondo svalutazione	fondo svalutazione crediti	Totale crediti netto fondo svalutazione*
		col. 1	col. 2	col. 3	col. 4	col. 5	col. 6
ABA290	B.II.1.j) Crediti v/Stato per ricerca	-	7.184	7.876	15.060	7.876	7.184
ABA340	B.II.1.l) Crediti v/prefetture	1.361	-	-	1.361	-	1.361
ABA530	B.II.3) Crediti v/Comuni	537.180	123.916	68.846	729.942	13.406	716.536
ABA610	B.II.5) Crediti v/società' partecipate e/o enti dipendenti della Regione	-	145	-	145	-	145
ABA650	B.II.6) Crediti v/Erario	-	-	-	-	-	-
ABA670	B.II.7.a) Crediti v/clienti privati	2.105.613	1.816.159	4.825.469	8.747.241	4.258.794	4.488.447
ABA680	B.II.7.b) Crediti v/gestioni liquidatorie	-	-	-	-	-	-
ABA690	B.II.7.c) Crediti v/altri soggetti pubblici	432.285	224.222	779.313	1.435.820	494.983	940.837
ABA700	B.II.7.d) Crediti v/altri soggetti pubblici per ricerca	-	-	-	-	-	-
ABA710	B.II.7.e) Altri crediti diversi	45.847.253	2.617.318	639.715	49.104.286	176.210	48.928.076
ABA713	B.II.7.f) Altri crediti v/erogatori (privati accreditati e convenzionati) di prestazioni sanitarie	-	-	-	-	-	-
Totale		48.923.692	4.788.944	6.321.219	60.033.855	4.951.269	55.082.586

Tabella 3 - Quote inutilizzate contributi
Regione autonoma FRIULI VENEZIA GIULIA
 non compilare le celle contrassegnate dal simbolo

AZIENDA SANITARIA UNIVERSITARIA GIULIANO ISONTINO		importo SP 2021
codice voce	descrizione voce	(1)
PBA151	Quote inutilizzate contributi da Regione o Prov. Aut. per quota F.S. indistinto finalizzato	1.605.278
PBA160	Quote inutilizzate contributi da Regione o Prov. Aut. per quota F.S. vincolato	-
PBA170	Quote inutilizzate contributi vincolati da soggetti pubblici (extra fondo)	13.587.496

CE Consuntivo 2022					
AA0271- Utilizzo fondi per quote inutilizzate contributi di esercizi precedenti da Regione o Prov. Aut. per quota F.S. regionale indistinto finalizzato	AA0280- Utilizzo fondi per quote inutilizzate contributi di esercizi precedenti da Regione o Prov. Aut. per quota F.S. regionale vincolato	AA0290 - Utilizzo fondi per quote inutilizzate contributi di esercizi precedenti da soggetti pubblici (extra fondo) vincolati	BA2771 - Accantonamenti per quote inutilizzate contributi da Regione e Prov. Aut. per quota F.S. indistinto finalizzato	BA2780 - Accantonamenti per quote inutilizzate contributi da Regione e Prov. Aut. per quota F.S. vincolato	BA2790 - Accantonamenti per quote inutilizzate contributi da soggetti pubblici (extra fondo) vincolati
(2)		(3)			
1.186.536			914.017		
	-			-	
		7.692.896,00			9.135.289

importo SP 2022	confronto
(4)	(5)=(1)+(2)+(3)-(4)
1.013.672	1.332.759
1.617.706	-
14.422.483	15.029.889

DIFF	MOTIVAZIONE
(5)-(4)	
319.087	Rimodulazione finanziamento residuo Covid L.178/20, art1, c416 - restituzione alla Regione come da Decr. 1681/GRFVG dd. 02/05/22 - nota DCS prot. 15857 dd. 09/05/22 emesso mandato a favore della Regione per € 319.087 n. 9230 dd 09.6.22
- 1.617.706	Somme relative ai residui sulle RAR 2018 (577.088) e 2019 (1.040.618) già iscritte a debiti verso il personale (GC da debiti verso il personale a quote inutilizzate di contributi da Regione vincolati)
607.406	VEDI DETTAGLIO SOTTO

dettaglio differenza su PBA170

GC per iscrizione debito v Regione somme non utilizzate (decreto 162/SPS 10.2.22)	30.272
GC per iscrizione debito v Regione somme non utilizzate (decreto 7868/GRFVG 28.7.22)	4.208
GC a compensazione crediti vs Comune di Gorizia quote inutilizzate FAP (Nota Comune 76218/22)	53.249
GC per compensazione credito v Regione (saldo contributo) e somme non utilizzate SiscoWeb	58.920
GC per restituzione alla Regione quota erogate e non utilizzate SiscoWeb	66.358
Insussistenza per quota somme non utilizzate progetto Nida2 (Burlo)	269
GC ad altri debiti per acquisizioni inerenti progetto Fitosanitari	6.673
a sopravvenienza attiva - somme rendicontate in esercizi precedenti (Fattorie sociali 2019)	14.888
GC a riduzione credito v Regione per saldo contributo tamponi farmacie	372.568
	607.406

Tabella 4 - note di credito
Regione autonoma FRIULI VENEZIA GIULIA

PDA292 D.VII.1.b) Note di credito da ricevere (privati accreditati e convenzionati)

aziende	note di credito da ricevere per anno di competenza													totale note di credito da ricevere somma*	fondo rischi dedicato	importi in contenzioso	
	2010 ed ante	2011	2012	2013	2014	2015	2016	2017	2018	2019	2020	2021	2022				
	(1)	(2)	(3)	(4)	(5)	(6)	(7)	(8)	(9)	(10)	(11)	(12)	(13)				
ASUGI													-	-	-	-	-
ASUFC																	-
ASFO																	-
BURLO																	-
CRO																	-
ARCS																	-
TOTALI	-	-	-	-	-	-	-	-	-	-	-	-	-	-	-	-	-

* la somma deve coincidere con il valore della voce SP PDA292

PDA302 D.VII.2.b) note di credito da ricevere (altri fornitori)

aziende	note di credito da ricevere per anno di competenza													totale note di credito da ricevere somma*	fondo rischi dedicato	importi in contenzioso
	2010 ed ante	2011	2012	2013	2014	2015	2016	2017	2018	2019	2020	2021	2022			
	(1)	(2)	(3)	(4)	(5)	(6)	(7)	(8)	(9)	(10)	(11)	(12)	(13)			
ASUGI													898.960,00	898.960,00		
ASUFC														-		
ASFO														-		
BURLO														-		
CRO														-		
ARCS														-		
TOTALI	898.960,00	-	-	-	-	-	-	-	-	-	-	-	-	898.960,00	-	-

* la somma deve coincidere con il valore della voce SP PDA302

(*) ASU GI è stata costituita a far data dal 01.01.2020 come risultante dall'assegnazione del patrimonio della cessata ASUITS e di parte della cessata AAS I dati, cosiccome migrati dalle cessate aziende nel corso delle diverse riforme succedutesi dal 2014, non consentono l'estrazione delle informazioni r

Di seguito la cronologia delle cessazioni delle diverse aziende

AZIENDA	partita IVA	data inizio	data cessazione
ASU GI	01337320327	01/01/2020	
AAS 2 Bassa Friulana Isontina	01162270316	01/01/2015	01/01/2020
ASS 5 Bassa Friulana	01199500305	01/01/1983	01/01/2015
ASS 2 Isontina	00317460315	01/10/1981	01/01/2015
AOU ORTs	01066380328	06/03/2004	01/05/2016
ASS 1 Triestina	00052420320		01/01/2015
AAS 1 Triestina	01258370327	01/01/2015	30/04/2016
ASUITS	01258370327	01/05/2016	01/01/2020

Tabella 5 - pagamenti

Regione autonoma FRIULI VENEZIA GIULIA

(Tabella parzialmente precompilata con i dati forniti dagli Enti del SSR in riscontro alla nota DCS n. 194257/2022 "Tavolo adempimenti MEF - consuntivo 2021")

enti	pagamenti effettuati al I trimestre 2022 (01/01/2022-31/03/2022) per anno di emissione fattura					TOTALE (6)=(1)+(2)+(3)+(4)+(5)	Importo pagamenti effettuati oltre i termini previsti dal DPCM 22/09/2014 (7)
	ante 2019 (1)	2019 (2)	2020 (3)	2021 (4)	2022 (5)		
GSA						-	
ASUGI	4.325,38	1.230,00	275.603,14	31.336.684,86	55.247.631,65	86.865.475,03	7.425.395,90 (*)
ASUFC	21.267,42	161,27	160.474,69	80.083.382,11	46.385.046,53	126.650.009,48	15.119.177,64
ASFO	1.200,00	-	7.722,97	33.417.980,74	35.518.804,23	68.945.707,94	12.218.283,66
BURLO				3.761.779,99	3.858.674,57	7.620.454,56	-
CRO	-	-	226,00	6.015.745,30	5.851.000,59	11.866.971,89	-
ARCS	1.043,83	5.275,90	6.245,27	46.891.541,30	42.232.487,95	89.136.594,25	646.718,54
TOTALE	27.836,63	6.344,63	450.272,07	201.507.114,30	189.093.645,52	391.085.213,15	35.409.575,74

colonna 7: si ricorda che tale informazione è prevista dal DL 66/2014 come informazione obbligatoria

enti	pagamenti effettuati al II trimestre 2022 (01/01/2022-30/06/2022) per anno di emissione fattura					TOTALE (6)=(1)+(2)+(3)+(4)+(5)	Importo pagamenti effettuati oltre i termini previsti dal DPCM 22/09/2014 (7)
	ante 2019 (1)	2019 (2)	2020 (3)	2021 (4)	2022 (5)		
GSA						-	
ASUGI	43.602,65	86.983,67	347.217,79	34.886.330,25	134.707.606,37	170.071.740,73	19.799.722,17 (*)
ASUFC	21.157,02	43.987,60	231.092,44	82.750.592,17	192.169.105,80	275.215.935,03	25.124.669,82
ASFO	1.200,00	1.914,54	9.520,43	34.995.894,61	89.443.604,69	124.452.134,27	29.430.555,26
BURLO				3.768.177,13	10.667.071,50	14.435.248,63	-
CRO	63.245,88	-	92.464,18	6.111.336,91	18.460.852,82	24.727.899,79	-
ARCS	1.043,83	38.461,04	28.983,12	46.824.130,63	157.726.387,24	204.542.083,78	1.252.807,67
TOTALE	130.249,38	94.424,77	709.277,96	209.336.461,70	603.174.628,42	813.445.042,23	75.607.754,92

colonna 7: si ricorda che tale informazione è prevista dal DL 66/2014 come informazione obbligatoria

enti	pagamenti effettuati al III trimestre 2022 (01/01/2022-30/09/2022) per anno di emissione fattura					TOTALE (6)=(1)+(2)+(3)+(4)+(5)	Importo pagamenti effettuati oltre i termini previsti dal DPCM 22/09/2014 (7)
	ante 2019 (1)	2019 (2)	2020 (3)	2021 (4)	2022 (5)		
GSA						-	
ASUGI	47.659,46	230.401,64	632.199,35	37.318.750,60	234.465.219,03	272.694.230,08	39.048.271,17 (*)
ASUFC	23.057,02	43.987,60	239.240,31	82.943.645,67	325.843.528,07	409.093.458,67	42.263.494,09
ASFO	1.200,00	1.914,54	27.487,93	35.034.565,09	154.190.723,18	189.255.890,74	42.659.959,26
BURLO				3.937.948,47	16.911.371,75	20.849.320,22	-
CRO	63.245,88	-	116.938,02	6.194.586,25	36.937.273,46	43.312.043,61	8.687.941,70
ARCS	1.043,83	35.622,96	29.741,20	46.828.477,24	247.774.914,06	294.598.553,37	1.951.181,36
TOTALE	136.206,19	240.680,82	1.045.606,81	212.257.973,32	1.016.123.029,55	1.229.803.496,69	134.610.847,58

colonna 7: si ricorda che tale informazione è prevista dal DL 66/2014 come informazione obbligatoria

enti	pagamenti effettuati nell'anno 2022 (01/01/2022-31/12/2022) per anno di emissione fattura					TOTALE (6)=(1)+(2)+(3)+(4)+(5)	Importo pagamenti effettuati oltre i termini previsti dal DPCM 22/09/2014 (7)
	ante 2019 (1)	2019 (2)	2020 (3)	2021 (4)	2022 (5)		
GSA						-	
ASUGI	71.072,96	672.937,13	694.414,10	37.890.323,24	343.381.939,18	382.710.686,61	49.725.721,24 (*)
ASUFC						-	
ASFO						-	
BURLO						-	
CRO						-	
ARCS						-	
TOTALE	71.072,96	672.937,13	694.414,10	37.890.323,24	343.381.939,18	382.710.686,61	49.725.721,24

colonna 7: si ricorda che tale informazione è prevista dal DL 66/2014 come informazione obbligatoria

SI RICORDA CHE I TRIMESTRI SONO CUMULATI

enti	pagamenti effettuati al I trimestre 2023 (01/01/2023-31/03/2023) per anno di emissione fattura					TOTALE	Importo pagamenti effettuati oltre i termini previsti dal DPCM 22/09/2014
	ante 2020 (1)	2020 (2)	2021 (3)	2022 (4)	2023 (5)	(6)=(1)+(2)+(3)+(4)+(5)	(7)
GSA						-	
ASUGI	17.795,33	30.325,45	542.112,88	34.769.172,56	53.856.653,78	89.216.060,00	9.406.013,37
ASUFC						-	
ASFO						-	
BURLO						-	
CRO						-	
ARCS						-	
TOTALE	17.795,33	30.325,45	542.112,88	34.769.172,56	53.856.653,78	89.216.060,00	9.406.013,37

colonna 7: si ricorda che tale informazione è prevista dal DL 66/2014 come informazione obbligatoria

(*) - Il dato indicato alla colonna (7) deriva da una mera estrapolazione dell'ammontare totale delle fatture pagate oltre al termine di 60 gg. dal ricevimento. Nella maggior parte dei casi, tuttavia, il mancato rispetto dei termini previsti dal DPCM 22/09/2014 non è ascrivibile ad un effettivo ritardo nei pagamenti, bensì al fatto che i relativi debiti, alla data presunta di scadenza, non risultavano certi, liquidi ed esigibili per varie ragioni (es.: contestazioni in corso, trattenute 0,5% su appalti, DURC sospeso, verifiche Agenzia delle Entrate - Riscossione in corso, ecc.)

Tabella 6 - tempi di pagamento

Regione Autonoma FRIULI VENEZIA GIULIA (Tabella parzialmente precompilata con i dati forniti dagli Enti del SSR in riscontro alla nota DCS n. 194257/2022 "Tavolo adempimenti MEF - consuntivo 2021")

enti	Indicatore annuale tempi di pagamento anno 2014	Indicatore annuale tempi di pagamento anno 2015	Indicatore annuale tempi di pagamento anno 2016	Indicatore annuale tempi di pagamento anno 2017	Indicatore annuale tempi di pagamento anno 2018	Indicatore annuale tempi di pagamento anno 2019	Indicatore annuale tempi di pagamento anno 2020	Indicatore annuale tempi di pagamento anno 2021	Indicatore trimestrale tempi di pagamento I trimestre anno 2022	Indicatore trimestrale tempi di pagamento II trimestre anno 2022	Indicatore trimestrale tempi di pagamento III trimestre anno 2022	Indicatore trimestrale tempi di pagamento IV trimestre anno 2022	Indicatore annuale tempi di pagamento anno 2022	Indicatore trimestrale tempi di pagamento I trimestre anno 2023	link della pagina di pubblicazione degli indicatori di tempestività dei pagamenti
(1)	(2)	(3)	(4)	(5)	(6)	(7)	(8)	(9)	(10)	(11)	(12)	(13)	(14)	(15)	
GSA															
ASUGI							- 18,38	- 12,82	- 28,40	- 24,12	- 14,51	- 26,41	- 23,17	- 29,59	tempi ASUGI
ASUFC							- 9,49	- 9,16	- 7,81	- 13,48	- 13,11				tempi ASUFC
ASFO							- 5,47	- 5,86	- 12,88	- 10,44	- 8,49				tempi ASFO
BURLO	- 4,22	- 4,68	- 6,26	- 5,19	- 3,94	- 1,13	- 10,34	- 9,87	- 11,60	- 9,79	- 3,78				tempi BURLO
CRO	- 1,48	- 0,29	- 4,13	- 7,78	- 5,77	- 11,98	- 13,36	- 11,62	- 9,92	- 9,33	- 2,84				tempi CRO
ARCS							- 22,45	- 22,35	- 17,79	- 12,12	- 22,81	- 16,65			tempi ARCS
ASUI TS	- 2,36	- 12,51	- 13,42	- 20,44	- 6,91	- 10,64									tempi ASUI TS
ASUI UD	- 14,00	- 8,93	- 3,85	- 1,64	- 2,64	- 7,44									tempi ASUI UD
AAS1	- 39,89	- 15,25													tempi AAS1
AAS2		- 11,22	- 34,60	- 26,53	- 22,77	- 24,01									tempi AAS2
AAS3		- 14,36	- 0,07	- 3,37	- 19,02	- 21,60									tempi AAS3
AAS4		- 20,71													tempi AAS4
AAS5		- 4,23	- 9,89	- 10,02	- 7,10	- 11,61									tempi AAS5
TOTALE															

colonna 15: per ciascuna azienda deve essere riportato il link alla pagina web di pubblicazione dell'indicatore, così come disposto dal DPCM 22 settembre 2014.

Si ricorda che l'indicatore annuale dei tempi di pagamento si riferisce all'intero periodo 01/01-31/12, mentre l'indicatore trimestrale si riferisce al singolo trimestre e non è cumulato con i trimestri precedenti.

Tabella 7 - Stock di debito

Regione Autonoma FRIULI VENEZIA GIULIA

Analisi dei tempi medi di pagamento degli Enti del Servizio Sanitario Nazionale - Fatture emesse nell'anno 2021 (al netto delle note di credito)

Fonte dati: Piattaforma per i crediti commerciali (PCC)

Regione	Amministrazione IPA	Tempo medio pagamento	Tempo medio pagamento da PCC	stock di debito residuo scaduto al 31.12.2022 comunicato all'ente	stock di debito residuo scaduto al 31.12.2022 calcolato da PCC
Friuli-Venezia Giulia	ASUGI	- 23,00	- 24,00	14.544.618,31	14.792.188,02
	ASUFC				
	ASFO				
	BURLO				
	CRO				
	ARCS				
				(comunicazione salvata in data 31.1.23)	dato al 24/01/23

Compilare con i dati forniti dagli scarichi in PCC

Stock dell'anno 2022 Comunicazione In corso

Aggiornato al **24/01/2023** AGGIORNA

Calcolato da PCC

<p>Importo scaduto e non pagato</p> <p>20,51mln €</p> <p>Tempo medio ponderato di pagamento </p> <p>34 gg</p>	<p>Note di credito</p> <p>-5,71mln €</p> <p>Tempo medio ponderato di ritardo </p> <p>-26 gg</p>	<p>importo scaduto e non pagato Totale</p> <p>14,79mln €</p> <p>Importo documenti ricevuti nell'esercizio </p> <p>380,19mln €</p>
---	---	---

Allinea stock del debito per 2022

Documenti contabili chiusi 211 U.O. Escluse 0 Stock calcolato 14.792.188,02 €

⚠ Attenzione
L'importo da te inserito è più alto rispetto a quello calcolato, pertanto occorrerà allineare lo stock del debito.

Aggiornato al **25/04/2023** AGGIORNA

Calcolato da PCC

<p>Importo scaduto e non pagato</p> <p>18,57mln €</p> <p>Tempo medio ponderato di pagamento </p> <p>36 gg</p>	<p>Note di credito</p> <p>-5,20mln €</p> <p>Tempo medio ponderato di ritardo </p> <p>-24 gg</p>	<p>importo scaduto e non pagato Totale</p> <p>13,37mln €</p> <p>Importo documenti ricevuti nell'esercizio </p> <p>380,19mln €</p>
---	---	---

Tab. 8 - contributi

CODICE MOD. CE	DETTAGLIO CONTRIBUTI IN C/ESERCIZIO	Data	Oggetto	Importo assegnato	Importo utilizzato	Codice conto
AA0020	DA REGIONE O P.A. PER QUOTA F.S. REGIONALE:			808.657.199	132.260.656	
AA0031	Finanziamento indistinto			675.273.405		
AA0032	Finanziamento indistinto finalizzato da Regione:			60.265.239	59.167.922	
	<i>Sorveglianza epidemiologica e virologica dell'influenza</i>			700	700	
	<i>Sviluppo delle conoscenze tra ambiente e salute</i>			29.768	29.768	
	<i>Progetto odontoiatria sociale</i>			408.814	408.814	
	<i>Costi personale e continuità progetti Centro Collaboratore OMS</i>			338.000	338.000	
	<i>Finanziamento progetto riabilitazione tossicodipendenti</i>			61.110	61.110	
	<i>Personale disturbi comportamento alimentare, autismo</i>			183.571	183.571	
	<i>Rimborso iscrizione volontaria SSN</i>			931	931	
	<i>Finanziamento per attività di riabilitazione funzionale per le disabilità fisiche, psichiche e sensoriali</i>			1.012.521	1.012.521	
	<i>Programmi di abilitaz./riabilitaz. salute mentale minori e BdS</i>			81.710	81.710	
	<i>Risorse aggiuntive regionali per personale dipendente del SSR</i>			9.217.949	9.217.949	
	<i>Attività di ricerca, formazione e disseminazione del Centro collaboratore OMS per la salute mentale – DSM/ASUGI</i>			43.586	43.586	
	<i>Accantonamento rinnovi contrattuali 2019/2021 comparto e dirigenza _ competenza 2022</i>			11.210.822	11.210.822	
	<i>Accantonamento rinnovi contrattuali 2022/2024 comparto e dirigenza _ competenza 2022</i>			54.841	54.841	
	<i>Personale in utilizzo presso la Direzione centrale salute</i>			923.933	923.933	
	<i>Finanziamento AIR Medicina convenzionata</i>			9.952.898	9.952.898	
	<i>ACN medicina convenzionata 2019/2021 _ competenza 2022</i>			1.746.860	1.746.860	
	<i>Finanziamento AIR Medicina convenzionata per incremento dei collaboratori di studio nella medicina convenzionata</i>			459.272	459.272	
	<i>ACN medicina convenzionata 2022/2024 _ competenza 2022</i>			144.857	144.857	
	<i>SMA</i>			529.521	529.521	
	<i>Farmaci innovativi</i>			3.455.877	3.455.877	
	<i>Programmi di abilitaz./riabilitaz. dipendenze e BdS</i>			48.888	48.888	
	<i>Indennità personale sanitario e OSS</i>			2.959.998	2.959.998	
	<i>Registro morte cardiaca improvvisa</i>			76.742	76.742	
	<i>Progetto My Pebs</i>			33.000	33.000	
	<i>Progetto recupero fuga extraregionale - attività di ricovero</i>			3.297.241	3.297.241	
	<i>Progetto recupero fuga extraregionale - attività ambulatoriale</i>			3.952.266	3.952.266	
	<i>Attività di gestione pandemica SARS-CoV-2 e acquisto di forniture</i>			4.831.257	4.831.257	
	<i>Quota INAIL finalizzata (arretrati 2019, 2020, 2021) - dir. Medici SSR</i>			357.088	357.088	
	<i>Quota INAIL finalizzata (arretrati 2019, 2020, 2021) - MMG</i>			170.929	170.929	
	<i>Incremento fondi trattamento accessorio dirigenti sanitari (anno 2021)</i>			85.436	85.436	
	<i>Vaccino antinfluenzale pediatrico</i>			14.750	14.750	
	<i>Piano superamento OPG</i>			218.899	218.899	
	<i>DL 73/2021, art. 33 cc. 1-2-3-5 acquisizione personale straordinario Covid: professionisti sanitari e assistenti sociali per ne</i>			226.218	123.649	
	<i>DL 73/21, art. 27 esenzione prestazioni di monitoraggio per pazienti ex COVID dimessi da ricovero ospedaliero</i>			153.941	73.210	
	<i>DGR 1810/22 Piano operativo regionale per il recupero liste d'attesa ex L. 234/21, art. 1, c. 276-278</i>			3.981.045	3.067.028	
AA0033	Funzioni			59.229.333	59.229.333	
	<i>Funzioni - Pronto Soccorso</i>			16.390.504	16.390.504	
	<i>Funzioni - Altro</i>			42.838.829	42.838.829	
AA0040	da Regione o Prov. Aut. per quota F.S. regionale vincolato			13.889.222	13.863.401	
	Finanziamento statale maggiori costi energia			12.875.713	12.875.713	
	<i>DL 73/21, art. 29 incentivo al processo di riorganizzazione della rete dei laboratori</i>			25.821		
	<i>DL 73/21, art. 50, c. 1 e 2 reclutamento straordinario dirigenti medici, tecnici della prevenzione e assistenti sanitari</i>			207.652	207.652	
	<i>DL 41/2021, art. 20, c. 6 Remunerazione aggiuntiva alle farmacie per il rimborso dei farmaci erogati in regime di SSN</i>			780.036	780.036	
AA0050	EXTRA FONDO:			31.495.044	22.568.878	
AA0070	Contributi da Regione o Prov. Aut. (extra fondo) vincolati:			23.197.529	18.375.703	
	<i>L.R. 10/97, art. 13 Integrazione rette strutture residenziali</i>			15.475.198	14.995.972	
	<i>L.R. 10/97, art. 13 Integrazione rette strutture semi-residenziali</i>			183.142	173.757	
	<i>Progetto Area Welfare - Programmazione, progettazione e gestione degli interventi in ambito delle politiche per la famiglia e i giovani</i>			140.000	140.000	
	<i>Progetto "NEX-AID"</i>			9.200	9.200	
	<i>L.206/04, art. 6, c. 2 fondi statali per il rimborso assistenza psicologica vittime terrorismo</i>			6.308	6.308	
	<i>Potenziamento del sistema di sorveglianza sanitaria, l'intercettazione di nuove varianti e il monitoraggio della diffusione de</i>			107.281	107.281	
	<i>LR 13/21, art. 8, c. 9 finanziamenti regionali Covid - integrazione DGR 1924/22</i>			1.843.375	1.843.375	
	<i>LR 13/22, art. 8, c. 52 finanziamento attività USCA</i>			246.240	246.240	
	<i>L.38/2001 art. 8 LR 26/2007 art. 19 "Attivazione sportelli linguistici"</i>			80.000	68.572	
	<i>L.R. 26/2020, art. 9, c. 22-25 contributo per l'acquisto di una parrucca ai pazienti affetti da alopecia</i>			3.288	3.288	
	<i>LR 22/2001, art. 8, c. 1 - Progetti amianto "Studio preclinico della terapia miRNA ..."</i>			40.000	0	
	<i>LR 20/18, art. 9, c. 11 Contributo per garantire la protezione dei dati e la sicurezza informatica</i>			725.163	580.495	
	<i>Progetto "HPV Selfie"</i>			81.759	81.759	
	<i>LR 13/21, art. 8, c.16 contributo straordinario per minore occupazione strutture residenziali per anziani</i>			3.500.116	0	
	<i>L.R. 27/2014, art. 9, c. 1, 2 e 3 - Contributo sociale per l'accesso alle prestazioni di assistenza specialistica ambulatoriale</i>			499	499	
	<i>Welfare LR 14-2012, art. 9 commi 53 e 54</i>			50.000	50.000	
	<i>D.M. 24 giugno 2021 - Fondo nazionale politiche della famiglia 2021 - Programma "Sviluppo della presa in carico integrata</i>			16.365	0	
	<i>L.R. 1.2005, art. 3, c. 91 e 92 Contributi per l'acquisto e adattamento autoveicoli a favore delle persone disabili</i>			171.315	68.957	
	<i>Screening epatite C (HCV)</i>			518.280	0	
AA0080	Contributi da Regione o Prov. Aut. (extra fondo) -					
	Risorse aggiuntive da bilancio regionale a titolo di copertura <u>LEA</u>					
AA0090	Contributi da Regione o Prov. Aut. (extra fondo) -					
	Risorse aggiuntive da bilancio regionale a titolo di copertura <u>extra LEA</u>					
AA0100	Contributi da Regione o Prov. Aut. (extra fondo) - Altro			1.601.346	214.229	
	<i>LR 20/2006, art. 10, c. 1, let. c) e artt. 28,29 e 30 del Regolamento emanato con DPRReg. 0198/Pres. dd. 30/08/17 - finanzia</i>			15.746	15.746	
	<i>Progetto LPU "Ci vediamo domani"</i>			18.028	18.028	
	<i>LR 13/22, art. 8, c. 57-61 Contributi a rimborso spese Covid strutture residenziali per anziani</i>			1.363.392	0	
	<i>LR.6/2008 ART.10 liquidazione danni fauna selvatica</i>			1.045	1.045	
	<i>Progetto "Strumenti d'integrazione lavorativa"</i>			109.000	85.275	
	<i>LR 45/2017, art. 8, c. 74 progetti LPU disabili</i>			94.135	94.135	
AA0120	Contributi da Aziende sanitarie pubbliche della Regione o Prov. Aut. (extra fondo) vincolati:					
AA0130	Contributi da Aziende sanitarie pubbliche (extra fondo) altro:					
AA0141	Contributi da Ministero della Salute (extra fondo):			2.246.932	788.783	
	<i>D.Lgs. 178/2012, art. 6, c. 7. Trasferimento risorse per il personale transitato dalla CRI</i>			308.916	308.916	
	<i>Programma regionale Disturbo Gioco d'Azzardo ai DIP</i>			188.146	133.748	
	<i>Fondo per l'Alzheimer e le Demenze</i>			463.851	8.042	

AA0020	DA REGIONE O P.A. PER QUOTA F.S. REGIONALE:			808.657.199	132.260.656
AA0031	Finanziamento indistinto			675.273.405	
	<i>Stranieri Temporaneamente Presenti (STP)</i>			162.162	162.162
	<i>L. 160/2019, art. 1, c. 456 Contributo per l'acquisto di sostituti del latte materno alle donne affette da patologie</i>			9.896	0
	<i>L. 234/21, art. 1, c. 688 Fondo per il contrasto dei disturbi della nutrizione e dell'alimentazione</i>			144.824	0
	<i>L. 234/21, art. 1, c. 684 Fondo per i test di Next Generation Sequencing</i>			34.629	0
	<i>DL 73/2021, art. 33, c. 6bis Programma regionale per il supporto psicologico dei pazienti oncologici adolescenti</i>			49.793	0
	<i>L. 234/21, art. 1, c. 755-756 Formazione in simulazione in ambito sanitario</i>			6.173	0
	<i>PNRR spesa corrente - corso infezioni ospedaliere</i>			653.542	0
	<i>Progetto "Panther"</i>			225.000	175.915
AA0150	Contributi da altri soggetti pubblici (extra fondo) vincolati:			3.624.203	2.421.729
	<i>Progetto "TriesteAbile"</i>			20.000	20.000
	<i>Progetto "Amalia"</i>			50.000	50.000
	<i>Progetto "Triesteguidasicura"</i>			161.000	0
	<i>F.A.P. Fondo per l'autonomia possibile - area giuliana</i>			448.082	46.132
	<i>F.A.P. Fondo per l'autonomia possibile - area isontina</i>			343.005	289.155
	<i>Realizzazione di attività sportive in campo equestre rivolte a soggetti con disabilità fisiche, psichiche</i>			15.000	15.000
	<i>Progetti personalizzati integrazione sociale</i>			1.800	1.800
	<i>Progetto "Street Link - Fondo asilo migrazione e integrazione"</i>			4.400	4.400
	<i>Progetto "PHAIT - migliorare l'accesso alle cure primarie delle persone con disturbi dello spettro autistico</i>			96.074	96.074
	<i>Progetto CCM 3 "... identificazione focolai Covid in ambito scolastico"</i>			21.429	21.429
	<i>DL 21/2022, art. 31, c. 1, lett. C finanziamento statale Ucraina</i>			1.646.587	1.646.587
	<i>Progetto "My Pebs"</i>			35.000	0
	<i>D.M. 24 giugno 2021 - Fondo nazionale politiche della famiglia 2021 - Programma "Sviluppo della presa in carico integrata"</i>			81.826	0
	<i>Progetto Area Welfare - programma SLA</i>			700.000	231.152
AA0160	Contributi da altri soggetti pubblici (extra fondo) L.210/92:			118.468	118.468
AA0170	Contributi da altri soggetti pubblici (extra fondo) altro:			706.566	649.966
	<i>Progetto "NEX-AID"</i>			52.132	52.132
	<i>Progetto "Vigour"</i>			27.121	27.121
	<i>Progetto Farmacovigilanza 2018-2023 "Supporto al Centro Regionale di Farmacovigilanza (CRFV)"</i>			32.632	32.632
	<i>Progetto Farmacovigilanza 2018-2023 "Farmacisti in ospedale/territorio"</i>			105.000	48.400
	<i>Contributo per prezzo calmierato e per esecuzione gratuita dei test antigenici</i>			489.465	489.465
	<i>Gruppo Europeo di Cooperazione Territoriale</i>			216	216

AA0180	PER RICERCA:			22.300	0
AA0190	Contributi da Ministero della Salute per ricerca corrente:				
AA0200	Contributi da Ministero della Salute per ricerca finalizzata:				
AA0210	Contributi da Regione ed altri soggetti pubblici per ricerca:				
AA0220	Contributi da privati per ricerca: donazioni			22.300	0

AA0230	CONTRIBUTI DA PRIVATI:			361.247	265.424
	<i>Progetto "Cardiorigen"</i>			125.394	125.394
	<i>Finanziamento borsa di studio Cardiochirurgia</i>			13.500	13.500
	<i>Finanziamento borsa di studio BPCO</i>			27.480	1.657
	<i>Finanziamento borsa di studio Chirurgia Plastica</i>			55.640	55.640
	<i>Progetto "CardioStem"</i>			24.233	24.233
	<i>Progetto "Amiloidosi cardiaca"</i>			20.000	0
	<i>Progetto attività clinica personalizzata di medicina respiratoria tramite metodi di intelligenza artificiale e machine learning</i>			40.000	40.000
	<i>Progetto "COVID-19 e assistenza sanitaria di base"</i>			5.000	5.000
	<i>Bando per la ricerca indipendente 2021 - Digital medicine</i>			50.000	0

TOTALE CONTRIBUTI IN C/ESERCIZIO				840.535.790	
---	--	--	--	--------------------	--

Tabella 9 - Conti d'ordine

Regione autonoma FRIULI VENEZIA GIULIA

Dettaglio voci	Composizione	Importo 2022	Importo 2021	Differenza		Motivazione scostamento
				Importo	%	
CONTI D'ORDINE				-	#DIV/0!	
CANONI DI LEASING ANCORA DA PAGARE		-	-	-	#DIV/0!	
DEPOSITI CAUZIONALI		691.333	875.087	- 183.754	-21,00%	
BENI IN COMODATO		2.749.381	2.715.846	33.535	1,23%	
CANONI DI PROJECT FINANCING ANCORA DA PAGARE		-	-	-	#DIV/0!	
ALTRI CONTI D'ORDINE:				-	#DIV/0!	
<i>Canoni di leasing a scadere</i>		-	-	-	#DIV/0!	
<i>Depositi cauzionali</i>		-	-	-	#DIV/0!	
<i>Beni di terzi presso l'Azienda</i>		4.070.886	4.233.306	- 162.420	-3,84%	
<i>Garanzie prestate (fideiussioni, avalli, altre garanzie personali e reali)</i>		214.527	12.327	202.200	1640,30%	Garanzia su concessione parcheggi Cattinara
<i>Garanzie ricevute (fideiussioni, avalli, altre garanzie personali e reali)</i>		30.478.651	30.756.564	- 277.913	-0,90%	
<i>Beni in contenzioso</i>		-	-	-	#DIV/0!	
<i>Altri impegni assunti</i>		-	-	-	#DIV/0!	
Totali		38.204.778	38.593.130	- 388.352		

Tabella 10 - Dettaglio costi rivato accreditato

Regione autonoma FRIULI VENEZIA GIULIA

Nella tabella dovranno essere riportati i costi relativi:

- all'applicazione degli accordi finanziati dal budget storico di cui alla DGR n. 1037 del 2 luglio 2021;
- alle prestazioni erogate in applicazione delle progettualità per il recupero della fuga extraregionale di cui alla DGR n. 1037 del 2 luglio 2021;
- alle prestazioni di recupero delle liste di attesa (DGR 365/2022).

	A	B	C	D	E
ATTIVITA' DI RICOVERO	COSTI 2022 COMMESSA BASE PER <u>RESIDENTI</u> <u>AZIENDA</u>	COSTI 2022 COMMESSA BASE PER <u>ALTRI</u> <u>RESIDENTI FVG</u>	COSTI 2022 COMMESSA BASE A <u>RESIDENTI</u> <u>EXTRAREGIONE</u>	COSTI2022 PROGETTO RECUPERO FUGA EXTRAREGIONALE (DGR 1037/2021)	COSTI 2022 PROGETTO RECUPERO RECUPERO TEMPI DI ATTESA (DGR 365/2022)
ASUGI	16.690.559,43	2.777.879,06	1.581.401,60	3.297.240,64	40.560,00
ASUFC					
ASFO					
	16.690.559,43	2.777.879,06	1.581.401,60	3.297.240,64	40.560,00

F
COSTI 2022 COMMESSA BASE PER RESIDENTI AZIENDA <u>DA</u> <u>PRIVATI ALTRE</u> <u>AZIENDE</u>
794.251,19
794.251,19

DATI PER VERIFICA REGIONALE DEL TETTO			
TOTALE ACCORDI PRESTAZIONI A RESIDENTI FVG (ESCLUSO TEMPI DI ATTESA)	TOTALE ACCORDO PRESTAZIONI A RESIDENTI EXTRAREGIONE	TOTALE	TETTO REGIONALE
22.765.679,13	1.581.401,60	24.347.080,73	
-	-	-	
-	-	-	
22.765.679,13	1.581.401,60	24.347.080,73	45.118.000,00

	A	B	C	D	E
ATTIVITA' AMBULATORIALE	COSTI 2022 COMMESSA BASE PER <u>RESIDENTI</u> <u>AZIENDA</u>	COSTI 2022 COMMESSA BASE PER <u>ALTRI</u> <u>RESIDENTI FVG</u>	COSTI 2022 COMMESSA BASE A <u>RESIDENTI</u> <u>EXTRAREGIONE</u>	COSTI2022 PROGETTO RECUPERO FUGA EXTRAREGIONALE (DGR 1037/2021)	COSTI 2022 PROGETTO RECUPERO RECUPERO TEMPI DI ATTESA (DGR 365/2022)
ASUGI	14.709.771,25	1.243.250,88	90.701,59	3.952.309,60	186.929,70
ASUFC					
ASFO					
	14.709.771,25			3.952.309,60	186.929,70

F
COSTI 2022 COMMESSA BASE PER RESIDENTI AZIENDA <u>DA</u> <u>PRIVATI ALTRE</u> <u>AZIENDE</u>
2.115.734,20

DATI PER VERIFICA REGIONALE DEL TETTO			
TOTALE ACCORDI PRESTAZIONI A RESIDENTI FVG (ESCLUSO TEMPI DI ATTESA)	TOTALE ACCORDO PRESTAZIONI A RESIDENTI EXTRAREGIONE	TOTALE	TETTO REGIONALE
19.905.331,73	90.701,59	19.996.033,32	
-	-	-	
-	-	-	
19.905.331,73	90.701,59	19.996.033,32	64.663.000,00

	A	B	C	D	E
TOTALI	COSTI 2022 COMMESSA BASE PER <u>RESIDENTI</u> <u>AZIENDA</u>	COSTI 2022 COMMESSA BASE PER <u>ALTRI</u> <u>RESIDENTI FVG</u>	COSTI 2022 COMMESSA BASE A <u>RESIDENTI</u> <u>EXTRAREGIONE</u>	COSTI2022 PROGETTO RECUPERO FUGA EXTRAREGIONALE (DGR 1037/2021)	COSTI 2022 PROGETTO RECUPERO RECUPERO TEMPI DI ATTESA (DGR 365/2022)
ASUGI	31.400.330,68	4.021.129,94	1.672.103,19	7.249.550,24	227.489,70
ASUFC	-	-	-	-	-
ASFO	-	-	-	-	-
REGIONE	31.400.330,68	4.021.129,94	1.672.103,19	7.249.550,24	227.489,70

F
COSTI 2022 COMMESSA BASE PER RESIDENTI AZIENDA <u>DA</u> <u>PRIVATI ALTRE</u> <u>AZIENDE</u>
2.909.985,39
-
-
2.909.985,39

DATI PER VERIFICA REGIONALE DEL TETTO			
TOTALE ACCORDI PRESTAZIONI A RESIDENTI FVG (ESCLUSO TEMPI DI ATTESA)	TOTALE ACCORDO PRESTAZIONI A RESIDENTI EXTRAREGIONE	TOTALE	TETTO REGIONALE
42.671.010,86	1.672.103,19	44.343.114,05	
-	-	-	
-	-	-	
42.671.010,86	1.672.103,19	44.343.114,05	109.781.000,00

NOTA: Le colonne A-B-C-D-E fanno riferimento agli accordi sottoscritti con i privati accreditati convenzionati di ciascun Ente

NOTA: La somma delle colonne A-D-E-F deve corrispondere al valore indicato a bilancio nei conti 305.100.150.500 e 305.100.350.400. Il valore della colonna C deve corrispondere al valore indicato in bilancio nei conti 305.100.150.600 e 305.100.350.500

Con riferimento ai dati esposti alla colonna C "COSTI 2022 COMMESSA BASE A RESIDENTI EXTRAREGIONE":

- il saldo del conto 305.100.150.600, pari a € 113.798,22, comprende anche l'importo di € 23.096,63 relativo ad addebiti per prestazioni ambulatoriali nei confronti di cittadini stranieri
- il saldo del conto 305.100.350.500, pari a € 1.589.430,60, comprende anche l'importo di € 8.923,40 relativo ad addebiti per prestazioni di ricovero nei confronti di cittadini stranieri

Tabella 11 - Movimentazione Finanziamenti per investimenti al 31.12.2022 - PAA010 - A.II) Finanziamenti per investimenti
 Regione autonoma FRIULI VENEZIA GIULIA

Azienda	Movimentazione Finanziamenti per Investimenti - Consuntivo 2022										
	PAA010 - A.II) FINANZIAMENTI PER INVESTIMENTI SP 31.12.2021	voce CE Consuntivo 2022 AA0240 - A.2) Rettifica contributi c/esercizio per destinazione ad investimenti	voce CE Consuntivo 2022 AA0980 - A.7) Quota contributi c/capitale imputata all'esercizio	PAA010 - A.II) FINANZIAMENTI PER INVESTIMENTI SALDO TEORICO AL 31.12.2022	PAA010 - A.II) FINANZIAMENTI PER INVESTIMENTI SP 2022	Delta	Voce CE Consuntivo 2022 BA2560 Totale Ammortamenti	ammortamenti non sterilizzati	INTEGRAZIONI A QUADRATURA di colonna 6		RICONCILIAZIONE TOTALE al 31/12/2022 con SP 2022
		9	10	11=4+9+10-5							
ASUGI	444.229.686,00	88.737,00	24.282.659,00	420.035.764,00	551.551.952,00	131.516.188,00	26.476.914,00	2.194.255,00	130.237.525,00	1.278.663,00	-
Totale Aziende	444.229.686,00	88.737,00	24.282.659,00	420.035.764,00	551.551.952,00	131.516.188,00	26.476.914,00	2.194.255,00	130.237.525,00	1.278.663,00	-

SOLO SE RIFERITE ALLA VOCE PAA010 vedi Tab. 32 NI

SOLO SE RIFERITE ALLA VOCE PAA010
 vedi Tab. 32 NI
 totale sterilizzazioni 25.951.874,00
 differenza 1.669.215,00
 altre sterilizzazioni da 200 300 1.337.817,00
 da 200 400 300 6.866,00
 da 200 400 400 335,00
 da 200 400 400 159.243,00
 da 200 400 500 164.953,00
 arr 1,00
 1.669.215,00

da punto 8 = 7-3 2.194.255,00
 - sterilizzazioni su altre voci PN 1.669.215,00
 ammortamenti non sterilizzati 525.040,00

dettaglio punto 10

1.364.720 assegnazioni da ASUFC per ricognizione inventari
 - 86.057 assegnazioni a ASUFC per ricognizione inventari
 - 88.737 già in colonna 2
 17.603 Progetto "NEX-AID" - quota destinata a riserva per acquisizione beni e attrezzature ammortizzabili
 18.287 Proventi art. 13 DLgs 81/2008 - quota destinata a riserva per acquisizione beni e attrezzature ammortizzabili
 1.203 Progetto "Phaiti" - quota destinata a riserva per acquisizione beni e attrezzature ammortizzabili
 51.644 Contributo Decr. 12294/22 riorganizzazione laboratori - quota destinata a riserva per acquisizione beni e attrezzature ammortizzabili
1.278.663

Tabella 12 - Farmaci

Regione autonoma FRIULI VENEZIA GIULIA

Tabella 12.a - Evidenza costi e ricavi per rimborso farmaci innovativi (extraregione)

AZIENDA	COSTI 2022
ASUGI	109.563,39
ASUFC	
ASFO	
BURLO	
CRO	
	109.563,39

AZIENDA	RICAVI 2022
ASUGI	44.306,89
ASUFC	
ASFO	
BURLO	
CRO	
	44.306,89

Tabella 12.b - Evidenza valore payback farmaci portato in detrazione ai costi di prodotti farmaceutici

AZIENDA	VALORE DETRATTO 2022
ASUGI	421.565,46
ASUFC	
ASFO	
BURLO	
CRO	
	421.565,46

Tabella 12.c - Costi per ricerca con specifico finanziamento per la valorizzazione dei vincoli

AZIENDA	FARMACI	DISPOSITIVI MEDICI
ASUGI		161.160,08
ASUFC		
ASFO		
BURLO		
CRO		
	-	161.160,08

Tabella 13 - Dettaglio esternalizzazioni 2022

Regione autonoma FRIULI VENEZIA GIULIA

Si chiede di compilare la tabella dettagliando e descrivendo i servizi esternalizzati da parte dell'Ente a partire dall'01.01.2022, indicando nel campo note le modalità di applicazione dell'art. 6 bis del D.LGS. 165/2001.

DESCRIZIONE SERVIZIO ESTERNALIZZATO	DATA DI AVVIO	DATA PREVISTA DI CONCLUSIONE SERVIZIO	CONTO DI BILANCIO	COSTI 2022	FIGURE PROFESSIONALI COINVOLTE E CONSEGUENTEMENTE "CONGELATE" NEL PIANO DEI FABBISOGNI (TESTE E PROFILO)	NOTE
Totale				-		

Tabella 14 - Personale interinale

Regione autonoma FRIULI VENEZIA GIULIA

Si chiede di compilare la tabella fornendo i dettagli del personale interinale impiegato dall'Ente nell'anno 2022 (profili, teste, area di impiego).

PROFILO PROFESSIONALE	N. TESTE	DATA DI STIPULA CONTRATTO	DATA CESSAZIONE CONTRATTO	COSTI 2022 (COMPRESA QUOTA SERVIZIO)	AREA AZIENDALE DI IMPIEGO	NOTE
ASSISTENTE AMMINISTRATIVO	32			627.112,00	Gestione del personale, Approvvigionamenti, Informatica, Ingegneria clinica, strutture sanitarie	
COLLABORATORE AMMINISTRATIVO	22			676.823,12	Comunicazione/URP, Centro collaboratore OMS, Personale, Direzione prof. san., Ufficio tecnico	
OSS	2			22.547,30	Distretti	
OPERATORE TECNICO SPEC. AUTISTA	12			153.283,42	Direzione di presidio, servizi economici	
OPERATORE TECNICO SPEC. CENTRALINISTA	10			385.496,00	Servizio centralino	
OPERATORE TECNICO SPEC. MAGAZZINIERE	11			139.794,58	Magazzino complesso operatorio, Magazzino scorte varie	
COADIUTORE AMMINISTRATIVO SENIOR	39			675.791,95	Dipartimento Prevenzione, Strutture sanitarie, Informatica, Personale	
COLLABORATORE TECNICO	2			82.070,00	Centro collaboratore OMS e Ufficio tecnico	
TECNICO RIABILITAZIONE PSICHIATRICA	5			65.993,94	Centro Sociosanitario integrato disturbi spettro autistico e disabilità intellettive	
ASSISTENTE AMMINISTRATIVO (COVID)	6			92.020,41	Direzione sanitaria e sociosanitaria, Dipartimento Prevenzione, Centri vaccinali,	
COADIUTORE AMMINISTRATIVO SENIOR (COVID)	77			1.124.277,01	Direzione sanitaria e sociosanitaria, Dipartimento Prevenzione, Centri vaccinali,	
OPERATORE TECNICO SPEC. AUTISTA (COVID)	10			176.976,69	Direzione di presidio, servizi economici	
OPERATORE TECNICO SPEC. MAGAZZINIERE (COVID)	4			57.202,64	Magazzino complesso operatorio, Magazzino scorte varie	
OPERATORE TECNICO SPEC. PORTIERE (COVID)	4			38.550,36	Portierati ospedalieri	
COLLABORATORE AMMINISTRATIVO (COVID)	6			95.407,12	Dipartimento Prevenzione	
OSTETRICA (COVID)	1			10.720,43	Assistenza territoriale	
OSTETRICA (COVID)	2			38.528,67	Assistenza territoriale	
INFERMIERE (COVID)	1			29.832,28	Direzione professioni sanitarie	
INFERMIERE (COVID)	1			4.061,41	Direzione professioni sanitarie	
OSS (COVID)	5			40.259,73	Distretti	
OPERATORE TECNICO SPEC. CENTRALINISTA (COVID)	10			79.123,44	Servizio centralino	
Totali	262,00			4.615.872,50		

AAA0250 - Rettifica contributi in c/esercizio per destinazione ad investimenti - da Regione o Prov. Aut. per quota F.S. regionale

Cod.CE	Dettaglio voci	Importo
AA0250	Rettifica contributi in c/esercizio per destinazione ad investimenti - da Regione o Prov. Aut. per quota F.S. regionale	0
Totale		0

AA0260 - Rettifica contributi in c/esercizio per destinazione ad investimenti - altri contributi

Cod.CE	Dettaglio voci	Importo
AA0260	Rettifica contributi in c/esercizio per destinazione ad investimenti - altri contributi	
	- rettifica contributo Decr. 12294/GRFVG/22 "Riorganizzazione laboratori"	51.644
	- rettifica contributo progetto "PHAIT"	1.203
	- rettifica contributo art. 13, D.Lgs. 81/08	18.287
	- rettifica contributo progetto NEX-AID	17.603
Totale		88.737

AAA0271 - Utilizzo fondi per quote inutilizzate contributi di esercizi precedenti da Regione o Prov. Aut. per quota F.S. regionale indistinto finalizzato

Cod.CE	Dettaglio voci	Importo
AA0271	Utilizzo fondi per quote inutilizzate contributi di esercizi precedenti da Regione o Prov. Aut. per quota F.S. regionale indistinto finalizzato	
	- Piano Operativo recupero Liste d'attesa	415.878
	- Piano Operativo recupero Liste d'attesa	703.546
	- DL 34/20 finanziamento statale Covid 2020 a copertura costi sperimentazioni regionali "abitare inclusivo" (DGR 1625/19) e "domiciliarità comunitaria (DGR 1964/21)	67.112
Totale		1.186.536

AAA0280 - Utilizzo fondi per quote inutilizzate contributi di esercizi precedenti da Regione o Prov. Aut. per quota F.S. regionale vincolato

Cod.CE	Dettaglio voci	Importo
AA0280	Utilizzo fondi per quote inutilizzate contributi di esercizi precedenti da Regione o Prov. Aut. per quota F.S. regionale vincolato	-
Totale		-

AAA0970 - Compartecipazione alla spesa per prestazioni sanitarie (ticket) - Altro

Cod.CE	Dettaglio voci	Importo
AA0970	Compartecipazione alla spesa per prestazioni sanitarie (ticket) - Altro	-
Totale		-

BA0030 - Prodotti farmaceutici ed emoderivati

Cod.CE	Dettaglio voci	Importo
BA0030	Prodotti farmaceutici ed emoderivati	11.082.425,20
BA0030	Note di accredito ricevute	- 421.565,46
Totale		10.660.859,74

BA2750 - Altri accantonamenti per rischi

Cod.CE	Dettaglio voci	Importo
365.100.500.900	<i>Altri accantonamenti per rischi:</i>	
	<i>- Servizio mensa - richiesta rimborso costi straordinari dovuti ad emergenza epidemiologica Covid anno 2022</i>	<i>159.040</i>
	<i>- Concessione servizi Siram - riconoscimento nuovi corrispettivi Consip</i>	<i>128.493</i>
	<i>- SOGIT-CRI: richiesta rimborso maggiori costi collegati al Covid</i>	<i>141.844</i>
Totale		429.377

BA2771 - Accantonamenti per quote inutilizzate contributi da Regione e Prov. Aut. per quota F.S. indistinto finalizzato

Cod.CE	Dettaglio voci	Importo
BA2771	<i>Accantonamenti per quote inutilizzate contributi da Regione e Prov. Aut. per quota F.S. indistinto finalizzato</i>	
	<i>- DGR 1810/22 Piano operativo regionale per il recupero liste d'attesa ex L. 234/21, art. 1, c. 276-278</i>	914.017
Totale		914.017,38

BA2890 - Altri accantonamenti

Cod.CE	Dettaglio voci	Importo
BA2890	Altri accantonamenti	
	- <i>Prestazioni Burlo per "Registro morti cardiache improvvise"</i>	18.704
	- <i>Formazione</i>	30.000
	- <i>Canoni di locazione / spese condominiali</i>	5.000
	- <i>Addebiti prestazioni di laboratorio</i>	4.312
	- <i>Spese legali</i>	354.244
	- <i>Prestazioni sanitarie autorizzate e non fatturate</i>	30.000
	- <i>Oneri sanitari case di riposo</i>	10.000
	- <i>Rimborsi e contributi agli assistiti</i>	10.000
	- <i>Conguagli global service tecnico</i>	110.000
	- <i>Possibili addebiti per revisione prezzi appalti</i>	3.000
	- <i>Addebiti per assistenza protesica autorizzata e in corso di collaudo</i>	66.000
	- <i>Utenze</i>	145.000
	- <i>Addebiti per servizi di pulizia per attività Covid in fase di definizione</i>	52.000
	- <i>Rinnovo contrattuale 2019/2021 personale somministrato</i>	222.148
	- <i>Johnson&Johnson differenze inventario conto deposito</i>	50.000
	Totale	1.110.408

BA2650 - Svalutazione dei crediti

Cod.CE	Dettaglio voci	Importo
BA2650	Svalutazione dei crediti:	
355.200.206	Svalutazione Crediti v/Stato per spesa corrente - altro	-
355.200.408	Svalutazione Crediti v/Regione o Provincia Autonoma per spesa corrente - altro	
355.200.602	Svalutazione Crediti v/Aziende sanitarie pubbliche Extraregione	1.144
	- crediti ante 2020 (100%)	1.144
355.200.900	Svalutazione Crediti v/clienti privati	117.703
	- soggetti stranieri anni 2017-2022 (60%)	
	- soggetti stranieri ante 2017 (100%)	
	- contratti attivi gestione mensa/bar/distributori automatici - riduzione attività causa Covid (100%)	
	- crediti ante 2017 (60%)	
	- altri (20%)	
355.200.902	Svalutazione Crediti v/altri soggetti pubblici	383.077
	- crediti v/Casa Circondariale (100%)	
	- crediti ante 2021 (20%)	
355.200.990	Svalutazione Altri crediti diversi	
Totale		501.925

EA0010 - Proventi straordinari

Cod.CE	Dettaglio voci	Importo
EA0010	Proventi straordinari	
EA0020	Plusvalenze	0
EA0040	Proventi da donazioni e liberalità diverse	658.905
	<i>Eredità A.M. - dec. 854/21</i>	587.135
	<i>Donazioni/impieghi donazioni varie</i>	71.771
EA0051	Sopravvenienze attive per quote F.S. vincolato	14.018.791
	<i>DL 146/21, art. 16, c. 8-septies finanziamento statale Covid - DGR 1682/22 integrato con DGR 1924/22</i>	13.857.092
	<i>DL 73/21, art. 29 (convertito L. 106/21) incentivo al processo di riorganizzazione della rete dei laboratori</i>	51.644
	<i>DL 41/21 Indennità Covid lavoratori somministrati in servizio al 01/05/21</i>	110.055
EA0060	Sopravvenienze attive verso az. SSR	74.633
	<i>ASUFC: consulenze sanitarie</i>	4.217
	<i>ASUFC: consulenze non sanitarie</i>	10.501
	<i>Burlo: consulenze sanitarie</i>	701
	<i>ASFO: personale comandato</i>	4.241
	<i>ASFO: consulenze amministrative</i>	13.509
	<i>ARCS: compensi commissioni e/o tutoraggi</i>	39.358
	<i>ARCS: sopravvenienze attive da acquisto di beni</i>	2.170
	<i>Altro</i>	- 64
EA0080	Sopravvenienze attive v/terzi relative alla mobilità extraregionale	694
	<i>Rimborso AFIR</i>	694
EA0090	Sopr. att. relative al personale dipendente	62.017
EA0100	Sopr. att. Relative alle convenzioni con medici di base	45.409
EA0110	Sopr. att. Relative alle convenzioni per la specialistica	1.246
EA0120	Sopr. att. relative alle prestazioni delle strutture private accreditate	5.385
EA0130	Sopr. att. relative all'acquisto di beni e servizi	132.636
	<i>Conguagli utenze varie</i>	19.133
	<i>Conguagli servizio gestione calore</i>	73.418
	<i>Definizione partite con ditte farmaceutiche e altri beni sanitari</i>	24.765
	<i>Conguagli farmaceutica convenzionata</i>	15.288
	<i>Assistenza protesica indiretta</i>	1.413
	<i>Spese condominiali</i>	391
	<i>Altro</i>	- 1.772
EA0140	Altre sopravvenienze attive	1.300.181
	<i>Risoluzione vertenza Edilsa</i>	435.000
	<i>Rimborso prestazioni STP saldo 2021</i>	60.532
	<i>Finanziamenti area welfare</i>	50.000
	<i>Trasferimento quota ex art. 20 LR 41/1996</i>	15.181

	<i>Proventi da sentenza</i>	59.251
	<i>Proventi patrimoniali</i>	84.013
	<i>Incasso crediti iscritti a ruolo</i>	362.185
	<i>Incassi/regolazioni ticket anni precedenti</i>	9.196
	<i>Recupero rette RSA e oneri residenzialità e prestazioni infermieristiche</i>	10.325
	<i>Rimborso INAIL</i>	103.457
	<i>Rimborso costi sequenziamento genomico delle varianti di SARS-COV-2</i>	52.400
	<i>Prestazioni consulenza sanitaria</i>	6.189
	<i>Incasso sanzioni</i>	5.894
	<i>Ristoro spese espletamento gara europea</i>	19.457
	<i>Impiego proventi eredità a copertura costi d'esercizio</i>	7.551
	<i>Altro</i>	19.550
EA0160	Insussistenze attive v/Aziende sanitarie pubbliche della Regione	-
EA0180	Insussistenze attive v/terzi relative alla mobilità extraregionale	-
EA0190	Insussistenze attive relative al personale dipendente	767
EA0200	Insussistenze attive relative alle convenzioni con medici di base	3.683
	<i>IRAP occasionali non dovuta su attività lavoro autonomo medici convenzionati</i>	3.683
EA0210	Insussistenze attive relative alle convenzioni per la specialistica	-
EA0220	Insussistenze attive v/terzi relative all'acquisto prestaz. sanitarie da operatori accreditati	1.276.871
	<i>Definizione attività extraregione 2019 (pari insussistenza passiva)</i>	730.144
	<i>Definizione attività extraregione 2020 (pari insussistenza passiva)</i>	225.335
	<i>Definizione incremento tariffario prestazioni Covid</i>	321.392
EA0230	Insussistenze attive relative all'acquisto di beni e servizi	155.160
	<i>Insussistenza acc.to fondo rischi per ridefinizioni contrattuali a seguito Covid</i>	17.131
	<i>Economia su saldo contributi ad associazioni</i>	10.403
	<i>Insussistenza debito per oneri sanitari</i>	60.877
	<i>Definizione partete debito/credito ASUFC</i>	31.457
	<i>Insussitenze varie da forniture</i>	35.292
EA0240	Altre insussistenze attive	2.999.447
	<i>Diminuzione/cessazione rischi accantonati al Fondo rischi per cause civili ed oneri processuali</i>	2.166.947
	<i>Diminuzione/cessazione rischi accantonati al Fondo rischi per contenzioso personale dipendente</i>	600.000
	<i>Insussitenza quote inutilizzate contributi pubblici</i>	15.157
	<i>Allineamento fondo svalutazione crediti</i>	159.864
	<i>Risoluzione anticipata rapporto assegno di ricerca dottorato</i>	17.449
	<i>Economia su accantonamento al Fondo oneri per spese legali</i>	34.970
	<i>Altro</i>	5.060
EA0250	Altri proventi straordinari	2.180
		20.738.005

EA0260 - Oneri straordinari

Cod.CE	Dettaglio voci	Importo
EA0260	Oneri straordinari	
EA0270	Minusvalenze	14.247
EA0290	Oneri tributari da esercizi precedenti	
EA0300	Oneri da cause civili ed oneri processuali	
EA0330	Sopravvenienze passive v/Aziende sanitarie pubbliche relative alla mobilità intraregionale	0
EA0340	Sopravvenienze passive verso az. SSR	7.198
	<i>ASUFC: consulenze non sanitarie</i>	7.157
	<i>Altro</i>	41
EA0360	Sopravvenienze passive relative alla mobilità extraregionale	12.339
	<i>Rimborso farmaci innovativi anni precedenti</i>	7.709
	<i>Prestazioni ambulatoriali</i>	4.064
	<i>Prestazioni di laboratorio</i>	109
	<i>Assistenza AFIR</i>	457
EA0380	Sopravvenienze passive relative al personale dipendente - dirigente medica	61.561
EA0390	Sopravvenienze passive relative al personale dipendente - dirigente non medica	1.042
EA0400	Sopravvenienze passive relative al personale dipendente - comparto	58.087
EA0410	Sopravvenienze passive relative alle convenzioni con medici di base	1.045.419
	<i>Allineamento fondi contrattuali</i>	889.931
	<i>Oneri su allineamento fondi contrattuali</i>	88.428
	<i>Altro</i>	67.060
EA0420	Sopravvenienze passive relative alle convenzioni per la specialistica	282
EA0430	Sopravvenienze passive v/terzi relative all'acquisto prestaz. sanitarie da operatori accreditati	0
EA0440	Sopravvenienze passive relative all'acquisto di beni e servizi	1.280.542
	<i>Concessione dei servizi per la gestione delle strutture e impianti dei presidi ospedalieri - conguaglio 2020</i>	431.929
	<i>Rimborso oneri assistenza infermieristica e abbattimento rette residenze per anziani</i>	65.037
	<i>DL 41/21 Indennità Covid lavoratori somministrati in servizio al 01/05/21 (pari contributo tra le sop. att.)</i>	110.055
	<i>Rinnovo contrattuale CCNL 2019/2021 lavoratori somministrati</i>	67.170
	<i>Utenze</i>	56.157
	<i>Forniture assistenza protesica</i>	132.483
	<i>Fatture ditte farmaceutiche e altri prodotti sanitari</i>	112.753
	<i>Addebiti Poste Italiane</i>	9.866
	<i>Regolazione premi assicurativi</i>	11.545
	<i>Regolazioni farmacie convenzionate</i>	57.354
	<i>Servizio mensa</i>	8.456
	<i>Rette e oneri sanitari</i>	80.025
	<i>Altro</i>	137.712
EA0450	Altre sopravvenienze passive	183.045

	<i>Rette e oneri sanitari</i>	3.658
	<i>Regolazione IRAP</i>	4.052
	<i>Agenzia delle Entrate - contenzioso aliquota ridotta IRES 2000-2001</i>	34.375
	<i>Parziale restituzione contributo regionale finalizzato</i>	16.106
	<i>Parziale restituzione contributo finalizzato</i>	6.829
	<i>Integrazione accantonamento 2021 quota integrativa organi direttivi</i>	28.429
	<i>Università degli studi di Trieste - integrazione De Maria</i>	15.200
	<i>Regolazioni farmacie convenzionate</i>	37.488
	<i>Addebiti contratti ANAC</i>	8.660
	<i>Consulenze legali</i>	5.743
	<i>Altro</i>	22.505
EA0461	Insussistenze passive per quote F.S. vincolato	0
EA0470	Insussistenze passive verso az. SSR	1.092
EA0490	Insussistenze passive v/terzi relative alla mobilità extraregionale	2.220
EA0500	Insussistenze passive v/terzi relative al personale	227
EA0510	Insussistenze passive v/terzi relative alle convenzioni con medici di base	116
EA0520	Insussistenze passive v/terzi relative alle convenzioni per la specialistica	0
EA0530	Insussistenze passive v/terzi relative all'acquisto prestaz. sanitarie da operatori accreditati	969.090
	<i>Definizione attività extraregione 2019 (pari insussistenza attiva)</i>	730.144
	<i>Definizione attività extraregione 2020 (pari insussistenza attiva)</i>	225.335
	<i>Ridefinizione tetto 2020 per applicazione meccanismo della flessibilità accordo 2021-2023</i>	12.956
	<i>Altro</i>	655
EA0540	Insussistenze passive v/terzi relative all'acquisto di beni e servizi	7.009
EA0550	Altre insussistenze passive	581.074
	<i>Rideterminazione contributi progetti finalizzati altri enti</i>	9.348
	<i>Rideterminazione contributi progetti regionali</i>	2.612
	<i>Ridefinizione crediti per ticket anno 2015</i>	218.120
	<i>Ministero di Grazia e Giustizia - discarico cartelle di pagamento</i>	30.423
	<i>Insussistenza a seguito sentenza/ordinanza</i>	18.540
	<i>Ridefinizione saldo apertura al 2015 partite personale dipendente</i>	145.271
	<i>Rideterminazione crediti iscritti a ruolo</i>	32.439
	<i>Rideterminazione rette RSA</i>	8.361
	<i>Rideterminazione crediti a seguito di riconoscimento/applicazione franchigie assicurative</i>	6.756
	<i>Correzione disallineamenti crediti/incassi</i>	100.360
	<i>Altro</i>	8.844
EA0560	Altri oneri straordinari	2.032
		4.226.622

Crediti diversi dai crediti verso Stato e verso Regione

Fornire una breve relazione attestante le procedure di verifica dell'esigibilità dei crediti diversi dai crediti verso Stato e verso Regione e relativo fondo svalutazione crediti

Sono esposti al presumibile valore di realizzo. L'adeguamento del valore nominale dei crediti al valore presunto di realizzo è ottenuto mediante apposito fondo al fine di tener conto dei rischi di inesigibilità. Tenuto conto dell'anzianità dei crediti, suddivisi per tipologia di soggetto debitore (in riferimento allo specifico conto di credito), sono state applicate percentuali di svalutazione più elevate (fino al 100% laddove la tipologia del debitore e l'anzianità del credito lo rendessero opportuno) in relazione al tempo trascorso. Talune partite sono state valutate autonomamente in relazione alla specifica posizione creditoria. L'attività di recupero crediti è disciplinata da appositi regolamenti.

Compilare, inoltre, la seguente tabella:

Cod. SP	Dettaglio voci	Importo 2022 *	Importo 2021	Differenza	
				Importo	%
ABA530	CREDITI V/COMUNI	716.536	981.245	- 264.709	-27%
ABA540	CREDITI V/ AZIENDE SANITARIE PUBBLICHE	62.534.089	57.162.260	5.371.829	9%
ABA550	Crediti v/Aziende sanitarie pubbliche della Regione			-	#DIV/0!
ABA560	Crediti v/Aziende sanitarie pubbliche della Regione - mobilità in compensazione	2.291.708	22.216	2.269.492	10216%
ABA570	Crediti v/Aziende sanitarie pubbliche della Regione - mobilità non in compensazione	19.699.267	14.076.268	5.622.999	40%
ABA580	Crediti v/Aziende sanitarie pubbliche della Regione - altre prestazioni	40.216.839	42.764.452	- 2.547.613	-6%
ABA590	Acconto quota FSR da distribuire	-	-	-	#DIV/0!
ABA591	Crediti v/Aziende sanitarie pubbliche della Regione per anticipazione ripiano disavanzo programmato dai Piani aziendali di cui all'art. 1, comma 528, L. 208/2015	-	-	-	#DIV/0!
ABA600	Crediti v/Aziende sanitarie pubbliche fuori Regione	326.275	299.324	26.951	9%
ABA601	Crediti v/Aziende sanitarie pubbliche della Regione - per Contributi da Aziende sanitarie pubbliche della Regione o Prov. Aut. (extra fondo)	-	-	-	#DIV/0!
ABA610	CREDITI V/ SOCIETA' PARTECIPATE E/O ENTI DIPENDENTI	145	627	- 482	-77%
ABA620	Crediti v/ enti regionali:	145	145	-	0%
ABA630	Crediti v/ sperimentazioni gestionali:	-	-	-	#DIV/0!
ABA640	Crediti v/ altre partecipate:	-	482	- 482	-100%
ABA650	CREDITI V/ ERARIO	-	39.251	- 39.251	-100%
ABA660	CREDITI V/ALTRI	54.357.360	13.041.512	41.315.848	317%
ABA670	Crediti v/ clienti privati	4.488.447	5.257.753	- 769.306	-15%
ABA680	Crediti v/ gestioni liquidatorie	-	-	-	#DIV/0!
ABA690	Crediti v/ altri soggetti pubblici	940.837	1.839.265	- 898.428	-49%
ABA700	Crediti v/ altri soggetti pubblici per ricerca	-	-	-	#DIV/0!
ABA710	Altri crediti diversi	48.928.076	5.944.494	42.983.582	723%
ABA713	Altri Crediti verso erogatori (privati accreditati e convenzionati) di prestazioni sanitarie	-	-	-	#DIV/0!

* di cui		
Crediti presenti nello SP 2021	Crediti 2021 estinti nel corso del 2022	Crediti di formazione 2022
998.627	805.866	537.180
57.548.228	15.214.382	20.587.355
-	-	-
22.216	-	2.269.492
14.076.268	3.898.259	9.521.258
42.846.098	11.105.985	8.558.372
-	-	-
-	-	-
603.646	210.138	238.233
-	-	-
627	482	-
145	-	-
-	-	-
482	482	-
39.251	39.251	-
17.520.015	6.617.820	48.385.151
9.448.140	2.806.513	2.105.613
-	-	-
1.951.171	947.636	432.285
-	-	-
6.120.704	2.863.671	45.847.253
-	-	-

ABA650 - Crediti finanziari

Cod.SP	Dettaglio voci	Importo
AAA650	Crediti finanziari:	6.952.183,00
AAA660	Crediti finanziari v/Stato	-
AAA670	Crediti finanziari v/Regione	6.858.338,00
	Si tratta di partite di credito verso la Regione riportate nello Stato Patrimoniale d'apertura al 01/01/1998 e di partite analoghe riferite alla gestione stralcio ex USL	
AAA680	Crediti finanziari v/partecipate	-
AAA690	Crediti finanziari v/altri	93.844,00
	gestione stralcio ex USL	
Totale		-

Attese le indicazioni ministeriali in merito alla codifica AAA650 CREDITI FINANZIARI (di seguito riportate), specificare la

		Somma di tutte le voci con codice prefisso A.III.1)
AAA650	A.III.1) Crediti finanziari	Si tratta di crediti sorti per prestiti e finanziamenti concessi. A norma del P.C. 15 dell'OIC, p. 30, tale voce accoglie i crediti finanziari a media/lunga scadenza che sono stati concessi a debitori senza la corresponsione di interessi o con interessi irragionevolmente bassi. Tali crediti sono rilevati al loro valore nominale.
AAA660	A.III.1.a) Crediti finanziari v/Stato	Si tratta di una voce residuale rispetto ai crediti v/Stato di cui alla voce B.II.1), in quanto non include i crediti relativi a finanziamenti per investimenti, ripiani perdite, contributi in c/esercizio (tutti iscritti nell'attivo circolante).
AAA670	A.III.1.b) Crediti finanziari v/Regione	Si tratta di una voce residuale rispetto ai crediti v/Regione di cui alla voce B.II.2), in quanto non include i crediti relativi a finanziamenti per investimenti, ripiani perdite, contributi in c/esercizio (tutti iscritti nell'attivo circolante). Contiene altresì i crediti della G.S.A. verso la Regione per l'utilizzo temporaneo da parte di quest'ultima delle somme giacenti nei c/c di Tesoreria destinati al finanziamento della sanità.
AAA680	A.III.1.c) Crediti finanziari v/partecipate	Comprende i crediti per prestiti e finanziamenti concessi agli enti di cui all'art. 32, comma 6, lett. b) e c) del D.Lgs. n. 118/2011, ovvero "ogni eventuale partecipazione detenuta dalle aziende (...) presso altri soggetti" nonché "ogni altra società partecipata o ente dipendente che riceva a qualsiasi titolo una quota delle risorse destinate al finanziamento del fabbisogno sanitario regionale standard o delle ulteriori risorse destinate al finanziamento del servizio sanitario regionale".
AAA690	A.III.1.d) Crediti finanziari v/altri	Voce residuale che accoglie tutti i crediti finanziari non ricompresi nelle precedenti voci.

ABA360 - Crediti v/Regione o Provincia Autonoma per spesa corrente

Cod.SP	Dettaglio voci	Importo 2022	Importo 2021	Importo 2020	Importo 2019	Importo 2018	Importo 2017	Importo 2016	Importo 2015	Importo 2014	Importo 2013	Importo 2012	Importo 2011 e prec.
ABA360	Crediti v/Regione o Provincia Autonoma per spesa corrente												
	CR.V/REGIONE PER QUOTA FSR	-	-	-	-	-	-	-	14.642	5.307	2.150	50.350	-
	CR.V/REG.MOBILITA' ATTIVA EXTRAREGIONALE	-	-	-	-	-	-	-	-	-	-	-	2.062.757
	CR.V/REGIONE PER FINANZIAMENTO SANITARIO AGGIUNTIVO CORRENTE LEA	553.053	-	-	-	-	-	-	-	-	-	-	-
	CR.V/REGIONE PER SPESA CORRENTE - ALTRO	962.634	6.604.029	2.212.361	5.097	52.348	34.153	85.752	14.318	-	21.292	38.751	1.461.704
	CR.V/REG. X RICERCA-VINC.PROG.TI EUROPEI	5.652											
	CR.V/REG.X RICERCA- VINC.PROGETTI MINIST	665.686	257.614	660.438	-	266.060	283.290	244.476	-	-	-	17.012	199.173
	CR.V/REGIONE PER RICERCA - ALTRO	659.335	46.159	18.994	-	1.907	-	-	-	-	-	-	-
	Totale	2.846.360	6.907.802	2.891.793	5.097	320.315	317.443	330.228	28.960	5.307	23.442	106.113	3.723.634

ABA390 - Crediti v/Regione o Provincia Autonoma per quota FSR

Cod.SP	Dettaglio voci	Importo
ABA390	Crediti v/Regione o Provincia Autonoma per quota FSR	72.449,00
	quote progetti (NIOD CCM) e altre partite minori	
Totale		-

ABA690 - Crediti verso altre amministrazioni pubbliche

Cod.SP	Dettaglio voci	Importo 2022	Importo 2021	Importo Δ 2022/2021
ABA690	Crediti verso altre amministrazioni pubbliche			
	crediti per forniture di servizi, contributi, rimborsi spese	940.837,00	1.839.265,00	- 898.428,00
	Totale	940.837,00	1.839.265,00	- 898.428,00

Specificare la composizione della voce e motivare la variazione rispetto al 2021

lordo		1.381.323	1.880.811	-	499.488
fondo svalutazione		494.983	111.906		383.077
netto		886.340	1.768.906		
	fatture da emettere	54.497	70.359		
	totale	940.837	1.839.265		

principali variazioni:

incasso fatture UniTS	593.355
incremento fondo svalutazione	383.077
	976.432

principali amministrazioni debitorie	
UNIONE TERRITORIALE INTERCOMUNALE "COLLIO - ALTO ISONZO"	164.435
UNIVERSITA' DEGLI STUDI DI TRIESTE	154.361
AGENZIA NAZIONALE PER I SERVIZI SANITARI REGIONALI - AGENAS	60.707
CORTE DEI CONTI	76.007
MINISTERO AFFARI ESTERI	51.356
INAIL	172.958
CASA CIRCONDARIALE DI TRIESTE	393.529
	1.073.353

Debiti
Compilare la seguente tabella di variazione dei debiti, dando separata evidenza - rispetto ai debiti al 31/12/2022 - delle poste presenti nello stato patrimoniale 2021 e delle poste di formazione 2022.

Cod. SP	Dettaglio voci	Importo 2022 *	Importo 2021	Differenza		* di cui			
				Importo	%	Debiti presenti nello SP 2021	Debiti 2021 estinti nel corso del 2022	Debiti di formazione 2022	
PDA000	MUTUI PASSIVI	-	-	-	#DIV/0!	-	-	-	
PDA010	DEBITI V/STATO	-	-	-	#DIV/0!	-	-	-	
PDA020	Debiti v/Stato per mobilità passiva extraregionale	-	-	-	#DIV/0!	-	-	-	
PDA030	Debiti v/Stato per mobilità passiva internazionale	-	-	-	#DIV/0!	-	-	-	
PDA040	Acconto quota FSR v/Stato	-	-	-	#DIV/0!	-	-	-	
PDA050	Debiti v/Stato per restituzione finanziamenti - per ricerca:	-	-	-	#DIV/0!	-	-	-	
PDA060	Altri debiti v/Stato	-	-	-	#DIV/0!	-	-	-	
PDA070	DEBITI V/REGIONE O PROVINCIA AUTONOMA	37.150.115,00	37.838.978,00	-	688.863,00	-2%	37.838.978,00	17.664.398,00	16.975.535,00
PDA080	Debiti v/Regione o Provincia Autonoma per finanziamenti - GSA	-	-	-	-	#DIV/0!	-	-	
PDA081	Debiti v/Regione o Provincia Autonoma per finanziamenti	10.141.708,00	10.531.814,00	-	390.106,00	-4%	10.531.814,00	2.003.811,00	1.613.705,00
PDA090	Debiti v/Regione o Provincia Autonoma per mobilità passiva intraregionale	-	-	-	-	#DIV/0!	-	-	
PDA100	Debiti v/Regione o Provincia Autonoma per mobilità passiva extraregionale	15.463.152,00	804.755,00	14.658.397,00		1821%	804.755,00	-	14.658.397,00
PDA101	Debiti v/Regione o Provincia Autonoma per mobilità passiva internazionale	520.280,00	-	520.280,00		#DIV/0!	-	-	520.280,00
PDA110	Acconto quota FSR da Regione o Provincia Autonoma	-	-	-	-	#DIV/0!	-	-	-
PDA111	Acconto da Regione o Provincia Autonoma per anticipazione ripiano disavanzo programmato dai Piani aziendali di cui all'art. 1, comma 528, L. 208/2015	-	-	-	-	#DIV/0!	-	-	-
PDA112	Debiti v/Regione o Provincia Autonoma per contributi L. 210/92	-	-	-	-	#DIV/0!	-	-	-
PDA120	Altri debiti v/Regione o Provincia Autonoma - GSA	-	-	-	-	#DIV/0!	-	-	-
PDA121	Altri debiti v/Regione o Provincia Autonoma	11.024.975,00	26.502.409,00	-	15.477.434,00	-58%	26.502.409,00	15.660.587,00	183.153,00
PDA130	DEBITI V/COMUNI	4.101.945,00	3.285.905,00		816.040,00	25%	3.285.905,00	3.281.877,00	4.097.917,00
PDA 140	DEBITI V/AZIENDE SANITARIE PUBBLICHE	69.739.896,00	72.099.448,00	-	2.359.552,00	-3%	72.099.448,00	55.849.116,00	53.489.564,00
PDA150	Debiti v/Aziende Sanitarie pubbliche della Regione	-	-	-	-	#DIV/0!	-	-	-
PDA160	Debiti v/Aziende sanitarie pubbliche della Regione - per quota FSR	-	-	-	-	#DIV/0!	-	-	-
PDA170	Debiti v/Aziende sanitarie pubbliche della Regione - finanziamento sanitario aggiuntivo corrente LEA	-	-	-	-	#DIV/0!	-	-	-
PDA180	Debiti v/Aziende sanitarie pubbliche della Regione - finanziamento sanitario aggiuntivo corrente extra LEA	-	-	-	-	#DIV/0!	-	-	-
PDA190	Debiti v/Aziende sanitarie pubbliche della Regione - mobilità in compensazione	442.972,00	449.519,00	-	6.547,00	-1%	449.519,00	449.519,00	442.972,00
PDA200	Debiti v/Aziende sanitarie pubbliche della Regione - mobilità non in compensazione	16.997.450,00	12.552.296,00	4.445.154,00		35%	12.552.296,00	953.386,00	5.398.540,00
PDA210	Debiti v/Aziende sanitarie pubbliche della Regione - altre prestazioni	51.249.631,00	58.023.064,00	-	6.773.433,00	-12%	58.023.064,00	53.830.628,00	47.057.195,00
PDA211	Debiti v/Aziende sanitarie pubbliche della Regione - altre prestazioni per STP	-	-	-	-	#DIV/0!	-	-	-
PDA212	Debiti v/Aziende sanitarie pubbliche della Regione - per Contributi da Aziende sanitarie pubbliche della Regione o Prov. Aut. (extra fondo)	-	-	-	-	#DIV/0!	-	-	-
PDA213	Debiti v/Aziende sanitarie pubbliche della Regione - per contributi L. 210/92	-	-	-	-	#DIV/0!	-	-	-
PDA220	Debiti v/Aziende sanitarie pubbliche Extraregione	1.049.843,00	1.074.569,00	-	24.726,00	-2%	1.074.569,00	615.583,00	590.857,00
PDA230	Debiti v/Aziende sanitarie pubbliche della Regione per versamenti c/patrimonio netto	-	-	-	-	#DIV/0!	-	-	-
PDA240	DEBITI V/SOCIETA' PARTECIPATE E/O ENTI DIPENDENTI	1.700,00	1.700,00			0%	1.700,00	-	-
PDA250	Debiti v/enti regionali:	1.700,00	1.700,00	-	-	0%	1.700,00	-	-
PDA260	Debiti v/sperimentazioni gestionali:	-	-	-	-	#DIV/0!	-	-	-
PDA270	Debiti v/altre partecipate:	-	-	-	-	#DIV/0!	-	-	-
PDA280	DEBITI V/FORNITORI	72.791.410,00	68.854.441,00		3.936.969,00	6%	68.854.441,00	67.773.856,00	71.710.825,00

PDA290	Debiti verso erogatori (privati accreditati e convenzionati) di prestazioni sanitarie	5.197.934,00	4.595.756,00	602.178,00	13%
PDA291	Debiti verso erogatori (privati accreditati e convenzionati) di prestazioni sanitarie	5.197.934,00	4.603.309,00	594.625,00	13%
PDA292	Note di credito da ricevere (privati accreditati e convenzionati)	-	7.553,00	7.553,00	-100%
PDA300	Debiti verso altri fornitori	67.593.476,00	64.258.685,00	3.334.791,00	5%
PDA301	Debiti verso altri fornitori	68.492.436,00	64.932.984,00	3.559.452,00	5%
PDA302	Note di credito da ricevere (altri fornitori)	- 898.960,00	- 674.299,00	- 224.661,00	33%
PDA310	DEBITI V/ISTITUTO TESORIERE	-	-	-	#DIV/0!
PDA320	DEBITI TRIBUTARI	9.365.277,00	4.866.630,00	4.498.647,00	92%
PDA330	DEBITI V/ISTITUTI PREVIDENZIALI, ASSISTENZIALI E SICUREZZA SOCIALE	10.942.373,00	9.559.046,00	1.383.327,00	14%
PDA340	DEBITI V/ALTRI	61.918.145,00	57.984.711,00	3.933.434,00	7%
PDA350	Debiti v/altri finanziatori	-	-	-	#DIV/0!
PDA360	Debiti v/dipendenti	38.087.361,00	36.706.766,00	1.380.595,00	4%
PDA370	Debiti v/gestioni liquidatorie	-	-	-	#DIV/0!
PDA380	Altri debiti diversi	23.830.784,00	21.277.945,00	2.552.839,00	12%
	TOTALE	266.010.861,00	254.490.859,00	11.520.002,00	5%

4.595.756,00	6.858.086,00	7.460.264,00
4.603.309,00	6.865.639,00	7.460.264,00
- 7.553,00	- 7.553,00	
64.258.685,00	60.915.770,00	64.250.561,00
64.932.984,00	60.915.770,00	64.475.222,00
- 674.299,00	-	- 224.661,00
-	-	-
4.866.630,00	4.147.967,00	8.646.614,00
9.559.046,00	6.254.089,00	7.637.416,00
57.984.711,00	39.842.552,00	43.775.986,00
-	-	-
36.706.766,00	27.413.260,00	28.793.855,00
-	-	-
21.277.945,00	12.429.292,00	14.982.131,00
254.490.859,00	194.813.855,00	206.333.857,00

PDA320 - Debiti tributari

Cod.SP	Dettaglio voci	Importo 2022	Importo 2021	Importo Δ 2022/2021
PDA320	Debiti tributari			
	<i>IRES</i>	97.582		97.582
	<i>IRAP</i>	5.970.523	3.114.063	2.856.460
	<i>Ritenute fiscali</i>		216	- 216
	<i>Erario c/IVA</i>	2.468.901		2.468.901
	<i>Iva a debito per split payment</i>	764.346	1.696.844	- 932.498
	<i>Altri debiti tributari</i>	63.924	55.506	8.419
	Totale	9.365.277	4.866.630	4.498.647

PDA330 - Debiti verso istituti previdenziali, assistenziali e sicurezza sociale

Cod.SP	Dettaglio voci	Importo 2022	Importo 2021	Importo Δ 2022/2021
PDA330	Debiti verso istituti previdenziali, assistenziali e sicurezza sociale			
	<i>INPS (ex gestione INPDAP)</i>	9.387.725	8.489.616	898.109
	<i>INPS</i>	10.251	17.659	- 7.408
	<i>INAIL</i>	78.848	76.053	2.795
	<i>ENPAM</i>	1.118.182	791.091	327.091
	<i>ENPAF</i>	51.834	52.442	- 608
	<i>ONAOSI</i>	107.288	102.754	4.535
	<i>ENPAP</i>	10.668	6.945	3.723
	<i>ENPAV</i>	1.404	1.404	-
	<i>debiti vs/altri istituti di previdenza</i>	176.171	21.081	155.090
Totale		10.942.373	9.559.046	1.383.327

PDA360 - Debiti v/dipendenti

Cod.SP	Dettaglio voci	Importo 2022
PDA360	Debiti v/dipendenti:	
240.550.200.100	Debiti verso personale dipendente	
	<i>anno 2022:</i>	
	- <i>libera professione</i>	151.580,77
	- <i>perequazione</i>	361.071,60
	- <i>altro</i>	416.776,82
	<i>anno 2021:</i>	
	- <i>libera professione</i>	114.730,24
	- <i>perequazione</i>	314.788,87
	- <i>altro</i>	195.172,47
	<i>anno 2020:</i>	
	- <i>libera professione</i>	58.257,31
	- <i>perequazione</i>	252.376,68
	- <i>altro</i>	2.424,76
	<i>anno 2019 e precedenti:</i>	
	- <i>libera professione</i>	422.483,95
	- <i>perequazione</i>	394.848,30
	- <i>accantonamento LR 14/02, art. 11</i>	44.002,91
	- <i>altro</i>	51.988,10
240.550.200.200	Debiti CCNL da liquidare	
	<i>anno 2022:</i>	
	- <i>quota competenza 2022 stipendi gen-mar. 2023</i>	6.540.439,79
	- <i>accantonamento fondi CCNL</i>	21.307.407,89
	- <i>altro</i>	16.576,64
	<i>anno 2021:</i>	
	- <i>accantonamento fondi CCNL</i>	3.568.000,49
	<i>anno 2020:</i>	
	- <i>accantonamento fondi CCNL</i>	3.522.634,03
	<i>anno 2019 e precedenti:</i>	
	- <i>accantonamento fondi CCNL</i>	351.799,25
	Totale	38.087.360,87

PDA380 - Altri debiti diversi: 240.550.400.250 - Debiti verso personale convenzionato

Cod.SP	Dettaglio voci	Importo 2022
240.550.400.250.10	Debiti verso personale convenzionato:	
	anno 2022:	
	- medici continuità assistenziale ed emergenza territoriale	19.000,00
	- medici specialisti ambulatoriali, veterinari e altre prof.	152.914,68
	- MMG e PLS AFT	1.027.345,40
	- MMG e PLS obiettivi AIR	1.595.206,68
	- MMG e PLS UCAD	25.920,00
	- MMG e PLS quota capitaria	30.000,00
	- MMG e PLS quota capitaria anni pregressi	174.982,99
	- quota ingresso PLS anni pregressi	90.546,84
	- MMG e PLS altro	153.770,75
	anno 2021:	
	- medici continuità assistenziale ed emergenza territoriale	15.870,11
	- medici specialisti ambulatoriali, veterinari e altre prof.	15.793,74
	- MMG e PLS AFT	255.088,73
	- MMG e PLS obiettivi AIR	1.053.234,30
	- MMG e PLS UCAD	17.040,00
	- MMG e PLS altro	46.270,26
	anno 2020:	
	- medici specialisti ambulatoriali, veterinari e altre prof.	123.031,02
	- MMG e PLS	220.630,84
	anno 2019 e precedenti:	
	- medici specialisti ambulatoriali, veterinari e altre prof.	489.754,78
	- MMG e PLS	3.619.882,40
240.550.400.250.20	Debiti per ACN da liquidare:	
	anno 2022:	
	- medici spec. amb., veterinari e altre prof. - f.do ponderazione	147.479,29
	- MMG e PLS f.do ponderazione	402.254,25
	- MMG e PLS f.do qualità	403.826,29
	- MMG e PLS f.do quota capitaria regionale	347.019,95
	- PLS f.do specifici programmi	53.229,67
	- MMG e PLS adeguamento f.do qualità anni pregressi	47.350,52
	- MMG e PLS adeguamento f.do ponderazione anni pregressi	648.942,65
	anno 2021:	
	- medici spec. amb., veterinari e altre prof. - f.do ponderazione	127.719,30
	- MMG e PLS f.do ponderazione	278.770,76
	- MMG e PLS f.do qualità	411.605,47
	- PLS f.do specifici programmi	23.449,68
	anno 2020:	
	- medici spec. amb., veterinari e altre prof. - f.do ponderazione	6.871,91
	- MMG e PLS	916.820,30
	anno 2019 e precedenti:	
Totale		12.941.623,56

PBZ999 -Fondi per rischi ed oneri

Specificare la composizione dei conti e relazionare in merito alle movimentazioni tra il 2021 e il 2022 dei fondi rischi ed oneri, con particolare riferimento alle voci "altro (PBA060 e PBA260)

COD. SP	Dettaglio voci	Importo 2022	Importo 2021	Differenza		Descrizione movimentazioni			
				Importo	%	Accantonamenti dell'esercizio	Riclassificazioni dell'esercizio	Utilizzi	Specifiche
PBA000	FONDI PER IMPOSTE, ANCHE DIFFERITE	-	318.314	- 318.314	-100,0%	-	-	318.314	
PBA010	FONDI PER RISCHI	11.049.671	12.929.182	- 1.879.511	-14,5%	2.561.190	-	4.440.701	
PBA020	Fondo rischi per cause civili ed oneri processuali	3.917.882	5.957.340	- 2.039.458	-34,2%	824.526	-	2.863.984	
PBA030	Fondo rischi per contenzioso personale dipendente	2.280.257	1.900.751	379.506	20,0%	983.614	-	604.107	
PBA040	Fondo rischi connessi all'acquisto di prestazioni sanitarie da privato	3.829.151	4.460.957	- 631.806	-14,2%	323.673	-	955.479	
PBA050	Fondo rischi per copertura diretta dei rischi (autoassicurazione)	-	-	-	#DIV/0!	-	-	-	
PBA051	Fondo rischi per franchigia assicurativa	-	-	-	#DIV/0!	-	-	-	
PBA052	Fondo rischi per interessi di mora	-	-	-	#DIV/0!	-	-	-	
PBA060	Altri fondi rischi:	1.022.381	610.134	412.247	67,6%	429.377	-	17.131	
	<i>Fondo equo indennizzo</i>	81.396	81.396	-	0,0%	-	-	-	
	<i>Fondo accordi bonari</i>	-	-	-	#DIV/0!	-	-	-	
	<i>Altri fondi rischi:</i>	940.985	528.738	412.247	78,0%	429.377	-	17.131	
	<i>* definizione saldi progetti ministeriali Alzheimer e Proges-acuti (€ 200.000)</i>								
	<i>* richieste rimborso maggiori costi servizi appaltati, rimodulazione canoni attivi di concessione (€ 740.985)</i>								
PBA070	FONDI DA DISTRIBUIRE	-	-	-		-	-	-	
PBA080	FSR indistinto da distribuire	-	-	-		-	-	-	
PBA090	FSR vincolato da distribuire	-	-	-		-	-	-	
PBA100	Fondo per ripiano disavanzi pregressi	-	-	-		-	-	-	
PBA110	Fondo finanziamento sanitario aggiuntivo corrente LEA	-	-	-		-	-	-	
PBA120	Fondo finanziamento sanitario aggiuntivo corrente extra LEA	-	-	-		-	-	-	
PBA130	Fondo finanziamento per ricerca	-	-	-		-	-	-	
PBA140	Fondo finanziamento per investimenti	-	-	-		-	-	-	

PBA141	Fondo finanziamento sanitario aggiuntivo corrente (extra fondo) - Risorse aggiuntive da bilancio regionale a titolo di copertura extra I FA	-	-	-	-	-	-	-
PBA150	QUOTE INUTILIZZATE CONTRIBUTI	58.995.434	27.843.604	31.151.830	111,9%	44.654.258	1.594.718	15.097.146
PBA151	Quote inutilizzate contributi da Regione o Prov. Aut. per quota F.S. indistinto finalizzato	1.013.672	1.605.278	-	0,0%	914.017	-	1.505.623
	<i>* quote DL 34/2020 (€ 99.655)</i>							
	<i>* piano operativo liste d'attesa DGR 1810/22 (€ 914.017)</i>							
PBA160	Quote inutilizzate contributi da Regione o Prov. Aut. per quota F.S. vincolato	1.617.706	-	1.617.706	#DIV/0!	-	1.617.706	-
PBA170	Quote inutilizzate contributi vincolati da soggetti pubblici (extra fondo)	14.422.483	13.587.496	834.987	6,1%	9.135.289	72.079	8.372.381
PBA180	Quote inutilizzate contributi per ricerca	-	-	-	#DIV/0!			
PBA190	Quote inutilizzate contributi vincolati da privati	41.941.573	12.650.830	29.290.743	231,5%	34.604.952	- 95.067	5.219.142
	<i>Quote inutilizzate contributi vincolati da privati - sperimentazioni</i>	894.834	812.171	82.663	10,2%	161.963	-	79.300
	<i>Quote inutilizzate contributi vincolati da privati - altro</i>	41.046.739	11.838.659	29.208.080	246,7%	34.442.989	- 95.067	5.139.842
	<i>* pay back dispositivi medici 2015-2018 (€ 32.305.609)</i>							
	<i>* pay back farmaci 2019 (€ 1.529.615)</i>							
	<i>* accantonamenti di cui al DL 158/12, convertito nella L. 189/12, art. 2, c. 1 lett. e (trattenuta 5% Balduzzi) (€ 273.790)</i>							
	<i>* accantonamenti D.Lgs. 81/08, art. 13 (sanzioni amministrative sicurezza luoghi di lavoro) (€ 4.610.679)</i>							
	<i>* residuo disponibilità eredità A.M. (€ 567.237)</i>							
PBA200	ALTRI FONDI PER ONERI E SPESE	25.716.543	32.028.844	- 6.312.301	-19,7%	6.603.052	625	12.915.976
PBA210	Fondi integrativi pensione	-	-	-		-	-	-
PBA220	Fondi rinnovi contrattuali	21.520.734	28.252.512	- 6.731.778	-23,8%	5.227.947	625	11.960.350
PBA230	Fondo rinnovi contrattuali personale dipendente	13.647.448	22.033.999	- 8.386.551	-38,1%	3.336.230	482	11.723.263
PBA240	Fondo rinnovi convenzioni MMG/PLS/MCA	7.264.676	5.687.592	1.577.084	27,7%	1.766.792	-	189.708
PBA250	Fondo rinnovi convenzioni medici Sumai	608.610	530.921	77.689	14,6%	124.925	143	47.379
PBA260	Altri fondi per oneri e spese	3.519.419	3.328.134	191.285	5,7%	1.124.567	-	933.281
	<i>Fondo oneri personale in quiescenza</i>	1.787.088	2.122.283	- 335.195	-15,8%	-	-	335.194
	<i>Altri fondi per oneri e spese:</i>	1.732.331	1.205.851	526.480	43,7%	1.124.567	-	598.087
	<i>* altri debiti di natura determinata ed esistenza certa o probabile</i>							
PBA270	Altri Fondi incentivi funzioni tecniche Art. 113 D.Lgs 50/2016	676.390	448.198	228.192	50,9%	250.538	-	22.345
	TOTALE FONDI RISCHI E ONERI	95.761.648	73.119.944	22.641.704	31,0%	53.818.500	1.595.343	32.772.137

Tabella16A: MONITORAGGIO SPESA PERSONALE

		esercizio 2022	COSTI AL 31/12/2022	di cui COVID-19 (escl. Cont. P.C.) al 31/12/2022
LAV DIP	BA2080	Totale Costo del personale	317.806.054,61	19.955.158,13
LAV FLESSIBILE (co.co co, lib profess, somministrat ecc...)	BA1410	B.2.A.15.3.C) Collaborazioni coordinate e continuative sanitarie e socios. da privato	3.437.097,78	2.491.686,16
	BA1800	B.2.B.2.3.B) Collaborazioni coordinate e continuative non sanitarie da privato	42.622,18	
	BA1400	B.2.A.15.3.B) Altre consulenze sanitarie e sociosanitarie da privato	1.008.900,29	605.063,20
	BA1430	B.2.A.15.3.E) Lavoro interinale - area sanitaria	149.140,73	83.142,79
	BA1820	B.2.B.2.3.D) Lavoro interinale - area non sanitaria	4.466.731,77	1.703.817,40
PERS UNIV	BA1420	B.2.A.15.3.D) Indennità a personale universitario - area sanitaria	4.254.961,11	
	BA1810	B.2.B.2.3.C) Indennità a personale universitario - area non sanitaria		
IRAP	YA0020	Y.1.A) IRAP relativa a personale dipendente	21.454.486,32	1.479.254,31
	YA0030	Y.1.B)IRAP relativa a collaboratori e personale assimilato a lavoro dipendente	227.085,82	73.348,11
TOTALE 2022			352.847.080,61	26.391.470,10
DETRAZIONI	(-) categorie protette nel limite della quota dell'obbligo		5.060.279,54	
	(-) 305 100 750 300 30 20 Costo contrattisti - ricerca finalizzata			
	(-) personale a carico di finanziamenti comunitari o privati			
	(-) rinnovi contrattuali post 2004 al 2009		40.752.958,41	(a) - vedi foglio note
	(-) rinnovi triennio 2016-2018 CCNL comparto (competenza)		6.955.831,08	(b) - vedi foglio note
	(-) CCNL del personale del ruolo delle ricerca sanitaria e delle attività di supporto della ricerca sanitaria			
	(-) rinnovi triennio 2016-2018 CCNL dirigenza area sanità (competenza)		3.085.013,86	(c) - vedi foglio note
	(-) rinnovi triennio 2016-2018 CCNL dirigenza area funzioni locali(competenza)		140.111,07	(d) - vedi foglio note
	(-) rinnovi triennio 2019-2021 CCNL comparto (competenza)		14.331.798,00	
	(-) indennità PS comparto (risorse art. 1 c. 293 L. 234/2021)		0,00	
	(-) IVC dirigenza (anticipo rinnovo CCNL 2019-2021)		430.364,11	
	(-) IVC comparto (anticipo rinnovo CCNL 2022-2024)		553.098,80	
	(-) IVC dirigenza (anticipo rinnovo CCNL 2022-2024)		209.369,06	
	(-) rimborsi di personale comandato/in utilizzo qualora entrino nei costi del personale di cui sopra		1.435.960,49	
	(-) incremento indennità esclusività L. 178/2020 art. 1 c. 407		3.435.078,77	
	(-) incremento dei fondi contrattuali in applicazione art. 1 c. 435 L. 205/2017 (comprensivi di oneri c/e)		240.891,46	
	(-) costi personale compresi in C.E. a seguito di attivazione nuove funzioni/attività o reinternalizzazioni dal 2022			(**)
	(-) personale reclutato/prorogato per emergenza COVID-19		26.391.470,10	(***)
TOTALE DETRAZIONI			103.022.224,74	
TOTALE AL NETTO DELLE DETRAZIONI 2022			249.824.855,87	
LIMITE DI SPESA			259.403.288,02	(e) - vedi foglio note
			- 9.578.432,15	Tetto di spesa rispettato

solo se non inserito in CE - 1% M.S. PERSONALE DEL COMPARTO
solo se non inserito in CE - 1% M.S. DIRIGENZA AREA SANITA'
solo se non inserito in CE - 1% M.S. DIRIGENZA PTA
oneri riflessi su 1% m.s.

-9578432,15 **Tetto di spesa rispettato**
RISPETTATO

Tabella 16B: ASSUNZIONI PER COVID-19

L. 234/2021 art. 1 c. 268 lett a) <i>rapporti di lavoro flessibile instaurati ai sensi del DL 18/2020 art. 2-bis, c. 1 lett a) limitatamente agli specializzandi)</i>							
Nr.unità	Profilo <i>medici specializzandi iscritti all'ultimo e penultimo anno</i>	Disciplina	estremi provvedimento assunzione	data sottoscrizione contratto	tipo contratto <i>incarichi di lavoro autonomo, anche di co.co.co</i>	struttura di assegnazione	stima costo al 31/12/2022
1	MEDICO SPECIALIZZANDO	Igiene Epid e San Pubb	DCR 63/21	05/02/2021	co.co.co.	DIP TS	4.615,42
1	MEDICO SPECIALIZZANDO	Igiene Epid e San Pubb	DCR 982/20	13/11/2020	co.co.co.	SC IGIENE E SANITA' PUBBLICA TS	5.903,68
1	MEDICO SPECIALIZZANDO		DCR 1071/21	11/12/2021	Lavoro autonomo	DIPARTIMENTO DI PREVENZIONE	7.385,10
1	MEDICO SPECIALIZZANDO	Geriatría	DCR. 920/20+DCR 1001/2	02/11/2020	Lavoro autonomo	SC GERIATRIA	
1	MEDICO SPECIALIZZANDO	Medicina d'accett. E d'	DCR 1014/21	01/12/2021	Lavoro autonomo	PRONTO SOCCORSO	9.846,80
1	MEDICO SPECIALIZZANDO	Geriatría	DCR 957/20	11/11/2020	co.co.co.	SC GERIATRIA	24.232,99
1	MEDICO SPECIALIZZANDO	Igiene Epid e San Pubb.			co.co.co.		3.277,30
1	MEDICO SPECIALIZZANDO	Geriatría	DCR 1001/20+DCR 939/2	01/11/2020	co.co.co.	SC GERIATRIA	1.997,53
1	MEDICO SPECIALIZZANDO	Cardiologia		02/11/2022	co.co.co.	SC CARDIOLOGIA GO	5.384,65
1	MEDICO SPECIALIZZANDO	Ostetricia e Ginecologia		29/08/2022	co.co.co.	SC OSTETRICIA E GINECOLOGIA GO	11.038,46
	MEDICI SPECIALIZZANDI				co co co / Lav. Autonomo	SEDI VACCINALI ASUGI (Campagna vaccinale)	391.982,04
	MEDICI SPECIALIZZANDI		DCR 380/21, 479/21, 596/21, 632/21, 761/21		co co co / Lav. Autonomo	Dipartimento Prevenzione (contact tracing)	152.207,65
							617.871,62

L. 234/2021 art. 1 c. 268 lett a) <i>(incarichi a tempo determinato a personale ai sensi del DL 18/2020 art. 2-ter, c. 1 e 5 lett a)</i>							
Nr.unità	Profilo <i>personale delle professioni sanitarie e oss, medici specializzandi iscritti all'ultimo e penultimo anno</i>	Disciplina	estremi provvedimento assunzione	data sottoscrizione contratto	tipo contratto <i>incarichi a tempo determinato</i>	struttura di assegnazione	stima costo al 31/12/2022
1	Dirigente biologo	Microbiol-virol	DC 699/2020	24/08/2020 - 30/11/	determinato	DAI Medicina e servizi (TS)	77.070,78
			DC 969/2021	01/12/2021	indeterminato		
1	Dirigente biologo	Microbiol-virol	DC 699/2020	24/08/2020 - 30/11/	determinato	DAI Medicina e servizi (TS)	228.902,27
			DC 969/2021	01/12/2021	indeterminato		
1	Dirigente medico	Igiene e sanità pubblica	DC 360/2020	01/08/2020	indeterminato	DIP. DI PREVENZIONE (TS)	84.189,31
1	Dirigente medico	Epidemiologia, igiene e	DC 732/2020	07/09/2020 - 31/12/	determinato	DIP. PREVENZIONE (GO)	83.518,99
			DC 1110/2021	01/01/2022	indeterminato		
1	Dirigente medico	Urologia	DC 393/2020	21/05/2020 - 10/11/	determinato	SC UROLOGIA GOMN (GO)	81.569,06
			DC 600/2021	11/11/2021	indeterminato		
1	Dirigente medico	Urologia	DC 669/2020	07/08/2020 - 10/11/	determinato	SC UROLOGIA GOMN (GO)	93.441,23
			DC 600/2021	11/11/2021	indeterminato		
1	Dirigente medico	Malattie infettive	DC 732/2020	25/11/2020	indeterminato	DAI MEDICINA SPECIALISTICA (TS)	94.364,73
1	Dirigente medico	Medicina interna	DC 732/2020	26/10/2020 - 31/08/	determinato	DAI NEURO.ORTO.RIAB. MED. LAVORO (TS)	84.814,49
			DC 697/2022	01/09/2022	indeterminato		
1	Dirigente medico	Medicina interna	DC 732/2020	09/11/2021 - 31/08/	determinato	DAI NEURO.ORTO.RIAB. MED. LAVORO (TS)	51.824,57
1	Dirigente medico	Medicina interna	DC 939/2020	13/11/2020 - 31/08/	determinato	RSA SAN GIUSTO (TS)	89.847,16
			DC 697/2022	01/09/2022	indeterminato		
1	Dirigente medico	Medicina interna	DC 939/2020	13/11/2020 - 31/08/	determinato	RSA SAN GIUSTO (TS)	90.096,28
			DC 697/2022	01/09/2022	indeterminato		
1	Dirigente medico	Malattie Infettive	DC 867/2021	07/11/2020 - 31/08/	determinato	DAI MEDICINA INFETTIVE (TS)	85.823,81
			DC 697/2022	01/09/2022	indeterminato		
1	Dirigente medico	Med. E Chir. Di accetta	DC 1081/2020	28/11/2020 - 27/11/	determinato	SC PRONTO SOCCORSO (TS)	78.414,32
			DC 1014/2021	28/11/2021	indeterminato		
1	Dirigente medico	Pneumologia	DC 732/2020	01/12/2020 - 10/11/	determinato	SC PNEUMOLOGIA (TS)	88.878,61
			DC 1080/2021	11/11/2022	indeterminato		
1	Dirigente medico	Pneumologia	DC 732/2021	01/12/2020 - 28/11/	determinato	SC PNEUMOLOGIA (TS)	83.479,99
1	Dirigente medico	Epidemiologia, igiene e	DC 732/2020	03/12/2020	indeterminato	DIP. DI PREVENZIONE (TS)	83.357,19
1	Dirigente medico	Med. E Chir. Di accetta	DC 732/2020	07/12/2020 - 09/12/	determinato	SC PRONTO SOCCORSO (TS)	102.218,78
			DC 1014/2021	10/12/2021	indeterminato		
1	Dirigente medico	Med. E Chir. Di accetta	DC 732/2023	07/12/2020 - 14/03/	determinato	SC PRONTO SOCCORSO (TS)	21.847,73
1	Dirigente medico	Medicina interna	DC 1024/2020	16/12/2020 - 15/12/	determinato	SC CLINICA MEDICA (TS)	120.454,03
1	Dirigente medico	Med. E Chir. Di accetta	DC 982/2020	29/12/2020 - 27/08/	determinato	SC PRONTO SOCCORSO (TS)	57.108,62
1	Dirigente medico	Med. E Chir. Di accetta	DC 982/2020	29/12/2020 -03/11/2	determinato	SC PRONTO SOCCORSO (TS)	103.537,08
			DC 1014/2021	04/11/2021	indeterminato		
1	Dirigente medico	Med. E Chir. Di accetta	DC 982/2020	01/01/2021 - 28/02/	determinato	SC PRONTO SOCCORSO (TS)	126.060,69
			DC 982/2020	01/03/2021	indeterminato		
1	Dirigente medico	Chirurgia Generale	DC 69/2021	08/02/2023	indeterminato	SC CHIRURGIA GENERALE (GO)	54.877,02
1	Dirigente medico	Oncologia	D 69/2021	01/03/2021 - 29/03/	determinato	SSD CURE PALIATIVE - DISTRETTO ALTO-BASSO ISONTINO	92.385,01

1	Dirigente medico	Malattie dell'apparato	DC 732/2020	01/03/2021	indeterminato (prima a tem	SSD PNEUMOLOGIA MONFALCONE (GO)	110.160,23
1	Dirigente medico	Malattie dell'apparato	DC 732/2020	18/01/2021	indeterminato	SC PNEUMOLOGIA (TS)	115.206,30
1	Dirigente medico	Malattie dell'apparato	DT 1120/2020	25/01/2021	indeterminato	SSD PNEUMOLOGIA MONFALCONE (GO)	96.754,42
1	Dirigente medico	Med. E Chir. Di accetta	DC 732/2020	01/03/2021	indeterminato (prima a tem	SC PRONTO SOCCORSO GORIZIA (GO)	110.776,15
1	Dirigente medico	Med. E Chir. Di accetta	DC 732/2020	01/03/2021	indeterminato (prima a tem	SC PRONTO SOCCORSO MONFALCONE (GO)	104.640,56
1	Dirigente medico	Medicina interna	DC 69/2021	16/03/2021 - 15/03/	determinato	RSA Distretto Alto Isontino	80.962,09
1	Dirigente medico	Medicina interna	DC 169/2021	01/04/2021 - 31/03/	determinato	SC MEDICINA INTERNA (GO)	71.023,26
1	Dirigente medico	Medicina interna	DC 268/2021	15/05/2021 - 31/08/	determinato	SC MEDICINA INTERNA (TS)	82.106,40
			DC 697/2022	01/09/2022	indeterminato		
1	Dirigente farmacista	Farmacia Ospedaliera	DC 488/2021	29/06/2021 - 14/10/	determinato	SC FARMACIA UNICA AZIENDALE MONF.	69.655,14
				15/10/2021	indeterminato		
1	Dirigente farmacista	Farmacia Ospedaliera	DC 221/2021	08/07/2021 - 07/07/	determinato	SC FARMACIA UNICA AZIENDALE MONF	70.299,55
1	Dirigente Medico	Med. E Chir. Di accetta	DC 63/2021	24/04/2021	indeterminato	SC PRONTO SOCCORSO MED. URGENZA (TS)	122.313,99
1	Dirigente medico	Anestesia e rianimazio	Prot. n. 69698/2020	01/10/2020	indeterminato	SC ANESTESIA E RIANIMAZIONE (GO)	126.374,29
1	Dirigente medico	Anestesia e rianimazio	Prot. n. 69706/2020	01/10/2020	indeterminato	SC ANESTESIA E RIANIMAZIONE (GO)	121.965,65
1	Dirigente medico	Anestesia e rianimazio	DT 38/2021	26/01/2021 - 01/05/	determinato	ARTA (TS)	34.384,90
1	Dirigente medico	Anestesia e rianimazio	DT 38/2021	26/01/2021 - 03/11/	determinato	ARTA (TS)	92.736,57
				04/11/2021	indeterminato		
1	Dirigente medico	Anestesia e rianimazio	DT 38/2021	26/01/2021 - 03/11/	determinato	ARTA (TS)	93.031,81
				04/11/2021	indeterminato		
1	Dirigente medico	Anestesia e rianimazio	DC 99/2021	01/03/2021	indeterminato	SC ANESTESIA E RIANIMAZIONE (GO)	92.425,66
1	Dirigente medico	Anestesia e rianimazio	DC 364/2021	30/04/2021 - 03/11/	determinato	SC ANESTESIA E RIANIMAZIONE (TS)	91.376,60
			DC 1014/2021	04/11/2021	indeterminato		
1	Dirigente medico	Anestesia e rianimazio	DC 364/2021	30/04/2021 - 03/11/	determinato	SC ANESTESIA E RIANIMAZIONE (TS)	91.834,76
			DC 1014/2021	04/11/2021	indeterminato		
1	Dirigente medico	Anestesia e rianimazio	DC 364/2021	30/04/2021 - 03/11/	determinato	SC ANESTESIA E RIANIMAZIONE (TS)	92.233,63
			DC 1014/2021	04/11/2021	indeterminato		
1	Dirigente medico	Anestesia e rianimazio	DC 364/2021	30/04/2021 - 03/11/	determinato	SC ANESTESIA E RIANIMAZIONE (TS)	62.179,57
			DC 1014/2021	04/11/2021 - 16/08/	indeterminato		
1	Dirigente medico	Anestesia e rianimazio	DC 746/2021	27/04/2021	indeterminato	SC ANESTESIA E RIANIMAZIONE (TS)	96.983,80
1	Dirigente medico	Anestesia e rianimazio	DC 746/2021	01/06/2021 - 04/12/	indeterminato	SC ANESTESIA E RIANIMAZIONE (TS)	111.158,12
1	infermiere		DT 231/2020	16/03/2020	indeterminato	DAI CARDIOTORACOVASCOLARE (TS)	43.805,84
1	infermiere		DT 231/2020	17/03/2020	indeterminato	DAI CARDIOTORACOVASCOLARE (TS)	37.936,14
1	infermiere		DT 231/2020	23/03/2020	indeterminato	DAI EMERG. URG. ACCETAZ. (TS)	45.608,94
1	infermiere		DT 231/2020	23/03/2020	indeterminato	DISTRETTO 3 (TS)	38.520,19
1	infermiere		DT 231/2020	01/04/2020	indeterminato	DAI EMERG. URG. ACCETAZ. (TS)	46.262,76
1	infermiere		DT 231/2020	01/04/2020	indeterminato	DAI EMERG. URG. ACCETAZ. (TS)	41.795,86
1	infermiere		DT 231/2020	06/04/2020	indeterminato	DAI CHIRURGIA (TS)	37.822,35
1	infermiere		DT 231/2020	06/04/2020	indeterminato	DAI EMERG. URG. ACCETAZ. (TS)	49.444,01
1	infermiere		DT 231/2020	06/04/2020	indeterminato	DAI EMERG. URG. ACCETAZ. (TS)	48.507,90
1	infermiere		DT 231/2020	06/04/2020	indeterminato	DAI NEURO.ORTO.RIAB. MED. LAVORO (TS)	49.867,05
1	infermiere		DT 231/2020	06/04/2020 - coman	indeterminato	DAI EMERG. URG. ACCETAZ. (TS)	14.295,53
1	infermiere		DT 231/2020	06/04/2020	indeterminato	DAI EMERG. URG. ACCETAZ. (TS)	47.068,93
1	infermiere		DT 231/2020	09/04/2020	indeterminato	DAI NEURO.ORTO.RIAB. MED. LAVORO (TS)	45.494,59
1	infermiere		DT 231/2020	14/04/2020	indeterminato	DAI MEDICINA (TS)	39.179,86
1	infermiere		DC 360/2020	20/04/2020	indeterminato	DAI CARDIOTORACOVASCOLARE (TS)	47.092,26
1	infermiere		DC 360/2020	20/04/2020	indeterminato	DAI MEDICINA (TS)	45.355,41
1	infermiere		DC 360/2020	20/04/2020	indeterminato	DAI MEDICINA (TS)	45.512,64
1	infermiere		DC 360/2020	20/04/2020	indeterminato	DAI MED. SPECIALISTICA (TS)	46.313,74
1	infermiere		DC 360/2020	20/04/2020	indeterminato	DAI MED. SPECIALISTICA (TS)	45.474,16
1	infermiere		DC 360/2020	20/04/2020	indeterminato	DAI EMERG. URG. ACCETAZ. (TS)	48.178,63
1	infermiere		DC 360/2020	20/04/2020	indeterminato	DISTRETTO 4 (TS)	38.574,27
1	infermiere		DC 360/2020	20/04/2020	indeterminato	DISTRETTO 2 (TS)	48.323,52
1	infermiere		DC 360/2020	21/04/2020	indeterminato	DISTRETTO 1 (TS)	46.742,67
1	infermiere		DC 360/2020	01/05/2020	indeterminato	DAI MEDICINA (TS)	37.218,84
1	infermiere		DC 360/2020	07/05/2020	indeterminato	DAI MEDICINA (TS)	43.201,36
1	infermiere		DC 360/2020	11/05/2020 comand	indeterminato	DAI MEDICINA (TS)	7.299,17
1	infermiere		DC 231/2020	18/05/2020 - 06/04/	indeterminato	DAI MEDICINA (TS)	14.799,41
1	infermiere		DC 360/2020	19/05/2020	indeterminato	DAI MEDICINA (TS)	42.965,84
1	infermiere		DC 360/2020	21/05/2020 - 30/06/	indeterminato	DAI MEDICINA (TS)	22.413,28
1	infermiere		DC 360/2020	25/05/2020	indeterminato	DAI MEDICINA (TS)	42.556,20
1	infermiere		DC 360/2020	27/05/2020	indeterminato	DAI MEDICINA (TS)	46.847,80
1	infermiere		DC 360/2020	28/05/2020	indeterminato	DAI CARDIOTORACOVASCOLARE (TS)	46.969,36
1	infermiere		DC 360/2020	01/06/2020	indeterminato	DAI CARDIOTORACOVASCOLARE (TS)	42.511,60
1	infermiere		DC 360/2020	01/06/2020	indeterminato	SC CHIRURGIA GENERALE GOMN (GO)	45.295,68
1	infermiere		DC 360/2020	08/06/2020	indeterminato	DAI CHIRURGIA (TS)	46.688,00
1	infermiere		DC 360/2020	08/06/2020	indeterminato	DAI CHIRURGIA (TS)	45.209,04
1	infermiere		DC 360/2020	01/06/2020	indeterminato	SC DISTRETTO ALTO ISONTINO (GO)	40.730,08
1	infermiere		DC 360/2020	22/06/2020	indeterminato	SC PS MED. URGENZA GORIZIA (GO)	49.229,92
1	infermiere		DC 360/2020	29/06/2020	indeterminato	SC. CARDIOLOGIA GOMN (GO)	43.583,06

1	infermiere	DC 360/2020	29/06/2020 - 30/09/2020	indeterminato	SC CHIRURGIA GENERALE GOMN (GO)	33.245,93
1	infermiere	DC 824/2020	23/09/2020 - 30/09/2020	determinato	DIP. PREVENZIONE (GO)	44.371,04
		DC 783/2021	01/10/2021	indeterminato		
1	infermiere	DC 824/2020	30/09/2020 - 29/09/2020	determinato	DIP. DI PREVENZIONE (TS)	38.794,70
		DC 783/2021	30/09/2021	indeterminato		
1	infermiere	DC 824/2020	05/10/2020 - 15/01/2021	determinato	DISTRETTO 2 (TS)	45.335,29
1	infermiere	DC 824/2020	05/10/2020 - 30/09/2020	determinato	DIP. PREVENZIONE (TS)	44.517,19
		DC 783/2021	01/10/2021	indeterminato		
1	infermiere	DC 824/2020	05/10/2020 - 30/09/2020	determinato	DAI NEURO.ORTO.RIAB. MED. LAVORO (TS)	44.278,37
		DC 783/2021	01/10/2021	indeterminato		
1	infermiere	DC 824/2020	05/10/2020 - 30/09/2020	determinato	DIP. DI PREVENZIONE (TS)	41.813,82
		DC 783/2021	01/10/2021	indeterminato		
1	infermiere	DC 824/2020	05/10/2020 - 31/12/2020	determinato	DIP. DI PREVENZIONE (TS)	44.170,39
1	infermiere	DC 824/2020	14/10/2020 - 31/12/2020	determinato	DIP. DI PREVENZIONE (TS)	18.966,43
1	infermiere	DC 824/2020	15/10/2020 - 30/09/2020	determinato	DIP. DI PREVENZIONE (TS)	27.137,78
		DC 783/2021	01/10/2021	indeterminato		
1	infermiere	DC 824/2020	15/10/2020 - 30/09/2020	determinato	DIP. PREVENZIONE (GO)	47.557,85
		DC 783/2021	01/10/2021	indeterminato		
1	infermiere	DC 824/2020	19/10/2020 - 31/12/2020	determinato	DIP. DI PREVENZIONE (TS)	43.070,20
1	infermiere	DC 824/2020	19/10/2020 - 30/09/2020	determinato	SC. IGIENE E SANITA' PUBBLICA (GO)	45.364,10
		DC 783/2021	01/10/2021	indeterminato		
1	infermiere	DC 824/2020	20/10/2020 - 30/09/2020	determinato	SC. IGIENE E SANITA' PUBBLICA (GO)	44.624,38
		DC 783/2021	01/10/2021	indeterminato		
1	infermiere	DC 824/2020	22/10/2020 - 31/07/2021	determinato	SC. IGIENE E SANITA' PUBBLICA (GO)	38.950,06
		DC 615/2022	01/08/2022	indeterminato		
1	infermiere	DC 894/2020	23/10/2020	indeterminato	DAI CARDIOTORACOVASCOLARE (TS)	46.283,04
1	infermiere	DC 824/2020	25/10/2020 - 31/12/2020	determinato	DIP. DI PREVENZIONE (TS)	40.969,63
1	infermiere	DC 824/2020	26/10/2020 - 30/09/2020	determinato	DIP. DI PREVENZIONE (TS)	43.204,11
		DC 783/2021	01/10/2021	indeterminato		
1	infermiere	DC 894/2020	26/10/2020 - 30/09/2020	determinato	SC. IGIENE E SANITA' PUBBLICA (GO)	36.825,49
		DC 783/2021	01/10/2021	indeterminato		
1	infermiere	DC 894/2020	26/10/2020	indeterminato	SC RADIOLOGIA (TS)	44.983,13
1	infermiere	DC 894/2020	29/10/2020 - 30/09/2020	determinato	SC PNEUMOLOGIA (TS)	41.254,42
		DC 783/2021	01/10/2021	indeterminato		
1	infermiere	DC 894/2020	02/11/2020 - 30/09/2020	determinato	DAI CARDIOTORACOVASCOLARE (TS)	45.497,47
		DC 783/2021	01/10/2021	indeterminato		
1	infermiere	DC 894/2020	02/11/2020 - 31/12/2020	determinato	RID DIAGNOSTICA PER IMMAGINI (TS)	46.124,20
1	infermiere	DC 894/2020	02/11/2020 - 30/09/2020	determinato	RID. EMERG. URG. ACCETTAZ. (TS)	42.989,12
		DC 783/2021	01/10/2021	indeterminato		
1	infermiere	DC 894/2020	02/11/2020 - 30/09/2020	determinato	DIP. DI PREVENZIONE (TS)	38.027,41
		DC 783/2021	01/10/2021 - 31/10/2021	indeterminato		
1	infermiere	DC 894/2020	02/11/2020 - 30/09/2020	determinato	DAI MEDICINA (TS)	21.263,51
		DC 783/2021	01/10/2021	indeterminato		
1	infermiere	DC 894/2020	02/11/2020 - 31/07/2021	determinato	COMPLESSO OPERATORIO (TS)	47.717,39
		DC 615/2022	01/08/2022	indeterminato		
1	infermiere	DC 894/2020	02/11/2020 - 30/09/2020	determinato	SC RIABILITAZIONE (TS)	45.123,00
		DC 783/2021	01/10/2021	indeterminato		
1	infermiere	DC 894/2020	02/11/2020 - 31/07/2021	determinato	SC PNEUMOLOGIA (TS)	45.548,93
		DC 615/2022	01/08/2022	indeterminato		
1	infermiere	DC 894/2020	04/11/2020 - 31/12/2020	determinato	RID. EMERG. URG. ACCETTAZ. (TS)	38.695,89
		DC 615/2022	01/08/2022	indeterminato		
1	infermiere	DC 894/2020	05/11/2020 - 30/09/2020	determinato	DAI NEURO.ORTO.RIAB. MED. LAVORO (TS)	46.566,49
		DC 783/2021	01/10/2021	indeterminato		
1	infermiere	DC 894/2020	09/11/2020	indeterminato	SC PNEUMOLOGIA (TS)	40.645,35
1	infermiere	DC 894/2020	09/11/2020 - 30/09/2020	determinato	DAI NEURO.ORTO.RIAB. MED. LAVORO (TS)	46.047,01
		DC 783/2021	01/10/2021	indeterminato		
1	infermiere	DC 894/2020	09/11/2020 - 30/09/2020	determinato	RID EMATO. ONCO. INFETTIVOLOGIA (TS)	41.644,99
		DC 783/2021	01/10/2021	indeterminato		
1	infermiere	DC 824/2020	12/11/2020 - 30/09/2020	determinato	SC DISTRETTO BASSO ISONTINO (GO)	44.056,53
		DC 783/2021	01/10/2021	indeterminato		
1	infermiere	DC 894/2020	01/10/2021	indeterminato	DAI MEDICINA SPECIALISTICA (TS)	37.370,83
1	infermiere	DC 894/2020	16/11/2020 - 30/09/2020	determinato	DIP. DI PREVENZIONE (TS)	42.296,07
		DC 783/2021	01/10/2021	indeterminato		
1	infermiere	DC 894/2020	16/11/2020 - 30/09/2020	determinato	DIP. DI PREVENZIONE (TS)	43.359,06
		DC 783/2021	01/10/2021	indeterminato		
1	infermiere	DC 894/2020	16/11/2020 - 30/09/2020	determinato	DIP. DI PREVENZIONE (TS)	46.227,83
		DC 783/2021	01/10/2021	indeterminato		
1	infermiere	DC 894/2020	16/11/2020 - 30/09/2020	determinato	DIP. DI PREVENZIONE (TS)	43.233,41
		DC 783/2021	01/10/2021	indeterminato		
1	infermiere	DC 894/2020	16/11/2020 - 30/09/2020	determinato	SC PRONTO SOCCORSO (TS)	44.671,03

1	infermiere	DC 783/2021	01/10/2021	indeterminato	SC PRONTO SOCCORSO (TS)	44.074,00
1	infermiere	DC 894/2020	16/11/2020 - 30/09/2021	determinato	SC MEDICINA INTERNA (TS)	43.926,63
		DC 783/2021	01/10/2021	indeterminato		
1	infermiere	DC 894/2020	16/11/2020 - 30/09/2021	determinato	SC GERIATRIA (TS)	44.234,65
		DC 783/2021	01/10/2021 - 31/12/2021	indeterminato		
1	infermiere	DC 894/2020	16/11/2020 - 30/09/2021	determinato	COMPLESSO OPERATORIO CATTINARA (TS)	40.703,26
		DC 783/2021	01/10/2021	indeterminato		
1	infermiere	DC 894/2020	16/11/2020 - 31/07/2021	determinato	SC PNEUMO (TS)	45.858,70
		DC 615/2022	01/08/2022	indeterminato		
1	infermiere	DC 894/2020	16/11/2020 - 30/09/2021	determinato	SC MALATTIE INFETTIVE (TS)	43.415,44
		DC 783/2021	01/10/2021	indeterminato		
1	infermiere	DC 894/2020	16/11/2020 - 31/07/2021	determinato	SC MALATTIE INFETTIVE (TS)	45.579,76
		DC 615/2022	01/08/2022	indeterminato		
1	infermiere	DC 894/2020	16/11/2020 - 30/09/2021	determinato	SC PRONTO SOCCORSO (TS)	44.848,12
		DC 783/2021	01/10/2021	indeterminato		
1	infermiere	DC 894/2020	16/11/2020 - 30/09/2021	determinato	SC PRONTO SOCCORSO (TS)	46.059,12
		DC 783/2021	01/10/2021	indeterminato		
1	infermiere	DC 894/2020	16/11/2020 - 30/09/2021	determinato	SC MEDICINA INTERNA (TS)	44.353,04
		DC 783/2021	01/10/2021	indeterminato		
1	infermiere	DC 894/2020	16/11/2020 - 30/09/2021	determinato	SC PNEUMO (TS)	43.616,39
		DC 783/2021	01/10/2021	indeterminato		
1	infermiere	DC 1026/2022	17/01/2022 - 31/07/2022	determinato	COORD. RSA SAN GIUSTO (TS)	40.461,74
		DC 615/2022	01/08/2022	indeterminato		
1	infermiere	DC 824/2020	16/11/2020 - 31/07/2021	determinato	SC IGIENE E SANITA' PUBBLICA (GO)	47.047,15
		DC 615/2022	01/08/2022	indeterminato		
1	infermiere	DC 476/2020	16/11/2020 - 30/09/2021	determinato	SC PRONTO SOCCORSO MONFALCONE (GO)	48.647,42
		DC 783/2021	01/10/2021	indeterminato		
1	infermiere	DC 476/2020	16/11/2020 - 30/09/2021	determinato	SC PRONTO SOCCORSO MONFALCONE (GO)	48.224,72
		DC 783/2021	01/10/2021	indeterminato		
1	infermiere	DC 894/2020	18/11/2020 - 30/09/2021	determinato	SC MALATTIE INFETTIVE (TS)	47.735,95
		DC 783/2021	01/10/2021	indeterminato		
1	infermiere	DC 476/2020	18/11/2020 - 30/09/2021	determinato	SC PRONTO SOCCORSO MONFALCONE (GO)	46.538,96
		DC 783/2021	01/10/2021	indeterminato		
1	infermiere	DC 421/2020	21/11/2020 - 30/09/2021	determinato	SC PRONTO SOCCORSO MONFALCONE (GO)	48.081,62
		DC 783/2021	01/10/2021	indeterminato		
1	infermiere	DC 894/2020	23/11/2020 - 30/09/2021	determinato	SC CHIRURGIA VASCOLARE (TS)	45.748,95
		DC 783/2021	01/10/2021	indeterminato		
1	infermiere	DC 824/2020	28/11/2020 - 30/09/2021	determinato	DIP. DI PREVENZIONE (TS)	41.448,93
		DC 783/2021	01/10/2021	indeterminato		
1	infermiere	DC 421/2020	01/12/2020 - 30/09/2021	determinato	SC MEDICINA INTERNA (GO)	44.998,81
		DC 783/2021	01/10/2021	indeterminato		
1	infermiere	DC 894/2020	01/12/2020 - 30/09/2021	determinato	SC RIABILITAZIONE (TS)	45.412,00
		DC 783/2021	01/10/2021	indeterminato		
1	infermiere	DC 894/2020	01/12/2020 - 30/09/2021	determinato	SC EMATOLOGIA (TS)	43.182,80
		DC 783/2021	01/10/2021	indeterminato		
1	infermiere	DC 824/2020	02/12/2020 - 31/07/2021	determinato	SC CARDIOLOGIA UTIC (TS)	45.859,79
		DC 615/2022	01/08/2022	indeterminato		
1	infermiere	DC 894/2020	02/12/2020 - 31/07/2021	determinato	SC MALATTIE INFETTIVE (TS)	39.169,86
		DC 615/2022	01/08/2022	indeterminato		
1	infermiere	DC 894/2020	02/12/2020 - 31/12/2020	determinato	DAI CHIRURGIA SPECIALISTICA (TS)	39.676,25
1	infermiere	DC 421/2020	04/12/2020	indeterminato	SC DISTRETTO ALTO ISONTINO (GO)	40.893,67
1	infermiere	DC 894/2020	07/12/2020 - 30/09/2021	determinato	RSA SAN GIUSTO (TS)	39.218,00
		DC 783/2021	01/10/2021	indeterminato		
1	infermiere	DC 894/2020	21/12/2020 - 15/02/2021	determinato	SC DISTRETTO ALTO ISONTINO (GO)	44.493,16
1	infermiere	DC 894/2020	21/12/2020 - 15/02/2021	determinato	SC MEDICINA INTERNA MONFALCONE (GO)	18.378,56
1	infermiere	DC 894/2020	24/12/2020 - 30/09/2021	determinato	DISTRETTO 1 (TS)	37.889,48
		DC 783/2021	01/10/2021	indeterminato		
1	infermiere	DC 894/2020	28/12/2020 - 30/09/2021	determinato	SC MEDICINA D'URGENZA (TS)	46.066,96
		DC 783/2021	01/10/2021	indeterminato		
1	infermiere	DC 894/2020	28/12/2020 - 30/09/2021	determinato	SC CHIRURGIA GENERALE GOMN (GO)	44.812,23
		DC 783/2021	01/10/2021	indeterminato		
1	infermiere	DC 1120/2020	07/01/2021 - 30/09/2021	determinato	SC ARTA (TS)	46.595,99
		DC 783/2021	01/10/2021	indeterminato		
1	infermiere	DC 1120/2020	07/01/2021 - 31/07/2021	determinato	DIREZIONE INFERMIERISTICA - OSTETRICA (TS)	47.595,93
		DC 615/2022	01/08/2022	indeterminato		
1	infermiere	DC 1120/2020	01/02/2021 - 30/09/2021	determinato	DIP. DI PREVENZIONE (TS)	43.605,72
		DC 783/2021	01/10/2021	indeterminato		
1	infermiere	DC 1120/2020	01/02/2021 - 30/09/2021	determinato	DIREZIONE INFERMIERISTICA (TS)	39.197,53
		DC 783/2021	01/10/2021	indeterminato		
1	infermiere	DC 1120/2020	06/01/2021 - 31/07/2021	determinato	SC MEDICINA INTERNA (GO)	44.853,07

1	infermiere	DC 615/2022	01/08/2022	indeterminato	SC MEDICINA INTERNA (GO)	44.033,07
1	infermiere	DC 1120/2020	06/01/2021 - 03/01/2022	determinato	SC MEDICINA INTERNA (GO)	4.113,97
1	infermiere	DC 1120/2020	11/01/2021 - 31/07/2021	determinato	SC MEDICINA INTERNA GORIZIA (GO)	44.767,46
1	infermiere	DC 615/2022	01/08/2022	indeterminato		
1	infermiere	DC 1120/2020	11/01/2021 - 30/09/2021	determinato	SC PNEUMOLOGIA (TS)	45.643,35
1	infermiere	DC 783/2021	01/10/2021	indeterminato		
1	infermiere	DC 1120/2020	11/01/2021 - 30/09/2021	determinato	SC PNEUMOLOGIA (TS)	49.384,72
1	infermiere	DC 783/2021	01/10/2021	indeterminato		
1	infermiere	DC 1120/2020	11/01/2021 - 30/09/2021	determinato	SC PNEUMOLOGIA (TS)	45.650,48
1	infermiere	DC 783/2021	01/10/2021	indeterminato		
1	infermiere	DC 1120/2020	11/01/2021 - 30/09/2021	determinato	SC PNEUMOLOGIA (TS)	44.743,18
1	infermiere	DC 783/2021	01/10/2021	indeterminato		
1	infermiere	DC 1120/2020	14/01/2021 - 30/09/2021	determinato	DAI CARDIOTORACOVASCOLARE (TS)	43.459,05
1	infermiere	DC 783/2021	01/10/2021	indeterminato		
1	infermiere	DC 1120/2020	14/01/2021 - 30/09/2021	determinato	SC MEDICINA INTERNA GORIZIA (GO)	44.841,94
1	infermiere	DC 783/2021	01/10/2021	indeterminato		
1	infermiere	DC 1120/2020	15/01/2021 - 30/09/2021	determinato	SC CLINICA MEDICA (TS)	51.666,83
1	infermiere	DC 783/2021	01/10/2021	indeterminato		
1	infermiere	DC 1120/2020	15/01/2021 - 30/09/2021	determinato	SC MALATTIE INFETTIVE (TS)	45.372,89
1	infermiere	DC 783/2021	01/10/2021	indeterminato		
1	infermiere	DC 1120/2020	15/01/2021 - 30/09/2021	determinato	SC PNEUMOLOGIA (TS)	48.783,01
1	infermiere	DC 783/2021	01/10/2021	indeterminato		
1	infermiere	DC 1120/2020	15/01/2021 - 30/09/2021	determinato	SC PNEUMOLOGIA (TS)	50.479,23
1	infermiere	DC 783/2021	01/10/2021	indeterminato		
1	infermiere	DC 1120/2020	15/01/2021 - 31/07/2021	determinato	SC PNEUMOLOGIA (TS)	45.545,94
1	infermiere	DC 615/2022	01/08/2022	indeterminato		
1	infermiere	DC 1120/2020	15/01/2021 - 30/09/2021	determinato	SC NEFROLOGIA (TS)	45.596,51
1	infermiere	DC 783/2021	01/10/2021	indeterminato		
1	infermiere	DC 1120/2020	15/01/2021 - 31/07/2021	determinato	SC MEDICINA INTERNA (TS)	45.212,90
1	infermiere	DC 615/2022	01/08/2022	indeterminato		
1	infermiere	DC 1120/2020	15/01/2021 - 30/09/2021	determinato	DISTRETTO 1 (TS)	45.350,80
1	infermiere	DC 783/2021	01/10/2021	indeterminato		
1	infermiere	DC 1120/2020	15/01/2021 - 30/09/2021	determinato	DISTRETTO 1 (TS)	47.493,69
1	infermiere	DC 783/2021	01/10/2021	indeterminato		
1	infermiere	DC 1120/2020	15/01/2021 - 30/09/2021	determinato	DISTRETTO 1 (TS)	45.705,99
1	infermiere	DC 783/2021	01/10/2021	indeterminato		
1	infermiere	DC 1120/2020	15/01/2021 - 30/09/2021	determinato	SC PRONTO SOCCORSO (TS)	45.805,22
1	infermiere	DC 783/2021	01/10/2021	indeterminato		
1	infermiere	DC 1120/2020	15/01/2021 - 30/09/2021	determinato	SC MALATTIE INFETTIVE (TS)	49.535,59
1	infermiere	DC 783/2021	01/10/2021	indeterminato		
1	infermiere	DC 1120/2020	15/01/2021 - 31/07/2021	determinato	SC MALATTIE INFETTIVE (TS)	44.202,05
1	infermiere	DC 615/2022	01/08/2022	indeterminato		
1	infermiere	DC 1120/2020	15/01/2021 - 30/09/2021	determinato	SC CLINICA MEDICA (TS)	44.947,54
1	infermiere	DC 783/2021	01/10/2021	indeterminato		
1	infermiere	DC 1120/2020	15/01/2021 - 30/09/2021	determinato	DISTRETTO 1 (TS)	44.865,63
1	infermiere	DC 783/2021	01/10/2021	indeterminato		
1	infermiere	DC 1120/2020	15/01/2021 - 30/09/2021	determinato	DISTRETTO 1 (TS)	48.539,00
1	infermiere	DC 783/2021	01/10/2021	indeterminato		
1	infermiere	DC 1120/2020	15/01/2021 - 30/09/2021	determinato	SC MEDICINA INTERNA (TS)	44.522,01
1	infermiere	DC 783/2021	01/10/2021	indeterminato		
1	infermiere	DC 1120/2020	15/01/2021 - 30/09/2021	determinato	DISTRETTO 4 (TS)	40.347,75
1	infermiere	DC 783/2021	01/10/2021	indeterminato		
1	infermiere	DC 1120/2020	15/01/2021 - 30/09/2021	determinato	SC MALATTIE INFETTIVE (TS)	45.209,84
1	infermiere	DC 783/2021	01/10/2021	indeterminato		
1	infermiere	DC 1120/2020	18/01/2021 - 30/09/2021	determinato	SC CARDIOTORACOVASCOLARE (TS)	45.619,79
1	infermiere	DC 783/2021	01/10/2021	indeterminato		
1	infermiere	DC 1120/2020	20/01/2021 - 19/01/2022	determinato	SC MEDICINA CLINICA (TS)	46.654,14
1	infermiere	DC 1120/2020	18/01/2021 - 28/04/2021	determinato	SC PRONTO SOCCORSO GORIZIA (GO)	19.765,77
1	infermiere	DC 1120/2020	18/01/2021 - 30/09/2021	determinato	SC MEDICINA INTERNA GORIZIA (GO)	45.363,22
1	infermiere	DC 783/2021	01/10/2021	indeterminato		
1	infermiere	DC 1120/2020	18/01/2021 - 30/09/2021	determinato	SC MEDICINA INTERNA GORIZIA (GO)	45.219,44
1	infermiere	DC 783/2021	01/10/2021	indeterminato		
1	infermiere	DC 1120/2020	18/01/2021 - 30/09/2021	determinato	SC MEDICINA INTERNA GORIZIA (GO)	44.201,12
1	infermiere	DC 783/2021	01/10/2021	indeterminato		
1	infermiere	DC 1120/2020	18/01/2021 - 30/09/2021	determinato	SC MEDICINA INTERNA GORIZIA (GO)	43.640,37
1	infermiere	DC 783/2021	01/10/2021	indeterminato		
1	infermiere	DC 1120/2020	18/01/2021 - 17/01/2022	determinato	SC DISTRETTO BASSO ISONTINO (GO)	41.884,73
1	infermiere	DC 1120/2020	18/01/2021 - 30/09/2021	determinato	SC PORONTO SOCCORSO GORIZIA (GO)	45.576,15
1	infermiere	DC 1120/2020	01/10/2021	indeterminato		
1	infermiere	DC 1120/2020	18/01/2021 - 30/09/2021	determinato	SC PORONTO SOCCORSO MONFALCONE (GO)	51.352,29

1	infermiere	DC 783/2021	01/10/2021	indeterminato	SC PRONTO SOCCORSO MONFALCONE (GO)	51.992,29
1	infermiere	DC 1120/2020	18/01/2021 - 30/09/2021	determinato	SC DISTRETTO ALTO ISONTINO (GO)	45.711,84
		DC 783/2021	01/10/2021	indeterminato		
1	infermiere	DC 1120/2020	18/01/2021 - 30/09/2021	determinato	SC DISTRETTO ALTO ISONTINO (GO)	44.756,44
		DC 783/2021	01/10/2021	indeterminato		
1	infermiere	DC 894/2020	18/01/2021 - 30/09/2021	determinato	SC PORONTO SOCCORSO MONFALCONE (GO)	33.484,76
		DC 783/2021	01/10/2021	indeterminato		
1	infermiere	DC 1120/2020	25/01/2021 - 24/01/2021	determinato	SC CSM BASSO ISONTINO (GO)	47.967,77
1	infermiere	DC 1120/2020	26/01/2021 - 30/09/2021	determinato	SC NEFROLOGIA E DIALISI GOMN (GO)	39.201,48
		DC 783/2021	01/10/2021	indeterminato		
1	infermiere	DC 1120/2020	02/04/2021 - 15/02/2021	determinato	SC PRONTO SOCCORSO GORIZIA (GO)	46.865,42
1	infermiere	DC 1120/2020	02/04/2021 - 31/10/2021	determinato	SC MEDICINA INTERNA (GO)	44.184,43
		DC 783/2021	01/11/2021	indeterminato		
1	infermiere	DC 1120/2020	01/05/2021 - 30/09/2021	determinato	SC MEDICINA INTERNA (GO)	41.743,48
		DC 783/2021	01/10/2021	indeterminato		
1	infermiere	DC 1120/2020	03/05/2021 - 02/05/2021	determinato	SC PRONTO SOCCORSO E MEDICINA D'URGENZA (TS)	45.011,17
1	infermiere	DC 894/2020	15/07/2021	indeterminato	DIREZIONE INFERMIERISTICA E OSTETRICA (TS)	35.789,92
1	infermiere	DC 1026/2021	06/12/2021 - 31/07/2021	determinato	SC UCO CLINICA MEDICA (TS)	45.399,58
		DC 615/2022	01/08/2022	indeterminato		
1	infermiere	DC 1026/2021	06/12/2021 - 31/07/2021	determinato	SC PRONTO SOCCORSO E MEDICINA D'URGENZA (TS)	45.103,36
		DC 615/2022	01/08/2022	indeterminato		
1	infermiere	DC 1026/2021	08/12/2021 - 31/07/2021	determinato	SC PNEUMOLOGIA (TS)	43.970,76
		DC 615/2022	01/08/2022	indeterminato		
1	infermiere	DC 1026/2021	08/12/2021 - 31/07/2021	determinato	COMPLESSO OP. CATTIMARA (TS)	38.975,18
		DC 615/2022	01/08/2022	indeterminato		
1	infermiere	DC 1026/2021	09/12/2021 - 31/07/2021	determinato	SC PNEUMOLOGIA (TS)	43.371,45
		DC 615/2022	01/08/2022	indeterminato		
1	infermiere	DC 1026/2021	09/12/2021 - 31/07/2021	determinato	SC PRONTO SOCCORSO E MEDICINA D'URGENZA (TS)	44.735,41
		DC 615/2022	01/08/2022	indeterminato		
1	infermiere	DC 1026/2021	07/12/2021 - 06/12/2021	determinato	SC PNEUMOLOGIA (TS)	45.261,81
1	infermiere	DC 1026/2021	06/12/2021 - 31/07/2021	determinato	SC PRONTO SOCCORSO E MEDICINA D'URGENZA (TS)	43.914,63
		DC 615/2022	01/08/2022	indeterminato		
1	infermiere	DC 1026/2021	06/12/2021 - 31/07/2021	determinato	SC MED. INTERNA MONFALCONE	42.186,64
		DC 615/2022	01/08/2022	indeterminato		
1	infermiere	DC 1026/2021	06/12/2021 - 31/07/2021	determinato	SC PEDIATRIA MONFALCONE (GO)	40.022,80
		DC 615/2022	01/08/2022	indeterminato		
1	infermiere	DC 1026/2021	06/12/2021 - 31/07/2021	determinato	SC MED. INTERNA MONFALCONE	42.010,99
		DC 615/2022	01/08/2022	indeterminato		
1	infermiere	DC 1026/2021	07/12/2021 - 31/07/2021	determinato	RSA CORMONS (GO)	41.615,12
		DC 615/2022	01/08/2022	indeterminato		
1	infermiere	DC 1026/2021	07/12/2021 - 31/07/2021	determinato	SC NEFROLOGIA E DIALISI GOMN (GO)	38.653,66
		DC 615/2022	01/08/2022	indeterminato		
1	infermiere	DC 1026/2021	07/12/2021 - 31/07/2021	determinato	SC MEDICINA INTERNA (GO)	41.906,73
		DC 615/2022	01/08/2022	indeterminato		
1	infermiere	DC 1026/2021	07/12/2021 - 31/07/2021	determinato	RSA SAN GIUSTO (TS)	44.092,84
		DC 615/2022	01/08/2022	indeterminato		
1	infermiere	DC 1026/2021	07/12/2021 - 31/07/2021	determinato	SC PRONTO SOCCORSO E MEDICINA D'URGENZA	45.920,65
		DC 615/2022	01/08/2022	indeterminato		
1	infermiere	DC 1026/2021	07/12/2021 - 31/07/2021	determinato	SC PRONTO SOCCORSO - GO	46.056,88
		DC 615/2022	01/08/2022	indeterminato		
1	infermiere	DC 1026/2021	08/12/2021 - 31/07/2021	determinato	SC MEDICINA INTERNA - MONFALCONE	45.584,71
		DC 615/2022	01/08/2022	indeterminato		
1	infermiere	DC 1026/2021	08/12/2021 - 31/07/2021	determinato	SC MEDICINA INTERNA - GORIZIA	42.695,46
		DC 615/2022	01/08/2022	indeterminato		
1	infermiere	DC 1026/2021	08/12/2021 - 31/07/2021	determinato	SC PRONTO SOCCORSO - GO	46.397,42
		DC 615/2022	01/08/2022	indeterminato		
1	infermiere	DC 1026/2021	13/12/2021 - 31/07/2021	determinato	SC (UCO) MEDICINA CLINICA	46.758,90
		DC 615/2022	01/08/2022	indeterminato		
1	infermiere	DC 1026/2021	13/12/2021 - 31/07/2021	determinato	Complesso Operatorio Ospedale Cattinara	42.446,82
		DC 615/2022	01/08/2022	indeterminato		
1	infermiere	DC 1026/2021	13/12/2021 - 31/07/2021	determinato	Complesso Operatorio Ospedale Cattinara	41.294,30
		DC 615/2022	01/08/2022	indeterminato		
1	infermiere	DC 1026/2021	14/12/2021 - 13/12/2021	determinato	SC MEDICINA INTERNA	46.095,63
1	infermiere	DC 1026/2021	13/12/2021 - 31/07/2021	determinato	SC PNEUMOLOGIA	43.311,41
		DC 615/2022	01/08/2022	indeterminato		
1	infermiere	DC 1026/2021	20/12/2021 - 31/07/2021	determinato	SC MEDICINA INTERNA	44.065,08
		DC 615/2022	01/08/2022	indeterminato		
1	infermiere	DC 1120/2021	22/01/2021 - 21/01/2021	determinato	SC PRONTO SOCCORSO E MEDICINA D'URGENZA	51.460,82
1	infermiere	DC 1026/2021	08/12/2021 - 31/07/2021	determinato	SC MEDICINA INTERNA - GORIZIA	42.681,95
		DC 615/2022	01/08/2022	indeterminato		

1	infermiere	DC 1026/2021	01/01/2021 - 02/11/	determinato/deceduta	SC MEDICINA INTERNA	44.140,43
1	infermiere	DC 1026/2021	01/01/2021 - 31/01/	determinato	SC MEDICINA INTERNA	45.775,30
		DT 9/2022	01/02/222	indeterminato		
1	infermiere	DC 1026/2021	01/01/2022 - 31/12/	determinato	SC GERIATRIA	54.562,62
1	infermiere	DC 1026/2021	18/01/2022 - 20/01/	determinato	SC CLINICA MEDICA	810,70
1	infermiere	DC 1026/2021	21/01/2022 - 31/07/	determinato	SC PRONTO SOCCORSO E MEDICINA D'URGENZA	40.469,25
		DC 615/2022	01/08/2022	indeterminato		
1	infermiere	DC 1026/2021	25/01/2022 - 31/07/	determinato	SC CLINICA MEDICA	41.778,30
		DC 615/2022	01/08/2022	indeterminato		
1	infermiere	DC 1026/2021	25/01/2022 - 24/01/	determinato	SC PRONTO SOCCORSO E MEDICINA D'URGENZA	41.026,40
1	infermiere	DC 1026/2021	11/02/2022 - 10/02/	determinato	SC MEDICINA INTERNA - MONFALCONE	36.860,46
1	infermiere	DC 969/2021	23/12/2021 - 22/12/	determinato	SC OSTETRICIA E GINECOLOGIA- MONFALCONE	39.066,79
1	infermiere	DC 1026/2021	27/12/2021 - 26/12/	determinato	D2 RSA SAN GIUSTO	41.954,61
1	infermiere	DC 1120/2020	01/04/2021 - 31/07/	determinato	SC ARTA (TS)	43.784,09
		DC 615/2022	01/08/2022	indeterminato		
1	infermiere	DC 1120/2020	12/04/2021 - 30/09/	determinato	SC ARTA (TS)	45.682,46
		DC 783/2021	01/10/2021	indeterminato		
1	infermiere	DC 1120/2020	22/04/2021 - 30/09/	determinato	SC ARTA (TS)	44.949,51
		DC 783/2021	01/10/2021	indeterminato		
1	infermiere	DC 1120/2020	24/04/2021 - 31/07/	determinato	SC ARTA (TS)	44.421,91
		DC 615/2022	01/08/2022	indeterminato		
1	infermiere	DC 1026/2021	06/12/2021 - 31/07/	determinato	SC ARTA (TS)	45.299,26
		DC 615/2022	01/08/2022	indeterminato		
1	infermiere	DC 1026/2021	07/12/2021 - 31/07/	determinato	SC ANESTESIA E RIANIMAZIONE (GO)	43.258,48
		DC 615/2022	01/08/2022	indeterminato		
1	infermiere	DC 678/2020	02/11/2020 - 31/07/	determinato	SC ARTA (TS)	48.043,11
		DC 615/2022	01/08/2022	indeterminato		
1	infermiere	DC 1120/2020	11/01/2021 - 30/09/	determinato	DAI CARDIOTORACOVASCOLARE (TS)	14.744,29
		DC 783/2021	01/10/2021	indeterminato		
1	infermiere	DC 1120/2020	11/01/2021 - 30/09/	determinato	DAI CARDIOTORACOVASCOLARE (TS)	15.316,29
		DC 783/2021	01/10/2021	indeterminato		
1	infermiere	DC 1120/2020	25/01/2021 - 30/09/	determinato	SC CHIRURGIA GENERALE GOMN (GO)	14.545,89
		DC 783/2021	01/10/2021	indeterminato		
1	infermiere	DC 1120/2020	03/02/2021 - 07/04/	determinato	ONCOLOGIA (TS)	15.135,98
		DC 783/2021	08/04/2022	indeterminato		
1	infermiere	DC 1120/2020	22/03/2021 - 15/10/	determinato	SC CHIRURGIA GENERALE (GO)	6.718,31
1	infermiere	DC 1120/2020	24/03/2021 - 15/02/	determinato	BLOCCO OPERATORIO GORIZIA (GO)	14.282,21
1	infermiere	DC 1120/2020	19/04/2021 - 31/07/	determinato	SC CHIRURGIA GENERALE (GO)	15.452,46
		DC 615/2022	01/08/2022	indeterminato		
1	infermiere	DC 1120/2020	16/04/2021 - 31/07/	determinato	SC CHIRURGIA GENERALE (GO)	14.521,26
		DC 615/2022	01/08/2022	indeterminato		
1	infermiere	DC 1120/2020	03/05/2021 - 02/05/	determinato	SC EMATOLOGIA (TS)	14.420,50
1	infermiere	DC 1120/2020	20/04/2021 - 31/10/	determinato	SC CHIRURGIA GENERALE MONF. (GO)	15.197,79
		DC 615/2022	01/11/2021	indeterminato		
1	infermiere	DC 1120/2020	30/03/2021 - 31/07/	determinato	SC ARTA (TS)	13.058,57
		DC 615/2022	01/08/2022	indeterminato		
1	infermiere	DC 231/2020	30/03/2020	indeterminato	SC ANESTESIA E RIANIMAZIONE (TS)	44.459,65
1	infermiere	DC 476/2020	01/07/2020	indeterminato	SC ANESTESIA E RIANIMAZIONE (GO)	45.582,49
1	infermiere	DC 476/2020	01/07/2020	indeterminato	SC ANESTESIA E RIANIMAZIONE (TS)	47.245,97
1	infermiere	DC 289/2019	16/11/2020	indeterminato	SC ANESTESIA E RIANIMAZIONE (GO)	43.864,91
1	infermiere	DC 476/2020	13/11/2020 - 30/09/	determinato	ANESTESIA E RIANIMAZIONE (GO)	43.760,66
		DC 783/2021	01/10/2021	indeterminato		
1	infermiere	DC 1120/2020	11/01/2021 - 31/07/	determinato	SC ARTA (TS)	41.651,66
		DC 615/2022	01/08/2022	indeterminato		
1	infermiere	DC 1120/2020	11/01/2021 - 31/07/	determinato	SC ARTA (TS)	48.476,12
		DC 615/2022	01/08/2022	indeterminato		
1	infermiere	DC 1120/2020	11/01/2021 - 30/09/	determinato	SC ARTA (TS)	41.922,99
		DC 783/2021	01/10/2021	indeterminato		
1	infermiere	DC 1120/2020	11/01/2021 - 30/09/	determinato	SC ARTA (TS)	38.503,42
		DC 783/2021	01/10/2021	indeterminato		
1	infermiere	DC 1120/2020	11/01/2021 - 30/09/	determinato	SC ARTA (TS)	52.757,56
		DC 783/2021	01/10/2021	indeterminato		
1	infermiere	DC 1120/2020	11/01/2021 - 30/09/	determinato	SC ARTA (TS)	46.591,83
		DC 783/2021	01/10/2021	indeterminato		
1	infermiere	DC 1026/2021	20/12/2021 - 16/07/	determinato	SC ARTA	25.105,78
1	infermiere	DC 1026/2021	03/01/2021 - 31/07/	determinato	SC DISPENDENZE SOSTANZE ILLEGALI	44.119,26
		DC 615/2022	01/08/2022	indeterminato		
1	infermiere	DC 1026/2021	28/12/2021 - 31/07/	determinato	MEDICINA INTERNA	38.506,90
		DC 615/2022	01/08/2022	indeterminato		
1	infermiere	DC 1026/2021	03/01/2022 - 31/07/	determinato	SC CHIRURGIA TORACICA	41.318,63

1	infermiere	DC 615/2022	01/08/2022	indeterminato	SC CHIRURGIA GENERALE	41.310,37
1	infermiere	DC 1026/2021	03/01/2022 - 02/01/2022	determinato	SC CHIRURGIA GENERALE - GORIZIA	41.693,60
1	infermiere	DC 1026/2021	10/01/2022 - 31/07/2022	determinato	DSM CSM 4	40.816,24
1	infermiere	DC 615/2022	01/08/2022	indeterminato	DSM CSM 4	37.174,20
1	infermiere	DC 1026/2021	10/01/2022 - 09/01/2022	determinato	DSM CSM 4	37.174,20
1	infermiere	DC 476/2020	10/07/2020	indeterminato	DISTRETTO 2 SERVIZIO INFERMIERISTICO (TS)	40.145,84
1	infermiere	DC 476/2020	03/11/2020 - 30/04/2021	indeterminato	SID-SC DISTRETTO BASSO ISONTINO (GO)	15.755,76
1	infermiere	DC 894/2020	09/11/2020 - 31/07/2021	determinato	DISTRETTO 1 (TS)	41.310,37
1	infermiere	DC 615/2022	01/08/2022	indeterminato	DISTRETTO 1 (TS)	41.310,37
1	infermiere	DC 894/2020	10/11/2020 - 31/07/2021	determinato	DISTRETTO 1 (TS)	42.407,72
1	infermiere	DC 615/2022	01/08/2022	indeterminato	DISTRETTO 1 (TS)	42.407,72
1	infermiere	DC 894/2020	11/11/2020	indeterminato	DISTRETTO 4 (TS)	45.251,45
1	infermiere	DC 1120/2020	08/02/2021 - 30/09/2021	determinato	SC MEDICINA CLINICA (TS)	45.108,16
1	infermiere	DC 289/2021	01/10/2021	indeterminato	SC MEDICINA CLINICA (TS)	45.108,16
1	infermiere	DC 1026/2021	13/12/2021	indeterminato	D4	39.745,19
1	infermiere	DC 1026/2021	13/12/2021 - 31/07/2022	determinato	D3	38.882,96
1	infermiere	DC 615/2022	01/08/2022	indeterminato	D3	38.882,96
1	infermiere	DC 1026/2021	14/02/2022 - 13/02/2022	determinato	D3	34.004,95
1	infermiere	DC 1026/2021	08/03/2022 - 07/03/2022	determinato	PROMOZIONE SALUTE TS	41.771,58
1	operatore socio-sanitario	DC 894/2020	05/11/2020 - 30/06/2021	determinato	DAI CARDIOTORACOVASCOLARE (TS)	32.971,28
1	operatore socio-sanitario	DC 360/2020	31/03/2020 - 31/12/2020	determinato	DAI MEDICINA SPECIALISTICA (ST)	26.862,95
1	operatore socio-sanitario	DC 949/2021	01/01/2022	indeterminato	DAI MEDICINA SPECIALISTICA (ST)	26.862,95
1	operatore socio-sanitario	DC 360/2020	01/04/2020 - 30/06/2020	determinato	DISTRETTO 2 (TS)	14.965,95
1	operatore socio-sanitario	DC 360/2020	02/04/2020 - 30/06/2020	determinato	DAI MEDICINA (TS)	39.104,39
1	operatore socio-sanitario	DC 360/2020	06/04/2020 - 30/06/2020	determinato	DAI MEDICINA (ST)	37.972,66
1	operatore socio-sanitario	DC 360/2020	06/04/2020 - 30/11/2020	determinato	DAI CHIRURGIA (TS)	29.819,14
1	operatore socio-sanitario	DC 908/2022	01/12/2022	indeterminato	-	-
1	operatore socio-sanitario	DC 360/2020	07/04/2020 - 30/06/2020	determinato	DAI CARDIOTORACOVASCOLARE (TS)	40.100,59
1	operatore socio-sanitario	DC 360/2020	07/04/2020 - 30/06/2020	determinato	DAI CHIRURGIA (TS)	31.269,19
1	operatore socio-sanitario	DC 454/2022	01/07/2022	indeterminato	DAI CHIRURGIA (TS)	31.269,19
1	operatore socio-sanitario	DC 360/2020	09/04/2020 - 28/02/2021	determinato	DAI CARDIOTORACOVASCOLARE (TS)	6.396,84
1	operatore socio-sanitario	DC 360/2020	09/04/2020 - 30/06/2020	determinato	DISTRETTO 2 (TS)	44.858,91
1	operatore socio-sanitario	DC 526/2021	01/07/2021	indeterminato	DISTRETTO 2 (TS)	44.858,91
1	operatore socio-sanitario	DC 360/2020	14/04/2020 - 31/12/2020	determinato	DAI CARDIOTORACOVASCOLARE (TS)	38.635,49
1	operatore socio-sanitario	DC 949/2021	01/01/2022	indeterminato	DAI CARDIOTORACOVASCOLARE (TS)	38.635,49
1	operatore socio-sanitario	DC 360/2020	14/04/2020 - 30/09/2020	determinato	DAI NEURO.ORTO.RIAB. MED. LAVORO (TS)	38.123,18
1	operatore socio-sanitario	DC 289/2021	01/10/2021	indeterminato	DAI NEURO.ORTO.RIAB. MED. LAVORO (TS)	38.123,18
1	operatore socio-sanitario	DC 360/2020	15/04/2020 - 31/12/2020	determinato	DAI MED. URG. ACETTAZ. (TS)	33.941,03
1	operatore socio-sanitario	DC 949/2021	01/01/2022	indeterminato	DAI MED. URG. ACETTAZ. (TS)	33.941,03
1	operatore socio-sanitario	DC 360/2020	15/04/2020 - 30/06/2020	determinato	CHIRURGIA GENERALE GOMN (GO)	33.523,76
1	operatore socio-sanitario	DC 360/2020	24/04/2020 - 31/12/2020	determinato	DISTRETTO 1 (TS)	33.890,86
1	operatore socio-sanitario	DC 949/2021	01/01/2022	indeterminato	DISTRETTO 1 (TS)	33.890,86
1	operatore socio-sanitario	DC 360/2020	01/05/2020 - 31/12/2020	determinato	DAI EMERG. URG. ACETTAZ. (TS)	30.361,05
1	operatore socio-sanitario	DC 494/2021	01/01/2022	indeterminato	DAI EMERG. URG. ACETTAZ. (TS)	30.361,05
1	operatore socio-sanitario	DC 360/2020	01/11/2020	indeterminato	DAI MED. URG. ACETTAZ. (TS)	31.780,77
1	operatore socio-sanitario	DC 360/2020	08/05/2020 - 30/06/2020	determinato	DAI MEDICINA (TS)	38.834,78
1	operatore socio-sanitario	DC 894/2020	28/10/2020 - 15/01/2021	determinato	DAI MEDICINA (TS)	38.834,78
1	operatore socio-sanitario	DC 12/2023	16/01/2023	indeterminato	DAI NEURO.ORTO.RIAB. MED. LAVORO (TS)	35.374,64
1	operatore socio-sanitario	DC 894/2020	02/11/2020 - 30/06/2021	determinato	DAI NEURO.ORTO.RIAB. MED. LAVORO (TS)	35.374,64
1	operatore socio-sanitario	DC 894/2020	16/11/2020 - 30/06/2021	determinato	DAI CARDIOTORACOVASCOLARE (TS)	40.492,24
1	operatore socio-sanitario	DC 894/2020	16/11/2020 - 30/06/2021	determinato	DAI CARDIOTORACOVASCOLARE (TS)	40.492,24
1	operatore socio-sanitario	DC 894/2020	16/11/2020 - 30/06/2021	determinato	SC PNEUMOLOGIA (TS)	38.460,83
1	operatore socio-sanitario	DC 894/2020	16/11/2020 - 30/06/2021	determinato	SC PNEUMOLOGIA (TS)	38.460,83
1	operatore socio-sanitario	DC 894/2020	16/11/2020 - 15/01/2021	determinato	SC PNEUMOLOGIA (TS)	34.808,90
1	operatore socio-sanitario	DC 12/2023	16/01/2023	indeterminato	SC PNEUMOLOGIA (TS)	34.808,90
1	operatore socio-sanitario	DC 894/2020	16/11/2020 - 30/06/2021	determinato	SC PNEUMOLOGIA (TS)	38.923,39
1	operatore socio-sanitario	DC 12/2023	16/01/2023	indeterminato	SC PNEUMOLOGIA (TS)	38.923,39
1	operatore socio-sanitario	DC 894/2020	16/11/2020 - 30/06/2021	determinato	SC MALATTIE INFETTIVE (TS)	35.101,85
1	operatore socio-sanitario	DC 894/2020	16/11/2020 - 31/07/2021	determinato	SC MALATTIE INFETTIVE (TS)	35.101,85
1	operatore socio-sanitario	DC 665/2022	01/08/2022	indeterminato	SC MALATTIE INFETTIVE (TS)	33.376,30
1	operatore socio-sanitario	DC 894/2020	16/11/2020 - 30/06/2021	determinato	SC MALATTIE INFETTIVE (TS)	33.376,30
1	operatore socio-sanitario	DC 894/2020	16/11/2020 - 30/06/2021	determinato	SC MEDICINA INTERNA (TS)	34.723,51
1	operatore socio-sanitario	DC 894/2020	20/11/2020 - 19/11/2021	determinato	SC MEDICINA INTERNA (TS)	34.723,51
1	operatore socio-sanitario	DC 949/2021	20/11/2021	indeterminato	SC MEDICINA INTERNA (TS)	34.723,51
1	operatore socio-sanitario	DC 894/2020	20/11/2020 - 30/06/2021	determinato	SC PNEUMOLOGIA (TS)	38.090,90
1	operatore socio-sanitario	DC 894/2020	20/11/2020 - 30/06/2021	determinato	SC PNEUMOLOGIA (TS)	38.090,90
1	operatore socio-sanitario	DC 894/2020	23/11/2020 - 22/11/2021	determinato	SC MEDICINA INTERNA (TS)	18.648,85
1	operatore socio-sanitario	DC 949/2021	23/11/2021	indeterminato	SC MEDICINA INTERNA (TS)	18.648,85
1	operatore socio-sanitario	DC 894/2020	23/11/2020 - 30/04/2021	determinato	SC MEDICINA RIABILITATIVA (TS)	36.427,46
1	operatore socio-sanitario	DC 894/2020	23/11/2020 - 30/04/2021	determinato	SC MEDICINA RIABILITATIVA (TS)	36.427,46
1	operatore socio-sanitario	DC 894/2020	23/11/2020 - 30/04/2021	determinato	SC MEDICINA INTERNA MONFALCONE (GO)	12.779,68
1	operatore socio-sanitario	DC 476/2020	23/11/2020 - 30/06/2021	determinato	SC MEDICINA INTERNA MONFALCONE (GO)	12.779,68
1	operatore socio-sanitario	DC 894/2020	11/01/2021 - 15/12/2021	indeterminato/mobilità	SC MEDICINA INTERNA (GO)	37.235,08
1	operatore socio-sanitario	DC 957/2020	26/11/2020 - 15/08/2021	determinato	DISTRETTO 2 (TS)	9.454,39
1	operatore socio-sanitario	DC 710/2022	16/08/2022	indeterminato	DISTRETTO 2 (TS)	9.454,39
1	operatore socio-sanitario	DC 894/2020	30/11/2020 - 29/11/2021	determinato	SC ANESTESIA E RIANIMAZIONE (GO)	34.800,43
1	operatore socio-sanitario	DC 949/2021	30/11/2021	indeterminato	SC ANESTESIA E RIANIMAZIONE (GO)	34.800,43
1	operatore socio-sanitario	DC 894/2020	30/11/2020 - 29/11/2021	determinato	SC MALATTIE INFETTIVE (TS)	33.909,39
1	operatore socio-sanitario	DC 949/2021	30/11/2021	indeterminato	SC MALATTIE INFETTIVE (TS)	33.909,39
1	operatore socio-sanitario	DC 894/2020	30/11/2020 - 30/06/2021	determinato	SC MALATTIE INFETTIVE (TS)	33.909,39

1	operatore socio-sanitario	DC 454/2022	01/07/2022	indeterminato	SC MALATTIE INFETTIVE (TS)	33.733,07
1	operatore socio-sanitario	DC 476/2020	01/12/2020 - 31/12/2020	determinato	SC PS MEDICINA DI URGENZA MONFALCONE (GO)	39.272,78
1	operatore socio-sanitario	DC 957/2020	01/12/2020 - 30/06/2021	determinato	SC DISTRETTO ALTO ISONTINO (GO)	37.676,70
1	operatore socio-sanitario	DC 957/2020	01/12/2020 - 30/09/2021	determinato	SC MEDICINA INTERNA (GO)	28.837,24
1	operatore socio-sanitario	DC 957/2020	03/12/2020 - 31/12/2020	determinato	SC MEDICINA INTERNA (GO)	36.396,30
1	operatore socio-sanitario	DC 957/2020	04/12/2020 - 31/12/2020	determinato	SC MEDICINA INTERNA (GO)	38.006,39
		DC 710/2022	01/08/2022	indeterminato		
1	operatore socio-sanitario	DC 957/2020	15/12/2020 - 30/06/2021	determinato	RSA SAN GIUSTO (TS)	34.925,10
1	operatore socio-sanitario	DC 957/2020	07/12/2020 - 06/12/2021	determinato	COMPLESSO OPERATORIO CATTINARA (TS)	34.968,67
		DC 289/2021	07/12/2021	indeterminato		
1	operatore socio-sanitario	DC 957/2020	10/12/2020 - 30/06/2021	determinato	SC CLINICA MEDICA (TS)	35.282,32
1	operatore socio-sanitario	DC 957/2020	14/12/2020 - 30/06/2021	determinato	SC MEDICINA INTERNA GORIZIA (GO)	36.717,88
1	operatore socio-sanitario	DC 957/2020	16/12/2020 - 30/06/2021	determinato	SC CLINICA MEDICA (TS)	37.958,29
1	operatore socio-sanitario	DC 957/2020	17/12/2020 - 30/06/2021	determinato	DISTRETTO ALTO ISONTINO (GO)	39.351,57
		DC 482/2022	01/07/2022	indeterminato		
1	operatore socio-sanitario	DC 1001/2020	17/12/2020 - 30/06/2021	determinato	MEDICINA INTERNA MONFALCONE (GO)	34.603,29
1	operatore socio-sanitario	DC 1001/2020	17/12/2020 - 31/07/2021	determinato	PRONTO SOCCORSO MED. URGENZA GORIZIA (GO)	41.085,07
		DC 710/2022	01/08/2022	indeterminato		
1	operatore socio-sanitario	DC 1001/2020	17/12/2020 - 30/06/2021	determinato	DISTRETTO ALTO ISONTINO (GO)	34.874,25
1	operatore socio-sanitario	DC 1001/2020	19/12/2020 - 28/02/2021	determinato	MEDICINA INTERNA GORIZIA (GO)	37.349,54
		DC 949/2021	01/03/2022	indeterminato		
1	operatore socio-sanitario	DC 957/2020	20/12/2020 - 30/06/2021	determinato	SC CLINICA MEDICA (TS)	37.613,83
1	operatore socio-sanitario	DC 1001/2020	30/12/2020 - 30/06/2021	determinato	PRONTO SOCCORSO MED. URGENZA MONFALCONE (GO)	40.093,27
1	operatore socio-sanitario	DC 1001/2020	16/01/2021 - 30/11/2021	determinato	SC PRONTO SOCCORSO GORIZIA (GO)	38.949,55
		DC 289/2021	01/12/2021	indeterminato		
1	operatore socio-sanitario	DC 1001/2020	21/01/2021 - 30/06/2021	determinato	SC DISTRETTO ALTO ISONTINO (GO)	39.158,54
1	operatore socio-sanitario	DC 1001/2020	29/01/2021 - 30/06/2021	determinato	SC DISTRETTO BASSO ISONTINO (GO)	33.109,16
1	operatore socio-sanitario	DC 1001/2020	29/01/2021 - 30/06/2021	determinato	SC MEDICINA INTERNA (GO)	36.980,95
1	operatore socio-sanitario	DC 1001/2020	03/02/2021 - 30/06/2021	determinato	SC DIREZIONE INFERMIERISTICA (TS)	34.332,50
1	operatore socio-sanitario	DC 1001/2020	06/02/2021 - 30/11/2021	determinato	SC DIREZIONE INFERMIERISTICA (TS)	35.719,67
		DC 908/2022	01/12/2022	indeterminato		
1	operatore socio-sanitario	DC 1001/2020	15/02/2021 - 31/12/2021	determinato	SC DIREZIONE INFERMIERISTICA (TS)	37.555,45
1	operatore socio-sanitario	DC 1001/2020	15/02/2021 - 30/06/2021	determinato	SC DIREZIONE INFERMIERISTICA (TS)	39.894,78
1	operatore socio-sanitario	DC 1001/2020	22/02/2021 - 30/06/2021	determinato	SC DIREZIONE INFERMIERISTICA (TS)	30.366,16
1	operatore socio-sanitario	DC 1001/2020	01/03/2021 - 30/06/2021	determinato	SC MEDICINA CLINICA (GO)	37.332,99
1	operatore socio-sanitario	DC 1001/2020	03/03/2021 - 31/10/2021	determinato	SC MEDICINA INTERNA (GO)	32.162,06
1	operatore socio-sanitario	DC 46/2021	03/03/2021 - 30/06/2021	determinato	SC MEDICINA INTERNA (GO)	36.827,20
1	operatore socio-sanitario	DC 46/2021	22/03/2021 - 30/06/2021	determinato	SC PRONTO SOCCORSO E MEDICINA D'URGENZA (TS)	39.881,33
1	operatore socio-sanitario	DC 46/2022	22/03/2021 - 30/06/2021	determinato	SC PRONTO SOCCORSO E MEDICINA D'URGENZA (TS)	4.796,68
1	operatore socio-sanitario	DC 268/21	19/04/2021 - 30/06/2021	determinato	SC PRONTO SOCCORSO E MEDICINA D'URGENZA (TS)	39.847,02
1	operatore socio-sanitario	DC 268/21	26/04/2021 - 30/06/2021	determinato	SC PRONTO SOCCORSO E MEDICINA D'URGENZA (TS)	39.419,21
1	operatore socio-sanitario	DC 268/21	26/04/2021 - 30/06/2021	determinato	SC PRONTO SOCCORSO E MEDICINA D'URGENZA (TS)	41.046,22
1	operatore socio-sanitario	DC 46/21	23/04/2021 - 30/06/2021	determinato	SC PRONTO SOCCORSO - MONFALCONE (GO)	38.403,33
1	operatore socio-sanitario	DC 268/21	28/04/2021 - 15/01/2022	determinato	DIPARTIMENTO DI PREVENZIONE (TS)	32.806,70
		DC 12/2023	16/01/2023	indeterminato		
1	operatore socio-sanitario	DC 268/21	03/05/2021 - 30/06/2021	determinato	SC PRONTO SOCCORSO E MEDICINA D'URGENZA (TS)	32.695,01
1	operatore socio-sanitario	DC 268/21	30/04/2021 - 30/06/2021	determinato	SC PRONTO SOCCORSO E MEDICINA D'URGENZA (TS)	32.121,33
1	operatore socio-sanitario	DC 46/21	08/05/2021 - 30/06/2021	determinato	SC MEDICINA INTERNA - GORIZIA (GO)	35.828,19
1	operatore socio-sanitario	DC 268/2021	01/06/2020 - 30/06/2021	determinato	SC PRONTO SOCCORSO E MEDICINA D'URGENZA (TS)	38.152,86
1	operatore socio-sanitario	DC 268/2021	01/06/2020 - 30/06/2021	determinato	SC PRONTO SOCCORSO E MEDICINA D'URGENZA (TS)	40.403,08
1	operatore socio-sanitario	DC 268/2021	25/06/2021 - 30/06/2021	determinato	SC PRONTO SOCCORSO E MEDICINA D'URGENZA (TS)	37.743,03
1	operatore socio-sanitario	DC 476/2020	05/05/2020 - 31/12/2020	determinato	SC ANESTESIA E RIANIMAZIONE (TS)	33.858,34
		DC 949/2021	01/01/2022	indeterminato		
1	operatore socio-sanitario	DC 949/2021	06/12/2021	indeterminato	SC MALATTIE INFETTIVE (TS)	32.733,39
1	operatore socio-sanitario	DC 949/2021	06/12/2021	indeterminato	SC PNEUMOLOGIA (TS)	37.891,12
1	operatore socio-sanitario	DC 949/2021	06/12/2021	indeterminato	SC PNEUMOLOGIA (TS)	31.178,83
1	operatore socio-sanitario	DC 1161/2021	01/12/2021 - 30/06/2022	determinato	SC PRONTO SOCCORSO MONFALCONE (GO)	38.700,17
		DC 482/2022	01/07/2022	indeterminato		
1	operatore socio-sanitario	DC 1161/2021	01/12/2021 - 30/06/2022	determinato	EMODIALISI (GO)	18.019,97
1	operatore socio-sanitario	DC 1161/2021	01/12/2021 - 30/06/2022	determinato	DEGENZE AREA MEDICA (GO)	37.976,29
1	operatore socio-sanitario	DC 1363/2021	23/11/2020 - 30/06/2021	determinato	SC CLINICA ORTOPEDICA E TRAUM. (TS)	35.797,66
1	operatore socio-sanitario	DC 949/2021	06/12/2021	indeterminato	SC PNEUMOLOGIA (TS)	34.756,80
1	operatore socio-sanitario	DC 158/2022	16/02/2022	indeterminato	SC MEDICINA INTERNA - MONFALCONE	26.866,86
1	operatore socio-sanitario	DC 158/2022	14/02/2022	indeterminato	SC (UCO) CLINICA ORTOPEDICA E TRAUMATOLOGICA	29.709,82
1	operatore socio-sanitario	DC 158/2022	25/02/2022	indeterminato	MALATTIE INFETTIVE	27.603,78
1	operatore socio-sanitario	DC 158/2022	01/03/2022	indeterminato	SC PRONTO SOCCORSO E MEDICINA D'URGENZA	31.382,30
1	operatore socio-sanitario	DC 158/2022	01/03/2022	indeterminato	SC (UCO) CLINICA ORTOPEDICA E TRAUMATOLOGICA	29.366,17
1	operatore socio-sanitario	DC 949/2021	01/02/2022	indeterminato	DISTRETTO 3 (TS)	27.378,52
1	operatore socio-sanitario	DC 158/2022	01/03/2022	indeterminato	SC EMATOLOGIA	27.270,22
1	operatore socio-sanitario	DC 1001/2020	25/02/2021 - 18/01/2022	determinato	SC CHIRURGIA GENERALE GOMN (GO)	4.068,72

1	operatore socio-sanitario	DC 1001/2020	04/03/2021 - 30/06/2021	determinato	SC CARDIOCHIRURGIA (TS)	30.585,83
1	operatore socio-sanitario	DC 46/21	14/05/2021 - 30/06/2021	determinato	SC CHIRURGIA GENERALE MONFALCONE (GO)	35.699,72
1	operatore socio-sanitario	DC 421/2020	11/05/2020 - 30/06/2020	determinato	SC ANESTESIA E RIANIMAZIONE (GO)	33.824,11
1	operatore socio-sanitario	DC 894/2020	24/11/2020 - 30/06/2021	determinato	SC ARTA (TS)	34.810,24
1	operatore socio-sanitario	DC 894/2020	30/11/2020 - 30/06/2021	determinato	SC ANESTESIA E RIANIMAZIONE (TS)	39.990,70
1	operatore socio-sanitario	DC 957/2020	07/12/2020 - 11/11/2021	determinato	S.C. A.R.T.A. (TS)	33.729,91
1	operatore socio-sanitario	DC 957/2020	07/12/2020 - 30/06/2021	determinato	S.C. A.R.T.A. (TS)	37.789,78
1	operatore socio-sanitario	DC 957/2020	10/12/2020 - 30/06/2021	determinato	S.C. A.R.T.A. (TS)	35.200,99
1	operatore socio-sanitario	DC 957/2020	07/01/2021 - 30/06/2021	determinato	S.C. A.R.T.A. (TS)	38.703,98
1	operatore socio-sanitario	DC 454/2022	01/07/2022	indeterminato		
1	operatore socio-sanitario	DC 1001/2020	11/03/2021 - 10/03/2022	determinato	sc anestesia e rianimazione Monfalcone	4.747,46
1	operatore socio-sanitario	DC 894/2020	23/11/2020 - 22/11/2021	determinato	DISTRETTO 3 (TS)	33.741,54
1	operatore socio-sanitario	DC 949/2021	23/11/2021	indeterminato		
1	operatore socio-sanitario	DC 894/2020	23/11/2020 - 30/06/2021	determinato	DISTRETTO 3 (TS)	29.662,67
1	operatore socio-sanitario	DC 454/2022	01/07/2022	indeterminato		
1	operatore socio-sanitario	DC 894/2020	30/11/2020 - 30/06/2021	determinato	DISTRETTO 1 (TS)	38.813,81
1	operatore socio-sanitario	DC 894/2020	01/12/2020 - 30/06/2021	determinato	DISTRETTO 4 (TS)	31.507,04
1	operatore socio-sanitario	DC 894/2020	02/12/2020 - 30/09/2021	determinato	SC TUTELA SALUTE ADULTI ANZIANI D4 (TS)	17.807,44
1	operatore socio-sanitario	DC 289/2021	01/10/2021 - 30/06/2022	indeterminato		
1	operatore socio-sanitario	DC 957/2020	10/12/2020 - 30/06/2021	determinato	S.C. A.R.T.A. (TS)	35.638,60
1	operatore socio-sanitario	DC 1001/2020	01/02/2021 - 30/06/2021	determinato	DISTRETTO 4 (TS)	39.833,52
1	operatore socio-sanitario	DC 46/2021	17/05/2021 - 30/11/2021	determinato	DISTRETTO 3 (TS)	38.663,09
1	operatore socio-sanitario	DC 908/2022	01/12/2022	indeterminato		
1	tecnico sanitario di laboratorio	DC 360/2020	06/04/2020 - 30/06/2021	determinato	DAI MEDICINA DEI SERVIZI (TS)	37.311,90
1	tecnico sanitario di laboratorio	DC 429/2021	01/07/2021	indeterminato		
1	tecnico sanitario di laboratorio	DC 229/2020	16/04/2020 - 31/05/2021	determinato	DAI MEDICINA DEI SERVIZI (TS)	42.470,12
1	tecnico sanitario di laboratorio	DC 97/2022	01/06/2022	indeterminato		
1	tecnico sanitario di laboratorio	DC 188/2020	20/04/2020	indeterminato	DAI MEDICINA DEI SERVIZI (TS)	35.575,58
1	tecnico sanitario di laboratorio	DC 360/2020	20/04/2020	indeterminato	DAI MEDICINA DEI SERVIZI (TS)	38.670,50
1	tecnico sanitario di laboratorio	DC 360/2020	20/04/2020	indeterminato	DAI MEDICINA DEI SERVIZI (TS)	50.221,28
1	tecnico sanitario di laboratorio	DC 360/2020	20/04/2020	indeterminato	DIP. MED. TRASFURSIONALE (TS)	42.051,78
1	tecnico sanitario di laboratorio	DC 669/2020	01/08/2020 - 30/06/2021	determinato	DAI MEDICINA DEI SERVIZI (TS)	39.072,96
1	tecnico sanitario di laboratorio	DC 429/2021	01/07/2021	indeterminato		
1	tecnico sanitario di laboratorio	DC 669/2020	01/08/2020 - 30/06/2021	determinato	DAI MEDICINA DEI SERVIZI (TS)	42.588,14
1	tecnico sanitario di laboratorio	DC 429/2021	01/07/2021	indeterminato		
1	tecnico sanitario di laboratorio	DC 669/2020	01/08/2020 - 30/06/2021	determinato	DAI MEDICINA DEI SERVIZI (TS)	46.027,74
1	tecnico sanitario di laboratorio	DC 429/2021	01/07/2021	indeterminato		
1	tecnico sanitario di laboratorio	DC 669/2020	01/08/2020 - 30/06/2021	determinato	DAI MEDICINA DEI SERVIZI (TS)	41.014,57
1	tecnico sanitario di laboratorio	DC 429/2021	01/07/2021	indeterminato		
1	tecnico sanitario di laboratorio	DC 669/2020	01/08/2020 - 30/06/2021	determinato	DAI MEDICINA DEI SERVIZI (TS)	36.837,39
1	tecnico sanitario di laboratorio	DC 429/2021	01/07/2021	indeterminato		
1	tecnico sanitario di laboratorio	DC 669/2020	01/08/2020 - 30/06/2021	determinato	DAI MEDICINA DEI SERVIZI (TS)	38.556,62
1	tecnico sanitario di laboratorio	DC 429/2021	01/07/2021	indeterminato		
1	tecnico sanitario di laboratorio	DC 669/2020	01/08/2020 - 30/06/2021	determinato	DAI MEDICINA DEI SERVIZI (TS)	37.145,81
1	tecnico sanitario di laboratorio	DC 429/2021	01/07/2021	indeterminato		
1	tecnico sanitario di laboratorio	DC 669/2020	05/01/2021 - 08/08/2021	determinato	LABORATORIO ANALISI (GO)	38.707,29
1	tecnico sanitario di laboratorio	DC 429/2021	09/08/2021	indeterminato		
1	tecnico sanitario di laboratorio	DC 669/2020	25/01/2021 - 30/06/2021	determinato	DAI MEDICINA DEI SERVIZI (TS)	36.768,71
1	tecnico sanitario di laboratorio	DC 482/2022	01/07/2021	indeterminato		
1	tecnico sanitario di laboratorio	DC 669/2020	08/03/2021 - 31/05/2021	determinato	DAI MEDICINA DEI SERVIZI (TS)	40.381,01
1	tecnico sanitario di laboratorio	DC 482/2022	01/06/2022	indeterminato		
1	tecnico sanitario di laboratorio	DC 429/2021	21/06/2021	indeterminato	DAI MEDICINA DEI SERVIZI (TS)	40.877,19
1	tecnico sanitario di laboratorio	DC 429/2021	01/07/2021	indeterminato		
1	tecnico sanitario di laboratorio	DC 939/2021	28/06/2021	indeterminato	SC LAB. ANALISI COMPARTO (GO)	40.732,27
1	tecnico sanitario di laboratorio	DC 429/2021	20/12/2021	indeterminato	SC LAB. ANALISI COMPARTO (GO)	38.708,20
1	tecnico sanitario di laboratorio	DC 429/2021	27/12/2021 - 30/06/2022	indeterminato	SC PATOLOGIA CLINICA (TS)	17.849,41
1	tecnico sanitario di laboratorio	DC 429/2021	03/01/2022	indeterminato	SC EMODINAMICA	34.969,97
1	tecnico sanitario di laboratorio	DC 429/2021	03/01/2022	indeterminato	SC PATOLOGIA CLINICA (TS)	39.962,02
1	tecnico sanitario di laboratorio	DC 429/2021	10/01/2022 - 31/05/2022	determinato	SC COORD. IMMTRASF. (TS)	15.560,67
1	tecnico sanitario di laboratorio	DC 482/2022	01/06/2022	indeterminato		
1	tecnico sanitario di laboratorio	DC 97/2022	14/02/2022 - 31/05/2022	determinato	SC PATOLOGIA CLINICA (TS)	31.015,49
1	tecnico sanitario di laboratorio	DC 482/2022	01/06/2022	indeterminato		
1	assistente sanitario	DT 859/2020	01/09/2020 - 31/03/2021	indeterminato	DIP. DI PREVENZIONE (TS)	15.492,12
1	assistente sanitario	DC 669/2020	01/08/2020 - 31/01/2021	determinato	DIP. DI PREVENZIONE (TS)	39.021,75
1	assistente sanitario	DC 732/2020	15/02/2021	indeterminato		
1	assistente sanitario	DC 732/2020	01/05/2021	indeterminato	DIREZIONE MEDICA GOMN (GO)	39.214,83
1	assistente sanitario	DC 331/2022	16/04/2022	indeterminato	DIP. DI PREVENZIONE (GO)	39.453,83
1	assistente sanitario	DC 331/2022	16/04/2022	indeterminato	SC SANITA' PUBBLICA - (GO)	36.726,79
1	assistente sanitario	DC 331/2022	26/04/2022	indeterminato	SC SANITA' PUBBLICA - (GO)	24.250,55

19.404.381,97

DL 24/2022 art. 10 all. A							
rapporti di lavoro flessibile instaurati ai sensi del DL 18/2020 art. 2-bis, c. 3							
Nr.unità	Profilo <i>laureati in medicina e chirurgia</i>	Disciplina	estremi provvedimento assunzione	data sottoscrizione contratto	tipo contratto <i>incarichi di lavoro autonomo, anche di co.co.co.</i>	struttura di assegnazione	stima costo al 31/12/2022
1	MEDICO	DL 18/20 art. 2bis c. 1	DCR 982/20	19/11/2020	co.co.co.	SC ANESTESIA E RIANIMAZIONE TS	25.672,85
1	MEDICO	DL 18/20 art. 2bis c. 1	DCR 268/21	01/04/2021	Lavoro autonomo	DIP TS	1.600,00
1	MEDICO	DL 18/20 art. 2bis c. 3	DCR 1014/21	23/11/2021	Lavoro autonomo	DIPARTIMENTO DI PREVENZIONE	15.063,20
1	MEDICO	DL 18/20 art. 2bis c. 3	DCR 766/21	16/09/2021	Lavoro autonomo	DIPARTIMENTO DI PREVENZIONE	2.296,80
1	MEDICO	DL 18/20 art. 2bis c. 3	DCR 1058/21	04/12/2021	Lavoro autonomo	DIPARTIMENTO DI PREVENZIONE	58.706,00
1	MEDICO	DL 18/20 art. 2bis c. 3			Lavoro autonomo		11.280,00
1	MEDICO	DL 18/20 art. 2bis c. 3	DCR 70/22		Lavoro autonomo		26.193,60
1	MEDICO	DL 18/20 art. 2bis c. 3	DCR 85/22		Lavoro autonomo		43.322,40
1	MEDICO	DL 18/20 art. 2bis c. 3	DCR 70/22		Lavoro autonomo		26.360,00
1	MEDICO	DL 18/20 art. 2bis c. 3	DCR 158/22		Lavoro autonomo		57.960,00
1	MEDICO	DL 18/20 art. 2bis c. 3	DCR 1071/21	13/12/2021	co.co.co.	DIPARTIMENTO DI PREVENZIONE	23.197,37
1	MEDICO	DL 18/20 art. 2bis c. 1	DCR 303/21	01/04/2021	Lavoro autonomo	DIP GO	4.185,00
1	MEDICO	DL 18/20 art. 2bis c. 3	DCR 968/21	08/11/2021	Lavoro autonomo	DIPARTIMENTO DI PREVENZIONE	39.350,80
1	MEDICO	DL 18/20 art. 2bis c. 3		20/12/2021	Lavoro autonomo	DISTRETTI	4.520,00
1	MEDICO	DL 18/20 art. 2bis c. 1	DCR. 982/20	23/11/2020	Lavoro autonomo	DIP TS	8.245,20
1	MEDICO	DL 18/20 art. 2bis c. 3	DCR 1014/21	29/11/2021	Lavoro autonomo	DIPARTIMENTO DI PREVENZIONE	26.695,20
1	MEDICO	DL 18/20 art. 2bis c. 3		22/12/2021	Lavoro autonomo	DISTRETTI	35.680,00
1	MEDICO	DL 18/20 art. 2bis c. 3	DCR 968/21	18/10/2021	Lavoro autonomo	DIPARTIMENTO DI PREVENZIONE	55.560,00
1	MEDICO	DL 18/20 art. 2bis c. 1	DCR. 360/20+DCR. 669/20	24/03/2020	Lavoro autonomo	SC IGIENE E SANITA' PUBBLICA DIP TRIESTE	5.116,40
1	MEDICO	DL 18/20 art. 2bis c. 3	DCR 862/21	27/09/2021	Lavoro autonomo	DIPARTIMENTO DI PREVENZIONE	25.920,40
1	MEDICO	DL 18/20 art. 2bis c. 3	DCR 968/21	05/11/2021	Lavoro autonomo	DIPARTIMENTO DI PREVENZIONE	24.263,20
1	MEDICO	DL 18/20 art. 2bis c. 1	DCR 221/21	13/03/2021	Lavoro autonomo	DIP GO	34.320,00
1	MEDICO	DL 18/20 art. 2bis c. 1	DCR. 63/21	21/01/2021	Lavoro autonomo	DIP GO	75.240,00
1	MEDICO	DL 18/20 art. 2bis c. 3	DCR 1058/21	06/12/2021	Lavoro autonomo	DIPARTIMENTO DI PREVENZIONE	15.023,60
1	MEDICO	DL 18/20 art. 2bis c. 1	DCR. 982/20	21/11/2020	Lavoro autonomo	DIP GO	34.450,00
1	MEDICO	DL 18/20 art. 2bis c. 3	DCR 968/21	29/10/2021	Lavoro autonomo	DIPARTIMENTO DI PREVENZIONE	26.773,60
1	MEDICO	DL 18/20 art. 2bis c. 3	DCR 862/21	05/10/2021	Lavoro autonomo	SC PNEUMOLOGIA	62.760,00
1	MEDICO	DL 18/20 art. 2bis c. 3	DCR 968/21	09/11/2021	Lavoro autonomo	DIPARTIMENTO DI PREVENZIONE	23.000,00
1	MEDICO	DL 18/20 art. 2bis c. 1	DCR 1120/20	31/12/2020	Lavoro autonomo	PRONTO SOCCORSO MONFALCONE	10.360,00
1	MEDICO	DL 18/20 art. 2bis c. 3	DCR 968/21	11/11/2021	Lavoro autonomo	DIPARTIMENTO DI PREVENZIONE	40.646,40
1	MEDICO	DL 18/20 art. 2bis c. 1	DCR. 556/20+DCR. 669/20	27/05/2020	Lavoro autonomo	SC IGIENE E SANITA' PUBBLICA GORIZIA	8.960,00
1	MEDICO	DL 18/20 art. 2bis c. 3	DCR 766/21	06/09/2021	Lavoro autonomo	DIPARTIMENTO DI PREVENZIONE	13.370,40
1	MEDICO	DL 18/20 art. 2bis c. 3	DCR 766/21	09/09/2021	Lavoro autonomo	DIPARTIMENTO DI PREVENZIONE	23.000,00
1	MEDICO	DL 18/20 art. 2bis c. 3		27/09/2021	Lavoro autonomo	DIPARTIMENTO DI PREVENZIONE	8.580,40
1	MEDICO	DL 18/20 art. 2bis c. 3	DCR 968/21	11/11/2021	Lavoro autonomo	DIPARTIMENTO DI PREVENZIONE	13.125,00
1	MEDICO	DL 18/20 art. 2bis c. 3	DCR 766/21	16/09/2021	Lavoro autonomo	DIPARTIMENTO DI PREVENZIONE	18.190,00
1	MEDICO	DL 18/20 art. 2bis c. 3		23/12/2021	Lavoro autonomo	SC DISTRETTO BASSO ISONTINO	1.890,00
1	MEDICO	DL 18/20 art. 2bis c. 1	DCR 63/21	22/03/2021	Lavoro autonomo	DIP TS	29.123,60
1	MEDICO	DL 18/20 art. 2bis c. 1	DCR. 982/20	21/11/2020	Lavoro autonomo	DIP GO	56.380,00
1	MEDICO	DL 18/20 art. 2bis c. 3	DCR 968/21	05/11/2021	Lavoro autonomo	DIPARTIMENTO DI PREVENZIONE	46.410,00
1	MEDICO	DL 18/20 art. 2bis c. 3	DCR 766/21	09/09/2021	Lavoro autonomo	DIPARTIMENTO DI PREVENZIONE	10.400,00
1	MEDICO	DL 18/20 art. 2bis c. 3	DCR 968/21	02/11/2021	Lavoro autonomo	DIPARTIMENTO DI PREVENZIONE	30.707,60
1	MEDICO	DL 18/20 art. 2bis c. 3	DCR 968/21	18/11/2021	Lavoro autonomo	DIPARTIMENTO DI PREVENZIONE	13.630,00
1	BIOLOGO (Liste d'attesa)	DL 18/20 art. 2bis c. 1	DCR 1024/20	16/12/2020	Lavoro autonomo	SC ANATOMIA E ISTOLOGIA PATOLOGICA	58.120,00
1	TSLB (Liste d'attesa)	DL 18/20 art. 2bis c. 1	DCR 101/21+DCR 870+66	20/05/2020	co.co.co.	SC MICROBIOLOGIA E VIROLOGIA CATTINARA	84.459,81
1	MEDICO	DL 18/20 art. 2bis c. 3	DCR 1110/21	28/12/2021	co.co.co.	DIPARTIMENTO DI PREVENZIONE	28.482,50
							1.288.591,33
							15.440,00

DL 24/2022 art 10 all. B							
(incarichi di lavoro autonomo a personale collocato in quiescenza ai sensi del DL 18/2020 art. 2-bis, c. 5)							
Nr.unità	Profilo <i>(dirigenti medici, veterinari e sanitari e personale del ruolo sanitario del comparto in quiescenza)</i>	Disciplina	estremi provvedimento assunzione	data sottoscrizione contratto	tipo contratto <i>(incarico di lavoro autonomo, anche di co.co.co.)</i>	struttura di assegnazione	stima costo al 31/12/2022
1	MEDICO			07/10/2021	co.co.co.	SC PNEUMOLOGIA	14.417,61

1	MEDICO		DCR 797/21	22/09/2021	co.co.co.	DIPARTIMENTO DI PREVENZIONE	34.443,15
1	ASSISTENTE SANITARIO		DCR 1058/21	04/12/2021	Lavoro autonomo	DIPARTIMENTO DI PREVENZIONE	546,00
1	MEDICO		DCR 1120/20	04/01/2021	Lavoro autonomo	DIPARTIMENTO DI PREVENZIONE	4.030,00
1	MEDICO				co.co.co.	SC DIREZIONE INFERMIERISTICA TS	16.444,47
1	MEDICO		DCR 97/22		co.co.co.	MEDICINA DEI SERVIZI	6.780,00
1	MEDICO		DCR 70/22		co.co.co.	DIPARTIMENTO DI PREVENZIONE	4.298,57
1	INFERMIERE		DCR 303/21	12/04/2021	co.co.co.	SC DIREZIONE INFERMIERISTICA TS	3.417,96
1	MEDICO		DCR 125/21	05/02/2021	co.co.co.	DIPARTIMENTO DI PREVENZIONE	8.403,65
1	INFERMIERE		DCR 125/21	10/02/2021	co.co.co.	SC SERVIZIO INFERMIERISTICO GO	44.133,05
1	MEDICO		DCR 125/21	03/02/2021	co.co.co.	DIPARTIMENTO DI PREVENZIONE	17.868,53
1	INFERMIERE		DCR 303/21	15/04/2021	Lavoro autonomo	SC DIREZIONE INFERMIERISTICA TS	2.995,20
1	MEDICO		DCR. 556/20+DCR. 669/20	11/06/2020	Lavoro autonomo	SC DIPENDENZE AREA ISONTINA	80.880,00
1	MEDICO		DCR 982/20	17/11/2020	co.co.co.	DIPARTIMENTO DI PREVENZIONE	26.267,89
1	ASSISTENTE SANITARIO		DCR 46/21	13/01/2021	co.co.co.	SERVIZIO MEDICO COMPETENTE GO	43.432,85
1	INFERMIERE		DCR 303/21	19/04/2021	co.co.co.	SC DIREZIONE INFERMIERISTICA TS	523,45
1	INFERMIERE		DCR 329/21	12/04/2021	co.co.co.	SC SERVIZIO INFERMIERISTICO GO	12.571,38
1	INFERMIERE			17/12/2021	co.co.co.	SC SERVIZIO INFERMIERISTICO GO	14.343,09
1	INFERMIERE		DCR 125/21	22/02/2021	co.co.co.	SC SERVIZIO INFERMIERISTICO GO	23.241,17
1	TECNICO DELLA PREVENZIONE		DCR 797/21	16/09/2021	co.co.co.	DIPARTIMENTO DI PREVENZIONE	72.815,55
1	PSICOLOGO		DCR 240/21	29/03/2021	co.co.co.	DIPARTIMENTO DI PREVENZIONE	32.384,72
1	INFERMIERE					SC SERVIZIO INFERMIERISTICO GO	6.364,33
1	INFERMIERE					SC SERVIZIO INFERMIERISTICO GO	9.177,87
1	MEDICO			01/11/2022	co.co.co.	DISTRETTO A.I.	13.597,25
1	TSLB			05/12/2022	co.co.co.	SC ANATOMIA PATOLOGICA	3.196,89
1	INFERMIERE			26/09/2022	co.co.co.	SC SERVIZIO INFERMIERISTICO GO	5.410,73
1	INFERMIERE			24/10/2023	co.co.co.	SC SERVIZIO INFERMIERISTICO GO	10.077,60
1	MEDICO			19/09/2023	co.co.co.	SC ANATOMIA PATOLOGICA	22.859,51
							534.922,47

L. 234/2021 art. 1 c. 276

(Disposizioni in materia di liste d'attesa ex DL 73/2021 art. 26 cc. 1-2, assunzioni di personale a tempo determinato)

Nr.unità	Profilo <i>(personale del comparto e della dirigenza medica, sanitaria, veterinaria e delle professioni sanitarie)</i>	Disciplina	estremi provvedimento assunzione	data sottoscrizione contratto	tipo contratto <i>(incarichi a tempo determinato o di lavoro autonomo, anche di co.co.co.)</i>	struttura di assegnazione	stima costo al 31/12/2022
1	DIRIGENTE MEDICO	OTORINOLARINGOIATRIA	75/22	14/02/2022	DETERMINATO	SC OTORINOLARINGOIATRIA - MONFALCONE	62.547,98
1	DIRIGENTE MEDICO	NEUROCHIRURGIA	732/2020	01/01/2022	DETERMINATO	S.C. Neurochirurgia	90.298,25
1	DIRIGENTE MEDICO	NEUROCHIRURGIA	732/2020	20/04/2022	DETERMINATO	SC Neurochirurgia	54.650,42
1	DIRIGENTE MEDICO	OFTALMOLOGIA	236/2022	23/06/2022	DETERMINATO	SC UCO Clinica oculistica	35.760,68
1	DIRIGENTE MEDICO	UROLOGIA	75/22	01/03/2022	DETERMINATO	SC UCO Clinica urologica	59.934,73
1	DIRIGENTE MEDICO	CHIRURGIA TORACICA	1407/21	18/01/2022	INDETERMINATO	S.C. Chirurgia Toracica	-
1	DIRIGENTE MEDICO	NEUROCHIRURGIA	825/2020	01/09/2022	DETERMINATO	SC Neurochirurgia	17.332,51
1	DIRIGENTE MEDICO	EMATOLOGIA	600/2021	19/01/2022	DETERMINATO	S.C. Ematologia	76.704,34
1	DIRIGENTE MEDICO	OFTALMOLOGIA	236/2022	05/04/2022	DETERMINATO	SC UCO Clinica oculistica	45.674,44
1	DIRIGENTE MEDICO	DETRMATOLOGIA	888/21	14/02/2022	DETERMINATO	SC UCO Clinica dermatologica	25.450,43
1	DIRIGENTE MEDICO	CHIRURGIA GENERALE	236/2022	01/06/2022	DETERMINATO	Dipartimento chirurgico GO-MN	77.256,49
1	DIRIGENTE MEDICO SPECIALIZZAN	MALATTIE DELL'APPAR	331/2022	08/06/2022	DETERMINATO	SC Pneumologia	40.507,88
1	DIRIGENTE MEDICO SPECIALIZZAN	MALATTIE DELL'APPAR	331/2023	08/06/2022	DETERMINATO	SC Pneumologia	40.403,93
1	DIRIGENTE MEDICO SPECIALIZZAN	UROLOGIA	1407/21	03/01/2022	DETERMINATO	SC UROLOGIA - GORIZIA	64.863,52
1	DIRIGENTE MEDICO SPECIALIZZAN	ANESTESIA E RIANIMAZ	236/2022	05/04/2022	DETERMINATO	SC Anestesia e rianimazione	54.065,66
1	DIRIGENTE MEDICO SPECIALIZZAN	ANESTESIA E RIANIMAZ	236/2022	01/06/2022	DETERMINATO	SC Anestesia e rianimazione	42.352,13
1	DIRIGENTE MEDICO SPECIALIZZAN	ANESTESIA E RIANIMAZ	236/2022	01/06/2022	DETERMINATO	SC Anestesia e rianimazione	42.501,04
1	DIRIGENTE MEDICO SPECIALIZZAN	OFTALMOLOGIA	236/2022	05/05/2022	DETERMINATO	SC Oculistica GO-MN	44.750,23
1	DIRIGENTE MEDICO SPECIALIZZAN	ORTOPEDIA E TRAUMA	98/2022	21/03/2022	DETERMINATO	SC Ortopedia GO	67.271,99
1	DIRIGENTE MEDICO SPECIALIZZAN	ORTOPEDIA E TRAUMA	98/2022	14/02/2022	DETERMINATO	SC Ortopedia GO	67.846,88
1	DIRIGENTE MEDICO SPECIALIZZAN	OFTALMOLOGIA	236/2022	01/06/2022	DETERMINATO	SC Oculistica GO-MN	39.537,92
1	CPS INFERMIERE		1026/2021	16/05/2022	DETERMINATO	S.C. Cardiocirurgia S.O.	24.704,74
1	CPS INFERMIERE		1026/2021	16/05/2022	DETERMINATO	BLOCCO OPERATORIO - GORIZIA	26.398,32
1	CPS INFERMIERE		1026/2021	09/05/2022	DETERMINATO	SC CHIRURGIA GENERALE - GORIZIA	27.354,55
1	CPS INFERMIERE		1026/21	10/01/2022	DETERMINATO	SC CHIRURGIA GENERALE - MONFALCONE	20.476,12
1	CPS INFERMIERE		1026/21	10/01/2022	DETERMINATO	SC CHIRURGIA GENERALE - MONFALCONE	19.897,54
1	CPS INFERMIERE		1026/21	01/02/2022	DETERMINATO	SC CHIRURGIA GENERALE - GORIZIA	36.976,41
1	CPS INFERMIERE		1026/2021	20/05/2022	DETERMINATO	SC CHIRURGIA GENERALE - GORIZIA	24.229,78
1	CPS INFERMIERE		1026/2021	16/05/2022	DETERMINATO	S.C. Clinica Chirurgica	17.312,88

1	CPS INFERMIERE		1026/2021	16/04/2022	DETERMINATO	SC CHIRURGIA GENERALE - GORIZIA	1.261,02
1	CPS INFERMIERE		1026/2021	22/04/2022	DETERMINATO	S.C. Clinica Chirurgica	10.233,54
1	CPS INFERMIERE		1026/21	05/01/2022	DETERMINATO	SC CHIRURGIA GENERALE - GORIZIA	20.439,51
1	CPS INFERMIERE		1026/2021	09/05/2022	DETERMINATO	BLOCCO OPERATORIO - GORIZIA	27.372,60
1	CPS INFERMIERE		1026/2021	03/01/2022	DETERMINATO	S.C. Chirurgia Toracica	41.198,19
1	CPS INFERMIERE		1026/2021	23/05/2022	DETERMINATO	S.C. (UCO) Clinica Ortopedica e Traumatologica	25.338,48
1	TECNICO DI LABORATORIO		97/2022	07/02/2022	DETERMINATO	S.C. (UCO) Anatomia e Istologia Patologica	10.252,16
1	TECNICO DI LABORATORIO		97/2022	01/02/2022	DETERMINATO	S.C. (UCO) Anatomia e Istologia Patologica	10.807,67
1	TECNICO DI LABORATORIO		669/2020	17/01/2022	DETERMINATO	S.C. Assistenza Farmaceutica - Unità Farmaci Antiblastici	13.667,35
1	TECNICO DI LABORATORIO		429/2021	10/01/2022	DETERMINATO	S.C. (UCO) Anatomia e Istologia Patologica	10.814,50
1	TECNICO DI RADIOLOGIA		331/2022	01/05/2022	DETERMINATO	SC Radiologia Monfalcone	46.941,84
1	TECNICO DI RADIOLOGIA		732/2020	23/05/2022	DETERMINATO	SC Radiologia diagnostica e interventistica	23.888,28
1	TECNICO DI RADIOLOGIA		331/2022	01/06/2022	DETERMINATO	SC Radiologia diagnostica e interventistica	9.007,98
+ 2 collaboratori esterni compresi nella tab. DL 24/2022, art. 10, all. A							1.498.284,91

L. 234/2021 art. 1 c. 290 lett. a)							
(Reclutamento di professionisti sanitari e di assistenti sociali per servizi di neuropsichiatria infantile e dell'adolescenza ai sensi DL 73/2021 art. 33 c.1)							
Nr.unità	Profilo (professionisti sanitari e assistenti sociali)	Disciplina	estremi provvedimento assunzione	data sottoscrizione contratto	tipo contratto (lavoro autonomo, anche di co.co.co)	struttura di assegnazione	stima costo al 31/12/2022
1							
1							
1							
1							
							-

L. 234/2021 art. 1 c. 290 lett.c)							
(Reclutamento di psicologi per servizi di neuropsichiatria infantile e dell'adolescenza, e per operatori sanitari ai sensi DL 73/2021 art. 33 c. 3)							
Nr.unità	Profilo (psicologi)	Disciplina	estremi provvedimento assunzione	data sottoscrizione contratto	tipo contratto (lavoro autonomo, anche di co.co.co)	struttura di assegnazione	stima costo al 31/12/2022
1	PSICOLOGO SPECIALISTA	DL 73/21 art. 33 c. 3	DCR 1024/20	29/12/2020	Lavoro autonomo	Centro Sociosan. autismo e disturbi cognitivi	36.964,80
1	PSICOLOGO SPECIALISTA	DL 73/21 art. 33 c. 3	DCR 97/22	01/01/2022	Lavoro autonomo	Centro Sociosan. autismo e disturbi cognitivi	17.901,00
1	PSICOLOGO	DL 73/21 art. 33 c. 3	DCR 1024/20	29/12/2020	Lavoro autonomo	Centro Sociosan. autismo e disturbi cognitivi	47.450,40
1	PSICOLOGO	DL 73/21 art. 33 c. 3	DCR 1024/20	28/12/2020	co.co.co.	Centro Sociosan. autismo e disturbi cognitivi	21.332,65
							123.648,85

DL 73/2021 art. 50							
(reclutamento straordinario dirigenti medici, tecnici della prevenzione e assistenti sanitari con contratti a tempo indeterminato)							
Nr.unità	Profilo (medici, tecnici della prevenzione negli ambienti e nei luoghi di lavoro, assistenti sanitari)	Disciplina	estremi provvedimento assunzione	data sottoscrizione contratto	tipo contratto (assunzioni a tempo indeterminato)	struttura di assegnazione	stima costo al 31/12/2022
1	CPS TECNICO DELLA PREVENZIONE		DC 678/2021	01/09/2021	INDETERMINATO	Servizio di Prevenzione e protezione e gestione ambientale (SPPGA)	38.129,43
1	CPS TECNICO DELLA PREVENZIONE		DC 678/2021	15/09/2021	INDETERMINATO	SC PREVENZIONE E SICUREZZA AMBIENTI DI LAVORO	37.990,70
1	CPS TECNICO DELLA PREVENZIONE		DC 678/2021	29/09/2021	INDETERMINATO	SC PREVENZIONE E SICUREZZA AMBIENTI DI LAVORO	37.930,55
1	CPS TECNICO DELLA PREVENZIONE		DC 678/2021	06/12/2021	INDETERMINATO	S.S.D. Sicurezza Impiantistica	18.800,56
1	CPS TECNICO DELLA PREVENZIONE		DC 678/2021	02/05/2022	INDETERMINATO	SC PREVENZIONE E SICUREZZA AMBIENTI DI LAVORO - MONFALCONE	24.244,17
1	CPS TECNICO DELLA PREVENZIONE		DC 678/2021	02/05/2022	INDETERMINATO	SC PREVENZIONE E SICUREZZA AMBIENTI DI LAVORO - MONFALCONE	24.244,17
1	CPS TECNICO DELLA PREVENZIONE		DC 678/2021	02/05/2022	INDETERMINATO	SS SPPGA - GORIZIA	23.960,24
1	CPS TECNICO DELLA PREVENZIONE		DC 678/2021	01/07/2022	INDETERMINATO	SS SPPGA - TRIESTE	2.352,18
1	CPS TECNICO DELLA PREVENZIONE		DC 678/2021	01/06/2022	INDETERMINATO	SS SPPGA - GORIZIA	
1	CPS TECNICO DELLA PREVENZIONE		DC 678/2021	01/06/2022	INDETERMINATO	SC PREVENZIONE E SICUREZZA AMBIENTI DI LAVORO - MONFALCONE	
1	CPS ASSISTENTE SANITARIA			01/08/2021	INDETERMINATO	CENTRO REGIONALE UNICO AMIANTO	
1	DIRIGENTE MEDICO	MED. LAVORO E SIC. A	DC 992/2021	24/11/2021	INDETERMINATO	SC PREVENZIONE E SICUREZZA AMBIENTI DI LAVORO	
1	DIRIGENTE MEDICO	MED. LAVORO E SIC. A	DC 139/2022	09/02/2022	INDETERMINATO	SC PREVENZIONE E SICUREZZA AMBIENTI DI LAVORO	
							207.652,00

Personale dipendente	
totale con oneri e irap	21.110.318,88
competenze	15.408.991,88
competenze con oneri (28,5)	19.800.554,57
irap	1.309.764,31

1.479.254,58 €

PERSONALE SOMMINISTRATO

154.604,02 €

Nr.unità	Profilo	Disciplina	estremi provvedimento assunzione	data sottoscrizione contratto	tipo contratto	struttura di assegnazione	stima costo al 31/12/2022
1	OPERATORE TECNICO CENTRALINISTA						3.562,74
1	COADIUTORE AMMINISTRATIVO ESPERTO						8.835,62
1	OPERATORE TECNICO SPECIALIZZATO AUTISTA						16.924,74
1	COADIUTORE AMMINISTRATIVO ESPERTO						21.388,99
1	COADIUTORE AMMINISTRATIVO ESPERTO						24.161,83
1	COADIUTORE AMMINISTRATIVO SENIOR						32.044,27
1	COADIUTORE AMMINISTRATIVO ESPERTO						17.820,33
1	COADIUTORE AMMINISTRATIVO ESPERTO						1.684,85
1	COADIUTORE AMMINISTRATIVO ESPERTO						6.163,21
1	COADIUTORE AMMINISTRATIVO BS						10.754,40
1	COADIUTORE AMMINISTRATIVO ESPERTO						2.911,87
1	COADIUTORE AMMINISTRATIVO ESPERTO						10.907,57
1	COADIUTORE AMMINISTRATIVO ESPERTO						16.429,10
1	COADIUTORE AMMINISTRATIVO ESPERTO						5.628,39
1	COADIUTORE AMMINISTRATIVO SENIOR						26.719,04
1	OPERATORE TECNICO SPECIALIZZATO AUTISTA						19.128,22
1	COADIUTORE AMMINISTRATIVO ESPERTO						31.536,43
1	COADIUTORE AMMINISTRATIVO ESPERTO						14.326,10
1	OPERATORE SOCIO SANITARIO						12.725,12
1	COADIUTORE AMMINISTRATIVO ESPERTO						23.994,01
1	COADIUTORE AMMINISTRATIVO ESPERTO						8.764,77
1	COADIUTORE AMMINISTRATIVO ESPERTO						7.961,09
1	COADIUTORE AMMINISTRATIVO ESPERTO						7.006,53
1	COADIUTORE AMMINISTRATIVO ESPERTO						772,27
1	OPERATORE TECNICO SPECIALIZZATO AUTISTA						18.460,28
1	COADIUTORE AMMINISTRATIVO ESPERTO						11.023,80
1	COADIUTORE AMMINISTRATIVO ESPERTO						18.845,14
1	COADIUTORE AMMINISTRATIVO ESPERTO						5.525,56
1	ASSISTENTE AMMINISTRATIVO						11.734,68
1	COADIUTORE AMMINISTRATIVO ESPERTO						444,16
1	OP. TECNICO SPEC. PORTIERE					PORTIERATO H MAGGIORE	15.990,41
1	OP. TECNICO SPEC. CENTRALINISTA						12.059,50
1	ASSISTENTE AMMINISTRATIVO						19.850,16
1	OP. TECNICO SPEC. CENTRALINISTA						19.314,96
1	COLLABORATORE AMMINISTRATIVO						13.650,13
1	OP. TECNICO SPEC. CENTRALINISTA						2.003,56
1	OP. TECNICO SPEC. CENTRALINISTA						5.964,96
1	COADIUTORE AMMINISTRATIVO ESPERTO					DIPARTIMENTO DI PREVENZIONE	7.117,34
1	COADIUTORE AMMINISTRATIVO ESPERTO					DIPARTIMENTO DI PREVENZIONE	14.466,26
1	OP. TECNICO SPEC. CENTRALINISTA						10.939,92
1	COLLABORATORE AMMINISTRATIVO					COMUNICAZ.REL ESTERNE UFF STAMPA	16.045,29
1	OPERATORE TECNICO SPECIALIZZATO AUTISTA					DAPO AREA ISONTINA	16.122,56
1	OP. TECNICO SPEC. CENTRALINISTA						15.747,40
1	OPERATORE TECNICO SPECIALIZZATO AUTISTA					DAPO AREA ISONTINA	12.436,15
1	COLLABORATORE AMMINISTRATIVO						9.519,65
1	OP. TECNICO SPEC. PORTIERE					PORTIERATO H MAGGIORE	14.604,02
1	COADIUTORE AMMINISTRATIVO ESPERTO					SEDI VACCINALI	4.412,50
1	OP. TECNICO SPEC. PORTIERE					PORTIERATO H MAGGIORE	3.379,21
1	COADIUTORE AMMINISTRATIVO ESPERTO					DIPARTIMENTO DI PREVENZIONE	12.121,98
1	ASSISTENTE AMMINISTRATIVO						7.922,03
1	ASSISTENTE AMMINISTRATIVO						7.801,36
1	OP. TECNICO SPEC. CENTRALINISTA						4.587,61
1	ASSISTENTE AMMINISTRATIVO						16.066,48
1	OP. TECNICO SPEC. PORTIERE					PORTIERATO H MAGGIORE	4.576,72
1	COADIUTORE AMMINISTRATIVO ESPERTO						12.889,48
1	OPERATORE SOCIO SANITARIO						1.955,25
1	OPERATORE TECNICO CENTRALINISTA						2.063,23
1	COADIUTORE AMMINISTRATIVO ESPERTO						13.127,24
1	COADIUTORE AMMINISTRATIVO ESPERTO						25.445,90
1	COADIUTORE AMMINISTRATIVO SENIOR						30.610,72
1	ASSISTENTE AMMINISTRATIVO						28.645,70
1	OPERATORE TECNICO SPECIALIZZATO AUTISTA						13.675,20
1	COADIUTORE AMMINISTRATIVO ESPERTO						3.065,15
1	COADIUTORE AMMINISTRATIVO SENIOR						17.948,65
1	OPERATORE TECNICO/MAGAZZINIERE						14.245,13
1	OPERATORE TECNICO/MAGAZZINIERE						15.862,86
1	COADIUTORE AMMINISTRATIVO SENIOR						2.708,02

19.955.158,59 €

1	COADIUTORE AMMINISTRATIVO SENIOR					16.609,61
1	COADIUTORE AMMINISTRATIVO SENIOR					25.190,40
1	COADIUTORE AMMINISTRATIVO ESPERTO					5.633,30
1	COADIUTORE AMMINISTRATIVO SENIOR					28.014,04
1	OPERATORE TECNICO/MAGAZZINIERE					13.064,81
1	COADIUTORE AMMINISTRATIVO SENIOR					27.284,47
1	COADIUTORE AMMINISTRATIVO ESPERTO					13.785,42
1	COADIUTORE AMMINISTRATIVO BS					11.392,67
1	COADIUTORE AMMINISTRATIVO ESPERTO					15.621,16
1	OPERATORE TECNICO SPECIALIZZATO AUTISTA					10.771,27
1	COADIUTORE AMMINISTRATIVO ESPERTO					20.146,93
1	OPERATORE TECNICO/MAGAZZINIERE					14.029,84
1	COADIUTORE AMMINISTRATIVO ESPERTO					36.052,22
1	COLLABORATORE AMMINISTRATIVO					7.085,54
1	COLLABORATORE AMMINISTRATIVO					25.045,94
1	OPERATORE TECNICO CENTRALINISTA					2.879,56
1	COADIUTORE AMMINISTRATIVO BS					10.795,27
1	COADIUTORE AMMINISTRATIVO ESPERTO					16.971,98
1	COADIUTORE AMMINISTRATIVO ESPERTO					21.737,44
1	OPERATORE SOCIO SANITARIO					8.520,31
1	COADIUTORE AMMINISTRATIVO ESPERTO					5.409,62
1	COADIUTORE AMMINISTRATIVO SENIOR					26.776,76
1	OPERATORE TECNICO SPECIALIZZATO AUTISTA					15.276,51
1	COADIUTORE AMMINISTRATIVO ESPERTO					29.585,95
1	COADIUTORE AMMINISTRATIVO ESPERTO					3.129,77
1	COADIUTORE AMMINISTRATIVO ESPERTO					7.755,15
1	COADIUTORE AMMINISTRATIVO ESPERTO					27.516,74
1	COLLABORATORE AMMINISTRATIVO					24.060,57
1	COADIUTORE AMMINISTRATIVO ESPERTO					20.616,09
1	COADIUTORE AMMINISTRATIVO ESPERTO					30.725,12
1	COADIUTORE AMMINISTRATIVO BS					5.401,46
1	COADIUTORE AMMINISTRATIVO BS					13.696,30
1	COADIUTORE AMMINISTRATIVO ESPERTO					2.727,45
1	COADIUTORE AMMINISTRATIVO ESPERTO					16.771,08
1	COADIUTORE AMMINISTRATIVO ESPERTO					10.133,25
1	COADIUTORE AMMINISTRATIVO ESPERTO					7.275,99
1	COADIUTORE AMMINISTRATIVO ESPERTO					9.633,09
1	OPERATORE SOCIO SANITARIO					5.851,29
1	COADIUTORE AMMINISTRATIVO ESPERTO					10.657,32
1	COADIUTORE AMMINISTRATIVO ESPERTO					9.908,79
1	COADIUTORE AMMINISTRATIVO SENIOR					5.891,41
1	COADIUTORE AMMINISTRATIVO SENIOR					27.542,11
1	OPERATORE TECNICO SPECIALIZZATO AUTISTA					21.379,07
1	COADIUTORE AMMINISTRATIVO SENIOR					18.716,38
1	COADIUTORE AMMINISTRATIVO ESPERTO					10.333,52
1	COADIUTORE AMMINISTRATIVO ESPERTO					25.362,72
1	COADIUTORE AMMINISTRATIVO ESPERTO					19.142,98
1	COADIUTORE AMMINISTRATIVO ESPERTO					6.413,95
1	COADIUTORE AMMINISTRATIVO ESPERTO					27.215,23
1	COADIUTORE AMMINISTRATIVO ESPERTO					9.331,39
1	COADIUTORE AMMINISTRATIVO ESPERTO					10.574,31
1	COADIUTORE AMMINISTRATIVO ESPERTO					13.337,98
1	COADIUTORE AMMINISTRATIVO ESPERTO					3.897,62
1	OPERATORE TECNICO SPECIALIZZATO AUTISTA BS					32.802,69
1	OPERATORE SOCIO SANITARIO					11.207,76
1	INFERMIERE					29.832,28
1	INFERMIERE					4.061,41
1	COLLABORATORE PROFESSIONALE SANITARIO OSTETRICA					33.949,78
1	COLLABORATORE PROFESSIONALE SANITARIO OSTETRICA					4.578,89
1	COLLABORATORE PROFESSIONALE SANITARIO OSTETRICA					10.720,43
						1.786.960,19

L. 324/2021 art. 1 c. 276

(Disposizioni in materia di liste d'attesa ex DL 73/2021 art. 26 cc. 1-2, acquisito di prestazioni aggiuntive con tariffa oraria maggiorata (€ 50 + 33,8%) - COMPARTO)

Nr.unità	Profilo			ore stimate 31/12/2022	struttura di assegnazione	stima costo al 31/12/2022
	infermieri			10446		698.848,65
	tecnici di radiologia			1621		108.415,05
	ostetriche			11		761,89

							808.025,59

L. 324/2021 art. 1 c. 276 (Disposizioni in materia di liste d'attesa ex DL 73/2021 art. 26 cc. 1-2, acquisito di prestazioni aggiuntive con tariffa oraria maggiorata (€ 80,00 + 8,5% -DIRIGENZA)							
Nr.unità	Profilo	Disciplina			ore stimate 31/12/2022	struttura di assegnazione	stima costo al 31/12/2022
	dirigenti medici	chirurgia generale, chirurgie specialistiche, cardiologia, cch, medicina			17208		1.493.690,88
	dirigenti sanitari non medici	fisica sanitaria, farmacia			153		13.309,04
							-
TOTALE							1.506.999,92
di cui CONTI MONITORATI (IRAP)							118.059,90
di cui CONTI NON MONITORATI							1.388.940,02
oneri su prestazioni dirigenza sanitaria							3.071,27

Residui statali COVID 2020-2021 a seguito esito positivo iter art. 16 c. 8-novies DL 146/2021 convertito con L. 215/2021							
Nr.unità	Profilo	Disciplina	estremi provvedimento assunzione	data sottoscrizione contratto	tipo contratto	struttura di assegnazione	stima costo al 31/12/2022
							-
							-
							-
							-
							-

FINANZIAMENTI STATALI	2.758.742,52
BILANCIO REGIONALE	23.632.727,58
RESIDUI A.P. FINANZIAMENTI STATALI	-
TOTALE	26.391.470,10
TOTALE COVID TAB. 16A	26.391.470,10
CONTROLLO	0,00

deve essere in quadratura con tabella 16A

TAB. 16D - nuove attività

Descrizione attività	decorrenza	area contrattuale	teste	costi 2022			
				a bilancio	a fondi CCNL	oneri riflessi	Totale
		comparto					0
		dirigenza sanitaria					0
		dirigenza PTA					0
							0
							0
							0
				0	0	0	0

TABELLA 16E MONITORAGGIO TETTO FONDI CONTRATTUALI 2018

	teste 31/12/2018	teste 31/12/2018 riviste (*)	fondo 2018 (**)	quota media 2018
Comparto	5.055,00	4.856,30		
fondo art. 80			14.983.917,26	3.085,46
fondo art. 81			13.778.529,35	2.837,25
totale fondi			28.762.446,61	5.922,71
Dirigenza Area Sanità	1.034,00	946,61		
accessori			2.270.676,16	2.398,75
risultato			2.567.292,72	2.712,09
posizione			14.363.218,59	15.173,32
totale fondi			19.201.187,47	20.284,16
Dirigenza PTA	47,00	41,00		
accessori			13.661,27	333,20
risultato			203.988,57	4.975,33
posizione			699.946,27	17.071,86
totale fondi			917.596,11	22.380,39

NB: i dati 2018 per ASUGI e ASUFC comprendono anche la quota ex AAS2 confluita nelle nuove aziende

(*) non tiene conto del personale in comando in uscita e del personale assente per aspettativa, il personale in part-time è considerato in ragione dell'orario di lavoro e considera il personale comandato in entrata

(**) ammontare certificato dal collegio dei revisori dei conti ai fini della tab. 15 "Fondi per la contrattazione integrativa" del conto annuale 2018, valutato al netto delle poste variabili che non rilevano ai fini della verifica del limite (rif. Parere MEF - Dipartimento della RGS n. 257831 del 18/12/2018)

	teste 31/12/2022	teste 31/12/2022 riviste (***)	fondo 2022 decretato(****)	quota media 2022	aumento fondo
Comparto	5.269,00	4.615,03			
fondo art. 80			14.984.922,52	3.246,98	-
fondo art. 81			13.825.719,08	2.995,80	-
totale fondi			28.810.641,61	6.242,79	-
Dirigenza Area Sanità	1.123,00	1.008,05			
accessori			2.272.239,83	2.254,09	145.815,23
risultato			1.748.541,01	1.734,58	985.382,60
posizione			15.164.906,58		-
totale fondi			19.185.687,42	3.988,67	1.131.197,83
Dirigenza PTA	41,00	28,91			
accessori			12.097,23	418,44	-
risultato			147.823,79	5.113,24	-
posizione			751.043,54	25.978,68	-
totale fondi			910.964,56	31.510,36	-

di cui personale per emergenza COVID

teste 31/12/2022	teste 31/12/2022 riviste (***)	aumento fondi costo covid
		-
		-
		-
		-
		-
		-
		-
		-
		-

(***) rilevata sulla base dei cedolini stipendiali erogati al personale che accede ai fondi della contrattazione integrativa: 12 cedolini corrispondono ad una unità di personale a tempo pieno in servizio

NB inseriti cedolini personale universitario per competenze erogate a carico dei fondi accessorie e risultato

(****) ammontare del fondo decretato al netto delle poste variabili che non rilevano ai fini della verifica del limite (rif. Parere MEF - Dipartimento della RGS n. 257831 del 18/12/2018).

Certificazione costi CCNL comparto 2019-2021 del 02/11/2022

ANNO 2019		Importo	Oneri	IRAP	TOTALE
01/01/2019	Incremento Tabellare (art. 97)	909.738,30	259.275,42	77.327,76	1.246.341,48
	Incremento fondo art. 101 (art. 97)	70.362,24	20.053,24	5.980,79	96.396,27
	Elemento Perequativo (già anticipato nel 2019)	1.036.663,32	264.349,15	88.116,38	1.389.128,85
					2.731.866,60
ANNO 2020 (comprensivo degli incrementi precedenti)		Importo	Oneri	IRAP	TOTALE
01/01/2020	Incremento Tabellare (art. 97)	1.920.336,33	547.295,85	163.228,59	2.630.860,77
	Incremento fondo art. 101 (art. 97)	147.512,95	42.041,19	12.538,60	202.092,74
	Elemento Perequativo (già anticipato nel 2020)	1.055.860,75	269.244,49	89.748,16	1.414.853,40
					4.247.806,91
ANNO 2021 (comprensivo degli incrementi precedenti)		Importo	Oneri	IRAP	TOTALE
01/01/2021	Incremento Tabellare (art. 97)	4.602.635,88	1.311.751,23	391.224,05	6.305.611,16
	Incremento fondo art. 101 (art. 97)	353.969,07	100.881,18	30.087,37	484.937,62
	Incremento fondo art. 101 (84,50€ xnr. Dip. 31/12/2018)	427.147,50	121.737,04	36.307,54	585.192,08
	Elemento Perequativo (già anticipato nel 2021)	1.071.770,49	273.301,47	91.100,49	1.436.172,45
	Indennità di specificità infermieristica (art. 104 - art. 1 c. 409 L. 178/2020)	2.170.383,48	618.559,29	184.482,60	2.973.425,37
	Indennità tutela del malato e promozione della salute (art. 105 - art. 1 c. 414 L. 178/2020)	810.099,89	230.878,47	68.858,49	1.109.836,85
					12.895.175,53

A

ANNO 2022		Importo	Oneri	IRAP	TOTALE
01/01/2022	Incremento fondo art. 102 (max 145,53 x nr. dip. 31/12/2018 - fino al max, compresi oneri, dello 0,55% m.s. 2018 (art. 1 c. 612 L. 234/2021))	735.581,39	209.640,70	62.524,42	1.007.746,51 (*)
	Incremento fondo art. 103 (max 68,41 x nr. dip. 31/12/2018 - fino al max, compresi oneri, dello 0,22% m.s. 2018 (art. 1 c. 604 L. 234/2021))	320.535,10	81.095,38	27.245,48	428.875,96 (**)
					1.436.622,47

B

(*) rif. nota prot. n. 85383 del 13.02.2023

(**) rif. nota prot. n. 91011 del 15.02.2023

14.331.798,00 A+B

Indennità di P.S. (art. 1 c. 293 L. 234/2021)		Importo	Oneri	IRAP	TOTALE
01/01/2022	Incremento fondo art. 103 (come da riparto regionale)		-	-	-

C

14.331.798,00 A+B+C

AZIENDA	(a) rinnovi contrattuali post 2004 al 2009	(b) rinnovi triennio 2016-2018 CCNL comparto	(c) rinnovi triennio 2016-2018 CCNL dirigenza sanità	(d) rinnovi triennio 2016-2018 CCNL dirigenza funzioni locali	(e) Tetto di spesa
ARCS	636.119,19	183.619,29	36.200,40	45.599,39	10.629.090,32
ASFO	25.177.818,00	4.160.690,96	1.896.718,91	75.914,86	159.503.469,38
ASU FC	55.400.904,32	9.490.170,89	4.544.861,04	154.375,57	370.826.027,70
ASU GI	40.752.958,41	6.955.831,08	3.085.013,86	140.111,07	259.403.288,02
BURLO	5.570.680,84	721.306,75	498.664,66	38.567,67	33.780.323,85
CRO	4.747.307,03	762.841,74	477.064,06	36.721,57	31.093.126,02
	132.285.787,79	22.274.460,71	10.538.522,93	491.290,13	865.235.325,29

RAR 2022					
AZIENDA	COMPARTO DGR n. 996/2022	DIR.AREA SANITA' DGR n. 1155/2022	DGR PTA DGR n. 1208/2022	ONERI C/E	TOTALE
ARCS	158.319,87	20.138,02	54.927,71	78.884,33	312.269,93
ASFO	2.873.724,38	1.315.606,97	52.815,10	1.433.845,50	5.675.991,95
ASU FC	7.390.811,55	3.012.005,66	107.742,81	3.552.569,29	14.063.129,31
ASU GI	4.702.196,46	2.102.648,76	84.504,16	2.328.600,09	9.217.949,47
BURLO	569.195,57	302.070,37	31.689,06	305.198,79	1.208.153,79
CRO	354.283,93	223.349,00	23.238,65	203.094,59	803.966,17
	16.048.531,76	6.975.818,78	354.917,49	7.902.192,59	31.281.460,62

Allegato 5.2: RENDICONTAZIONE RAR

Tabella n. 1 rendicontazione RAR comparto

PERSONALE DEL COMPARTO			RISORSE IMPEGNATE DALL'AZIENDA							RISORSE NON IMPEGNATE (RESIDUI)
			obiettivi strategici prioritari regionali						altri obiettivi aziendali	EVENTUALE IMPORTO NON IMPEGNATO (RESIDUI)
quota assegnata con DGR 996/2022, ultima colonna tabella all. 1	Importo liquidato al 31.12.2022	Residuo al 31.12.2022	complessità assistenziale e continuità servizi	personale a disposizione corsi di laurea area sanitaria	emergenza sanitaria da covid-19;	PNRR (missione 6)	sviluppo/revisione di reti cliniche e percorsi diagnostici/terapeutici, anche interaziendali;	avvio nuovi sistemi gestionali;		
4.702.196,46	3.265.830,25	1.436.366,21	3.857.391,43	174.181,74	343.380,00	67.540,00	71.053,00	164.221,67	24.428,62	0,00

IMPORTO RESIDUI esercizi precedenti con specifica dell'anno cui si riferiscono			
anno	importo	di cui impegnato	di cui liquidato al 31.12.2022
2018	325.540,76	-	-
2019	558.205,73	-	-
2020	-	-	-
2021	994.530,93	994.530,93	951.011,93

indicare gli estremi del verbale del Collegio dei Sindaci sulla rendicontazione risorse regionali aggiuntive

Verbale n. 40 dd 13/05/2022 - parere dd. 14/04/2022
Verbale n. 52 dd. 18/11/2022

indicare la data dell'accordo risorse regionali aggiuntive del comparto che doveva essere sottoscritto per espressa previsione entro il 31.12.2022

CCIA "Accordo stralcio sull'utilizzo delle risorse del Fondo Premialità e fasce per la valorizzazione delle progettualità "Complessità assistenziale e continuità dei servizi" e "Personale a disposizione dei Corsi di Laurea, Area Sanitaria" dd. 02/0/2022 (ex ipotesi dd. 08/03/2022)
CCIA "Finalizzazione complessiva delle Risorse Aggiuntive Regionali 2022 - Esercizio 2022 - Personale del Comparto" dd. 16/12/2022 (ex ipotesi dd. 20/10/2022)

Tabella n. 2 Progettualità RAR comparto

PERSONALE DEL COMPARTO
RAR DEMANDATE ALLA CONTRATTAZIONE INTEGRATIVA AZIENDALE CON DESTINAZIONE AGLI OBIETTIVI REGIONALI

A	B	C	D	E	F	G
progetto / obiettivo REGIONALE ex DGR 996/2022- allegato 1	risultato atteso	numero del personale interessato	profili interessati	quota assegnata al progetto / obiettivo	% di raggiungimento o del risultato	eventuale quota non liquidata per mancato raggiungimento del risultato
<p><u>1 - Complessità assistenziale e continuità dei servizi</u> Valorizzare il personale del Comparto per il mantenimento dei livelli di assistenza e della funzionalità di tutti i servizi aziendali, a garanzia della copertura mensile dei turni, in relazione al disagio legato a turni sulle 12 e 24 ore e nelle giornate festive</p>	<p>Copertura mensile pari ad almeno il 98% dei turni di lavoro declinati sulle 12 ore, sulle 24 ore, effettuati di notte e nelle giornate festive</p>		<p>vari profili del comparto</p>	<p>2.531.001,43</p>	<p>La procedura di valutazione non è conclusa</p>	<p>La procedura di valutazione non è conclusa</p>
<p><u>1 - Complessità assistenziale e continuità dei servizi</u> Azioni 1, 2 e 3 "Assicurare la complessità assistenziale e continuità dei servizi" Garantire la continuità e l'adeguatezza di risposta ai bisogni assistenziali nelle strutture dell'Azienda in situazione di assenza di personale o attività eccezionali non programmate né programmabili, e pertanto a valorizzare la flessibilità del personale</p>			<p>vari profili del comparto</p>	<p>966.500,00</p>	<p>La procedura di valutazione non è conclusa</p>	<p>La procedura di valutazione non è conclusa</p>
<p><u>1 - Complessità assistenziale e continuità dei servizi</u> Assicurare la continuità dei servizi assistenziali: - sostenere la complessità assistenziale e la continuità dei servizi, attraverso una valutazione costante della programmazione dei turni di servizio del personale del Comparto - mensile/settimanale/quindicinale - ad opera della Direzione Infermieristica o delle Direzioni competenti, per una valutazione delle unità giornalmente presenti; garantire il riposo settimanale contrattualmente previsto per gli operatori in servizio e in generale il rispetto dei vincoli posti dal D.Lgs. 66/2003 e smi; - assicurare una costante valutazione e monitoraggio delle richieste di turni e la loro congruenza con i criteri progettuali</p>	<p>- copertura dei turni programmati nelle strutture coinvolte, mediante evidenza della effettuazione dei turni di servizio del personale del Comparto delle strutture e dei servizi interessati, nel rispetto dei vincoli del D.Lgs. 66/2003; presenza aggiornata nella Direzione Infermieristica della programmazione dei turni di lavoro e delle assenze; - report della Direzione Infermieristica delle richieste motivate di prestazioni aggiuntive da parte dei responsabili di riferimento, congruenti con la programmazione delle attività; documentazione delle approvazioni per il pagamento delle prestazioni, nei limiti della autorizzazioni effettivamente richieste e concesse</p>		<p>vari profili del comparto</p>	<p>224.000,00</p>	<p>La procedura di valutazione non è conclusa</p>	<p>La procedura di valutazione non è conclusa</p>

A	B	C	D	E	F	G
progetto / obiettivo REGIONALE ex DGR 996/2022- allegato 1	risultato atteso	numero del personale interessato	profili interessati	quota assegnata al progetto / obiettivo	% di raggiungimento del risultato	eventuale quota non liquidata per mancato raggiungimento del risultato
<p><u>1 - Complessità assistenziale e continuità dei servizi</u> Garantire l'attività vaccinale e assicurare la complessità assistenziale e continuità dei servizi - turni aggiuntivi per l'attuazione del piano vaccini, incentivare i professionisti direttamente impegnati nelle attività di contrasto all'emergenza pandemica determinata dal diffondersi del COVID-19 e/o coinvolto nelle attività volte al contenimento e alla gestione dell'emergenza diretta e indiretta nonché coinvolto nella campagna vaccinale</p>	<p>- copertura dei turni programmati da calendario aziendale - evidenza delle prestazioni erogate anche attraverso il codice regionale 190 evidenza delle richieste motivate di prestazioni aggiuntive da parte dei responsabili di riferimento, congruenti con la programmazione dell'attività validate dal servizio professioni sanitarie; documentazione delle approvazioni per il pagamento delle prestazioni, nei limiti delle autorizzazioni effettivamente richieste e concesse - report mensile delle attività effettuate dal servizio professioni sanitarie</p>		vari profili del comparto	135.890,00	La procedura di valutazione non è conclusa	La procedura di valutazione non è conclusa
<p><u>2 - Personale a disposizione dei Corsi di Laurea, Area Sanitaria</u> Promuovere la collaborazione tra i diversi attori universitari ed aziendali che partecipano alla formazione degli studenti, al fine di migliorare la qualità della formazione e farantire il continuum fra Corsi di Laurea e Strutture sede di tirocinio</p>	<p>L'attività svolta - almeno 4 vlte al mese - viene documentata su apposito format, da presentare mensilmente al Referente/Delegato diArea</p>		vari profili del comparto	174.181,74	La procedura di valutazione non è conclusa	La procedura di valutazione non è conclusa
<p><u>3 - Emergenza sanitaria da Covid-19</u> 1. Supporto al Direttore SISOF nell'istruttoria e predisposizione su mandato della Direzione Strategica di atti e provvedimenti correlati alla fase pandemica, compreso l'aggiornamento del Piano Pandemico aziendale; 2. supporto al Direttore SISOF relativamente alle attività e funzioni assicurate nell'ambito della task force vaccinale.</p>	<p>Evidenza delle attività svolte al 31.12.2022</p>	1	vari profili del comparto	930,00	La procedura di valutazione non è conclusa	La procedura di valutazione non è conclusa

A	B	C	D	E	F	G
progetto / obiettivo REGIONALE ex DGR 996/2022- allegato 1	risultato atteso	numero del personale interessato	profili interessati	quota assegnata al progetto / obiettivo	% di raggiungimento del risultato	eventuale quota non liquidata per mancato raggiungimento del risultato
<p><u>3 - Emergenza sanitaria da Covid-19</u> Supportare la Direzione aziendale nella campagna di vaccinazione fornendo elaborazioni e analisi sui dati relativi alle varie fasi della campagna vaccinale anti-covid e sull'evoluzione della crisi pandemica. Reportistica periodica settimanale di aggiornamento sullo stato di avanzamento della campagna vaccinale inviata alla task force aziendale, alla direzione strategica e ai servizi coinvolti di ASUGI con focus sui centri vaccinali o punti di erogazione sulle dosi somministrate per target di popolazione, sulla fascia d'età, sul comune di residenza e sul distretto di residenza con priorità per le categorie fragili e anziani</p>	Produzione della reportistica ed invio. Evidenza dei report	2	vari profili del comparto	3.150,00	La procedura di valutazione non è conclusa	La procedura di valutazione non è conclusa
<p><u>3 - Emergenza sanitaria da Covid-19</u> 1. Verifica dpi in dotazione al personale. 2. Aggiornamento e gestione della documentazione, delle misure di prevenzione e protezione COVID 19. 3. Aggiornamento informazioni sui rischi correlati. 4. Aggiornamento del documento di valutazione dei rischi a livello di struttura coinvolta nella gestione di pazienti positivi. 5. Organizzazione aggiornamento/refresh personale uso corretto dei DPI e regole comportamentali secondo le procedure di prevenzione. CENTRI VACCINALI 1 partecipazione alla realizzazione dei centri vaccinali, ed eventuali nuove riaperture, layout, riunioni di coordinamento, predisposizione check list 2 predisposizione del documento di valutazione dei rischi dei centri vaccinali</p>	<p>Predisposizione dei seguenti documenti: 1. Relazione della distribuzione dei DPI 2. Documentazione ad iterim inerente le misure di prevenzione e protezione da adottare 3. Documentazione attestante l'aggiornamento del DVR - rischio biologico 4. Documentazione attestante l'aggiornamento dei documenti di valutazione dei rischi delle strutture aziendali interessate 5. Organizzazione ed evidenza dell'aggiornamento/refresh effettuato</p> <p>CENTRI VACCINALI Predisposizione dei seguenti documenti: 1. documentazione inerente il layout del centro, la check list, e le riunioni di coordinamento. 2. documento DVR dei centri vaccinali 3. piani di emergenza dei centri vaccinali</p>	28	vari profili del comparto	28.890,00	La procedura di valutazione non è conclusa	La procedura di valutazione non è conclusa
<p><u>3 - Emergenza sanitaria da Covid-19</u> Allestimento e manutenzione/pulizia degli ambienti della stanza sterile adibita alla preparazione delle dosi vaccinali. Approvvigionamento e manutenzione del Laboratorio Galenico addetto alla preparazione delle soluzioni Spray x la SC di Otorinolaringoiatria</p>	Foglio excel ad uso interno con firma dell'operatore, conservato presso la SC Farmacia Ospedaliera e Territoriale - Area Giuliana	1	vari profili del comparto	168,00	La procedura di valutazione non è conclusa	La procedura di valutazione non è conclusa

A	B	C	D	E	F	G
progetto / obiettivo REGIONALE ex DGR 996/2022- allegato 1	risultato atteso	numero del personale interessato	profili interessati	quota assegnata al progetto / obiettivo	% di raggiungimento del risultato	eventuale quota non liquidata per mancato raggiungimento del risultato
<p><u>3 - Emergenza sanitaria da Covid-19</u> Stoccaggio dei box con vaccini in contenitori refrigerati, con rilevatore temperatura, e preparazione di una bolla cartacea di consegna riportante data e ora e temperatura alla partenza. Controllo di lotto e scadenza con fogli di firma degli operatori. Raccolta delle bolle di ritorno e inserimento in una cartellina dedicata. Manutenzione contenitori isotermitici. Gestione dei contatti con la struttura che effettua la somministrazione dei vaccini, per ciò che riguarda tempi di consegna ed i trasporti degli stessi.</p>	Bolle di consegna con tracciatura temperatura conservate nelle due sedi della SC Assistenza Farmaceutica. Fogli con le firme degli operatori per controllo e tracciabilità di lotti e scadenze dei vaccini erogati.	4	vari profili del comparto	756,00	La procedura di valutazione non è conclusa	La procedura di valutazione non è conclusa
<p><u>3 - Emergenza sanitaria da Covid-19</u> Gestione delle richieste dei vaccini anti COVID-19 per l'Ospedale di Gorizia e Monfalcone, in ragione dei bisogni espressi dall'organizzazione.</p>	Nel 2022 la farmacia di Gorizia e Monfalcone gestisce regolarmente a buffer ARCS i vaccini anti COVID-19	2	vari profili del comparto	4.915,00	La procedura di valutazione non è conclusa	La procedura di valutazione non è conclusa
<p><u>3 - Emergenza sanitaria da Covid-19</u> Gestione logistica e approvvigionamento dei vaccini e dei farmaci anti COVID-19, per l'Area Isontina, in ragione dei bisogni espressi dal piano vaccinale e dall'organizzazione.</p>	Alla data del 31 dicembre 2022, non si si è verificata alcuna discontinuità nel processo di fornitura dei farmaci e dei vaccini anti COVID-19 ai centri vaccinali o ai reparti.	4	vari profili del comparto	2.900,00	La procedura di valutazione non è conclusa	La procedura di valutazione non è conclusa
<p><u>3 - Emergenza sanitaria da Covid-19</u> Turni aggiuntivi per la fornitura dei farmaci alle case di riposo svolti in sostituzione del personale assente in quarantena/isolamento o sospeso dal servizio ai sensi dell'art. 4 del DL 1 aprile 2021 n. 44 e convertito con legge 28 maggio 2021 n. 76</p>	Alla data del 31 dicembre 2022, non si si è verificata alcuna discontinuità nel processo di fornitura dei farmaci alle case di riposo di Area Isontina	2	vari profili del comparto	2.700,00	La procedura di valutazione non è conclusa	La procedura di valutazione non è conclusa
<p><u>3 - Emergenza sanitaria da Covid-19</u> Dal 01 gennaio 2022 al 31.12.22 supporto alla Direzione Aziendale, ai Dipartimenti, alle strutture aziendali, alle strutture private accreditate, ai MMG, PLS, SCA a Federfarma per la definizione di modalità organizzative ed operative per la definizione di percorsi e progettualità mediante disponibilità telefonica, email o wap, in orario extra lavorativo (anche di sabato e domenica e nelle giornate festive)</p>	Relazione conclusiva dell'attività svolta.	1	vari profili del comparto	1.480,00	La procedura di valutazione non è conclusa	La procedura di valutazione non è conclusa

A	B	C	D	E	F	G
progetto / obiettivo REGIONALE ex DGR 996/2022- allegato 1	risultato atteso	numero del personale interessato	profili interessati	quota assegnata al progetto / obiettivo	% di raggiungimento o del risultato	eventuale quota non liquidata per mancato raggiungimento del risultato
<u>3 - Emergenza sanitaria da Covid-19</u> Verifica revisione e ricodifica dei ricoveri COVID 2020 e 2021 delle strutture private accreditate	Relazione conclusiva dell'attività svolta.	2	vari profili del comparto	1.480,00	La procedura di valutazione non è conclusa	La procedura di valutazione non è conclusa
<u>3 - Emergenza sanitaria da Covid-19</u> D.L. 44/2021, convertito con L. 76/2021 ss.mm.ii. - artt. 4 quater e sexies: obbligo vaccinale per gli over 50 . Ricezione e gestione della documentazione pervenuta ad ASUGI relativa all'obbligo vaccinale degli over 50.	Ricezione e gestione al 100% della documentazione pervenutaci da parte degli utenti destinatari degli avvisi dell'Agenzia delle Entrate. Indicatori: • numero di protocolli in arrivo con classifica dedicata • numero di protocolli in partenza con classifica dedicata • numero complessivo di partiche gestite così suddivise: - numero delle pratiche esentate dal pagamento della sanzione - numero delle pratiche non esentate dal pagamento della sanzione - numero delle pratiche per la quali è stato presentato atto di opposizione da parte dell'utenza	7	vari profili del comparto	1.533,00	La procedura di valutazione non è conclusa	La procedura di valutazione non è conclusa
<u>3 - Emergenza sanitaria da Covid-19</u> GESTIONE DEI CASI COVID: attività di tamponi per il monitoraggio / sorveglianza delle diverse categorie: sospetti, civili, sanitari, utenti delle case riposo e delle comunità disabili, viaggiatori; gestione tamponi presso la sede del Dip.Prev. (Casette A-B- E); gestione tamponi presso il domicilio degli utenti.	Numero tamponi programmati Numero tamponi effettuati	28	vari profili del comparto	31.726,00	La procedura di valutazione non è conclusa	La procedura di valutazione non è conclusa

A	B	C	D	E	F	G
progetto / obiettivo REGIONALE ex DGR 996/2022- allegato 1	risultato atteso	numero del personale interessato	profili interessati	quota assegnata al progetto / obiettivo	% di raggiungimento del risultato	eventuale quota non liquidata per mancato raggiungimento del risultato
<p><u>3 - Emergenza sanitaria da Covid-19</u> GESTIONE CASI COVID: contact tracing (inserimento dati nel sistema Gestione Malattie Infettive - GMI) - monitoraggio/sorveglianza (di diverse categorie e di civili); gestione gruppo case di riposo e comunità disabili: contact tracing (inserimento dati nel sistema Gestione Malattie Infettive - GMI) - monitoraggio/sorveglianza; gestione gruppo scuole: tracciamento - contact tracing (inserimento dati nel sistema Gestione Malattie Infettive - GMI) - monitoraggio/sorveglianza; gestione filtro clinico/sospetti: presa in carico - monitoraggio; gestione viaggiatori (secondo disposizioni vigenti) - contact tracing (inserimento dati nel sistema Gestione Malattie Infettive - GMI) - monitoraggio/sorveglianza. gestione flusso comunicazioni/informazioni: telefoniche e mail</p>	Presa in carico dei casi totali - inseriti in GMI numero certificati di isolamento	21	vari profili del comparto	19.850,00	La procedura di valutazione non è conclusa	La procedura di valutazione non è conclusa
<p><u>3 - Emergenza sanitaria da Covid-19</u> Organizzazione ed effettuazione di vaccinazioni anti Covid 19 nei vari setting di cura (domiciliare, residenziale, rsa, sedi di prossimità). Gestione delle agende; raccordo con i MMG; organizzazione delle sedute effettuate dagli MMG.</p>	Evasione del 100% delle richieste pervenute	5	vari profili del comparto	1.850,00	La procedura di valutazione non è conclusa	La procedura di valutazione non è conclusa
<p><u>3 - Emergenza sanitaria da Covid-19</u> Identificare una sede adeguata e elaborare una procedura scritta per le persone covid + che necessitano di una accoglienza presso il CSM individuato (area giuliana). Per queste situazioni particolari è stato creato uno spazio dedicato (BOLLA)</p>	Identificazione della sede e predisposizione del piano della sicurezza; stesura di una procedura condivisa per le persone COVID-19 + che necessitano di accoglienza presso un CSM (area giuliana) Fonte Dati:report dell'attività svolta al 31/12/2022	6	vari profili del comparto	1.554,00	La procedura di valutazione non è conclusa	La procedura di valutazione non è conclusa

A	B	C	D	E	F	G
progetto / obiettivo REGIONALE ex DGR 996/2022- allegato 1	risultato atteso	numero del personale interessato	profili interessati	quota assegnata al progetto / obiettivo	% di raggiungimento o del risultato	eventuale quota non liquidata per mancato raggiungimento del risultato
<p><u>3 - Emergenza sanitaria da Covid-19</u> Assicurare, di concerto con le Forze dell'Ordine ed il Comune di Trieste, interventi preventivi nelle aree di aggregazione giovanile del centro cittadino e nei concerti per contrastare il consumo a rischio di sostanze illegali e legali e la diffusione del coronavirus</p>	<p>Assicurare almeno 12 interventi in orario notturno o festivo da parte dell'équipe infermieristica del Progetto Overnight (minimo 2 operatori per intervento). Verranno assicurate attività di educazione sanitaria e di informazione, misurazione etiltest, distribuzione di materiali di prevenzione, interventi di primo soccorso. (fonte dati: siasi ascottweb- verbali uscite progetto Overnight) (periodo 01/01/2022-31/12/2022)</p>	8	vari profili del comparto	8.880,00	La procedura di valutazione non è conclusa	La procedura di valutazione non è conclusa
<p><u>3 - Emergenza sanitaria da Covid-19</u> Prevenzione- malattie altamente diffusibili: Vaccinazione anti SARS-Cov-2/Covid-19 in area Protetta delle persone vulnerabili e con condizioni di comorbidità, all'esistenza in anamnesi di una diatesi allergica rilevante. Garantire le vaccinazioni delle persone vulnerabili in sicurezza ATTIVITA': 1. Identificazione della necessità di mantenere un ambulatorio dedicato alle persone fragili /vulnerabili , garantendo la vaccinazione in sicurezza nell'area Giuliana ASUGI 2. Prendere in carico di tutte le richieste di consulenza allergologica provenienti dai centri vaccinali dell'area giuliana Vengono seguite fino alla eventuale vaccinazione protetta. 3. Prendere in carico di tutte le richieste di vaccinazione in ambiente protetto dei centri vaccinali dell'area giuliana. 4. Organizzazione, pianificazione e programmazione della seduta vaccinale in ambiente protetto. 5. Richiesta vaccino, preparazione farmaco e somministrazione nell'ambulatorio vaccinale di Cattinara 6. Controllo della completezza della documentazione vaccinale, registrazione data base regionale, consegna certificato vaccinale 7. Sorveglianza post vaccino e gestione dell'emergenza se presente durante la seduta vaccinale in accordo con il medico rianimatore. 8. Mantenere feedback con gruppo multidisciplinare</p>	<p>Mantenimento del target nei tempi prestabiliti nella erogazione della vaccinazione in base alle richieste pervenute dai centri vaccinali. La erogazione del servizio avverrà da gennaio novembre 2022. Archiviazione della documentazione in Direzione Medica/SVSP Elaborazione Report annuale dell'attività svolta</p>	5	vari profili del comparto	8.950,00	La procedura di valutazione non è conclusa	La procedura di valutazione non è conclusa

A	B	C	D	E	F	G
progetto / obiettivo REGIONALE ex DGR 996/2022- allegato 1	risultato atteso	numero del personale interessato	profili interessati	quota assegnata al progetto / obiettivo	% di raggiungimento del risultato	eventuale quota non liquidata per mancato raggiungimento del risultato
<u>3 - Emergenza sanitaria da Covid-19</u> Riprogrammazione copertura oraria fisiocure in ambiente semintensivo ed intensivo a fronte della gestione emergenza epidemiologica COVID-1	1. Presa in carico riabilitativa del 100% dei pazienti ricoverati in area intensiva e semi intensiva, anche durante il periodo estivo	6	vari profili del comparto	2.220,00	La procedura di valutazione non è conclusa	La procedura di valutazione non è conclusa
<u>3 - Emergenza sanitaria da Covid-19</u> Malgrado dal punto di vista formale lo stato d'emergenza causato dal COVID-19 sia terminato, il perdurare dell'epidemia in Italia che non sta lasciando tregua neanche durante il periodo estivo porta con sé conseguenze di natura organizzativa. In relazione a quest'ultima, si ritiene ancora necessario nei reparti con pazienti COVID come Malattie Infettive, contingentare e, nei periodi più intensi, interrompere le visite dei parenti all'interno della struttura. Ciò anche in conseguenza alle numerose assenze del personale a causa di positività al COVID-19. Per permettere di offrire comunque la possibilità ai congiunti dei pazienti di avere un contatto, siano questi affetti da COVID-19 o da altre patologie che ne impongano l'isolamento, la UCO Malattie Infettive intende avviare tale progetto con azioni di incontro per via telematica o, qualora la situazione lo permetta, fornire il supporto necessario affinché il paziente possa incontrare i suoi affetti. Le attività consistono in: 1. Valutazione del desiderio di contatto/incontro con familiari dei pazienti ricoverati; 2. Contatto preliminare con i congiunti delle persone ricoverate; 3. Verifica con l'equipe assistenziale dell'opportunità di accesso dei congiunti di persona e programmazione della visita; 4. Identificazione dell'infermiere e/o dell'OSS di supporto durante la visita; 5. Dedicare il tempo necessario all'educazione sanitaria prima dell'accesso al reparto;	Dal 1 agosto al 31 dicembre 2022 ad almeno 30 persone ricoverate verrà proposto il contatto/la visita di congiunti/parenti compilando, a cura dell'infermiere e/o dell'OSS proponente la scheda allegata. Per ciascuna proposta, verrà compilata la scheda in tutte le sue parti. Le schede saranno custodite in Reparto a cura del Coordinatore Infermieristico.	26	vari profili del comparto	6.314,00	La procedura di valutazione non è conclusa	La procedura di valutazione non è conclusa
<u>3 - Emergenza sanitaria da Covid-19</u> Rispondere alle necessità degli hub vaccinali provvedendo alla consegna dei vaccini presso le varie sedi vaccinali e la tempestiva consegna dei tamponi molecolari in urgenza richiesti dai vari reparti verso il laboratorio analisi di Monfalcone	garantire la continuità del servizio rispettando i tempi di consegna misurabili attraverso i documenti di trasporto firmati (ora giorno)	7	vari profili del comparto	5.185,00	La procedura di valutazione non è conclusa	La procedura di valutazione non è conclusa

A	B	C	D	E	F	G
progetto / obiettivo REGIONALE ex DGR 996/2022- allegato 1	risultato atteso	numero del personale interessato	profili interessati	quota assegnata al progetto / obiettivo	% di raggiungim o del risultato	eventuale quota non liquidata per mancato raggiungimento del risultato
<u>3 - Emergenza sanitaria da Covid-19</u> Garantire l'accesso in sicurezza nei punti di accoglienza all'ingresso dei due ospedali di Gorizia e Monfalcone - punto informazioni all'utenza - controllo temperatura-sanificazione mani -indirizzando l'utente sui percorsi ospedalieri	il ceck point agli ingressi ospedalieri è attivo dalle 07,00 alle 19,00 per sopperire alla carenza di personale dipendente i centralinisti eseguono anche questa attività con la collaborazione di 3 borse lavoro CISI per una integrazione socio sanitaria	20	vari profili del comparto	12.970,00	La procedura di valutazione non è conclusa	La procedura di valutazione non è conclusa
<u>3 - Emergenza sanitaria da Covid-19</u> RAR multidisciplinare su riduzione stress conseguite alla pandemia con l'ausilio standard HPH/Somministrazione questionario stress almeno a 10 operatori inizio e fine progetto per rilevazione stato di benessere/malessere – n° 3 riunioni (inizio, metà e fine percorso) – corso di formazione del personale secondo gli standard HPH relativi al benessere del lavoratore, n concerto con la rete HPH regionale. Attivazione del progetto dal 15.09.2022	Partecipazione ad almeno 2/3 delle riunioni, al corso di formazione ed esecuzione dei questionari di inizio e fine progetto. Dal risultato dei questionari di inizio e fine, miglioramento del benessere di almeno il 50% del personale aderente al progetto, con conseguente riduzione dello stress. FONTE DEI DATI: relazione dei responsabili del progetto dott Coordinatore TSRM Stefano Braico. Rendicontazione per singolo dipendente dell'orario aggiuntivo svolto dal 15.09.2022	24	vari profili del comparto	2.565,00	La procedura di valutazione non è conclusa	La procedura di valutazione non è conclusa
<u>3 - Emergenza sanitaria da Covid-19</u> eseguire i tamponi Covid ai minori 0-3 anni in collaborazione con il Dip di Prevenzione e i PLS nella postazione dedicata de'ospedale di Gorizia	eseguito il 99% dei tamponi richiesti dal dip di Prevenzione e dai Pediatri di Famiglia	4	vari profili del comparto	1.036,00	La procedura di valutazione non è conclusa	La procedura di valutazione non è conclusa
<u>3 - Emergenza sanitaria da Covid-19</u> garantire l'assistenza infermieristica al neonato e al bambino sospetto Covid-19 con un percorso separato	1) 100% dei neonati/bambini sospetti Covid assistiti con percorso dedicato	27	vari profili del comparto	6.573,00	La procedura di valutazione non è conclusa	La procedura di valutazione non è conclusa

A	B	C	D	E	F	G
progetto / obiettivo REGIONALE ex DGR 996/2022- allegato 1	risultato atteso	numero del personale interessato	profili interessati	quota assegnata al progetto / obiettivo	% di raggiungimento o del risultato	eventuale quota non liquidata per mancato raggiungimento del risultato
<p><u>3 - Emergenza sanitaria da Covid-19</u> In considerazione del fatto che l'emergenza da COVID-19 non è ancora rientrata, e che altre malattie infettive stanno emergendo, si ritiene indispensabile proseguire le attività sperimentali attivate rispetto l'accoglienza di personale esterno in ASUGI ma orientando quest'anno l'obiettivo alle nuove categorie di personale esterno (Volontari del Servizio Civile, Volontari Associazioni di volontariato e del Terzo Settore/LPU/LSU creando quindi un nuovo sistema di monitoraggio e verifica che preveda la massima integrazione tra le strutture amministrative di riferimento con la Medicina del Lavoro ASUGI (Area Giuliana e Isontina) e gli Enti del Terzo Settore e il Servizio Civile. Diviene quindi fondamentale predisporre nuove procedure utili a semplificare le attività di verifica e a condurre a nuove modalità organizzative da condividere con i Partner</p>	<p>1) Elaborazione di nuovo correttivi applicativi procedurali rispetto quanto già prodotto durante la fase sperimentale 2) Creazione di una nuova banca dati in Excell condivisa con la UCO MEDICINA DEL LAVORO (AREA GIULIANA) e la DIREZIONE MEDICA AREA ISONTINA 3) Realizzazione di uno strumento di comunicazione utile a indicare, in tempo reale, alle strutture coinvolte, la situazione pandemica in Azienda da parte del personale esterno 4) Predisposizione di materiale informativo (BROCHURE O SIMILARE) dove si spiegano i comportamenti da adottare e chi contattare in caso di positività o in presenza di sintomi riconducibili all'infezione da SARS-COV2</p>	12	vari profili del comparto	8.880,00	La procedura di valutazione non è conclusa	La procedura di valutazione non è conclusa
<p>Obiettivo: Definizione e avvio procedura contributo a rimborso di spese connesse con le prestazioni sanitarie rese dalle strutture residenziali per anziani, dalle residenze sanitarie assistenziali private accreditate e dalle sperimentazioni domiciliari "Abitare Inclusivo", a seguito dell'emergenza epidemiologica conseguente alla diffusione del virus SARS-Cov-2 (art.8 co. 57 LR n. 13/2022 di assestamento di bilancio per il triennio 2022-2024). Attività: - definizione della procedura per l'erogazione in raccordo con la Direzione regionale competente - predisposizione circolari e documenti propedeutici alla presentazione delle domande di contributo - predisposizione e pubblicazione avviso pubblico - supporto tecnico ai soggetti richiedenti ai fini della presentazione della domanda di contributo</p>	- pubblicato avviso pubblico per l'erogazione del contributo	2	vari profili del comparto	2.960,00	La procedura di valutazione non è conclusa	La procedura di valutazione non è conclusa

A	B	C	D	E	F	G
progetto / obiettivo REGIONALE ex DGR 996/2022- allegato 1	risultato atteso	numero del personale interessato	profili interessati	quota assegnata al progetto / obiettivo	% di raggiungimento del risultato	eventuale quota non liquidata per mancato raggiungimento del risultato
<p>Obiettivo: Definizione e avvio procedura contributo, parametrato alle giornate di non occupazione dei posti letto nei periodi di operatività delle strutture residenziali per anziani autorizzate, finalizzato a fronteggiare le criticità straordinarie da COVID-19 art.8 co.16 LR n. 13/2022 assestamento del bilancio 2022/2024.</p> <p>Attività:</p> <ul style="list-style-type: none"> - definizione della procedura per l'erogazione in raccordo con la Direzione regionale competente - simulazione impatto economico - predisposizione circolari e documenti propedeutici alla presentazione delle domande di contributo - predisposizione e pubblicazione avviso pubblico - supporto tecnico ai soggetti richiedenti ai fini della presentazione della domanda di contributo 	<p>- pubblicato avviso pubblico per l'erogazione del contributo</p>	<p>2</p>	<p>vari profili del comparto</p>	<p>2.960,00</p>	<p>La procedura di valutazione non è conclusa</p>	<p>La procedura di valutazione non è conclusa</p>
<p><u>3 - Emergenza sanitaria da Covid-19</u></p> <p>Obiettivo: erogazione del contributo straordinario previsto dall'art. 8, co 19 L.R. 13/2021, parametrato alle giornate di non occupazione dei posti letto nelle strutture residenziali per anziani e nelle sperimentazioni di abitare inclusivo</p> <p>Attività:</p> <ul style="list-style-type: none"> - predisposizione bozza decreto approvazione avviso - supporto tecnico ai soggetti richiedenti ai fini della presentazione della domanda di contributo - istruttoria delle domande pervenute - conteggio dei contributi spettanti a ciascun soggetto richiedente - predisposizione bozza decreto di assegnazione dei contributi spettanti 	<p>- 100% delle domande di contributo pervenute entro i termini previsti è stato valutato</p> <p>- evidenza di bozza di decreto con l'indicazione dei contributi spettanti a ciascun richiedente.</p>	<p>2</p>	<p>vari profili del comparto</p>	<p>1.480,00</p>	<p>La procedura di valutazione non è conclusa</p>	<p>La procedura di valutazione non è conclusa</p>
<p><u>3 - Emergenza sanitaria da Covid-19</u></p> <p>Il personale continua a occuparsi di tutte le attività non esternalizzate sia per i punti vaccinali che per le aree Covid, anche per soddisfare le richieste della direzione sanitaria ospedaliera e della SPPGA.</p> <p>Verranno garantiti tutti gli interventi necessari ed utili per garantire agli operatori sanitari gli adeguati livelli di sicurezza.</p>	<p>Relazione al 31.12.2022 attività svolta</p>	<p>6</p>	<p>vari profili del comparto</p>	<p>9.060,00</p>	<p>La procedura di valutazione non è conclusa</p>	<p>La procedura di valutazione non è conclusa</p>

A	B	C	D	E	F	G
progetto / obiettivo REGIONALE ex DGR 996/2022- allegato 1	risultato atteso	numero del personale interessato	profili interessati	quota assegnata al progetto / obiettivo	% di raggiungimento o del risultato	eventuale quota non liquidata per mancato raggiungimento del risultato
<u>3 - Emergenza sanitaria da Covid-19</u> Garantire l'attività manutentiva preventiva e correttiva delle apparecchiature elettromedicali; Garantire il controllo dei contratto esternalizzati di manutenzione con i fornitori e con i servizi di ingegneria clinica	Tempi di primo intervento, mantenimento del piano di manutenzione preventiva; Controllo degli SLA del contratto di manutenzione apparecchiature elettromedicali e controllo degli SLA del servizio esternalizzato di ingegneria clinica	18	vari profili del comparto	15.700,00	La procedura di valutazione non è conclusa	La procedura di valutazione non è conclusa
<u>3 - Emergenza sanitaria da Covid-19</u> Garantire l'avanzamento delle procedure amministrative a supporto della SC e di avanzamento del piano investimenti	Esecuzione dell'attività amministrativa a supporto della struttura rispettando i tempi previsti dai contratti (ordini, carichi, riscontri, ecc). Avanzamento del piano investimenti	6	vari profili del comparto	5.100,00	La procedura di valutazione non è conclusa	La procedura di valutazione non è conclusa
<u>3 - Emergenza sanitaria da Covid-19</u> Acquisizione tempestiva dei beni e servizi necessari a fronteggiare l'emergenza, con attuazione delle conseguenti procedure straordinarie; in particolare acquisizione di DPI, altri dispositivi e beni patrimoniali, nonché di servizi specifici e straordinari, con tempistiche di urgenza. Mantenimento degli standard per la regolare erogazione, oltre che delle attività emergenti ed urgenti necessarie a causa della pandemia, anche delle forniture di beni e servizi usuali, avendo cura di verificare costantemente le priorità e le esigenze che si manifestano via via. Attuazione delle procedure ed attività logistiche ed economiche richieste dall'emergenza sanitaria: attuazione straordinaria di servizi economici e generali appaltati, attività specifiche richieste ai servizi economici interni, consegne di magazzino, supporto logistico e operativo alla gestione dei DPI, in sinergia con SPPA e DMP.	Indicatori: Gestione consegne di magazzino e supporto logistico e operativo alla gestione dei DPI ai reparti Garantire da parte dei Servizi Economici interni prestazioni specifiche e/o nuove procedure e attività richieste in relazione alla pandemia Disponibilità ad interventi/supporto in urgenza/emergenza (traslochi, attività di portierato/centralino/consegna merce, aperture/trasferimenti reparti o unità operative, attivazioni di servizi/forniture).	82	vari profili del comparto	14.750,00	La procedura di valutazione non è conclusa	La procedura di valutazione non è conclusa

A	B	C	D	E	F	G
progetto / obiettivo REGIONALE ex DGR 996/2022- allegato 1	risultato atteso	numero del personale interessato	profili interessati	quota assegnata al progetto / obiettivo	% di raggiungimento del risultato	eventuale quota non liquidata per mancato raggiungimento del risultato
<p><u>3 - Emergenza sanitaria da Covid-19</u> Acquisizione tempestiva dei beni e servizi necessari a fronteggiare l'emergenza, con attuazione delle conseguenti procedure straordinarie; in particolare acquisizione di DPI, forniture per i laboratori, altri dispositivi e beni patrimoniali, nonché di servizi specifici e straordinari, con tempistiche di urgenza. Mantenimento degli standard per la regolare erogazione, oltre che delle attività emergenti ed urgenti necessarie a causa della pandemia, anche delle forniture di beni e servizi usuali, avendo cura di verificare costantemente le priorità e le esigenze che si manifestano via via. Attuazione delle procedure ed attività logistiche ed economiche richieste dall'emergenza sanitaria: attuazione straordinaria di servizi economici e generali appaltati, attività specifiche richieste ai servizi economici interni, consegne di magazzino, supporto logistico e operativo alla gestione dei DPI, in sinergia con SPPA e DMP.</p>	<p>indicatori: - Attivazione ed aggiudicazione di procedure di gara in emergenza per beni e servizi, monitoraggio acquisti e consegne conseguenti - Coordinamento e gestione materiali e dispositivi medici forniti dal Magazzino regionale ARCS - Gestione puntuale richieste reparti no Covid sia attraverso MagRep che con acquisti diretti - Gestione del magazzino DPI - costante monitoraggio, in collaborazione con SPPA, della gestione dei DPI, con individuazione di soluzioni alternative e fornitura di articoli vestiario in quantità adeguata - Approvvigionamento di beni e tecnologie di laboratorio necessarie per garantire l'effettuazione dei test per i diversi laboratori ASUGI - Acquisizione di attrezzature e arredi per l'allestimento delle strutture COVID, centri vaccinali o per implementazione delle altre strutture coinvolte nelle conseguenti riorganizzazioni; gestione logistica e stoccaggio/consegne dei beni - Reperimento beni presenti a deposito (scaffalature, tavoli, etc.) - Programmazione e gestione dei trasporti/traslochi conseguenti alla riorganizzazione dei reparti e apertura di nuove sedi - Costante verifica con le ditte appaltatrici dei servizi economici (traslochi, pulizie, ristorazione, lavanolo, etc.) delle disposizioni impartite (procedure pulizie, percorsi, etc.) e definizione/risoluzione delle criticità - Garantire la costante rilevazione dei costi COVID secondo i noti criteri e con le tempistiche richieste, anche ai fini dei contributi statali e regionali - Garantire da parte dei Servizi Economici interni prestazioni specifiche e/o nuove procedure e attività richieste in relazione</p>	56	vari profili del comparto	48.560,00	La procedura di valutazione non è conclusa	La procedura di valutazione non è conclusa
<p><u>3 - Emergenza sanitaria da Covid-19</u> Effettuare una ricognizione degli interventi edili ed impiantistici effettuati, compresi i noleggi di strutture prefabbricate e/o componenti impiantistiche, distinti per anno solare. Redigere un fascicolo tecnico (planimetrie e prese fotografiche) riguardante gli interventi eseguiti a modifica delle strutture esistenti, anche al fine di valutarne il mantenimento o la dismissione</p>	<p>1) Stesura di un elenco interventi eseguiti contenente oggetto, collocazione fisica, anno di esecuzione, costo sostenuto, accertamento della corretta imputazione contabile ed eventuali azioni correttive/conclusive in tal senso; 2) Stesura di fascicolo tecnico che riporti documentazione illustrativa inerenti gli interventi eseguiti aventi maggiore rilievo (da intendersi quali interventi "visibili" e non mere modifiche di impianti esistenti) da cui si evinca quanto eseguito rispetto alla situazione preesistente. Entro il 31.12.2022</p>	29	vari profili del comparto	14.625,00	La procedura di valutazione non è conclusa	La procedura di valutazione non è conclusa

A	B	C	D	E	F	G
progetto / obiettivo REGIONALE ex DGR 996/2022- allegato 1	risultato atteso	numero del personale interessato	profili interessati	quota assegnata al progetto / obiettivo	% di raggiungimento o del risultato	eventuale quota non liquidata per mancato raggiungimento del risultato
<u>3 - Emergenza sanitaria da Covid-19</u> Identificare gli interventi necessari a dare attuazione al Piano di Potenziamento delle strutture ospedaliere, in particolare relativamente al completamento delle opere realizzate ai piani 12 e 13 dell'ospedale di Cattinara, in linea con i tempi di attuazione concordati con la Regione e l'Unità per il completamento della campagna vaccinale e per l'adozione di altre misure di contrasto con la pandemia" (vedasi cronoprogramma allegato alla nota pervenuta in data 30.06.22 prot. gen. 67326)	Stesura di elenco degli interventi da fare previa valutazione congiunta con la struttura regionale preposta ai procedimenti autorizzativi delle attività sanitarie/assistenziali. Entro il 31.12.2022	29	vari profili del comparto	14.625,00	La procedura di valutazione non è conclusa	La procedura di valutazione non è conclusa
<u>3 - Emergenza sanitaria da Covid-19</u> Attuazione della normativa disciplinante le forme straordinarie di reclutamento, come aggiornata per l'anno 2022 (combinato disposto di cui al D.L. 18/20, alla L. 234/21 ed al D.L. 24/22) rinnovate anche per l'anno in corso al fine di rafforzare strutturalmente i servizi sanitari regionali anche per il recupero delle liste d'attesa, con particolare riferimento ai casi di impossibilità di utilizzare personale già in servizio, nonché di ricorrere agli idonei collocati in graduatorie concorsuali in vigore	Indizione dei bandi riferiti alle varie professionalità e tipologie contrattuali attivabili, ricezione e catalogazione delle domande, espletamento delle comunicazioni con i servizi richiedenti, redazione dei provvedimenti, realizzazione, stipula e protocollazione dei contratti individuali. Trasmissione al Direttore di SC di una relazione finale entro il 31/12/2022)	12	vari profili del comparto	8.280,00	La procedura di valutazione non è conclusa	La procedura di valutazione non è conclusa
<u>3 - Emergenza sanitaria da Covid-19</u> Applicazione DL 44/21 smei - art. 4 e 4 ter; gestione e stipula contratti di smart work (circolare prot. n. 2950 dd. 11.3.20 e prot. n. 22756 dd. 1.12.21)	Gestione costantemente aggiornata dell'elenco sospesi e revocati; note risposta a sospesi e revocati in materia di assegno alimentare; gestione arrivo, sottoscrizione e ritrasmissione contratti sw.	3	vari profili del comparto	1.785,00	La procedura di valutazione non è conclusa	La procedura di valutazione non è conclusa
<u>3 - Emergenza sanitaria da Covid-19</u> Assunzione di maggiori carichi di lavoro derivanti dalla protocollazione di tutta la corrispondenza avente ad oggetto il Covid-19 proveniente sia da privati- dipendenti e non- sia da autorità nazionali e regionali.	Garanzia della continuità del servizio con protocollazione personale in presenza e attività di supporto documentale	8	vari profili del comparto	3.050,00	La procedura di valutazione non è conclusa	La procedura di valutazione non è conclusa
<u>3 - Emergenza sanitaria da Covid-19</u> Formalizzazione rapporti giuridici con Strutture/PA/Enti resi necessari per gestire esigenze straordinarie dettate dall'emergenza epidemiologica	definizione contratto/convenzione necessaria per definire il rapporto volto ad affrontare l'emergenza COVID 19 regolando gli impegni giuridici/economici con altri enti	2	vari profili del comparto	3.580,00	La procedura di valutazione non è conclusa	La procedura di valutazione non è conclusa

A	B	C	D	E	F	G
progetto / obiettivo REGIONALE ex DGR 996/2022- allegato 1	risultato atteso	numero del personale interessato	profili interessati	quota assegnata al progetto / obiettivo	% di raggiungimento del risultato	eventuale quota non liquidata per mancato raggiungimento del risultato
<u>3 - Emergenza sanitaria da Covid-19</u> Ricognizione analitica delle denunce di sinistro conseguenti a danni per pazienti oggetto di ricovero e/o trasferimento intraziendale per patologie COVID o COVID correlate	Elaborazione di un database per consentire al netto della complessiva ricognizione il raffronto tra quanto effettivamente richiesto e denunciato al momento dell'apertura del sinistro e quanto liquidato e/o risarcito.	3	vari profili del comparto	3.020,00	La procedura di valutazione non è conclusa	La procedura di valutazione non è conclusa
<u>3 - Emergenza sanitaria da Covid-19</u> Ricezione delle prescrizioni da parte dei reparti Covid per farmaci antivirali e a base di anticorpi monoclonali. Confezionamento e invio del pacchetto farmaci a seguito di valutazione e validazione del farmacista reperibile. Segnalazione al Farmacista Reperibile ai fini del ripristino delle scorte dei farmaci erogati	Movimenti Magrep di carico e scarico dei Dispositivi Medici. Ricezione da parte dei reparti dei farmaci richiesti in Farmacia. Archiviazione presso la SC di Assistenza Farmaceutica, delle prescrizioni, con allegato foglio di attestazione scarico e consegna a reparto del farmaco prescritto. Movimenti su Magrep di scarico dei farmaci in questione.	4	vari profili del comparto	1.080,00	La procedura di valutazione non è conclusa	La procedura di valutazione non è conclusa
<u>3 - Emergenza sanitaria da Covid-19</u> D.L. 44/2021, convertito con L. 76/2021 ss.mm.ii. - art. 4 ter: obbligo vaccinale per il personale delle strutture di cui all'art. 8 ter del D.lgs n. 502/1992	Verifica e gestione dello stato vaccinale di tutto il personale in servizio presso ASUGI non iscritto agli ordini professionali. Indicatori: • numero di pratiche trattate mediante invio di lettere raccomandate/consegna a mano volte ad ottenere la documentazione comprovante l'assolvimento dell'obbligo vaccinale oppure l'eventuale esenzione/differimento dallo stesso • numero di record presenti sul survey dedicato all'acquisizione della documentazione richiesta tramite le note sopraesposte	4	vari profili del comparto	1.300,00	La procedura di valutazione non è conclusa	La procedura di valutazione non è conclusa
<u>3 - Emergenza sanitaria da Covid-19</u> Garantire la verifica dell'applicazione e dell'efficace attuazione dei protocolli di contenimento del contagio da covid-19 negli stabilimenti balneari della provincia di Trieste, coadiuvando tali controlli con le verifiche relative alla conformità sotto il profilo igienico sanitario	100% delle domande pervenute presso il Dipartimento di Prevenzione / Rilascio del parere di conformità sotto il profilo igienico sanitario	5	vari profili del comparto	1.730,00	La procedura di valutazione non è conclusa	La procedura di valutazione non è conclusa

A	B	C	D	E	F	G
progetto / obiettivo REGIONALE ex DGR 996/2022- allegato 1	risultato atteso	numero del personale interessato	profili interessati	quota assegnata al progetto / obiettivo	% di raggiungimento o del risultato	eventuale quota non liquidata per mancato raggiungimento del risultato
<p><u>3 - Emergenza sanitaria da Covid-19</u> A seguito dell'Emergenza Sanitaria Covid - 19 ed alla derivante carenza di personale, in parte sospeso o dimessosi volontariamente, si è dovuto riorganizzare il servizio per il recupero dell'attività di riscossione e relativa consegna dei referti non ritirati dai cittadini nell'ambito dell'area Giuliana presso il Cup dell'Ospedale di Cattinara nelle tempistiche prestabilite. Al fine di fornire la migliore qualità di risposta ai cittadini di tutto il territorio Giuliano dell'ASUGI si procederà mediante contatto diretto con gli stessi, riorganizzando il servizio tramite un percorso dedicato ad evitare l'assembramenti e l'affollamenti delle sale d'attesa dei Cup Ospedalieri. L'attività consiste nella consegna dei referti da pagare o pagati recuperando i ticket dovuti dai cittadini che hanno usufruito delle prestazioni di Radiologia e di Medicina Nucleare nell'anno 2021.</p>	<ul style="list-style-type: none"> • Predisposizione di un file Excel contenente tutti i dati necessari allo svolgimento dell'attività per il contatto diretto con l'utenza. • Attivazione di più punti di ritiro dei referti. • Contatto con l'utenza con o senza risposta del 90% e referti ritirati da pagare o pagati del 80% entro il 30/11/2022. 	9	vari profili del comparto	2.770,00	La procedura di valutazione non è conclusa	La procedura di valutazione non è conclusa
<p><u>3 - Emergenza sanitaria da Covid-19</u> Effettuazione di vaccinazioni anti Covid 19 nei vari setting di cura (domiciliare, residenziale, sedi di prossimità).</p>	Evasione del 100% delle richieste pervenute	13	vari profili del comparto	4.710,00	La procedura di valutazione non è conclusa	La procedura di valutazione non è conclusa

A	B	C	D	E	F	G
progetto / obiettivo REGIONALE ex DGR 996/2022- allegato 1	risultato atteso	numero del personale interessato	profili interessati	quota assegnata al progetto / obiettivo	% di raggiungiment o del risultato	eventuale quota non liquidata per mancato raggiungimento del risultato
<p><u>3 - Emergenza sanitaria da Covid-19</u> 1- copertura domiciliare dei tamponi pre-intervento diagnostico/terapeutico alle persone intrasportabili e pre-ingresso in residenza o in setting semiresidenziale; 2-Effettuazione di vaccinazioni anti Covid 19 nei vari setting di cura (domiciliare, residenziale, rsa, sedi di prossimità)</p>	<p>1 TAMPONE EFFETTUATO AL 100% DEI RICHIEDENTI 2-Evasione del 100% delle richieste pervenute</p>	<p>21</p>	<p>vari profili del comparto</p>	<p>7.770,00</p>	<p>La procedura di valutazione non è conclusa</p>	<p>La procedura di valutazione non è conclusa</p>
<p><u>3 - Emergenza sanitaria da Covid-19</u> Il personale infermieristico, già impegnato per la complessità organizzativa determinata dalla gestione diretta e indiretta dei carichi di lavoro covid correlati, sostiene la formazione degli studenti del CdL in Medicina e Chirurgia del 2° anno con particolare attinenza alle strategie di prevenzione della diffusione della SARS-CoV-2. Gli studenti del 2° anno del CdLM in Medicina e Chirurgia verranno accolti presso le sedi delle Strutture Aziendali coinvolte nel progetto e formati per intervenire nel contesto pandemico attuale. L'attività è strategica per accrescere la sicurezza dell'assistenza, la qualità clinica e assistenziale e per implementare le competenze utili per la gestione dell'emergenza sanitaria da COVID-19 degli studenti che operano attivamente all'interno dell'Azienda.</p>	<p>Garantire la formazione di almeno 150 studenti del CdL in Medicina e Chirurgia nel periodo progettuale. (Evidenza dei dati dal database di pianificazione/frequenza dei tirocini e dai libretti di presenza degli studenti). Periodo: anno 2022</p>	<p>19</p>	<p>vari profili del comparto</p>	<p>7.030,00</p>	<p>La procedura di valutazione non è conclusa</p>	<p>La procedura di valutazione non è conclusa</p>

A	B	C	D	E	F	G
progetto / obiettivo REGIONALE ex DGR 996/2022- allegato 1	risultato atteso	numero del personale interessato	profili interessati	quota assegnata al progetto / obiettivo	% di raggiungimento o del risultato	eventuale quota non liquidata per mancato raggiungimento del risultato
<p>4 - Piano Nazionale di Ripresa e Resilienza (PNRR) - Missione 6</p> <p>1) Supportare il percorso di riorganizzazione e sviluppo dell'assistenza territoriale in ASUGI, ai sensi della Programmazione Regionale DGR N. 1446/21 e DGR 54/22, applicando quanto elaborato dei gruppi di lavoro promossi all'interno di un percorso di Formazione sul Campo.</p> <p>2) Supporto alla stesura dei contenuti documentali in merito alle fusioni.</p>	<p>Indicatori:</p> <p>1) composizione gruppi di lavoro multidisciplinari</p> <p>2) raccolta ed elaborazione dei documenti prodotti</p> <p>Risultati attesi:</p> <p>1) evidenza dei documenti prodotti dai gruppi multidisciplinari</p> <p>2) stesura di un documento unico</p>	5	vari profili del comparto	4.475,00	La procedura di valutazione non è conclusa	La procedura di valutazione non è conclusa
<p>4 - Piano Nazionale di Ripresa e Resilienza (PNRR) - Missione 6</p> <p>A) Supporto alla dirigenza nell'attività di ricerca documentale della normativa vigente di riferimento nazionale ovvero regionale</p> <p>B) Collaborazione nell'attuazione del nuovo testo regolamentare</p>	Presentazione del nuovo testo regolamentare alla Direzione Strategica	3	vari profili del comparto	2.220,00	La procedura di valutazione non è conclusa	La procedura di valutazione non è conclusa
<p>4 - Piano Nazionale di Ripresa e Resilienza (PNRR) - Missione 6</p> <p>Redigere la mappatura del patrimonio edilizio ed impiantistico, con particolare riferimento alle sedi territoriali, finalizzato ad ottimizzare l'utilizzo dei beni anche in relazione agli obiettivi attesi nel PNRR Missione 6, componente 1, che si prefigge di rafforzare le prestazioni erogate sul territorio.</p>	<p>1) Stesura di elenco dei beni immobili di proprietà o nelle disponibilità di ASUGI - identificazione della localizzazione, titolo di utilizzo (proprietà, concessione, affitto), stato di utilizzo (occupato, parzialmente occupato, dismesso). Scadenza al 30.09.2022</p> <p>2) Per 10 immobili con dimensioni superiori a 400 mq di cui all'elenco del punto 1) raccolta ed aggiornamento planimetrie (1:200 o 1:100 a seconda della dimensione) in formato grafico (dwg o similari), con l'indicazione della destinazione d'uso Scadenza al 31.10.2022</p> <p>3) Realizzazione di Fascicolo tecnico dell'immobile per 10 immobili con dimensioni superiori a 400 mq - raccolta documentazione tecnica (Decreti di vincolo, Dico o Dirì, SCIA o CPI, Report delle verifiche normative, APE e Diagnosi energetiche, Report su Presenza Amianto , etc.) - report fotografico atto ad identificare il bene stesso - stato di conservazione ed eventuali criticità di rilievo - stato di utilizzo così come riportato al punto 2) Scadenza al 31.12.2022</p>	29	vari profili del comparto	9.750,00	La procedura di valutazione non è conclusa	La procedura di valutazione non è conclusa

A	B	C	D	E	F	G
progetto / obiettivo REGIONALE ex DGR 996/2022- allegato 1	risultato atteso	numero del personale interessato	profili interessati	quota assegnata al progetto / obiettivo	% di raggiungimento o del risultato	eventuale quota non liquidata per mancato raggiungimento del risultato
<p><u>4 - Piano Nazionale di Ripresa e Resilienza (PNRR) - Missione 6</u> Verifica/Implementazione e tenuta del sistema di monitoraggio delle opere pubbliche ai sensi del D.Lgs. 29/2011 (BDAP) sia riferito agli interventi di cui al PNRR e PNC linea "Ospedale sicuro e sostenibile" sia rispetto a tutti gli altri investimenti aziendali.</p>	<p>1) Redigere elenco interventi assoggettati al D.Lgs. 29/2011 corredato dalle seguenti informazioni di minima: - CUP - Denominazione intervento - Costo dell'intervento e fonti di finanziamento - Identificazione di eventuali anomalie/non conformità procedurali tali da non consentire l'attività di monitoraggio necessaria Entro il 31.10.2022 2) Azioni correttive e implementazione del sistema - Superamento delle non conformità rilevate; - Aggiornamento dei dati a sistema in linea rispetto all'avanzamento degli investimenti Entro il 31.12.2022</p>	29	vari profili del comparto	18.960,00	La procedura di valutazione non è conclusa	La procedura di valutazione non è conclusa
<p><u>4 - Piano Nazionale di Ripresa e Resilienza (PNRR) - Missione 6</u> Dovrà essere compiuta la necessaria attività tecnica e amministrativa utile per il rispetto delle tempistiche in riferimento agli interventi edili ed impiantistici facenti parte del piano di potenziamento della rete ospedaliera regionale e del P.N.R.R.. Dovrà essere dato puntuale riscontro alle richieste di ordine tecnico ed amministrativo avanzate da Invitalia, Agenas, Unità di crisi campagna vaccinale, Direzione regionale, ARCS o altro soggetto.</p>	<p>Relazione al 31.12.2022 attività svolta</p>	5	vari profili del comparto	12.580,00	La procedura di valutazione non è conclusa	La procedura di valutazione non è conclusa

A	B	C	D	E	F	G
progetto / obiettivo REGIONALE ex DGR 996/2022- allegato 1	risultato atteso	numero del personale interessato	profili interessati	quota assegnata al progetto / obiettivo	% di raggiungiment o del risultato	eventuale quota non liquidata per mancato raggiungimento del risultato
<p>4 - Piano Nazionale di Ripresa e Resilienza (PNRR) - Missione 6 RAFFORZAMENTO DELLE PRESTAZIONI EROGATE DALLE STRUTTURE TERRITORIALI TRAMITE L' ATTIVAZIONE ED IL POTENZIAMENTO DELLE STRUTTURE TERRITORIALI.</p> <p>1) Compimento dell'iter di acquisizione di una nuova sede per la progettualità "Habitat - Microarea ", in co- -gestione con il Comune di Trieste e l'A.T.E.R.</p> <p>2) Acquisizione in utilizzo temporaneo - in emergenza - di un edificio da destinare a sede temporanea della "Postazione 118".</p> <p>3) Acquisizione in comodato gratuito di una nuova sede territoriale quale "Postazione del 118"</p>	<p>1) - Predisposizione del decreto di approvazione del relativo contratto di locazione per progettualità " Habitat - Microarea; - Coordinamento di personale afferente ad altre Strutture aziendali al fine dell'acquisizione della documentazione tecnica ed amministrativa necessaria all'effettivo utilizzo dei locali acquisiti (documentazione tecnica per l'apertura del fascicolo tecnico, consegna chiavi, acquisizione moduli utenze e TARI).</p> <p>2) In emergenza: - Istruttoria inerente l'istanza di utilizzo di una nuova "Postazione del 118 da parte del Responsabile della S..S.D. Pronto Soccorso dell'Ospedale Maggiore Gestione delle Urgenze Territoriali e dei pareri d'idoneità da parte degli Uffici aziendali preposti alle verifiche tecniche e di sicurezza; - Redazione ed invio di una motivata richiesta di utilizzo temporaneo di una sede per consentire l'opertatività della " Postazione118" al Comando provinciale dei Vigili del Fuoco di Trieste; - Conclusione della pratica con accoglimento della richiesta di cui al precedente punto da parte del predetto Comando ed acquisizione del verbale di consegna locali;</p> <p>3) - Attivazione delle competenze presenti nella S.S.D. C.R.T.S. A.V.I. per le attività amministrative riguardanti l'istruttoria relativa all'acquisizione dei locali da destinare a sede di una nuova Postazione 118; - Acquisizione pareri da parte del Responsabile della S.S.D. Pronto Soccorso dell'Ospedale Maggiore Gestione delle Urgenze Territoriali e dei pareri d'idoneità da parte degli Uffici preposti alle verifiche tecniche e di sicurezza; - Predisposizione del decreto di approvazione del relativi</p>	3	vari profili del comparto	2.230,00	La procedura di valutazione non è conclusa	La procedura di valutazione non è conclusa

A	B	C	D	E	F	G
progetto / obiettivo REGIONALE ex DGR 996/2022- allegato 1	risultato atteso	numero del personale interessato	profili interessati	quota assegnata al progetto / obiettivo	% di raggiungiment o del risultato	eventuale quota non liquidata per mancato raggiungimento del risultato
<p><u>4 - Piano Nazionale di Ripresa e Resilienza (PNRR) - Missione 6</u> Obiettivo: supporto alla creazione di una rete territoriale con il coinvolgimento degli enti del terzo settore per lo svolgimento di attività in ambito sociosanitario complementari ed integrative rispetto a quelle garantite dai servizi aziendali sul territorio. Attività: A1. analisi della disciplina vigente e della casistica aziendale concreta sul tema A2. predisposizione di un documento operativo rivolto alle strutture aziendali che collaborano/intendono collaborare con gli ETS da cui le medesime possano individuare la modalità più adeguata al proprio caso ai fini del coinvolgimento dei citati Enti. B1: mappatura degli enti del terzo settore che collaborano con ASUGI</p>	<p>A. Predisposizione entro il 31.12.2022 di un documento operativo e di facile lettura che descriva le modalità alternative secondo cui sia possibile realizzare futuri coinvolgimenti degli ETS. B. predisposizioine di un documento che evidenzi le collaborazioni esistenti al 31.12.2022 tra ASUGI ed ETS</p>	2	vari profili del comparto	1.785,00	La procedura di valutazione non è conclusa	La procedura di valutazione non è conclusa

A	B	C	D	E	F	G
progetto / obiettivo REGIONALE ex DGR 996/2022- allegato 1	risultato atteso	numero del personale interessato	profili interessati	quota assegnata al progetto / obiettivo	% di raggiungimento o del risultato	eventuale quota non liquidata per mancato raggiungimento del risultato
<p><u>4 - Piano Nazionale di Ripresa e Resilienza (PNRR) - Missione 6</u> Migliorare la presa in carico complessiva delle persone con disabilità accolte al CEST di Valmaura, con particolare attenzione al bisogno di cure farmacologiche nelle quali, di norma, non vi è la presenza continuativa dell'infermiere. 1. Definire una procedura per la "Gestione della farmacoterapia nei servizi residenziali e semiresidenziali per la disabilità". 2. Definire le schede e gli strumenti da adottare in fase di progetto. 3. Introduzione e utilizzo di un nuovo applicativo Insoft per la gestione della terapia farmacologica e che preveda la prescrizione medica, la verifica-validazione infermieristica, l'assunzione della terapia da parte dell'ospite con l'indicazione dell'operatore che lo ha aiutato o che ha somministrato il farmaco. 4. Formazione degli operatori della struttura finalizzata a sviluppare le competenze necessarie per aiutare gli ospiti ad assumere le terapie e utilizzare gli strumenti informatizzati dedicati. 5. Garantire lo svolgimento periodico di audit da parte degli infermieri del Distretto per monitorare le modalità di gestione delle cure farmacologiche all'interno della struttura, segnalando eventuali criticità.</p>	<p>Entro il 31/12/2022: 1. Definizione della procedura per la "Gestione della farmacoterapia nei servizi residenziali e semiresidenziali per la disabilità". 2. Definizione delle schede da utilizzare per il progetto: - CONSENSO INFORMATO PER L'AIUTO PER L'AUTOASSUNZIONE DELLA TERAPIA - REGISTRO DELLE SIGLE DEGLI OPERATORI - MODULO "CONTROLLO SCADENZE FARMACI" - DIARIO GIORNALIERO - CHECK LIST PER LA VERIFICA PERIODICA DEL PROCESSO DI FARMACOTERAPIA. 3. Presentazione dell'applicativo ditta Insoft per la gestione della terapia farmacologica agli infermieri coinvolti nel progetto e a tutti gli operatori del CEST. 4. Formazione agli operatori del CEST da parte degli infermieri del Distretto 3 riguardo: approvvigionamento e stoccaggio farmaci, allestimento e somministrazione farmaci, controllo scadenze, smaltimento dei farmaci, riconoscimento degli eventi avversi o quasi eventi, utilizzo delle schede e degli strumenti in uso. 5. Programmazione di 3 audit per il monitoraggio delle modalità di gestione delle cure farmacologiche all'interno della struttura, l'analisi di eventuali eventi o quasi eventi segnalati nelle schede di Incident Reporting e le eventuali annotazioni sul diario giornaliero predisposto in struttura.</p>	6	vari profili del comparto	2.220,00	La procedura di valutazione non è conclusa	La procedura di valutazione non è conclusa

A	B	C	D	E	F	G
progetto / obiettivo REGIONALE ex DGR 996/2022- allegato 1	risultato atteso	numero del personale interessato	profili interessati	quota assegnata al progetto / obiettivo	% di raggiungimento del risultato	eventuale quota non liquidata per mancato raggiungimento del risultato
<p><u>4 - Piano Nazionale di Ripresa e Resilienza (PNRR) - Missione 6</u> Il PNRR-Missione 6 si propone di potenziare la capacità di prevenzione e cura del SSN a beneficio di tutti i cittadini, anche promuovendo l'utilizzo di tecnologie innovative nella medicina e rafforzando le competenze e il capitale umano. Nelle Strutture del DAI di Medicina la gestione di CVC, PICC, Midline e Minimidline è abituale e risulta strategico che gli infermieri condividano tecniche di gestione secondo evidenze scientifiche aggiornate e apprendano la tecnica di impianto ecoguidato dei Minimidline, in quanto l'acquisizione di queste competenze impatta sulla tempestività, sicurezza e qualità dell'assistenza. Il progetto ha lo scopo di promuovere la gestione dei cateteri venosi secondo le EBN e avviare alcuni infermieri del DAI alle tecniche di impianto ecoguidato di accessi venosi periferici lunghi attraverso un percorso teorico/pratico di formazione. Verrà realizzato un percorso formativo teorico/pratico per gli infermieri del DAI per implementare la gestione dei cateteri venosi secondo le EBN e avviarli all'impianto ecoguidato di accessi venosi periferici lunghi. Modalità di valutazione: Relazione del responsabile del progetto.</p>	<p>Garantire la formazione di almeno 10 infermieri del DAI sulle tecniche di impianto ecoguidato di cateteri venosi periferici lunghi. Gli infermieri formati avranno eseguito almeno 100 impianti complessivi di cateteri venosi periferici lunghi nella pratica clinica nel DAI di Medicina. (Evidenza da database di monitoraggio condiviso del DAI di Medicina- Area Giuliana) Periodo: anno 2022</p>	18	vari profili del comparto	13.320,00	La procedura di valutazione non è conclusa	La procedura di valutazione non è conclusa
<p><u>5 - Sviluppo / Revisione di reti cliniche e percorsi diagnostici e terapeutici, anche interaziendali</u> Sviluppo di strumenti di integrazione aziendale dei sistemi di gestione per la Qualità, l'Ambiente e la sicurezza (QUAS).</p>	<p>1. redigere il piano di integrazione QUAS 2. definire l'organizzazione degli audit interni combinati QUAS 1.a effettuare almeno 2 incontri con i responsabili QUAS 2.a individuare i potenziali lead auditor e auditor QUAS 3.a redigere la documentazione di supporto audit: - procedura di gestione audit interni - procedura di gestione non conformità e azioni correttive - schede NC e AC - fascicolo di audit con piano audit - scheda programma audit</p>	1	vari profili del comparto	1.110,00	La procedura di valutazione non è conclusa	La procedura di valutazione non è conclusa

A	B	C	D	E	F	G
progetto / obiettivo REGIONALE ex DGR 996/2022- allegato 1	risultato atteso	numero del personale interessato	profili interessati	quota assegnata al progetto / obiettivo	% di raggiungimento del risultato	eventuale quota non liquidata per mancato raggiungimento del risultato
<u>5 - Sviluppo / Revisione di reti cliniche e percorsi diagnostici e terapeutici, anche interaziendali</u> Come da policy aziendale, è indispensabile abbandonare definitivamente l'utilizzo degli schedoni cartacei per l'esecuzione dei prelievi nei servizi del DSM. Si rende necessario quindi attivare e implementare l'accettazione informatizzata (order-entry). Si procede alla formazione del personale infermieristico dei CSM e installazione dei dispositivi informatici da parte della SC Informatica e telecomunicazioni (formazione richieste informatizzate al laboratorio).	Formazione del personale dei CSM entro il 30 settembre. A partire dal 1 ottobre, il 100% dei prelievi richiesti verranno inseriti utilizzando il nuovo sistema di accettazione informatizzato. Fonte dati: elenco cartaceo del check-out presene nei servizi	60	vari profili del comparto	11.100,00	La procedura di valutazione non è conclusa	La procedura di valutazione non è conclusa
<u>5 - Sviluppo / Revisione di reti cliniche e percorsi diagnostici e terapeutici, anche interaziendali</u> Contenimento dei tempi di attesa e incremento di attivita' di posizionamento stent ureterali. Incremento di procedure di embolizzazioni. Procedure di termo ablazione e RMN pz fragili Osp.Maggiore	1)documentazione del n° ore di presenza del personale ARTA-TIPO 2)numero prestazioni in Angiografia rispetto allo stesso periodo del 2021 3) numero di prestazioni di posizionamento stent ureterali rispetto allo stesso periodo del 2021 Modalità di valutazione: relazione dei responsabili del progetto Durata: dal 18 MARZO- 31 DICEMBRE 2022	10	vari profili del comparto	1.850,00	La procedura di valutazione non è conclusa	La procedura di valutazione non è conclusa

A	B	C	D	E	F	G
progetto / obiettivo REGIONALE ex DGR 996/2022- allegato 1	risultato atteso	numero del personale interessato	profili interessati	quota assegnata al progetto / obiettivo	% di raggiungimento del risultato	eventuale quota non liquidata per mancato raggiungimento del risultato
<p><u>5 - Sviluppo / Revisione di reti cliniche e percorsi diagnostici e terapeutici, anche interaziendali</u> DAI MEDICINA DEI SERVIZI Il percorso di accreditamento all'eccellenza con Accreditation Canada intrapreso dall'azienda, con il progressivo adeguamento dei processi alle più recenti linee guida, evidenze e raccomandazioni, impone a organizzazioni ad altissima complessità come i servizi diagnostici di laboratorio, un impegno straordinario di tutto il personale. Tutti i processi di competenza saranno sottoposti ad analisi e adeguamento, da quelli preanalitici, analitici e postanalitici, fino alla logistica, la sicurezza, gli ambienti, i sistemi gestionali. Già in carenza di risorse, per non rallentare le attività tecnico diagnostiche e realizzare gli obiettivi, tutte le attività progettuali dovranno essere svolte come prestazione aggiuntiva. La creazione e lo sviluppo dei gruppi di lavoro e di coordinamento, la ricerca bibliografica e documentale, l'interpretazione degli std di AC e la stesura delle procedure, le indagini di fabbisogno formativo, le modifiche informatiche, la revisione della logistica e dei trasporti, la creazione dei cruscotti direzionali con il piano di utilizzo degli indicatori e restituzione dei risultati, sono solo alcune delle attività a carico del personale coinvolto.</p>	<p>Adeguamento entro il 31.12.2022 ad almeno l'80% delle norme e degli standard previsti da AC. Relazione del responsabile progettuale con evidenza delle attività svolte e i risultati raggiunti (M.Canaletti)</p>	<p>20</p>	<p>vari profili del comparto</p>	<p>3.700,00</p>	<p>La procedura di valutazione non è conclusa</p>	<p>La procedura di valutazione non è conclusa</p>

A	B	C	D	E	F	G
progetto / obiettivo REGIONALE ex DGR 996/2022- allegato 1	risultato atteso	numero del personale interessato	profili interessati	quota assegnata al progetto / obiettivo	% di raggiungimento del risultato	eventuale quota non liquidata per mancato raggiungimento del risultato
<p><u>5 - Sviluppo / Revisione di reti cliniche e percorsi diagnostici e terapeutici, anche interaziendali</u> DAI MEDICINA DEI SERVIZI Il percorso di accreditamento all'eccellenza con Accreditation Canada intrapreso dall'azienda, con il progressivo adeguamento dei processi alle più recenti linee guida, evidenze e raccomandazioni, impone a organizzazioni ad altissima complessità come i servizi diagnostici di laboratorio, un impegno straordinario di tutto il personale. Tutti i processi di competenza saranno sottoposti ad analisi e adeguamento, da quelli preanalitici, analitici e postanalitici, fino alla logistica, la sicurezza, gli ambienti, i sistemi gestionali. Già in carenza di risorse, per non rallentare le attività tecnico diagnostiche e realizzare gli obiettivi, tutte le attività progettuali dovranno essere svolte come prestazione aggiuntiva. La creazione e lo sviluppo dei gruppi di lavoro e di coordinamento, la ricerca bibliografica e documentale, l'interpretazione degli std di AC e la stesura delle procedure, le indagini di fabbisogno formativo, le modifiche informatiche, la revisione della logistica e dei trasporti, la creazione dei cruscotti direzionali con il piano di utilizzo degli indicatori e restituzione dei risultati, sono solo alcune delle attività a carico del personale coinvolto.</p>	<p>Adeguamento entro il 31.12.2022 ad almeno l'80% delle norme e degli standard previsti da AC. Relazione del responsabile progettuale con evidenza delle attività svolte e i risultati raggiunti (M.Canaletti)</p>	<p>31</p>	<p>vari profili del comparto</p>	<p>8.029,00</p>	<p>La procedura di valutazione non è conclusa</p>	<p>La procedura di valutazione non è conclusa</p>

A	B	C	D	E	F	G
progetto / obiettivo REGIONALE ex DGR 996/2022- allegato 1	risultato atteso	numero del personale interessato	profili interessati	quota assegnata al progetto / obiettivo	% di raggiungiment o del risultato	eventuale quota non liquidata per mancato raggiungimento del risultato
<p><u>5 - Sviluppo / Revisione di reti cliniche e percorsi diagnostici e terapeutici, anche interaziendali</u> Consolidamento delle analisi relative all'area feci presso il Laboratorio Spoke di Monfalcone. Il progetto mira ad ottimizzare le risorse, accentrando tutti i campioni relativi a questa matrice in un'unica sede per poter eseguire le analisi con metodica unica con maggiore sensibilità e aumento dell'offerta diagnostica. Nel periodo di esecuzione del progetto, non si prevedono riduzione o sospensione di attività ed il personale coinvolto, provvederà alle attività necessarie in orario aggiuntivo.</p>	<p>Relazione del responsabile progettuale con evidenza delle attività svolte e i risultati raggiunti (F.Martin-R.Carlet)</p>	4	vari profili del comparto	925,00	La procedura di valutazione non è conclusa	La procedura di valutazione non è conclusa
<p><u>5 - Sviluppo / Revisione di reti cliniche e percorsi diagnostici e terapeutici, anche interaziendali</u> SC LABORATORIO UNICO Rinnovo e ammodernamento delle tecnologie diagnostiche. Il progetto che coinvolgerà tutte tre le sedi di area giuliana della Struttura, verrà avviato dal mese di aprile e verosimilmente vedrà impegnato il personale per tutto l'anno. Questo prevede, oltre alla sostituzione totale delle tecnologie (80% delle attività core della Struttura), interventi impiantistici, informatici, logistici, strutturali e organizzativi. Tutte le attività progettuali verranno programmate con l'obiettivo di dare continuità all'azione diagnostica, senza provocare interruzioni o disservizi per l'utenza interna ed esterna. Tutto il personale sarà coinvolto a diversi livelli (PM, team di progetto, spoke team, in linea) e utilizzerà le ore progettuali per ottenere l'obiettivo sopra menzionato. Per non interrompere le attività, le prestazioni saranno effettuate prevalentemente in orario aggiuntivo.</p>	<p>Relazione del responsabile progettuale con evidenza delle attività svolte e i risultati raggiunti (F.Martin-E.Celentano)</p>	35	vari profili del comparto	6.275,00	La procedura di valutazione non è conclusa	La procedura di valutazione non è conclusa

A	B	C	D	E	F	G
progetto / obiettivo REGIONALE ex DGR 996/2022- allegato 1	risultato atteso	numero del personale interessato	profili interessati	quota assegnata al progetto / obiettivo	% di raggiungimento o del risultato	eventuale quota non liquidata per mancato raggiungimento del risultato
<p><u>5 - Sviluppo / Revisione di reti cliniche e percorsi diagnostici e terapeutici, anche interaziendali</u> SC MICROBIOLOGIA</p> <p>Inserimenti di nuove tecnologie per la diagnostica microbiologica e virale. L'intervento coinvolgerà tutto il personale della Struttura dal mese di aprile fino a fine anno. Sostituzione quasi totale delle tecnologie con interventi impiantistici, informatici, logistici, strutturali e organizzativi. Il tutto prevede la continuità dei servizi, con il personale che si troverà a dover operare in situazioni lavorative complesse, anche per periodi prolungati, per portare comunque a termine i processi analitici, mantenendo i tempi di risposta e gli standard qualitativi previsti.</p>	Relazione del responsabile progettuale con evidenza delle attività svolte e i risultati raggiunti (F.Tricarico)	18	vari profili del comparto	3.330,00	La procedura di valutazione non è conclusa	La procedura di valutazione non è conclusa
<p><u>5 - Sviluppo / Revisione di reti cliniche e percorsi diagnostici e terapeutici, anche interaziendali</u> UCO ANATOMIA E ISTOLOGIA PATOLOGICA</p> <p>Implementazione delle tecnologie diagnostiche e miglioramento dell'organizzazione, della tracciabilità ed efficienza gestionale. Il progetto che coinvolgerà tutti gli ambiti della SC di anatomia patologica avrà inizio da gennaio e vedrà impegnato il personale per tutto l'anno. il personale coinvolto, utilizzando le ore progettuali, senza provocare interruzioni o disservizi per l'utenza, seguendo i principi principali della "Lean Production" analizzerà i flussi del valore, individuerà le criticità e le fasi tracciabili e costruirà un piano di azione operativo, proponendo degli interventi mirati alla semplificazione di alcuni percorsi in atto introducendo l'utilizzo delle nuove strumentazioni garantendo la medesima efficacia dell'intero flusso lavorativo.</p>	Relazione del responsabile progettuale con evidenza delle attività svolte e i risultati raggiunti (E.Isidoro)	17	vari profili del comparto	3.153,00	La procedura di valutazione non è conclusa	La procedura di valutazione non è conclusa

A	B	C	D	E	F	G
progetto / obiettivo REGIONALE ex DGR 996/2022- allegato 1	risultato atteso	numero del personale interessato	profili interessati	quota assegnata al progetto / obiettivo	% di raggiungimen to del risultato	eventuale quota non liquidata per mancato raggiungimento del risultato
<p><u>5 - Sviluppo / Revisione di reti cliniche e percorsi diagnostici e terapeutici, anche interaziendali</u></p> <p>Negli ultimi 2 anni la Pandemia da SARS-COV-2 ha determinato un rallentamento delle normali attività di arruolamento e iscrizione di donatori di cellule staminali emopoietiche (CSE); il progetto ideato in accordo tra IBMDR e le associazioni regionali di volontariato, per poter iscrivere le persone durante gli eventi outdoor utilizzando i kit salivari, è stato sospeso negli ultimi 2 anni di emergenza sanitaria, in linea con le normative vigenti in termini di prevenzioni del contagio. Si ritiene necessario riprendere l'iscrizione di nuovi donatori di CSE mediante l'apertura pomeridiana in giornate dedicate all'attività di arruolamento, durante la quale verranno eseguiti prelievi finalizzati alla determinazione del profilo HLA.</p>	<p>Apertura pomeridiana del Centro Donatori per aumento 10 pomeriggi.</p> <p>Relazione del RTD sull'attività di raccolta di arruolamento dei donatori di CSE con evidenza dell'attività prestata al difuori dell'orario di servizio.</p> <p>Base dati: Emonet per quanto riguarda le giornate di reclutamento dei donatori, JobTime per quanto riguarda l'evidenza dell'extra orario degli operatori impegnati nelle giornate di apertura pomeridiana.</p>	19	vari profili del comparto	4.921,00	La procedura di valutazione non è conclusa	La procedura di valutazione non è conclusa

A	B	C	D	E	F	G
progetto / obiettivo REGIONALE ex DGR 996/2022- allegato 1	risultato atteso	numero del personale interessato	profili interessati	quota assegnata al progetto / obiettivo	% di raggiungimento o del risultato	eventuale quota non liquidata per mancato raggiungimento del risultato
<p><u>5 - Sviluppo / Revisione di reti cliniche e percorsi diagnostici e terapeutici, anche interaziendali</u> Implementare il Percorso Diagnostico-Terapeutico Assistenziale del paziente obeso candidato a chirurgia bariatrica con i seguenti obiettivi: 1) fornire alle Istituzioni, ai medici ed ai pazienti gli elementi essenziali della presa in carico globale del paziente obeso all'interno di un percorso assistenziale multidisciplinare; 2) guidare il paziente verso la consapevolezza del suo stato di salute e promuoverne il miglioramento; 3) facilitare ed agevolare i percorsi di cura fornendo una rete consolidata di professionalità; 4) migliorare l'appropriatezza delle prestazioni; 5) miglioramento della assistenza e degli esiti di salute; 6) riduzione delle giornate di degenza e dei relativi costi; 7) miglioramento della qualità dell'assistenza percepita dal paziente; 8) riduzione della variabilità gestionale e degli errori clinici. L'implementazione, il supporto e il rafforzamento di questo PDTA permetterà una maggiore integrazione e coinvolgimento di tutte le figure professionali mediche e non mediche con specifiche competenze ed esperienze nell'ambito dei diversi aspetti clinici dell'obesità, che possano garantire la presenza effettiva di un'équipe interdisciplinare dedicata. La motivazione di tale scelta risiede nella consapevolezza sempre più diffusa e recepita nella legge di riordino del servizio sanitario regionale, che la migliore risposta ai problemi di salute delle persone è rappresentata dalla gestione dei percorsi assistenziali in un'ottica di multidisciplinarietà, multi professionalità. Il personale</p>	<p>1) L'indicatore è il tempo d'attesa per le singole visite specialistiche: visita chirurgo bariatrico, visita psichiatrica, trattamento dietetico e visita gastroenterologica. Il risultato atteso è la riduzione dei tempi d'attesa delle relative visite che verrà facilmente verificato attraverso le agende ambulatoriali in G2; 2) L'indicatore è il tempo d'attesa per l'intervento chirurgico per obesità patologica (intervento bariatrico). Il risultato atteso è la riduzione dei tempi d'attesa per l'intervento che verrà facilmente verificato attraverso il sistema informatizzato in G2 della gestione delle Lista d'attesa per intervento</p>	2	vari profili del comparto	620,00	La procedura di valutazione non è conclusa	La procedura di valutazione non è conclusa

A	B	C	D	E	F	G
progetto / obiettivo REGIONALE ex DGR 996/2022- allegato 1	risultato atteso	numero del personale interessato	profili interessati	quota assegnata al progetto / obiettivo	% di raggiungimento o del risultato	eventuale quota non liquidata per mancato raggiungimento del risultato
<p><u>5 - Sviluppo / Revisione di reti cliniche e percorsi diagnostici e terapeutici, anche interaziendali</u> Il decreto Decreto Legislativo n. 19 del 19 marzo 2018 ha reso obbligatoria l'adozione delle linee direttrici di buona prassi (Good Practice Guidelines - GPGs) elaborate congiuntamente dalla Commissione Europea e dalla Direzione Europea per la qualità dei medicinali e dell'assistenza sanitaria (EDQM); la pandemia da SARS-COV-2 ha influito negativamente sull'adozione delle linee guida e sull'allineamento dei processi con i nuovi requisiti. Si ritiene necessario rivedere sia i processi produttivi/diagnostici sia quelli di supporto, effettuando allo stesso tempo un'analisi dei rischi condotta mediante FMECA da parte di gruppi di lavoro interdisciplinari, ciascuno dei quali si occuperà di un filone di attività del DIMT. Tale lavoro permetterà al Dipartimento di adeguarsi a quanto previsto dai requisiti di legge, ma si reputa che tale attività possa essere utile anche alla luce del prossimo Accredimento Canadian Council di ASUGI</p>	<p>Relazione del RID sul lavoro svolto dai gruppi di lavoro con evidenza della Revisione del documento "A1.DP.08 Descrizione processi". Base dati: JobTime relativamente all'evidenza dell'extra orario fornito dagli operatori impegnati nel progetto.</p>	72	vari profili del comparto	26.040,00	La procedura di valutazione non è conclusa	La procedura di valutazione non è conclusa
<p><u>6 - Avvio dei nuovi sistemi gestionali</u> Partecipazione alla fase prodromica del prototipo del nuovo sistema informatico economico-contabile, formazione e attività di configurazione del sistema</p>	<p>Giornate di presenza alla presentazione del nuovo sistema Tabelle e note integrative di configurazione Revisione verbali delle giornate di presentazione Piano della formazione e presenza</p>	7	vari profili del comparto	15.180,00	La procedura di valutazione non è conclusa	La procedura di valutazione non è conclusa

A	B	C	D	E	F	G
progetto / obiettivo REGIONALE ex DGR 996/2022- allegato 1	risultato atteso	numero del personale interessato	profili interessati	quota assegnata al progetto / obiettivo	% di raggiungimento del risultato	eventuale quota non liquidata per mancato raggiungimento del risultato
<p><u>6 - Avvio dei nuovi sistemi gestionali</u> Premessa: le Linee di Gestione del SSR del 2022 stabiliscono che la priorità regionale per i servizi Formazione è rappresentata dal fatto che dall'avvio del nuovo applicativo gestionale TOM (Training Online Management). Nel corso del 2022 sono state avviate tutte le funzionalità per la gestione informatica dei processi connessi al ciclo della formazione compreso l'accreditamento ECM. Nell'incontro della Conferenza Permanente dei Provider, che si è tenuta il 4/5/2022, i Responsabili della Formazione hanno approvato all'unanimità la proposta della Direzione Centrale Salute, Politiche Sociali e Disabilità di individuare i progetti RAR per supportare l'avvio e la gestione di TOM. La logica che sottende questa decisione regionale è rappresentata da due elementi: il primo, il nuovo gestionale ha nuove potenzialità ma altrettante complessità, il secondo, non meno importante, è che l'inserimento dei progetti formativi richiede un tempo di esecuzione sensibilmente maggiore rispetto al precedente gestionale. Obiettivi: completamento del percorso propedeutico all'utilizzo del nuovo gestionale TOM (Training Online Management) ai fini della gestione delle procedure di accreditamento dei percorsi formativi ECM e non ECM; assicurare la realizzazione della programmazione formativa prevista nel Piano formativo 2022</p>	<p>Entro il 31/12 il personale afferente alla SISOF Formazione dovrà essere in grado di gestire autonomamente l'applicativo TOM come specificato di seguito: 1) inserire e gestire le fasi della progettazione formativa ECM e non ECM 2) gestire le anagrafiche dei discenti e docenti 3) applicare le procedure di accreditamento ECM 4) implementare la fase consuntiva e di rendicontativa dei progetti formativi realizzati 5) assicurare un volume di attività formativa complessiva (programmata e non programmata) pari o superiore alla media degli eventi organizzati e realizzati nell'ultimo triennio in ASUGI.</p>	14	vari profili del comparto	12.400,00	La procedura di valutazione non è conclusa	La procedura di valutazione non è conclusa
<p><u>6 - Avvio dei nuovi sistemi gestionali</u> Avvio del nuovo sistema gestionale "cartella Utente 4.0", facente parte del Sistema Informativo Assistenza Territoriale: partecipazione ai tavoli regionali e/o aziendali per la definizione delle caratteristiche e necessità applicative del nuovo strumento Responsabile attività : PO SCAA</p>	<p>Report con evidenza di: * incontri effettuati * modalità di condivisione locale * azioni attuate per la formazione e l'applicazione dello strumento</p>	10	vari profili del comparto	3.700,00	La procedura di valutazione non è conclusa	La procedura di valutazione non è conclusa

A	B	C	D	E	F	G
progetto / obiettivo REGIONALE ex DGR 996/2022- allegato 1	risultato atteso	numero del personale interessato	profili interessati	quota assegnata al progetto / obiettivo	% di raggiungimento del risultato	eventuale quota non liquidata per mancato raggiungimento del risultato
<u>6 - Avvio dei nuovi sistemi gestionali</u> Avvio del nuovo sistema gestionale "cartella Utente 4.0", facente parte del Sistema Informativo Assistenza Territoriale. 1. Formazione degli operatori delle strutture all'utilizzo del nuovo software sia con formazione residenziale che con formazione a distanza. 2. Implementazione dei dati secondo le indicazioni previste nel Manuale Regionale Cartella Distretto Responsabile attività: responsabili infermieristici strutture coinvolte Valutatore prima istanza: PO SCAA	1. Report con evidenza degli operatori formati che hanno partecipato ad almeno 5 ore del corso di formazione. 2. Corretta implementazione degli accessi in cartella utente: al 31/12/2022 gli accessi configurati come "pianificati" dagli operatori del comparto sono inferiori al 10% Fonte dati: sistema gestionale INSIEL dedicato.	48	vari profili del comparto	16.960,00	La procedura di valutazione non è conclusa	La procedura di valutazione non è conclusa
<u>6 - Avvio dei nuovi sistemi gestionali</u> Avvio del nuovo sistema gestionale "cartella Utente 4.0", facente parte del Sistema Informativo Assistenza Territoriale; 1. Formazione degli operatori delle strutture all'utilizzo del nuovo software sia con formazione residenziale che con formazione a distanza; 2. Implementazione dei dati secondo le indicazioni previste nel Manuale Regionale Cartella Distretto	1. Report con evidenza degli operatori formati che hanno partecipato ad almeno 5 ore del corso di formazione 2. Corretta implementazione degli accessi in cartella utente: al 31/12/2022 gli accessi configurati come "pianificati" dagli operatori del comparto sono inferiori al 10% Fonte dati: sistema gestionale INSIEL dedicato	95	vari profili del comparto	20.020,00	La procedura di valutazione non è conclusa	La procedura di valutazione non è conclusa
<u>6 - Avvio dei nuovi sistemi gestionali</u> Avvio del nuovo sistema gestionale "cartella Utente 4.0", facente parte del Sistema Informativo Assistenza Territoriale: partecipazione ai tavoli regionali e/o aziendali per la definizione delle caratteristiche e necessità applicative del nuovo strumento Responsabile attività : PO SCAA	Report con evidenza di: * incontri effettuati * modalità di condivisione locale * azioni attuate per la formazione e l'applicazione dello strumento	60	vari profili del comparto	15.540,00	La procedura di valutazione non è conclusa	La procedura di valutazione non è conclusa

A	B	C	D	E	F	G
progetto / obiettivo REGIONALE ex DGR 996/2022- allegato 1	risultato atteso	numero del personale interessato	profili interessati	quota assegnata al progetto / obiettivo	% di raggiungimento del risultato	eventuale quota non liquidata per mancato raggiungimento del risultato
<u>6 - Avvio dei nuovi sistemi gestionali</u> Passaggio dal sistema gestionale regionale per le dipendenze MFP5 al nuovo sistema regionale per le dipendenze POINT - GEDI. Implementazione delle diverse aree tematiche di attività secondo le nuove modalità operative.	Implementazione del sistema gestionale informatico: - per il 100% dell'utenza in carico con terapia farmacologica, monitoraggio tossicologico, con interventi di supporto generale socioriabilitativo e di rete, con prestazioni amministrative, è inserita dagli operatori di ogni profilo professionale in GEDI una tipologia di programma in linea con quanto definito nel tavolo tecnico regionale di coordinamento (fasi cliniche di accesso, presa in carico, pre-ammissione e monitoraggio). Report di sintesi. (dati tratti da POINT-GEDI). periodo di riferimento 11.05.2022 - 31.12.2022	27	vari profili del comparto	6.601,00	La procedura di valutazione non è conclusa	La procedura di valutazione non è conclusa
<u>6 - Avvio dei nuovi sistemi gestionali</u> Avvio nuove funzionalità dei seguenti programmi: - GASB per le implementazioni delle prestazioni aggiuntive degli MMG e dei PLS, - nuovo sistema di gestione territoriale "Cartella distretto" - effettuazione, a partire dal 01/01/2022 degli ordini relativi a servizi di competenza del DBI su Ascotweb Economato, ai sensi del D.M. 7 dicembre 2018 e s.m.i. "Modalità e tempi per l'attuazione delle disposizioni in materia di emissione e trasmissione dei documenti attestanti l'ordinazione degli acquisti di beni e servizi effettuata in forma elettronica da applicarsi agli enti del SSN".	Impegno da parte del personale nelle attività di supporto all'analisi, verifica ed avviamento delle nuove funzionalità dei programmi GASB e "Cartella distretto" ed effettuazione degli ordini dei servizi di competenza del DBI su AscotWeb Economato. Presentazione file entro il 31/12/2022.	9	vari profili del comparto	4.682,00	La procedura di valutazione non è conclusa	La procedura di valutazione non è conclusa
<u>6 - Avvio dei nuovi sistemi gestionali</u> Avvio sistema informatico "Nuovo visore referti" - configurazione dello strumento e dell'infrastruttura sistemistica e di rete affinché lo stesso sia disponibile uniformemente in tutta ASUGI, analisi/gestione delle abilitazioni degli operatori, coordinamento attività fornitori esterni coinvolti in eventuali integrazioni informatiche, pianificazione tempi avvio e predisposizione comunicazioni all'utenza aziendale	Il software "Nuovo visore referti" è disponibile in tutta l'azienda e fruibile a partire dai sistemi informatici gestionali di reparto Insiel (G2 Clinico, Cardionet, SEI). Breve relazione di quanto fatto.	27	vari profili del comparto	26.530,00	La procedura di valutazione non è conclusa	La procedura di valutazione non è conclusa

A	B	C	D	E	F	G
progetto / obiettivo REGIONALE ex DGR 996/2022- allegato 1	risultato atteso	numero del personale interessato	profili interessati	quota assegnata al progetto / obiettivo	% di raggiungiment o del risultato	eventuale quota non liquidata per mancato raggiungimento del risultato
<p><u>6 - Avvio dei nuovi sistemi gestionali</u> Trattamento Economico, Contributi, Previdenza Avviamento delle funzionalità del nuovo applicativo Job Time per la liquidazione degli istituti di performance organizzativa, performance individuale, risorse aggiuntive regionali, prestazioni aggiuntive e per le competenze contributive e previdenziali correlate al trattamento economico del dipendente. Analisi e verifica dell'operatività del sistema mediante la rilevazione degli elementi utili per la funzionalità dell'applicativo e l'allineamento dello stesso all'evoluzione normativa. URS Utilizzo del Sistema informativo del personale - Sistema QLIK Sense HUB per la rilevazione della spesa del personale ed avviamento di nuove funzionalità del sistema. STAFF PRESENZE ASSENZE - GIURIDICO Analisi e verifica dell'operatività del sistema mediante la rilevazione degli elementi utili per la funzionalità dell'applicativo e l'allineamento dello stesso alle disposizioni contrattuali nazionali e aziendali, nonché all'evoluzione normativa.</p>	<p>Trattamento Economico, Contributi, Previdenza Utilizzo dell'applicativo per la liquidazione degli istituti indicati. Comunicazione degli elementi rilevati da parte degli uffici trattamento economico, contributi, previdenza agli enti preposti e attivazione di confronti tecnici periodici per l'applicazione degli aggiornamenti. URS Analisi dei dati estraibili e richiesta di implementazione del sistema con una funzionalità atta ad assicurare l'estrazione dei dati distinti per area territoriale (cd. "Gruppo sede"). Elaborazione di una procedura interna per la rilevazione ed estrazione dal Sistema informativo del personale - Sistema QLIK Sense HUB dei dati di spesa dei fondi contrattuali del personale dipendente. Inoltro della procedura con not@ al Responsabile SS entro 30.09.2022. STAFF / PRESENZE ASSENZE - GIURIDICO Utilizzo applicativo per la verifica delle presenze assenze finalizzate alla liquidazione degli istituti contrattuali derivanti dalla rilevazione della presenza o delle assenze dal servizio. Aggiornamento parametri per la rilevazione delle presenze assenze nel programma. Invio dichiarazioni annuali mediante aggiornamento e affinamento dell'applicativo (denuncia disabili, L104, CA), e ad altri fini operativi.</p>	40	vari profili del comparto	42.608,67	La procedura di valutazione non è conclusa	La procedura di valutazione non è conclusa
<p><u>7 - Altre progettualità - Sedi con criticità, marginali e poco attrattive / Turni aggiuntivi</u> Sostenibilità delle cure infermieristiche ai pazienti con bisogni di cure palliative erogate da un organico di comparto non sufficiente a coprire le attività assistenziali necessarie</p>	<p>Rapporto superiore a 1 tra numero di accessi infermieristici effettuati e numero di accessi previsti in base all'organico effettivamente in servizio.</p>	4	vari profili del comparto	1.480,00	La procedura di valutazione non è conclusa	La procedura di valutazione non è conclusa

A	B	C	D	E	F	G
progetto / obiettivo REGIONALE ex DGR 996/2022- allegato 1	risultato atteso	numero del personale interessato	profili interessati	quota assegnata al progetto / obiettivo	% di raggiungimento o del risultato	eventuale quota non liquidata per mancato raggiungimento del risultato
<p><u>7 - Altre progettualità - Sedi con criticità, marginali e poco attrattive / Turni aggiuntivi</u> Incentivare il personale del comparto operante presso l'Unità Farmaci Antitumorali (UFA) che, per garantire l'allestimento di bevacizumab intravitreale per le SSCC Oculistica dell'area giuliano-isontina di ASUGI, è costantemente impegnato in turni straordinari. Il Bevacizumab per uso intravitreale è indicato per il trattamento della degenerazione maculare correlata all'età (AMD), per il trattamento della compromissione visiva dovuta a edema maculare diabetico; e come preparazione alla vitrectomia per le complicanze della retinopatia diabetica. Come indicato dalla determina dell'AIFA del 09.05.2022. Il frazionamento e confezionamento di Bevacizumab per uso intravitreale può essere effettuato solo da parte di farmacie che operano nel rispetto delle norme di buona preparazione come previste dalla Farmacopea italiana XII edizione, a garanzia della sterilità e della sicurezza del medicinale, in ASUGI questa realtà è rappresentata dall'UFA.</p>	<p>Allestimento di almeno 330 siringhe di bevacizumab intravitreali dal 01 ottobre al 31 dicembre 2022. Evidenza delle prescrizioni e degli allestimenti nel software Dossier Bimind, consultabile presso la Farmacia dell'Ospedale Maggiore.</p>	9	vari profili del comparto	2.255,00	La procedura di valutazione non è conclusa	La procedura di valutazione non è conclusa
<p><u>7 - Altre progettualità - Sedi con criticità, marginali e poco attrattive / Turni aggiuntivi</u> Assicurare la continuità assistenziale a supporto dell'attività di raccolta di CSE mediante aferesi produttiva e successivo congelamento al di fuori dell'orario di presenza in servizio e/o oltre la normale turnazione.</p>	<p>Relazione del RTD sull'attività di raccolta e congelamento di CSE con evidenza dell'attività prestata al di fuori dell'orario di servizio. Base dati: Emonet per quanto riguarda l'attività clinico-laboratoristica, JobTime per quanto riguarda l'evidenza dell'extra orario fornito dagli operatori impegnati nella raccolta e congelamento delle CSE.</p>	10	vari profili del comparto	2.590,00	La procedura di valutazione non è conclusa	La procedura di valutazione non è conclusa

A	B	C	D	E	F	G
progetto / obiettivo REGIONALE ex DGR 996/2022- allegato 1	risultato atteso	numero del personale interessato	profili interessati	quota assegnata al progetto / obiettivo	% di raggiungimento o del risultato	eventuale quota non liquidata per mancato raggiungimento del risultato
<p><u>7 - Altre progettualità - Sedi con criticità, marginali e poco attrattive / Turni aggiuntivi</u> Digitalizzazione in modalità sperimentale delle cartelle cliniche che vengono richieste per motivi di studio. Queste cartelle potranno essere visualizzabili tramite pc aziendale da persona autorizzata. In questo modo verrà conservata l' integrità della cartella clinica cartacea, non sarà più necessaria la supervisione da parte un operatore durante la consultazione delle cartelle cliniche presso gli spazi dell' archivio, verranno rispettate le norme di distanziamento. La digitalizzazione verrà effettuata anche per le cartelle cliniche che vengono richieste direttamente dai reparti.</p>	Verranno digitalizzate nel periodo di 2 mesi nr 500 cartelle cliniche	6	vari profili del comparto	1.720,00	La procedura di valutazione non è conclusa	La procedura di valutazione non è conclusa
<p><u>7 - Altre progettualità - Sedi con criticità, marginali e poco attrattive / Turni aggiuntivi</u> Al fine di ottemperare alla nuova normativa D.Lgs101/20 sulla Gestione del personale radioesposto e dei soggetti sottoposti a vigilanza dosimetrica delle strutture dell'area Isontina e dell'area Giuliana il progetto garantirà la Comunicazione dati dosimetrici del personale classificato in cat. A e cat. B da inviare a Vigilanza Sanitaria e Medico-Autorizzato e La gestione dei nuovi dosimetrati e dei fine esposizione per la gestione delle chiusure dei periodi occupazionali dei radioesposti; Gestione chiusure in Dosipers dei periodi occupazionali come radioesposti dei dipendenti.</p>	Periodo: gennaio dicembre 2022 Relazione finale da parte del responsabile del progetto che attesti l'avvenuta gestione dei dosimetrati appartenenti all'Area Giuliana ed Isontina. Responsabile del progetto: CT Andrea Zirafa Valutatore di prima istanza: RTD Rossella Delle Donne	8	vari profili del comparto	2.840,00	La procedura di valutazione non è conclusa	La procedura di valutazione non è conclusa
<p><u>7 - Altre progettualità - Sedi con criticità, marginali e poco attrattive / Turni aggiuntivi</u> 1. Implementare la registrazione e l'aggiornamento informatico in SIASI/GASB inserendo a sistema le note specifiche relative ai singoli utenti, tanto da ridurre la tenuta e consultazione cartacea delle attività di sportello. 2. Interscambiabilità colleghi medicina di base anche per lo sportello prelievi di Cormons</p>	1. Evidenza delle note informatiche relative agli utenti che hanno avuto accesso ai servizi amministrativi e sanitari del Distretto Alto Isontino nel corso del 2022 presenti in SIASI/GASB. 2. Attività ininterrotta sportello prelievi	7	vari profili del comparto	6.030,00	La procedura di valutazione non è conclusa	La procedura di valutazione non è conclusa

A	B	C	D	E	F	G
progetto / obiettivo REGIONALE ex DGR 996/2022- allegato 1	risultato atteso	numero del personale interessato	profili interessati	quota assegnata al progetto / obiettivo	% di raggiungimento del risultato	eventuale quota non liquidata per mancato raggiungimento del risultato
<u>7 - Altre progettualità - Sedi con criticità, marginali e poco attrattive / Turni aggiuntivi</u> 1. Controllo incongruenze tra ricoveri RSA e prestazioni EXTRA MMG E PLS 2. Controllo incongruenza tra SID e ADI MMG PLS	1. Registrazione informatica dei ricoveri in RSA e controllo crociato mensile con le richieste di liquidazione di prestazioni EXTRA dei MMG E PLS 2. Evidenza incongruenze rilevate nel corso del 2022	2	vari profili del comparto	4.040,00	La procedura di valutazione non è conclusa	La procedura di valutazione non è conclusa
<u>7 - Altre progettualità - Sedi con criticità, marginali e poco attrattive / Turni aggiuntivi</u> Garantire, dove necessaria, la presa in carico riabilitativa di pazienti Covid positivi, in reparti con criticità, marginali e poco attrattivi come reparti Covid e/o "bolle" Covid.	1) Presa in carico del 95% dei pazienti segnalati dalla consulenza fisiatrica, ricoverati in reparto Covid (pneumo-covid, medicina covid Cattinara) 2) Presa in carico e/o continuità fisioterapica del 95% dei pazienti Covid positivi segnalati dalla consulenza fisiatrica, gestiti nei diversi reparti all'interno delle cosiddette "bolle" Covid. 3)Evidenza dell'attività da Database SC Riabilitazione.	17	vari profili del comparto	3.473,62	La procedura di valutazione non è conclusa	La procedura di valutazione non è conclusa

Tabella n. 3 rendicontazione RAR dirigenza area sanità

DIRIGENTI DELL'AREA SANITA'			RISORSE IMPEGNATE DALL'AZIENDA							RISORSE NON IMPEGNATE (RESIDUI)
			obiettivi strategici prioritari regionali						altri obiettivi aziendali	EVENTUALE IMPORTO NON IMPEGNATO (RESIDUI)
quota assegnata con DGR 1155/2022	Importo liquidato al 31.12.2022	Residuo al 31.12.2022	emergenza covid-19	garanzia copertura turni notturni secondo la turnistica programmata nei servizi di PS e di medicina d'urgenza (ASFO-ASUFC-ASUGI)	PNRR (MISSIONE6)	sviluppo/revisione di reti cliniche e percorsi diagnostici/terapeutici, anche interaziendali;	prevenzione collettiva e sanità pubblica	avvio dei nuovi sistemi gestionali		
2.102.648,76	255.300,00	1.847.348,76	953.027,47	306.900,00	187.113,25	570.252,55	41.272,15	44.083,34	- 0,00	

IMPORTO RESIDUI esercizi precedenti con specifica dell'anno cui si riferiscono			
anno	importo	di cui impegnato	di cui liquidato al 31.12.2022
2018	105.766,00	-	-
2019	217.015,76	-	-
2020	-	-	-
2021	1.687.607,39	1.687.607,39	1.512.672,58

indicare gli estremi del verbale del Collegio dei Sindaci sulla rendicontazione risorse regionali aggiuntive

Verbale n. 52 dd. 18/11/2022
 Verbali n. 54 dd. 12/12/2022 e n. 56 dd. 22/12/2022

indicare la data dell'accordo risorse regionali aggiuntive del comparto che doveva essere sottoscritto per espressa previsione entro il 31.12.2022

CCIA "Accordo stralcio sulla finalizzazione delle Risorse Aggiuntive Regionali 2022 - Personale dell'Area Sanità" dd. 22/12/2022 (ex ipotesi dd. 25/10/2022)
 CCIA "Finalizzazione delle Risorse Aggiuntive Regionali - Esercizio 2022 - Personale dell'Area Sanità" dd. 22/12/2022 (ex ipotesi dd. 10/11/2022)

Tabella n. 4 Progettualità RAR dirigenza area sanità

DIRIGENZA AREA SANITA'
RAR DEMANDATE ALLA CONTRATTAZIONE INTEGRATIVA AZIENDALE CON DESTINAZIONE AGLI OBIETTIVI REGIONALI

A	B	C	D	E	F	G
progetto / obiettivo REGIONALE ex DGR 1155/2022	risultato atteso	numero del personale interessato	profili interessati	quota assegnata al progetto / obiettivo	% di raggiungimento del risultato	eventuale quota non liquidata per mancato raggiungimento del risultato
<p><u>1 - Emergenza Sanitaria da Covid-19</u> Progettazione, avvio e applicazione di progetto di ricerca finalizzato allo sviluppo del team building in seguito ai cambiamenti determinati dai mutamenti organizzativi ma soprattutto a seguito dell'emergenza pandemica. Il progetto è rivolto al personale del servizio di prevenzione ed è mirato all'individuazione di possibili azioni da attivare a livello individuale, di gruppo e leadership utili alla promozione del corretto funzionamento dei meccanismi di organizzazione del servizio e delle relazioni. In caso di risultati positivi, il modello sperimentale potrà essere applicato a tutte le realtà aziendali come intervento di prevenzione dello stress lavoro correlato a seguito delle ripercussioni dell'emergenza da COVID-19.</p>	<p>Relazione intermedia e finale del professionista psicologo del lavoro con evidenza delle azioni di miglioramento individuate e messe in atto. La relazione sarà debitamente epurata di eventuali dati a tutela della riservatezza delle informazioni personali.</p>	<p>1</p>	<p>SC Servizio Prevenzione, Protezione Gestione Ambientale e Sistema di Gestione Integrato</p>	<p>2.734,32</p>	<p>La procedura di valutazione non è conclusa</p>	<p>La procedura di valutazione non è conclusa</p>
<p><u>1 - Emergenza Sanitaria da Covid-19</u> ORGANIZZARE: 1. Verifica dpi in dotazione al personale. 2. Aggiornamento e gestione della documentazione, delle misure di prevenzione e protezione COVID 19. 3. Aggiornamento informazioni sui rischi correlati. 4. Aggiornamento del documento di valutazione dei rischi a livello di struttura coinvolta nella gestione di pazienti positivi. 5. Organizzazione aggiornamento/refresh personale uso corretto dei DPI e regole comportamentali secondo le procedure di prevenzione. CENTRI VACCINALI ORGANIZZARE 1 partecipazione alla realizzazione dei centri vaccinali, ed eventuali nuove riaperture, layout, riunioni di coordinamento, predisposizione check list 2 predisposizione del documento di valutazione dei rischi dei centri vaccinali 3 predisposizione dei piani di emergenza dei centri vaccinali</p>	<p>EMERGENZA SANITARIA DA COVID 19 Predisposizione dei seguenti documenti: 1. Relazione della distribuzione dei DPI 2. Documentazione ad iterim inerente le misure di prevenzione e protezione da adottare 3. Documentazione attestante l'aggiornamento del DVR - rischio biologico 4. Documentazione attestante l'aggiornamento dei documenti di valutazione dei rischi delle strutture aziendali interessate 5. Organizzazione ed evidenza dell'aggiornamento/refresh effettuato CENTRI VACCINALI Predisposizione dei seguenti documenti: 1. documentazione inerente il layout del centro, la check list, e le riunioni di coordinamento. 2. documento DVR dei centri vaccinali 3. piani di emergenza dei centri vaccinali</p>	<p>1</p>	<p>SC Servizio Prevenzione, Protezione Gestione Ambientale e Sistema di Gestione Integrato</p>	<p>9.000,00</p>	<p>La procedura di valutazione non è conclusa</p>	<p>La procedura di valutazione non è conclusa</p>

A	B	C	D	E	F	G
progetto / obiettivo REGIONALE ex DGR 1155/2022	risultato atteso	numero del personale interessato	profili interessati	quota assegnata al progetto / obiettivo	% di raggiungimento del risultato	eventuale quota non liquidata per mancato raggiungimento del risultato
<p><u>1 - Emergenza Sanitaria da Covid-19</u> Mantenimento ambulatori tamponi nasofaringei, tamponi salivari per la ricerca di Sars Cov-2 per il personale dipendente, ditte di appalto e pazienti degli ospedali di Monfalcone e Gorizia. Organizzazione, monitoraggio e comunicazione anche in regime di pronta disponibilità, dei risultati dei tamponi positivi effettuati per i dipendenti pazienti degli ospedali di Gorizia e Monfalcone</p>	<p>programmazione dell'attività dell'ambulatorio e monitoraggio della periodica escuzione dei tamponi naso faringei, salivari, come da protocollo aziendale, anche in regime di pronta disponibilità. Indicatore: rendicontazione esami effettuati a tutto il personale individuato. periodo:anno 2022</p>	4	DMO Ospedale Gorizia Monfalcone	12.000,00	La procedura di valutazione non è conclusa	La procedura di valutazione non è conclusa
<p><u>1 - Emergenza Sanitaria da Covid-19</u> Gestione logistica e approvvigionamento dei vaccini e dei farmaci anti COVID-19, per l'Area Isontina, in ragione dei bisogni espressi dal piano vaccinale e dall'organizzazione.</p>	<p>Alla data del 31 dicembre 2022, non si è verificata alcuna discontinuità nel processo di fornitura dei farmaci e dei vaccini anti COVID-19 ai centri vaccinali o ai reparti.</p>	6	SC FARMACIA OSPEDALIERA E TERRITORIALE AREA ISONTINA	36.000,00	La procedura di valutazione non è conclusa	La procedura di valutazione non è conclusa

A	B	C	D	E	F	G
progetto / obiettivo REGIONALE ex DGR 1155/2022	risultato atteso	numero del personale interessato	profili interessati	quota assegnata al progetto / obiettivo	% di raggiungimento del risultato	eventuale quota non liquidata per mancato raggiungimento del risultato
<p><u>1 - Emergenza Sanitaria da Covid-19</u> Fornire risposte rapide alle strutture aziendali e convenzionate richiedenti, tramite le seguenti attività legate alla campagna vaccinale di prevenzione anti COVID-19 e alla gestione dell'emergenza da COVID-19:</p> <p>1. Dare chiare indicazioni sulla gestione della vaccinazione COVID-19 con i diversi vaccini via via autorizzati da EMA ed AIFA, inclusi quelli nuovi in uscita ad autunno 2022, dal recepimento del vaccino in ASUGI Area Giuliana (A.G.) fino alla somministrazione al paziente, garantendo che i vaccini siano conservati e gestiti correttamente, affinché le vaccinazioni vengano effettuate in modo sicuro ed efficiente (comprese le procedure di gestione dei frigoriferi presenti nei punti vaccinali); viene garantita la messa a disposizione di tutto il materiale pubblicato anche per l'area isontina.</p> <p>2. Attività organizzativa in affiancamento nella creazione/riattivazione dei diversi punti vaccinali maggiori e di prossimità e successivo monitoraggio, a garanzia della massima riduzione del rischio.</p> <p>3. Formazione/aggiornamento del personale operante nei punti vaccinali, dal recepimento e stoccaggio del vaccino alla diluizione e somministrazione al paziente, attraverso formazione sul campo e produzione/fornitura di cartellonistica esplicativa.</p> <p>4. Gestione dei vaccini presso la SC Farmacia Ospedaliera e Territoriale A.G. sede di Cattinara (carico al momento dell'arrivo con le Forze dell'Ordine, stoccaggio, allestimento delle confezioni personalizzate per i singoli punti vaccinali su richiesta dedicata, consegna presso i punti vaccinali), garantendo il mantenimento della catena del freddo.</p> <p>5. Organizzazione delle consegne di vaccino ai singoli punti vaccinali tramite servizio di trasporti dedicato.</p> <p>6. Gestione di siringhe e aghi per diluizione/somministrazione dei</p>	<p>Indicatori:</p> <p>1. Elaborazione e aggiornamento delle procedure per la gestione dei vaccini COVID-19 in ASUGI Area Giuliana (fonte: cartella condivisa Farmacia)</p> <p>2 e 3. File excel riportante tracciatura attività, vaxi cards e documentazione della formazione (cartella condivisa Farmacia)</p> <p>4 e 5. Files excel con gestione puntuale carico scarico e destinazione dei singoli vaccini. Ogni scarico corrisponde a un trasporto (cartella condivisa Farmacia)</p> <p>6. Operazioni di carico/scarico effettuate tramite software di richiesta prodotti Magrep (in alta urgenza).</p> <p>7. Creazione e utilizzo dei CdC dedicati e conseguente corretta rendicontazione attraverso i Flussi ministeriali</p> <p>8. Procedure di gestione vaccini da somministrare ai pazienti ricoverati, in dimissione, in ambiente protetto e gestione rifiuti (se necessario) (cartella condivisa Farmacia)</p> <p>9. Creazione e aggiornamento di fogli di lavoro riportanti le modalità di diluizione e allestimento flacone e siringhe. Fonte dati: Registro preparazioni galeniche dove vengono tracciate le singole preparazioni galeniche, presente in cartella condivisa Farmacia.</p> <p>10. Invio settimanale mail dedicata al referente aziendale vaccinazione Covid-19, attraverso la mail aziendale Farmacia-vacciniCOVID. Invio dei riscontri ai quesiti regionali, su richiesta, attraverso la mail aziendale Farmacia-vacciniCOVID.</p> <p>11. Effettuazione delle operazioni di trasferimento dei vaccini richiesti dalla SC Farmacia Ospedaliera e Territoriale A.I. (Fonte dati ASCOT, movimenti di magazzino).</p> <p>12. File excel riportante le reazioni avverse per analisi di confronto con il dato nazionale; protocollo di trasmissione</p>	10	SC Farmacia Ospedaliera e Territoriale - Area Giuliana	32.811,84	La procedura di valutazione non è conclusa	La procedura di valutazione non è conclusa
<p><u>1 - Emergenza Sanitaria da Covid-19</u> Contrasto all'emergenza pandemica e gestione delle attività volte al suo contenimento</p>	<p>1) attività di contact tracing e presa in carico dei soggetti positivi;</p> <p>2) sorveglianza sanitaria e presa in carico dei soggetti positivi e dei contatti nelle scuole e nelle Case di riposo;</p> <p>3) analisi e miglioramento ed automazione del processo di presa in carico dei soggetti positivi e della sorveglianza;</p> <p>4) risoluzione criticità relative ad esecuzione di tamponi e isolamenti fuori regione;</p> <p>5) risoluzione di problematiche relative al rilascio del Green Pass;</p>	12	Dipartimento di prevenzione SC Igiene e Sanità Pubblica Area Giuliana e Area Isontina	41.497,67	La procedura di valutazione non è conclusa	La procedura di valutazione non è conclusa

A	B	C	D	E	F	G
progetto / obiettivo REGIONALE ex DGR 1155/2022	risultato atteso	numero del personale interessato	profili interessati	quota assegnata al progetto / obiettivo	% di raggiungimento del risultato	eventuale quota non liquidata per mancato raggiungimento del risultato
<p><u>1 - Emergenza Sanitaria da Covid-19</u> Nel corso degli ultimi anni, anche a causa dell'emergenza pandemica, si è rilevato un aumento della fragilità dei nuclei familiari e un incremento della complessità dei bisogni di cui sono portatori, situazioni che richiedono una presa in carico sociosanitaria integrata con i Servizi Sociali dei Comuni, come previsto dalle "Procedure Comuni per i rapporti tra Servizio Sociale e le SCTSBADoF della Provincia di Trieste per l'attività socio-sanitaria integrata per i bambine/i e ragazze/i".</p>	Garantire ai nuclei familiari presi in carico in modo integrato con i Servizi Sociali dei Comuni la realizzazione degli interventi concordati all'interno dell'equipe multidisciplinare integrata. Almeno 40 interventi psicologici rivolti al minore/i e/o al nucleo familiare.	5	SC Tutela Salute Bambini Adolescenti Donne e Famiglie del Distretto 1 (obiettivo condiviso con le altre SC TSBADoF aziendali area giuliana)	10.937,28	La procedura di valutazione non è conclusa	La procedura di valutazione non è conclusa
<p><u>1 - Emergenza Sanitaria da Covid-19</u> Programmazione, organizzazione, monitoraggio della RSA S. Giusto in relazione all'andamento della pandemia ed ai percorsi aziendali.</p>	Relazione con dati di attività del 2022 , programmazione e organizzazione della RSA san Giusto in relazione alle fasi della pandemiche.	1	SO Distretto- SCTAA- RSA San Giusto (Covid)	11.766,36	La procedura di valutazione non è conclusa	La procedura di valutazione non è conclusa
<p><u>1 - Emergenza Sanitaria da Covid-19</u> Copertura turni RSA di sabato</p>	100% sabati del calendario coperti	3	RSA San Giusto - Distretto2	11.295,71	La procedura di valutazione non è conclusa	La procedura di valutazione non è conclusa
<p><u>1 - Emergenza Sanitaria da Covid-19</u> Nel corso degli ultimi anni, anche a causa dell'emergenza pandemica, si è rilevato un aumento della fragilità dei nuclei familiari e un incremento della complessità dei bisogni di cui sono portatori, situazioni che richiedono una presa in carico sociosanitaria integrata con i Servizi Sociali dei Comuni, come previsto dalle "Procedure Comuni per i rapporti tra Servizio Sociale e le SCTSBADoF della Provincia di Trieste per l'attività socio-sanitaria integrata per i bambine/i e ragazze/i".</p>	Garantire ai nuclei familiari presi in carico in modo integrato con i Servizi Sociali dei Comuni la realizzazione degli interventi concordati all'interno dell'equipe multidisciplinare integrata. Almeno 40 interventi psicologici rivolti al minore/i e/o al nucleo familiare.	4	SC Tutela Salute Bambini Adolescenti Donne e Famiglie del Distretto 4	8.749,82	La procedura di valutazione non è conclusa	La procedura di valutazione non è conclusa

A	B	C	D	E	F	G
progetto / obiettivo REGIONALE ex DGR 1155/2022	risultato atteso	numero del personale interessato	profili interessati	quota assegnata al progetto / obiettivo	% di raggiungimento del risultato	eventuale quota non liquidata per mancato raggiungimento del risultato
<p><u>1 - Emergenza Sanitaria da Covid-19</u> Contribuire alla realizzazione della campagna vaccinale anti covid in ambito domiciliare e residenziale D4 (maggiore disponibilità oraria dal 1/1 al 31/12/2022)</p>	<p>Supporto alla campagna vaccinale anticovid 19 dal 1/1 al 31/12/2022 attraverso: 1) valutazione della documentazione sanitaria (scheda anamnestica) e del consenso informato il fine di ottimizzare la tempistica di esecuzione della seduta vaccinale e le risorse disponibili 2) raccordo, ove necessario, con il MMG/specialista e/o acquisizione dei dati clinici al fine di integrare la documentazione sanitaria incompleta e valutazione delle eventuali controindicazioni assolute/relative alla vaccinazione 3) raccordo, ove necessario, con gli ADS per verificare, in relazione al mandato in essere, la possibilità di sottoscrivere il consenso informato 4) valutazione, in relazione alla documentazione sanitaria disponibile (stato vaccinale ed eventuale riscontro di positività del TNF per Sars Cov 2), dell' idoneità degli assistiti alla vaccinazione anti covid 19 ed indicazione della tempistica più adeguata, secondo quanto indicato dall'AIFA/Ministero della Salute, in relazione in particolare alla prima e seconda dose booster 5) supporto, ove necessario, alla campagna vaccinale in atto con somministrazione presso il domicilio/struttura residenziale, in caso di insufficiente disponibilità da parte dei medici assegnati al D4 per la campagna vaccinale 6) relazione al Direttore di Distretto in merito all'attività effettuata dal 1/1 al 31/12/22</p>	3	S.C. Tutela Salute Adulti Anziani Distretto 4	3.529,91	La procedura di valutazione non è conclusa	La procedura di valutazione non è conclusa
<p><u>1 - Emergenza Sanitaria da Covid-19</u> Garantire l'attività clinica e la continuità cure in ambito residenziale per assistiti COVID positivi</p>	Evidenza dell'attività svolta con allegato report dei turni in presenza presso l'RSA COVID POSITIVI	2	DISTRETTO ALTO ISONTINO - S.S. RSA-CURE PALLIATIVE	6.000,00	La procedura di valutazione non è conclusa	La procedura di valutazione non è conclusa
<p><u>1 - Emergenza Sanitaria da Covid-19</u> Esecuzioni di prestazioni specialistiche invasive o complesse (es: paracentesi evacuative, trasfusioni, ecc) a domicilio al fine di evitare il rischio di contagio in struttura ospedaliera.</p>	Evidenza di almeno 40 prestazioni specialistiche invasive o complesse eseguite a domicilio .	4	SSD Cure Palliative	4.800,00	La procedura di valutazione non è conclusa	La procedura di valutazione non è conclusa
<p><u>1 - Emergenza Sanitaria da Covid-19</u> Conversione e riconversione dei reparti COVID in base all'andamento epidemiologico. Invio report dati covid per Direzione Centrale. Revisione delle liste operatorie al fine di attuare la modulazione delle attività elettive. Predisposizione di procedure e moduli inerenti la gestione dell'emergenza pandemica.</p>	Relazione sull'attività svolta	4	SC Direzione Medica di Presidio Cattinara / Maggiore	23.532,72	La procedura di valutazione non è conclusa	La procedura di valutazione non è conclusa

A	B	C	D	E	F	G
progetto / obiettivo REGIONALE ex DGR 1155/2022	risultato atteso	numero del personale interessato	profili interessati	quota assegnata al progetto / obiettivo	% di raggiungimento del risultato	eventuale quota non liquidata per mancato raggiungimento del risultato
1 - Emergenza Sanitaria da Covid-19 Sicurezza processi di PS Funzione filtro Pazienti Covid	Definizione e modulazione della risposta alla pandemia covid con funzione di stratificazione del rischio clinico filtro sui ricoveri. Garanzia di Sicurezza ed appropriatezza di percorso	29	SC Pronto Soccorso e Medicina d'Urgenza	68.637,10	La procedura di valutazione non è conclusa	La procedura di valutazione non è conclusa
1 - Emergenza Sanitaria da Covid-19 Garanzia dell'attività assistenziale nelle Terapie intensive COVID e non COVID	Evidenza dei turni svolti nel periodo gennaio-dicembre 2022	50	SC Anestesia Rianimazione UCO ARTA	68.833,21	La procedura di valutazione non è conclusa	La procedura di valutazione non è conclusa
1 - Emergenza Sanitaria da Covid-19 Mantenimento operatività continuativa del Reparto PneumoCOVID secondo le necessità aziendali e l'andamento epidemiologico della pandemia facendosi carico dei pazienti che necessitano di monitoraggio e trattamento semi-intensivo	Apertura reparto PneumoCOVID 12 mesi/2022 o comunque tutto il periodo continuativo richiesto dalla Direzione Ospedaliera	17	S.C. Pneumologia	117.663,60	La procedura di valutazione non è conclusa	La procedura di valutazione non è conclusa
1 - Emergenza Sanitaria da Covid-19 Nei reparti internistici NON-COVID, Identificare percorsi sicuri di ricovero per le persone contagiate dal COVID-19, in attesa di conferma diagnostica oppure negativi al test. -Allestire nelle strutture delle aree appropriate per i pazienti positivi al COVID-19, in cui possano essere erogate le cure migliori nella sicurezza individuale di ciascuno degli assistiti e nella sicurezza degli operatori sanitari - Allestire nelle strutture delle aree per i degenti negativi al test COVID-19 dove mantenere un livello qualitativo di assistenza tradizionale, impedendo la diffusione generalizzata del virus negli ambienti di cura. - Allestire processi di cura sicuri per i pazienti contatto di positivi al COVID-19. Resp. Progettuale: Direttore FF del DAI di Medicina dott. Dario Bianchini Valutatore di I istanza: Direttore FF DMP dott.ssa Barbara Gregoretti	Saranno allestite nelle strutture delle aree per degenti positivi, negativi e contatti. Le aree saranno mantenute a regime fino a necessità e si rimodelleranno per logistica, ampiezza, ubicazione e finalità secondo la necessità dettata dall'evoluzione epidemiologica nel corso dell'anno. Evidenza: relazione finale dell'attuazione del progetto, dei dati delle attività e del funzionamento delle Strutture.	48	DAI Medicina	112.620,69	La procedura di valutazione non è conclusa	La procedura di valutazione non è conclusa
1 - Emergenza Sanitaria da Covid-19 Screening e terapia con antivirali o anticorpi monoclonali dei soggetti con positività per SARS-CoV-2 e fattori di rischio per evoluzione in polmonite COVID-19	Numero complessivo di soggetti trattati (> 350 pazienti) con monoclonali rispetto al totale di soggetti sottoposti allo screening infettivologico (>550)	8	MALATTIE INFETTIVE	105.897,24	La procedura di valutazione non è conclusa	La procedura di valutazione non è conclusa
1 - Emergenza Sanitaria da Covid-19 Assicurare la copertura assistenziale su 8 PL per pazienti Covid positivi durante l'intero anno 2022	Mantenere la copertura assistenziale per pazienti Covid positivi nella Medicina Interna di Monfalcone	10	SOC Medicina interna Monfalcone	18.000,00	La procedura di valutazione non è conclusa	La procedura di valutazione non è conclusa
1 - Emergenza Sanitaria da Covid-19 Assicurare la copertura assistenziale su 8 PL per pazienti Covid positivi durante l'intero anno 2022	Mantenere la copertura assistenziale per pazienti Covid positivi nella Medicina Interna di Gorizia	12	SC Medicina Interna Gorizia	18.000,00	La procedura di valutazione non è conclusa	La procedura di valutazione non è conclusa

A	B	C	D	E	F	G
progetto / obiettivo REGIONALE ex DGR 1155/2022	risultato atteso	numero del personale interessato	profili interessati	quota assegnata al progetto / obiettivo	% di raggiungimento del risultato	eventuale quota non liquidata per mancato raggiungimento del risultato
<p>1 - Emergenza Sanitaria da Covid-19 Apertura ed il mantenimento della Terapia Intensiva COVID a Gorizia e contemporanea continuità di cura in terapia intensiva NON-covid con mantenimento di numero adeguato di sedute chirurgiche sui due poli <i>(Il rispetto della programmazione e il raggiungimento dell'obiettivo è subordinato all'andamento pandemico e dei ricoveri covid in terapia intensiva)</i></p>	Assicurare in corso di Pandemia l'apertura di 4-8 posti di terapia Intensiva COVID dedicata con il Mantenimento di 8 posti di Terapia Intensiva NON-COVID, il proseguimento del 50% dell' attività operatoria rispetto al periodo non pandemico (2-3 sale/die) e 2 sedute settimanali di Terapia Antalgica <i>(Il rispetto della programmazione e il raggiungimento dell'obiettivo è subordinato all'andamento pandemico e dei ricoveri covid in terapia intensiva)</i>	15	SC Anestesia e Rianimazione Gorizia e Monfalcone	30.000,00	La procedura di valutazione non è conclusa	La procedura di valutazione non è conclusa
<p>1 - Emergenza Sanitaria da Covid-19 Accoglimento e trattamento presso la Medicina d'Urgenza di Gorizia, di soggetti Covid positivi provenienti dai 2 nosocomi (Gorizia e Monfalcone) in regime di isolamento infettivo e con necessità di stabilizzazione emodinamica e/o ventilazione NIV</p>	Report annuale sulle attività e percorsi attuati - Indicatore numero di pz accolti - mantenimento dell' isolamento	10	STRUTTURA COMPLESSA di PRONTO SOCCORSO - MEDICINA d'URGENZA di Gorizia	69.120,00	La procedura di valutazione non è conclusa	La procedura di valutazione non è conclusa
<p>1 - Emergenza Sanitaria da Covid-19 Readiness e Preparedness per l'immediato accoglimento e trattamento presso i locali di PS, dettato dalla necessità di contrastare la diffusione della pandemia per l'insorgenza di nuove varianti, nelle attività volte al contenimento di soggetti positivi, in caso di riaccensione pandemica</p>	Report annuale sulle attività e percorsi attuati - Indicatore numero di pz accolti - mantenimento separazione percorsi sporco-pulito in corso di riaccensione pandemia	13	STRUTTURA COMPLESSA di PRONTO SOCCORSO - MEDICINA d'URGENZA di Monfalcone	129.600,00	La procedura di valutazione non è conclusa	La procedura di valutazione non è conclusa
<p>2 - Garanzia copertura turni notturni secondo la turnistica programmata nei servizi di PS e di medicina d'urgenza</p>		Medici	SSCC Pronto Soccorso e Medicina d'Urgenza SSD Emergenze territoriali	306.900,00	La procedura di valutazione non è conclusa	La procedura di valutazione non è conclusa
<p>3 - Piano Nazionale di Ripresa e Resilienza (PNRR) - Missione 6 Concorrere alla ridefinizione delle aree di responsabilità delle professioni sanitarie nelle aticolazioni aziendali, in applicazione dell'Atto Aziendale e nel contempo per promuoverre il processo di sviluppo organizzativo, orientato alla realizzazione del piano operativo regionale con particolare riguardo all'assistenza domiciliare e la continuità assistenziale.</p>	Presentazione della proposta di ridefinizione delle aree di resp	1	SC DIREZIONE INFERMIERISTICA E OSTETRICA (AREA GIULIANA)	8.202,96	La procedura di valutazione non è conclusa	La procedura di valutazione non è conclusa
<p>3 - Piano Nazionale di Ripresa e Resilienza (PNRR) - Missione 6 Attuare il percorso del PNRR in una logica di organizzazione dei servizi efficienti per rispondere ai bisogni assistenziali dei cittadini. Valorizzare il personale infermieristico di continuità assistenziale ospedale-territorio e dei servizi sid attraverso l'informazione e la formazione specifica dell' infermiere di comunità. Implementare strumenti di raccordo tra le strutture operative per migliorare i sistemi di continuità assistenziale.</p>	Censimento e trasmissione alla DCS della scheda riportante i	1	SERVIZIO PROFESSIONI SANITARIE AREA ISONTINA	4.500,00	La procedura di valutazione non è conclusa	La procedura di valutazione non è conclusa

A	B	C	D	E	F	G
progetto / obiettivo REGIONALE ex DGR 1155/2022	risultato atteso	numero del personale interessato	profili interessati	quota assegnata al progetto / obiettivo	% di raggiungimento del risultato	eventuale quota non liquidata per mancato raggiungimento del risultato
<p>3 - Piano Nazionale di Ripresa e Resilienza (PNRR) - Missione 6 Le terapie farmacologiche prescritte nelle transizioni di cura vanno attentamente monitorate per evitare gravi danni ai pazienti. Per una migliore ottemperanza della Raccomandazione Ministeriale n.17 e l'individuazione delle incongruenze prescrittive, dette discrepanze non intenzionali, nelle fasi di transizione di cura e per garantire la sicurezza d'uso dei farmaci e ridurre potenziali danni ai pazienti, soprattutto nel passaggio dal ricovero ospedaliero al proprio domicilio: il farmacista, oltre alla verifica del rispetto formale della normativa vigente (compilazione dei piani web based e cartacei, rispetto delle note AIFA per la prescrizione, laddove richieste, ecc...), effettua attività di riconciliazione terapeutica per tutte le richieste nominali di farmaci in dimissione da ricovero e da visita specialistica, tramite l'analisi delle lettere di dimissione e/o dei verbali di pronto soccorso. Le discrepanze non intenzionali, quali potenziali errori, sono così ritracciate, segnalate e discusse con il prescrittore ai fini di una loro risoluzione.</p>	Rilevazione, tramite file .xls delle prescrizioni analizzate e verif	4	SC Farmacia Ospedaliera e Territoriale - Area Giuliana	8.202,96	La procedura di valutazione non è conclusa	La procedura di valutazione non è conclusa
<p>3 - Piano Nazionale di Ripresa e Resilienza (PNRR) - Missione 6 Servizio infermieristico di continuità assistenziale ospedale-territorio e dimissioni protette (area giuliana): 1. Aggiornamento delle procedure inerenti 2. Analisi del contesto per lo sviluppo secondo le indicazioni previste dalle progettualità PNRR 3. Armonizzazione con l'area Isontina</p>	Al 31/12 presenza di reportistica con le attività organizzative pe	1	SSD Servizio Infermieristico Distrettuale D2	3.281,18	La procedura di valutazione non è conclusa	La procedura di valutazione non è conclusa
<p>3 - Piano Nazionale di Ripresa e Resilienza (PNRR) - Missione 6 Supporto alla SSD Riabilitazione Distretto 1 in assenza del medico fisiatra del servizio per visite ambulatoriali, domiciliari, gestione casi complessi, attività autorizzativa per ricoveri, incontri di equipe.</p>	1) Report attività svolte al 31/12/22 2) almeno 20 visite domiciliari o ambulatoriali (extra CUP) per casi complessi che non trovano risposta attraverso le usuali vie di prenotazione.	2	SSD Riabilitazione Distretto 4	2.353,27	La procedura di valutazione non è conclusa	La procedura di valutazione non è conclusa

A	B	C	D	E	F	G
progetto / obiettivo REGIONALE ex DGR 1155/2022	risultato atteso	numero del personale interessato	profili interessati	quota assegnata al progetto / obiettivo	% di raggiungimento del risultato	eventuale quota non liquidata per mancato raggiungimento del risultato
<p><u>3 - Piano Nazionale di Ripresa e Resilienza (PNRR) - Missione 6</u> Partecipazione alla realizzazione dei nuovi modelli di assistenza territoriale in collaborazione con la direzione Socio Sanitaria: ipotesi di realizzazione delle COT; casa e comunità; definizione modelli organizzativi necessari alla riorganizzazione.</p>	<p>Al 31/12/2022 report con presenza delle azioni.</p>	1	SSD infermieristica Distretto 4	2.734,32	La procedura di valutazione non è conclusa	La procedura di valutazione non è conclusa
<p><u>3 - Piano Nazionale di Ripresa e Resilienza (PNRR) - Missione 6</u> Promuovere la telemedicina e la possibilità di accesso alle cure anche in condizioni logistiche complesse per particolari categorie di utenza.</p>	<p>Indicatori 1) Numero di Colloqui Telematici effettuati 2) Stesura di un protocollo interno specifico per l'accesso ai colloqui psichiatrici telematici per particolari categorie di utenza - Detenuti, persone in detenzione amministrativa, persone in isolamento domiciliare a causa del Covid, persone già in carico al servizio, momentaneamente fuorisede Risultato atteso 1) Accesso ai colloqui telematici ad almeno 25 utenti nel corso del 2022 2) Protocollo interno con procedure</p>	5	DSM	14.500,68	La procedura di valutazione non è conclusa	La procedura di valutazione non è conclusa
<p><u>3 - Piano Nazionale di Ripresa e Resilienza (PNRR) - Missione 6</u> Promuovere, attraverso il contatto telefonico (colloquio non specialistico), la continuità assistenziale e la presa in carico delle persone anziane seguite dai csm con difficoltà alla deambulazione e/o a rischio di esclusione sociale e isolamento. Avvio dal progetto dal 1 ottobre 2022</p>	<p>Indicatori 1) Individuazione e incontro con i referenti tra gli operatori dei 4 csm 2) Definizione dei gruppi di persone da segnalare per presa in carico (almeno 10 persone per csm). 3) monitoraggio delle telefonate e dell'attività svolta. Risultato atteso 1) definizione delle modalità operative e loro diffusione 2) almeno due operatori per csm 3) almeno 8 persone per CSM vengono contattate 1/2 volte al mese dall'avvio del progetto (1 ottobre) e report dell'attività svolta. Fonte dati: sistema informativo Point</p>	1	DSM	2.734,32	La procedura di valutazione non è conclusa	La procedura di valutazione non è conclusa
<p><u>3 - Piano Nazionale di Ripresa e Resilienza (PNRR) - Missione 6</u> Attività di ricerca clinica distinta per area volta a sviluppare database per patologia (linfomi, malattie linfoproliferative, mieloma multiplo, leucemie acute, trapianto di cellule staminali, infezioni), partecipazione a protocolli di studio.</p>	<p>Sviluppo database per patologia. Partecipazione a protocolli di studio. Pazienti inseriti in studi clinici autorizzati dal CEUR o IRB di UNITS</p>	11	UCO Ematologia	58.234,48	La procedura di valutazione non è conclusa	La procedura di valutazione non è conclusa

A	B	C	D	E	F	G
progetto / obiettivo REGIONALE ex DGR 1155/2022	risultato atteso	numero del personale interessato	profili interessati	quota assegnata al progetto / obiettivo	% di raggiungimento del risultato	eventuale quota non liquidata per mancato raggiungimento del risultato
<p>3 - Piano Nazionale di Ripresa e Resilienza (PNRR) - Missione 6 Implementazione delle tecnologie diagnostiche e miglioramento dell'organizzazione, della tracciabilità ed efficienza gestionale. Il progetto che coinvolgerà tutti gli ambiti della SC di Anatomia patologica avrà inizio da gennaio e vedrà impegnato il personale per tutto l'anno. il personale coinvolto, utilizzando le ore progettuali, senza provocare interruzioni o disservizi per l'utenza, seguendo i principi principali della "Lean Production" analizzerà i flussi del valore, individuarà le criticità e le fasi tracciabili e costruirà un piano di azione operativo, proponendo degli interventi mirati alla semplificazione di alcuni percorsi in atto introducendo l'utilizzo delle nuove strumentazioni garantendo la medesima efficacia dell'intero flusso lavorativo.</p>	<p>Relazione del responsabile progettuale con evidenza delle attività svolte e i risultati raggiunti</p>	11	DAI MEDICINA DEI SERVIZI UCO Anatomia e Istologia Patologica AREA GIULIANA	47.065,44	La procedura di valutazione non è conclusa	La procedura di valutazione non è conclusa
<p>3 - Piano Nazionale di Ripresa e Resilienza (PNRR) - Missione 6 L'attività dello screening unico regionale ha subito un incremento notevole (dai 20.000 esami del primo semestre 2021 siamo passati ai 30.000 esami del primo semestre 2022 e le previsioni per il secondo semestre sono di una ulteriore crescita). L'incremento è legato al completamento della riconversione del programma di prevenzione dei tumori del collo dell'utero da PAP test ad HPV test che vede dal 1° luglio il nostro laboratorio come</p>	<p>Relazione del responsabile con evidenza delle attività svolte e i risultati raggiunti</p>	4	DAI MEDICINA DEI SERVIZI UCO Anatomia e Istologia Patologica	11.766,36	La procedura di valutazione non è conclusa	La procedura di valutazione non è conclusa
<p>3 - Piano Nazionale di Ripresa e Resilienza (PNRR) - Missione 6 Una forte spinta al rinnovo tecnologico è data dal piano PNRR per le apparecchiature in area radiologica. La Fisica Sanitaria è fortemente coinvolta nella progettazione delle installazioni, negli adempimenti normativi di comunicazione agli enti competenti e nelle fasi di accettazione, commissioning e ottimizzazione delle pratiche.</p>	<p>Svolgimento di tutte le attività che sono previste prima, contestualmente e dopo l'installazione delle apparecchiature.</p>	4	SC FISICA SANITARIA	10.937,28	La procedura di valutazione non è conclusa	La procedura di valutazione non è conclusa
<p>3 - Piano Nazionale di Ripresa e Resilienza (PNRR) - Missione 6 Installazione e messa in opera del nuovo ortopantomografo digitale con modulo cone beam per la trasformazione degli esami TC dentalscan in esami TC cone beam con notevole riduzione dell'esposizione radiologica alla popolazione. Dal 01.10.2022</p>	<p>AZIONI: 1) Il nuovo apparecchio è messo a disposizione il personale Medico Radiologo si attiva per refertare gli esami dell' agenda dedicata in orario aggiuntivo 2) Viene predisposta nuova agenda dedicata a questo tipo di esame (cone beam TC) che servirà come fonte del dato per la rendicontazione unitamente alle ore aggiuntive per ogni singolo Medico. FONTE DI DATI: Relazione a cura del Direttore di SC Radiologia GO/MO e rendicontazione oraria delle ore aggiuntive per ogni singolo medico e numero esami erogati</p>	18	SC Radiologia GO/MO sede di Gorizia	5.400,00	La procedura di valutazione non è conclusa	La procedura di valutazione non è conclusa

A	B	C	D	E	F	G
progetto / obiettivo REGIONALE ex DGR 1155/2022	risultato atteso	numero del personale interessato	profili interessati	quota assegnata al progetto / obiettivo	% di raggiungimento del risultato	eventuale quota non liquidata per mancato raggiungimento del risultato
<p><u>3 - Piano Nazionale di Ripresa e Resilienza (PNRR) - Missione 6</u> Ci si propone di favorire la informatizzazione dei pazienti per una più attiva e puntuale trasmissione di dati tramite l'attività di telemedicina per i pazienti dializzati a domicilio. Si vuole incrementare le visite domiciliari in particolar modo quelle finalizzate al follow up dei pazienti dializzati peritoneali e di</p>	<p>Esecuzione di visite domiciliari all'inizio del trattamento dialitico peritoneale-- training della metodica a domicilio sui pazienti più fragili -- numero di pazienti in dialisi con monitoraggio da remoto --Relazione sull'attività svolta.</p>	2	SC Nefrologia e dialisi area isontina	600,00	La procedura di valutazione non è conclusa	La procedura di valutazione non è conclusa
<p><u>3 - Piano Nazionale di Ripresa e Resilienza (PNRR) - Missione 6</u> Avvio attività visite in telemedicina per diabete tipo 1 e tipo 2 e gravidanza con protocollo procedurale di struttura definito da progetto aziendale 2021</p>	<p>Relazione responsabile progettuale con evidenza visite svolte. Periodo luglio 2022-dicembre 2022</p>	5	SC DIABETOLOGIA GO-MO	3.000,00	La procedura di valutazione non è conclusa	La procedura di valutazione non è conclusa
<p><u>3 - Piano Nazionale di Ripresa e Resilienza (PNRR) - Missione 6</u> Monitoraggio e gestione a distanza (telemedicina) degli effetti collaterali in corso di immunoterapia</p>	<p>Produzione di un cruscotto di screening Individuazione di fasce orarie di teleconsulto Evidenza di riunioni di equipe di aggiornamento Verbalizzazione anche in cartella oncologica dei contatti telefonici e dei loro esiti</p>	4	SC Oncologia Gorizia Monfalcone	3.600,00	La procedura di valutazione non è conclusa	La procedura di valutazione non è conclusa
<p><u>4. Sviluppo/revisione di reti cliniche e percorsi diagnostici e terapeutici, anche interaziendali</u> Negli ultimi anni sono entrate a far parte dello scenario terapeutico nuove classi di farmaci in grado di influire sulla prognosi cardiovascolare, soprattutto nei pazienti con scompenso cardiaco e malattia renale cronica (ARNI, SGLT2i, GLP1 AR, nuovi farmaci per il trattamento dell'iperkaliemia). ASUGI ha istituito un gruppo di lavoro multidisciplinare (Gruppo Cardionefrometabolico) finalizzato a produrre dei documenti specifici per l'utilizzo appropriato nella pratica clinica delle classi di farmaci identificate. La SC Farmacia Ospedaliera e Territoriale A.G. partecipa attivamente alla stesura dei documenti di indirizzo specifici per le classi di farmaci identificate.</p>	<p>Partecipazione agli incontri del gruppo multidisciplinare, approfondimento scientifico e stesura dei documenti di indirizzo sui nuovi farmaci, secondo le scadenze individuate dal referente del GdL (Prof. Merlo - SC Cardiologia Cattinara). Fonte dati: convocazioni e predisposizione documenti final</p>	3	SC Farmacia Ospedaliera e Territoriale - Area Giuliana	3.281,18	La procedura di valutazione non è conclusa	La procedura di valutazione non è conclusa

A	B	C	D	E	F	G
progetto / obiettivo REGIONALE ex DGR 1155/2022	risultato atteso	numero del personale interessato	profili interessati	quota assegnata al progetto / obiettivo	% di raggiungimento del risultato	eventuale quota non liquidata per mancato raggiungimento del risultato
<p><u>4. Sviluppo/revisione di reti cliniche e percorsi diagnostici e terapeutici, anche interaziendali</u> a) Disponibilità ad incontri a distanza con le strutture private accreditate per la definizione delle commesse per mantenimento TDA b) Creazione delle nuove agende informatizzate e supporto telefonico da parte del personale della Gestione offerta Ambulatoriale . c) Revisione periodica delle nuove agende create per modulazione dell'attività in funzione dell'andamento ed evoluzione dell'emergenza COVID e dei TDA.</p>	<p>a) Relazione riassuntiva degli incontri avvenuti con le Strutture Private accreditate b) Informatizzazione delle nuove agende c) report finale riassuntivo</p>	2	SS Gestione Verifica Tempi di Attesa del Governo Clinico ed Appropriately della Specialistica Ambulatoriale, della Medicina di Base e del Controllo delle Strutture Private Accreditate	4.706,54	La procedura di valutazione non è conclusa	La procedura di valutazione non è conclusa
<p><u>4. Sviluppo/revisione di reti cliniche e percorsi diagnostici e terapeutici, anche interaziendali</u> Programmazione di incontri con i responsabili di SC di Trieste e Gorizia per uniformare le agende di prenotazione in ASUGI. Valutazione e definizione delle modifiche da apportare</p>	<p>Relazione riassuntiva degli incontri avvenuti con i Responsabili di Strutture Complessa e decisioni prese con evidenza della creazione delle agende</p>	1	SS Gestione Verifica Tempi di Attesa del Governo Clinico ed Appropriately della Specialistica Ambulatoriale, della Medicina di Base e del Controllo delle Strutture Private Accreditate	2.353,27	La procedura di valutazione non è conclusa	La procedura di valutazione non è conclusa
<p><u>4. Sviluppo/revisione di reti cliniche e percorsi diagnostici e terapeutici, anche interaziendali</u> Garantire le funzioni e le prestazioni del CRUA presso gli ambulatori di Palmanova quale funzione interaziendale di livello regionale garantendo lo svolgimento delle prestazioni sanitarie richieste e concordate come da allegati con ASUFC</p>	<p>Presenza del personale dioriente medico presso gli ambulatori di Palmanova Ospedale vecchio via Molin 21 con supporto per le prestazioni sanitarie degli afferenti a detto ambulatorio come da timbrature codice 35</p>	1	CRUA Centro Regionale Unico Amianto	2.400,00	La procedura di valutazione non è conclusa	La procedura di valutazione non è conclusa
<p><u>4. Sviluppo/revisione di reti cliniche e percorsi diagnostici e terapeutici, anche interaziendali</u> Miglioramento della accuratezza diagnostica e della capacità di risposta alle emergenze sanitarie mediante revisione, aggiornamento e ottimizzazione delle metodiche di laboratorio, anche attraverso la messa a punto di tecniche di sequenziamento (Sanger e/o NGS) per la diagnosi e caratterizzazione di patogeni emergenti e di interesse per la sanità pubblica, per molti dei quali l'UCO Igiene è Laboratorio di riferimento regionale.</p>	<p>1. Disporre di almeno due tecniche diagnostiche diverse (delle quali almeno una marcata CE-IVD) per i principali patogeni emergenti e di interesse per la sanità pubblica, ovvero Influenza, TBE, West Nile, Usutu, Monkeypox, Dengue, Chikungunya e Zika virus. 2. Per almeno due di questi patogeni introdurre un protocollo di sequenziamento Sanger o NGS.</p>	3	SC (UCO) Igiene e Sanità Pubblica	8.410,23	La procedura di valutazione non è conclusa	La procedura di valutazione non è conclusa

A	B	C	D	E	F	G
progetto / obiettivo REGIONALE ex DGR 1155/2022	risultato atteso	numero del personale interessato	profili interessati	quota assegnata al progetto / obiettivo	% di raggiungimento del risultato	eventuale quota non liquidata per mancato raggiungimento del risultato
<p><u>4. Sviluppo/revisione di reti cliniche e percorsi diagnostici e terapeutici, anche interaziendali</u> Negli ultimi anni vi sono stati diversi cambiamenti normativi (D.L. 66/2017; D.M. 182/2020) che hanno riguardato sia il percorso di certificazione sia le indicazioni relative all'inclusione scolastica dei soggetti con disabilità. I servizi sanitari nella costante interazione con i servizi sociali e le istituzioni scolastiche hanno sviluppato approcci ed esperienze diversificate. Si ritiene opportuno intraprendere un percorso di confronto all'interno delle strutture di riferimento in ASUGI per addivenire a proposte condivise su strumenti e metodologie in questa materia. Si prevede pertanto di attivare e mantenere - attraverso le ore in eccedenza RAR - un tavolo di confronto tra i professionisti del settore con il fine di produrre un documento a riguardo.</p>	<p>1. Attivazione e mantenimento di un tavolo operativo di confronto e condivisione tra professionisti che si occupano di disabilità in ambito del neurosviluppo in età evolutiva dell'area giuliana e isontina.</p> <p>2. Evidenza di documento con proposta di percorsi condivisi ed omogenei per quanto riguarda l'iter certificativo nell'ambito della disabilità in età evolutiva nell'area giuliana e isontina e con definizione di un modello di profilo di funzionamento elaborato sulla scorta della sperimentazione effettuata nel 2022.</p>	1	DISTRETTO 1. SC Tutela Salute Bambini Adolescenti Donne e Famiglie del Distretto 1 (in collaborazione con le altre SC TSBADoF aziendali area giuliana e con la SCNPI area isontina)	2.187,46	La procedura di valutazione non è conclusa	La procedura di valutazione non è conclusa
<p><u>4. Sviluppo/revisione di reti cliniche e percorsi diagnostici e terapeutici, anche interaziendali</u> Negli ultimi anni vi sono stati diversi cambiamenti normativi (D.L. 66/2017; D.M. 182/2020) che hanno riguardato sia il percorso di certificazione sia le indicazioni relative all'inclusione scolastica dei soggetti con disabilità. I servizi sanitari nella costante interazione con i servizi sociali e le istituzioni scolastiche hanno sviluppato approcci ed esperienze diversificate. Si ritiene opportuno intraprendere un percorso di confronto all'interno delle strutture di riferimento in ASUGI per addivenire a proposte condivise su strumenti e metodologie in questa materia. Si prevede pertanto di attivare e mantenere - attraverso le ore in eccedenza RAR - un tavolo di confronto tra i professionisti del settore con il fine di produrre un documento a riguardo.</p>	<p>1)attivazione e mantenimento di un tavolo operativo di confronto e condivisione tra professionisti che si occupano di disabilità in ambito del neurosviluppo in età evolutiva dell'area giuliana e isontina 2)Evidenza di documento con proposta di percorsi condivisi ed omogenei per quanto riguarda l'iter certificativo nell'ambito della disabilità in età evolutiva nell'area giuliana e isontina e con definizione di un modello di profilo di funzionamento elaborato sulla scorta della sperimentazione effettuata nel 2022</p>	2	SCBADOF area giuliana - SCNPI area isontina	4.587,46	La procedura di valutazione non è conclusa	La procedura di valutazione non è conclusa

A	B	C	D	E	F	G
progetto / obiettivo REGIONALE ex DGR 1155/2022	risultato atteso	numero del personale interessato	profili interessati	quota assegnata al progetto / obiettivo	% di raggiungimento del risultato	eventuale quota non liquidata per mancato raggiungimento del risultato
<p><u>4. Sviluppo/revisione di reti cliniche e percorsi diagnostici e terapeutici, anche interaziendali</u></p> <p>Durante e dopo la pandemia si è assistito ad un aumento della domanda di aiuto in età evolutiva per problematiche psichiche frequentemente associata ad un aumento della fragilità delle famiglie che è andata spesso a configurare una sorta di sindemia (quale insieme di problemi di salute, ambientali, sociali ed economici prodotti dall'interazione tra due o più patologie epidemiche, che comporta pesanti ripercussioni sulle condizioni di vita della popolazione colpita) in particolare per le situazioni complesse.</p> <p>La complessità della domanda con sottostanti diverse variabili, le maggiori difficoltà di accesso ai servizi, il coordinamento della rete divenuto a volte più complesso (Servizi territoriali, PLS, NPI ospedaliera) rende necessario poter ridefinire i percorsi di accesso ai servizi e la prioritizzazione della domanda.</p>	<p>1)Evidenza di documento con proposta di prioritizzazione e percorsi di accesso consigliati relativi alle richieste nell'ambito del neurosviluppo e salute mentale/psicopatologia in età evolutiva. 2)Presentazione/Invio alle 3 AFT di PLS della proposta realizzata e disponibilità alla discussione-3)attivazione e mantenimento del tavolo operativo di confronto e condivisione tra referenti dell'area giuliana e isontina in collaborazione con la NPI dell'IRCCS Burlo Garofolo dei percorsi di cura nell' ambito del neurosviluppo e della salute mentale/ psicopatologia in età evolutiva</p>	2	SCBADOF/2 area giuliana e SCNPI area isontina	4.753,27	La procedura di valutazione non è conclusa	La procedura di valutazione non è conclusa
<p><u>4. Sviluppo/revisione di reti cliniche e percorsi diagnostici e terapeutici, anche interaziendali</u></p> <p>Negli ultimi anni vi sono stati diversi cambiamenti normativi (D.L. 66/2017; D.M. 182/2020) che hanno riguardato sia il percorso di certificazione sia le indicazioni relative all'inclusione scolastica dei persone con disabilità. I servizi sanitari nella contesto interazione</p>	<p>1) attivazione e mantenimento di un tavolo operativo di confronto e condivisione tra professionisti che si occupano di disabilità in ambito del neurosviluppo in età evolutiva dell'area giuliana e isontina</p> <p>2) Evidenza di documento con proposta di percorsi condivisi ed ammessi per quanto riguarda l'iter certificativo nell'ambito</p>	1	SC Tutela Salute Bambini Adolescenti Donne e Famiglie del Distretto 4	2.187,46	La procedura di valutazione non è conclusa	La procedura di valutazione non è conclusa
<p><u>4. Sviluppo/revisione di reti cliniche e percorsi diagnostici e terapeutici, anche interaziendali</u></p> <p>Attivazione prioritaria e precoce della SSD Cure Palliative per pazienti già in carico al SID con rilevazione positiva di bisogni di cure palliative specialistiche.</p>	<p>Evidenza di almeno 20 attivazioni prioritarie e precoci di pazienti già in carico al SID con bisogni di cure palliative specialistiche.</p>	4	SSD Cure Palliative	12.000,00	La procedura di valutazione non è conclusa	La procedura di valutazione non è conclusa
<p><u>4. Sviluppo/revisione di reti cliniche e percorsi diagnostici e terapeutici, anche interaziendali</u></p> <p>Attivazione e presa in carico prioritaria e precoce di pazienti con bisogni di cure palliative specialistiche residenti nella provincia di Gorizia ma in cura presso Istituti extraprovincia o extraregione (extra ASUGI).</p>	<p>Evidenza di almeno 15 attivazioni prioritarie e precoci di pazienti con bisogni di cure palliative specialistiche residenti nella provincia di Gorizia ma in cura presso Istituti extraprovincia o extraregione (extra ASUGI).</p>	4	SSD Cure Palliative	18.000,00	La procedura di valutazione non è conclusa	La procedura di valutazione non è conclusa

A	B	C	D	E	F	G
progetto / obiettivo REGIONALE ex DGR 1155/2022	risultato atteso	numero del personale interessato	profili interessati	quota assegnata al progetto / obiettivo	% di raggiungimento del risultato	eventuale quota non liquidata per mancato raggiungimento del risultato
<p><u>4. Sviluppo/revisione di reti cliniche e percorsi diagnostici e terapeutici, anche interaziendali</u> Nell'ambito delle linee strategiche regionali citate si intende sviluppare la rete clinica fra i servizi sociosanitari del territorio Isontino attraverso il potenziamento di interventi professionali socio-sanitari aventi lo scopo di offrire risposte multiprofessionali e multidisciplinari (psicologo psicoterapeuta, neuropsichiatra infantile, assistente sociale) integrati dei servizi SC NPI - SC EEFD rivolte a nuclei famigliari multiproblematici che presentano difficoltà legate alle variabili psico-sociali del periodo pandemico.</p>	<p>Predisposizione di percorsi univoci e condivisi tra gli operatori di entrambi i servizi, garantendo alle famiglie la continuità del processo di supporto e cura: incontri di confronto tra le due equipe sui casi complessi, sviluppo di una scheda sperimentale di raccolta dell'anamnesi individuale/famigliare e degli eventuali percorsi già attuati dai servizi, presa in carico integrata con incontri clinici rivolti ai genitori e/o all'intero nucleo famigliare ed incontri di rete che prevedono la partecipazione congiunta di operatori di entrambi i servizi. Si prevedono almeno 20 ore in 5 incontri inter-equipe per ogni operatore + almeno un numero Complessivo di 20 famiglie con presa in carico integrata attraverso incontri specifici dedicati per altre totali 20 ore per ogni operatore. Si prevede un report finale con riferimento a: 1) verbali degli incontri tra i servizi SC NPI e SC EEFD, 2) scheda anamnestica sperimentale 3) evidenza degli interventi documentati dai diari clinici delle cartelle utenza.</p>	15	SC Neuropsichiatria Infantile SC Età Evolutiva Famiglia e Disabilità	38.400,00	La procedura di valutazione non è conclusa	La procedura di valutazione non è conclusa
<p><u>4. Sviluppo/revisione di reti cliniche e percorsi diagnostici e terapeutici, anche interaziendali</u> Sicurezza di processo: supportare l'attività dei medici del turno notturno, attraverso • Presenza di 3° medico di guardia di notte in PS • anticipazione di 30 minuti dell'entrata in servizio di due medici nel turno mattutino (8-14) Responsabile progettuale: Direttore di SC</p>	Evidenza delle ore effettuate	38	SC Pronto Soccorso e Medicina d'Urgenza	41.182,26	La procedura di valutazione non è conclusa	La procedura di valutazione non è conclusa
<p><u>4. Sviluppo/revisione di reti cliniche e percorsi diagnostici e terapeutici, anche interaziendali</u> Emergenza posti letto</p>	Implementazione funzione obi in ps e medicina d'urgenza con integrazione di risposta atta a controllare il rischio clinico di pazienti senza possibilità di degenza prolungata	39	SC Pronto Soccorso e Medicina d'Urgenza	78.442,40	La procedura di valutazione non è conclusa	La procedura di valutazione non è conclusa
<p><u>4. Sviluppo/revisione di reti cliniche e percorsi diagnostici e terapeutici, anche interaziendali</u> Garantire il recupero del riferimento dei pazienti candidati a cardiocirurgia provenienti dai Centri "SPOKE" regionali mediante l'utilizzo del Sistema di Teleconsulto interaziendale</p>	Numero di pazienti operati nel corso del 2022 provenienti dai Centri "SPOKE" (Cardiologia di Pordenone e San Vito al Tagliamento), con indicazione ad intervento cardiocirurgico, arruolati mediante teleconsulto (80 pazienti circa). Rilevazione dati pazienti dal Sistema G2 Clinico; Attività di teleconsulto da registro già attivo in CCH	14	S.C. CARDIOCHIRURGIA	47.065,44	La procedura di valutazione non è conclusa	La procedura di valutazione non è conclusa

A	B	C	D	E	F	G
progetto / obiettivo REGIONALE ex DGR 1155/2022	risultato atteso	numero del personale interessato	profili interessati	quota assegnata al progetto / obiettivo	% di raggiungimento del risultato	eventuale quota non liquidata per mancato raggiungimento del risultato
<u>4. Sviluppo/revisione di reti cliniche e percorsi diagnostici e terapeutici, anche interaziendali</u> Garantire un percorso di cure continue ed ottimali ad una crescente popolazione di pazienti con Piede Diabetico gestiti in collaborazione con la Diabetologia di Monfalcone/Gorizia.	Numero casi trattati durante nel 2022: piede diabetico >= 50 pazienti valutati ambulatorialmente e >= 50 pazienti trattati in sala operatoria per procedure di rivascularizzazione elettive o urgenti.	7	SC (UCO) Chirurgia Vascolare	28.827,58	La procedura di valutazione non è conclusa	La procedura di valutazione non è conclusa
<u>4. Sviluppo/revisione di reti cliniche e percorsi diagnostici e terapeutici, anche interaziendali</u> Presa in carico diretta dei pazienti dimessi dal PS con nuova diagnosi di trombosi venosa profonda o embolia polmonare a	Numero di visite prenotate da PS ed erogate nel 2022 >60 Numero di di prime visite post-ricovero in Medicina d'Urgenza (15) Percentuale di prelievi venosi post-ricovero in pazienti	17	Medicina Interna / PS	30.004,22	La procedura di valutazione non è conclusa	La procedura di valutazione non è conclusa
<u>4. Sviluppo/revisione di reti cliniche e percorsi diagnostici e terapeutici, anche interaziendali</u> Attivazione Tumor Molecular Board	Stesura della procedura per la gestione delle riunioni. Produzione di un consenso informato per esecuzione di indagini molecolari estese Evidenza (verbali) di incontri svolti	4	SC Oncologia in collaborazione con SSD OSARF e SC Oncologia Gorizia e Monfalcone	9.413,09	La procedura di valutazione non è conclusa	La procedura di valutazione non è conclusa
<u>4. Sviluppo/revisione di reti cliniche e percorsi diagnostici e terapeutici, anche interaziendali</u> Assicurare presenza di Oncologo specialista d'organo ai meeting multidisciplinari dedicati	Evidenza di referti di riunioni multidisciplinari presenti su visualizzatore	6	SC Oncologia	14.119,63	La procedura di valutazione non è conclusa	La procedura di valutazione non è conclusa
<u>4. Sviluppo/revisione di reti cliniche e percorsi diagnostici e terapeutici, anche interaziendali</u> Istituzione di un percorso atto alla sensibilizzazione e al coinvolgimento della fascia più giovane della popolazione femminile nell'attività di prevenzione senologica, con la creazione di uno spazio ambulatoriale, all'interno dell'attività dell'ambulatorio di senologia OSARF, dedicato alle donne con meno di 35 anni di età, non sintomatiche. Il percorso mira a favorire la cultura della prevenzione con una corretta informazione sul carcinoma più frequente nel sesso femminile e sulle strategie di prevenzione dello stesso, previo colloquio con la paziente, visita clinica e valutazione del rischio individuale.	almeno 50 donne prese in carico entro il 31/12/2022 attraverso la collaborazione con LILT Trieste per la divulgazione della proposta e la prenotazione delle visite	1	SSD OSARF	1.470,80	La procedura di valutazione non è conclusa	La procedura di valutazione non è conclusa

A	B	C	D	E	F	G
progetto / obiettivo REGIONALE ex DGR 1155/2022	risultato atteso	numero del personale interessato	profili interessati	quota assegnata al progetto / obiettivo	% di raggiungimento del risultato	eventuale quota non liquidata per mancato raggiungimento del risultato
<p><u>4. Sviluppo/revisione di reti cliniche e percorsi diagnostici e terapeutici, anche interaziendali</u></p> <p>Controllo ambulatoriale entro 48 ore dall'accesso al pronto soccorso dell'Ospedale di Cattinara in caso di pazienti con le seguenti patologie: coliche biliari responsive a terapia farmacologica, colecistiti acute lievi senza chiare indicazioni chirurgiche immediate, diverticoliti acute senza chiare indicazioni a ricovero, sospette appendicite acute senza chiari segni di acuzie, pancreatiti acute lievi. L'obiettivo è quello di rendere più rapido lo stazionamento presso il pronto soccorso e mantenere uno stretto follow-up ambulatoriale in assenza di un ricovero ospedaliero.</p> <p>Controllo ambulatoriale post-dimissione dal reparto di Cl. Chirurgica per tutti pazienti ricoverati con diagnosi di diverticolite acuta, pancreatite acuta, colecistite acuta trattata conservativamente o con drenaggio, pazienti con raccolte endoaddominali anche postoperatorie con drenaggio in sede e non, traumatismi di organi parenchimatosi. L'obiettivo è quello di mantenere uno stretto follow-up ambulatoriale anche mediante utilizzo di imaging ecografico e consentire allo stesso tempo una dimissione precoce.</p> <p>Entrambe le attività consentono quindi di sgravare l'attività clinica di reparto, di ridurre i ricoveri evitabili, di dimettere molti pazienti in modo precoce in un periodo di scarsità di risorse.</p>	<p>tutti i pazienti in oggetto dell'obiettivo sono valutati mediante i dati elaborati a mezzo del software G2</p>	<p>4</p>	<p>UCO Clinica Chirurgica</p>	<p>13.237,16</p>	<p>La procedura di valutazione non è conclusa</p>	<p>La procedura di valutazione non è conclusa</p>
<p><u>4. Sviluppo/revisione di reti cliniche e percorsi diagnostici e terapeutici, anche interaziendali</u></p> <p>controllo ambulatoriale e visite chirurgiche per patologie coliche e rettili benigne e maligne in pazienti che necessitano o che hanno già eseguito intervento di chirurgia maggiore laparoscopica/robotica o tradizionale per neoplasie coliche e rettili o patologie benigne tempo dipendenti (stenosi coliche diverticolari o infiammatorie, fistolecoliche o altro). Come da PDTA è previsto un percorso multidisciplinare (può prevedere figure come il gastroenterologo, radiologo, anatomo-patologo, oncologo e radioterapista) che rende più facile ed accessibile l'iter diagnostico-terapeutico al paziente, nell'ambito di un approccio di cura personalizzato</p>	<p>numero di visite mensili di circa 40 pazienti per un totale annuo atteso di circa 450 pazienti . Tutto verificabile attraverso sistema informatico aziendale G2</p>	<p>4</p>	<p>UCO CLINICA CHIRURGICA SC Gastroenterologia (dott. Monica) SC Oncologia (dott.ssa Guglielmi) SC Radioterapia (dott. Beorchia) UCO Radiologia Diagnostica e Interventistica (prof.ssa Cova) UCO Anatomia e Istologia Patologica (Prof. Fabrizio Zanconati)</p>	<p>37.652,35</p>	<p>La procedura di valutazione non è conclusa</p>	<p>La procedura di valutazione non è conclusa</p>
<p><u>4. Sviluppo/revisione di reti cliniche e percorsi diagnostici e terapeutici, anche interaziendali</u></p> <p>Implementazione, per tutti i pazienti operati di patologia benigna e maligna del colon, del protocollo ERAS come da PDTA del percorso multidisciplinare</p>	<p>300 pazienti annui circa che necessitano di verifica ed attuazione del protocollo ERAS . Tutto verificabile tramite sistema informatico G2</p>	<p>4</p>	<p>UCO CLINICA CHIRURGICA (Prof. de Manzini), servizio di dietetica, Servizio Professionale Riabilitazione</p>	<p>15.296,27</p>	<p>La procedura di valutazione non è conclusa</p>	<p>La procedura di valutazione non è conclusa</p>

A	B	C	D	E	F	G
progetto / obiettivo REGIONALE ex DGR 1155/2022	risultato atteso	numero del personale interessato	profili interessati	quota assegnata al progetto / obiettivo	% di raggiungimento del risultato	eventuale quota non liquidata per mancato raggiungimento del risultato
<p><u>4. Sviluppo/revisione di reti cliniche e percorsi diagnostici e terapeutici, anche interaziendali</u></p> <p>Implementare il Percorso Diagnostico-Terapeutico Assistenziale del paziente obeso candidato a chirurgia bariatrica con i seguenti obiettivi: 1) fornire alle Istituzioni, ai medici ed ai pazienti gli elementi essenziali della presa in carico globale del paziente obeso all'interno di un percorso assistenziale multidisciplinare; 2) guidare il paziente verso la consapevolezza del suo stato di salute e promuoverne il miglioramento; 3) facilitare ed agevolare i percorsi di cura fornendo una rete consolidata di professionalità; 4) migliorare l'appropriatezza delle prestazioni; 5) miglioramento della assistenza e degli esiti di salute; 6) riduzione delle giornate di degenza e dei relativi costi; 7) miglioramento della qualità dell'assistenza percepita dal paziente; 8) riduzione della variabilità gestionale e degli errori clinici. L'implementazione, il supporto e il rafforzamento di questo PDTA permetterà una maggiore integrazione e coinvolgimento di tutte le figure professionali mediche e non mediche con specifiche competenze ed esperienze nell'ambito dei diversi aspetti clinici dell'obesità, che possano garantire la presenza effettiva di un'équipe interdisciplinare dedicata. La motivazione di tale scelta risiede nella consapevolezza sempre più diffusa e recepita nella legge di riordino del servizio sanitario regionale, che la migliore risposta ai problemi di salute delle persone è rappresentata dalla gestione dei percorsi assistenziali in un'ottica di multidisciplinarietà, multi professionalità. Il personale sarà inoltre coinvolto in compiti epidemiologici di raccolta dati, formativi e di ricerca, già ampiamente documentati negli anni.</p>	<p>1) L'indicatore è il tempo d'attesa per le singole visite specialistiche: visita chirurgo bariatrico, visita psichiatrica, trattamento dietetico e visita gastroenterologica. Il risultato atteso è la riduzione dei tempi d'attesa delle relative visite che verrà facilmente verificato attraverso le agende ambulatoriali in G2; 2) L'indicatore è il tempo d'attesa per l'intervento chirurgico per obesità patologica (intervento bariatrico). Il risultato atteso è la riduzione dei tempi d'attesa per l'intervento che verrà facilmente verificato attraverso il sistema informatizzato in G2 della gestione delle Liste d'attesa per intervento</p>	6	<p>UCO Clinica Chirurgica. Il progetto è in comune con altre Strutture: 1) Servizio di Dietetica; 2) SC Gastroenterologia; 3) UCO Clinica Psichiatrica - Centro Salute Mentale</p>	14.119,63	La procedura di valutazione non è conclusa	La procedura di valutazione non è conclusa
<p><u>4. Sviluppo/revisione di reti cliniche e percorsi diagnostici e terapeutici, anche interaziendali</u></p> <p>controllo ambulatoriale e visite chirurgiche per patologie epato-bilio-pancreatiche benigne e maligne in pazienti che necessitano o che hanno già eseguito chirurgia laparoscopica/robotica o tradizionale per neoplasie del fegato, vie biliari e pancreas o patologie tempo dipendenti (stenosi biliari, lesioni cistiche del pancreas) come da PDTA con percorso multidisciplinare che può prevedere figure come il gastroenterologo, radiologo, anatomo-patologo, oncologo e radioterapista</p>	<p>numero di visite mensili di circa 30 pazienti per un totale annuo atteso di circa 360 pazienti. Tracciabilità dell'abbattimento dell'attesa tra richiesta di visita specialistica epato-bilio-pancreatica e valutazione effettiva del paziente con presa in carico (visite effettuate nell'arco della stessa settimana della richiesta). Tutto verificabile attraverso sistema informatico aziendale G2</p>	2	CLINICA CHIRURGICA	20.002,81	La procedura di valutazione non è conclusa	La procedura di valutazione non è conclusa

A	B	C	D	E	F	G
progetto / obiettivo REGIONALE ex DGR 1155/2022	risultato atteso	numero del personale interessato	profili interessati	quota assegnata al progetto / obiettivo	% di raggiungimento del risultato	eventuale quota non liquidata per mancato raggiungimento del risultato
<p><u>4. Sviluppo/revisione di reti cliniche e percorsi diagnostici e terapeutici, anche interaziendali</u> Sviluppo di PDTA scritto per la centralizzazione dei pazienti epato-bilio-pancreatici provenienti dagli ospedali di Gorizia e Monfalcone, oltre che Trieste. Protocolli per la gestione dei pazienti itterici e con sospetto di neoplasia del fegato, vie biliari e pancreas, dal percorso diagnostico da intraprendere prima dell'invio al centro HUB alla presa in carico da parte della Clinica Chirurgica per iter terapeutico. Gestione del secondo parere specialistico anche per pazienti non trasferibili o con dubbio diagnostico</p>	<p>30 pazienti/anno con necessità di invio a centro HUB o parere specialistico epato-bilio-pancreatico . Tutto verificabile tramite sistema informatico G2</p>	3	CLINICA CHIRURGICA	15.286,27	La procedura di valutazione non è conclusa	La procedura di valutazione non è conclusa
<p><u>4. Sviluppo/revisione di reti cliniche e percorsi diagnostici e terapeutici, anche interaziendali</u> Controllo senologico delle pazienti sottoposte a chirurgia della mammella per carcinoma con l'obiettivo di valutarne gli esiti post-chirurgici integrandoli con la somministrazione (nei controlli a sei e dodici mesi) di questionari per la valutazione della qualità percepita (PROMs - patients reported outcome measures) e come definito anche dai requisiti 2020 Eusoma e che sono stati oggetto di raccomandazione in corso della visita di ricertificazione del febbraio 2022</p>	<p>tutte le pazienti sottoposte a chirurgia della mammella per carcinoma vengono sottoposte a controllo senologico e invitate alla compilazione dei questionari base dati G2 ed elaborazione risultati dei questionari somministrati</p>	3	SSD Breast Unit	8.707,11	La procedura di valutazione non è conclusa	La procedura di valutazione non è conclusa
<p><u>4. Sviluppo/revisione di reti cliniche e percorsi diagnostici e terapeutici, anche interaziendali</u> Percorso diagnostico e terapeutico tumori maligni del distretto testa e collo. I tumori maligni testa e collo sono in aumento e il fvg e' la regione a maggiore incidenza nazionale; obiettivo rar e' di investire ore/uomo per la ottimizzazione di un percorso diagnostico terapeutico rivolto a una diagnosi precoce e a una terapia chirurgica di questi tumori riducendo la necessità di ricorrere alla radioterapia e/o alla chemioterapia prerogativa delle forme non operabili o non operate in maniera radicale</p>	<p>Predisposizione e invio relazione sui casi trattati. Per essi: esame della sopravvivenza, della qualità di vita, delle recidive, dei fattori prognostici. Tempi di attesa tra diagnosi istologica e inizio trattamento <30gg. Follow up nei pazienti trattati con valutazione dell'intervallo libero da malattia (ned). Casi identificati con diagnosi precoce mediante metodica endoscopica NBI (narrow band imaging). Risultati 2022 rapportati alla casistica 2021 e raffronto con la letteratura scientifica vigente. Base dati: casistica anni precedenti.</p>	1	SC (UCO) Clinica Otorinolaringoiatrica	7.059,82	La procedura di valutazione non è conclusa	La procedura di valutazione non è conclusa
<p><u>4. Sviluppo/revisione di reti cliniche e percorsi diagnostici e terapeutici, anche interaziendali</u> Monitorare il percorso tempo dipendente del paziente con Ictus tramite rilevazione delle Scale di Valutazione, all'ingresso in reparto dopo le procedure di urgenza e al momento della dimissione (NHSS, MRS) per definire outcome di trattamento e migliorare performance</p>	<p>Compilazione delle Scale di Valutazione del 85% di tutti i pazienti ricoverati per STROKE</p>	15	SC (UCO) Clinica Neurologica	26.474,31	La procedura di valutazione non è conclusa	La procedura di valutazione non è conclusa

A	B	C	D	E	F	G
progetto / obiettivo REGIONALE ex DGR 1155/2022	risultato atteso	numero del personale interessato	profili interessati	quota assegnata al progetto / obiettivo	% di raggiungimento del risultato	eventuale quota non liquidata per mancato raggiungimento del risultato
<p><u>4. Sviluppo/revisione di reti cliniche e percorsi diagnostici e terapeutici, anche interaziendali</u> La presenza del Patologo alle sedute agoaspirative costituisce elemento qualificante nell'iter diagnostico delle lesioni nodulari ecograficamente sospette. Per far fronte alle necessità di prima diagnosi si necessita la programmazione di un turno aggiuntivo di 4 ore per settimana per ciascuna delle Radiologie di ASUGI comprensive quelle dell'area Isontina</p>	<p>Mantenimento casi inadeguati inferiore al 10% e casi indeterminati inferiore al 20%</p>	6	<p>DAI MEDICINA DEI SERVIZI UCO Anatomia e Istologia Patologica AREA GIULIANA E ISONTINA</p>	23.532,72	<p>La procedura di valutazione non è conclusa</p>	<p>La procedura di valutazione non è conclusa</p>
<p><u>4. Sviluppo/revisione di reti cliniche e percorsi diagnostici e terapeutici, anche interaziendali</u> Progressiva introduzione della diagnostica molecolare attraverso l'utilizzo del sequenziamento genico attraverso l'NGS con la dismissione della piattaforma di sequenziamento mediante spettrometria di massa (sequenom). Progressiva estensione di questa tecnologia e delle tecnologie ancillare (RT-PCR e Pyrosequenziamento comprensivo delle metilazioni nei diversi campi della patologia oncologica con finalità prognostico-predittive)</p>	<p>Relazione del responsabile con evidenza delle attività svolte e i risultati raggiunti</p>	10	<p>DAI MEDICINA DEI SERVIZI UCO Anatomia e Istologia Patologica AREA GIULIANA</p>	23.532,72	<p>La procedura di valutazione non è conclusa</p>	<p>La procedura di valutazione non è conclusa</p>
<p><u>4. Sviluppo/revisione di reti cliniche e percorsi diagnostici e terapeutici, anche interaziendali</u> Obiettivo: aggiornare le Raccomandazione per il Buon Uso del Sangue Dipartimentali (ultimo aggiornamento 2018). Attività: Revisione delle linee guida nazionali ed internazionali presenti in letteratura e condivisione con gli stakeholders attraverso i Comitati per il Buon Uso del Sangue di ASUGI e del Burlo Garofolo</p>	<p>Indicatore: Produzione della versione da condividere con i Cobus di ASUGI e IRCCS BG entro il 31 12 2022. Risultato Atteso: pubblicazione delle nuove raccomandazioni sui siti rispettivi aziendali.</p>	10	<p>Dipartimento di Medicina Trasfusionale</p>	8.824,77	<p>La procedura di valutazione non è conclusa</p>	<p>La procedura di valutazione non è conclusa</p>
<p><u>4. Sviluppo/revisione di reti cliniche e percorsi diagnostici e terapeutici, anche interaziendali</u> OBIETTIVO: Procedura di convalida della tipizzazione HLA mediante NGS con strumento iSEQTM100. ATTIVITA': Tipizzazione di 50 campioni a genotipo noto, di cui almeno 5 con alleli rari o poco frequenti. Redazione delle relative istruzioni operative. Preparazione del documento di convalida.</p>	<p>INDICATORE: Tipizzazione HLA di 50 campioni a genotipo noto con conferma del genotipo. RISULTATO ATTESO: a completamento della procedura di convalida, sarà possibile richiedere la visita degli Ispettori EFI per ottenere l'accreditamento EFI per l'utilizzo di NGS nella diagnostica (tipizzazione dei pazienti in attesa di trapianto di cellule staminali emopoietiche, dei loro potenziali donatori e dei nuovi iscritti al Registro Italiano Donatori di Midollo Osseo - IBMDR-).</p>	1	<p>Dipartimento di Medicina Trasfusionale</p>	2.734,32	<p>La procedura di valutazione non è conclusa</p>	<p>La procedura di valutazione non è conclusa</p>

A	B	C	D	E	F	G
progetto / obiettivo REGIONALE ex DGR 1155/2022	risultato atteso	numero del personale interessato	profili interessati	quota assegnata al progetto / obiettivo	% di raggiungimento del risultato	eventuale quota non liquidata per mancato raggiungimento del risultato
<p><u>5 - Prevenzione collettiva e sanità pubblica</u> Recupero dell'attività ispettiva presso le farmacie aperte al pubblico che hanno subito ritardi a causa dell'emergenza Covid-19, per limitazioni agli spostamenti e all'accesso ai locali pubblici. La ripresa dell'attività ispettiva si unisce alla necessità di garantire la qualità dell'assistenza farmaceutica erogata alla popolazione, in continua ascesa per il ruolo svolto dalle farmacie nella pandemiacovid-19, correggendo eventuali criticità rilevate e garantendo un servizio di qualità. Condiderato il forte rallentamento del 2020 e in parte 2021, la ripresa dell'attività ispettiva comporta non solo un necessario aumento del numero di visite ma un incremento orario aggiuntivo dedicato a questa attività coerentemente con lo sviluppo della farmacia dei servizi e di tutte le nuove attività fornite dalle farmacie</p>	Recupero dell' attività ispettiva presso le farmacie, esercizi commerciali, grossisti medicinali e gas terapeutici al fine di garantire il corretto espletamento dell'assistenza farmaceutica e delle attività in farmacia in periodo di emergenza COVID-19. Incremento delle visite per l'anno 2022 vs 2021 e dell'impegno orario aggiuntivo dedicato a questa attività coerentemente con lo sviluppo della farmacia dei servizi e di tutte le nuove attività fornite dalle farmacie aperte al pubblico in epoca pandemica COVID-19. Fonte dati verbali ufficiali	2	SC Farmacia Ospedaliera e Territoriale - Area Giuliana	5.468,64	La procedura di valutazione non è conclusa	La procedura di valutazione non è conclusa
<p><u>5 - Prevenzione collettiva e sanità pubblica</u> Il sistema informativo nazionale sulle anagrafi zootecniche ha implemntato dall'anno 2021 il sistema di verifca della farmaco sorveglianza in allevamento, sistema che è reso obbligatorio dall'annon 2022. I sistema contempla la possibilità di eseguire dei controlli inerenti i trattamenti farmacologici sugli animali destinati alla produzione di alimenti da remoto tramite l'applicativo dedicato. l'obiettivo è finalizzato alla realizzazione di ameno 20 controlli su allevamenti di animali destinati alla produzioni di alimenti tramite l'applicativo dedicato, in aggiunta ai controlli che engono regolarmente effettuati in azienda, al fine di recuperare parte dei controlli che non si sono potuti effettuare a causa dell'emergenza Covid.</p>	realizzazione di almeno venti controlli da remoto mediante l'applicativo "ricetta elettronica veterinaria" e registrazione nella banca dati nazionale degli allevamenti	3	S.C. SANITA' PUBBLICA VETERINARIA	3.529,91	La procedura di valutazione non è conclusa	La procedura di valutazione non è conclusa
<p><u>5 - Prevenzione collettiva e sanità pubblica</u> L'Intesa Stato-Regioni concernente le LLGG per l'applicazione dei Regolamenti CE 854/2004 e 853/2004 nel settore dei molluschi bivalvi prevede la riclassificazione triennale delle zone di produzione e di stabulazione dei molluschi bivalvi ad opera della Regione FVG. L'emergenza COVID ha determinato diverse fasi di inoperatività nel triennio 2019-2021, che ha fatto slittare al 2022 la riclassificazione. Su mandato della Regione FVG, prosecuzione di una collaborazione già intrapresa con la Direzione Marittima finalizzata a: 1. sanitary survey riesame triennale, aggiornamento desk study 2. shoreline survey anche con l'ausilio dei mezzi nautici della Direzione Marittima e altri Enti</p>	n. 5 incontri con il personale della Direzione Marittima e di altri Enti n. 3 uscite di shoreline survey con mezzo nautico n. 4 uscite di shoreline survey sulla linea di costa registrazione in SICER di ogni attività effettuata	2	SC SANITA' ANIMALE (SANITA' PUBBLICA VETERINARIA) e SC IGIENE DEGLI ALIMENTI DI ORIGINE ANIMALE	4.706,54	La procedura di valutazione non è conclusa	La procedura di valutazione non è conclusa

A	B	C	D	E	F	G
progetto / obiettivo REGIONALE ex DGR 1155/2022	risultato atteso	numero del personale interessato	profili interessati	quota assegnata al progetto / obiettivo	% di raggiungimento del risultato	eventuale quota non liquidata per mancato raggiungimento del risultato
<p><u>5 - Prevenzione collettiva e sanità pubblica</u> Obiettivo specifico: predisposizione ed emanazione di ordinanze ex artt. 18 e 19 della l. 689/81 non di competenza della SC Igiene degli alimenti di origine animale. Attività prevista: per la filiera produttiva degli alimenti vegetali e per determinati esercizi al dettaglio (es. bar) la competenza ad emanare i provvedimenti ex artt. 18 e 19 della l. 689/81 (irrogazione di sanzioni amministrative) è attribuita alla SC Igiene degli alimenti e Nutrizione. La SC Igiene degli alimenti e nutrizione a causa del COVID 19 nel 2020 non è stata in grado di emanare questi provvedimenti. Di conseguenza, il Direttore del Dipartimento di Prevenzione ASUGI, con nota prot. 4910 del 22.11.2021 allegata, ha delegato il dott. Paolo Demarin, direttore pro tempore della SC Igiene degli alimenti di origine animale, alla predisposizione ed emanazione dei provvedimenti ex l. 689/81 di competenza della SC di Igiene degli alimenti e nutrizione. Sono coinvolti nel progetto, oltre ad un dirigente veterinario, n. 2 Assistenti amministrativi, livello C, la dott.ssa Paola Piteo e la signora Patrizia Delich che curano l'archiviazione ordinata e la notifica degli atti.</p>	<p>Indicatore quantitativo: istruttoria, audizione degli interessati, predisposizione ed emanazione di n. 11 ordinanze ex artt. 18 e 19 della l. 689/81 di competenza della SC Igiene degli alimenti e nutrizione, giusta delega n. 4910 del 22.11.2021. Indicatore qualitativo: impugnazioni ex art. 22 all'Autorità giudiziaria inferiori al 20% per difetto (2).</p>	1	SC IGIENE DEGLI ALIMENTI DI ORIGINE ANIMALE	2.353,27	La procedura di valutazione non è conclusa	La procedura di valutazione non è conclusa
<p><u>5 - Prevenzione collettiva e sanità pubblica</u> Esecuzione sulla base della valutazione del rischio di controlli ufficiali sulla idoneità igienico strutturale e gestionale dei punti di sbarco dei prodotti della pesca e molluschi bivalvi vivi</p>	<p>Esecuzione di n. 6 controlli ufficiali e redazione di 6 relazioni ex art 13 del regolamento UE 625/17 con l'indicazione del tempo e dell'attività svolta.</p>	2	SC IGIENE DEGLI ALIMENTI DI ORIGINE ANIMALE	2.353,27	La procedura di valutazione non è conclusa	La procedura di valutazione non è conclusa
<p><u>5 - Prevenzione collettiva e sanità pubblica</u> Recupero di controlli ufficiali programmati presso Operatori del Settore Alimentare registrati ai sensi Regolamento CE 852/2004</p>	<p>Esecuzione di n. 3 controlli ufficiali in situ e notifica delle relative relazioni ex art. 13 Regolamento UE 2017/625 per ciascun veterinario aderente al progetto, con l'indicazione dei tempi e dell'attività svolta.</p>	7	SC IGIENE DEGLI ALIMENTI DI ORIGINE ANIMALE	8.329,91	La procedura di valutazione non è conclusa	La procedura di valutazione non è conclusa
<p><u>5 - Prevenzione collettiva e sanità pubblica</u> Servizio di controllo ufficiale extra-orario presso macelli riconosciuti ex regolamento CE 853/2004</p>	<p>Registrazione con badge dell'inizio del servizio dalle 5.00 alle 7.00 e registrazione dell'attività di macellazione nel programma informatico regionale</p>	4	SC IGIENE DEGLI ALIMENTI DI ORIGINE ANIMALE	6.000,00	La procedura di valutazione non è conclusa	La procedura di valutazione non è conclusa
<p><u>5 - Prevenzione collettiva e sanità pubblica</u> Controlli ufficiali sull'ampliamento delle applicazioni della sicurezza alimentare nell'ambito delle Piccole Produzioni Locali nelle aziende agricole PPL del territorio dell'ASUGI, in relazione ai relativi circuiti di produzione.</p>	<p>N. 1 incontro formativo/informativo con i produttori; n. 10 controlli ufficiali e notifica delle relazioni ex art. 13 Regolamento UE 2017/625, con l'indicazione dei tempi e dell'attività svolta.</p>	1	SC IGIENE DEGLI ALIMENTI DI ORIGINE ANIMALE	1.176,64	La procedura di valutazione non è conclusa	La procedura di valutazione non è conclusa

A	B	C	D	E	F	G
progetto / obiettivo REGIONALE ex DGR 1155/2022	risultato atteso	numero del personale interessato	profili interessati	quota assegnata al progetto / obiettivo	% di raggiungimento del risultato	eventuale quota non liquidata per mancato raggiungimento del risultato
<p><u>5 - Prevenzione collettiva e sanità pubblica</u> Aumentare le attività di Controllo Ufficiale nelle forme di ispezioni programmate presso gli operatori del settore alimentare e definite nel Piano Regionale Integrato della Sicurezza Alimentare e Nutrizionale 2022 (PRISAN 2022) e di campionamenti di acque destinate al consumo umano secondo il D.Lgs 31/2001 e s.m. e i., attività che rientrano nei Livelli Essenziali di Assistenza del DPCM 12 gennaio 2017, allegato 1 Prevenzione collettiva e sanità pubblica, area di intervento E Sicurezza Alimentare - tutela della salute dei consumatori, programma/attività n. E3, E6 e E13</p>	<p>1 attività di CU - ispezione programmata presso un operatore del settore alimentare presente nel PRISAN 2022 ogni 3 ore; aumento del numero di campioni di acqua destinata al consumo umano rispetto al 2021 entro il 31.12.2022. Verifica mediante verbale di sopralluogo o di campionamento.</p>	3	SC Igiene Alimenti e Nutrizione	2.647,43	La procedura di valutazione non è conclusa	La procedura di valutazione non è conclusa
<p><u>5 - Prevenzione collettiva e sanità pubblica</u> Attuare programmi di promozione di una sana alimentazione per favorire stili di vita salutari nella fascia di età 0 - 3 anni, attività che rientra nei Livelli Essenziali di Assistenza del DPCM 12 gennaio 2017, allegato 1 Prevenzione collettiva e sanità pubblica, area di intervento F Sorveglianza e prevenzione delle malattie croniche, inclusi la promozione di stili di vita sani ed i programmi di screening; sorveglianza e prevenzione nutrizionale, programma/attività F6 e nell'azione 9 del Programma Libero 12 del Piano Regionale della Prevenzione Friuli Venezia Giulia 2021 - 2025 allegato alla Delibera di Giunta Regionale n. 288 del 4 marzo 2022</p>	<p>Produzione di materiale informativo in formato video da caricare sui canali social aziendali a disposizione dell'utenza relativa all'alimentazione nei primi 1000 giorni di vita (allattamento, allattamento al nido, indicazioni sul corretto utilizzo degli alimenti per lattanti e della preparazione della formula, alimentazione complementare fino alla completa integrazione dell'alimentazione del bambino in quella della famiglia) entro il 31.12.2022.</p>	3	SC Igiene Alimenti e Nutrizione	1.764,95	La procedura di valutazione non è conclusa	La procedura di valutazione non è conclusa
<p><u>5 - Prevenzione collettiva e sanità pubblica</u> "Monitoraggio sanitario della predazione e delle malattie veicolate dal Calbrone orientale (<i>Vespa orientalis</i>) alle api e loro impatto sull'apicoltura regionale". (DGR RAR n. 996 del 08.07.2022 e n.1155 del 05.08.2022, punto 5. Prevenzione collettiva e sanità pubblica, attività aggiuntiva svolta in presenza di emergenze epidemiologiche veterinarie</p>	<p>Relazione finale entro il 31/12/2022 con la descrizione della situazione epidemiologica ed il relativo impatto sullo stato sanitario dell'attività di apicoltura nella Regione FVG</p>	1	Prevenzione, sicurezza alimentare e sanità pubblica veterinaria	2.941,59	La procedura di valutazione non è conclusa	La procedura di valutazione non è conclusa
<p><u>6. Avvio dei nuovi sistemi gestionali</u> Passaggio dal sistema gestionale regionale per le dipendenze MFP5 al nuovo sistema regionale per le dipendenze POINT - GEDI. Implementazione delle diverse aree tematiche di attività in osservanza delle nuove modalità operative</p>	<p>Implementazione del sistema gestionale informatico: - per il 100% dell'utenza in carico con interventi di colloquio, supporto psicologico e psicoterapeutico, interventi di rete, è inserita in GEDI una tipologia di programma in linea con quanto definito nel tavolo tecnico regionale di coordinamento (fasi cliniche di accesso, presa in carico, pre-ammissione e monitoraggio).Report di sintesi. (fonte dati: sistema gestionale POINT_GEDI periodo: 11/05/2022-31/12/2022)</p>	10	Dipartimento dipendenze SC Dipendenze area giuliana	21.874,56	La procedura di valutazione non è conclusa	La procedura di valutazione non è conclusa

A	B	C	D	E	F	G
progetto / obiettivo REGIONALE ex DGR 1155/2022	risultato atteso	numero del personale interessato	profili interessati	quota assegnata al progetto / obiettivo	% di raggiungimento del risultato	eventuale quota non liquidata per mancato raggiungimento del risultato
<u>6. Avvio dei nuovi sistemi gestionali</u> Passaggio dal sistema gestionale regionale per le dipendenze MFP5 al nuovo sistema regionale per le dipendenze POINT - GEDI. Implementazione delle diverse aree tematiche di attività in osservanza delle nuove modalità operative	Implementazione del sistema gestionale informatico: - adeguamento del nuovo sistema e risoluzione criticità relative al suo interfacciamento con gli altri gestionali INSIEL, in collaborazione con il gruppo tecnico regionale/aziendale. Relazione finale sull'attività svolta, con report quadrimestrali al direttore di struttura (fonte dati: sistema gestionale POINT_GEDI) periodo: 11/05/2022-31/12/2022	1	Dipartimento dipendenze SC Dipendenze area giuliana	2.187,46	La procedura di valutazione non è conclusa	La procedura di valutazione non è conclusa
<u>6. Avvio dei nuovi sistemi gestionali</u> VALUTAZIONE DELLE PERSONE CON DISABILITA' CON Q-VAD Assicurare, in conformità alle linee guida di cui alla DGR 1134/2020, la Valutazione Multi Dimensionale a tutte le persone prese in carico, sull'apposita piattaforma informatica FONDO NON AUTOSUFFICIENZA : assicurare il corretto utilizzo delle risorse destinate al Fondo nazionale per la non autosufficienza attraverso la certificazione delle persone in condizione di gravissima disabilità	Applicazione della Valutazione Multidimensionale a tutte le persone prese in carico sull'apposita piattaforma: numero utenti valutati, in accordo con Ente Gestore. Per tutte le persone prese in carico sono raccolte e trasmesse le informazioni previste ai sensi dell'art. 3 del DM 26 settembre 2016 per certificare la condizione di disabilità gravissima.	1	DISTRETTO ALTO ISONTINO-DIREZIONE	3.000,00	La procedura di valutazione non è conclusa	La procedura di valutazione non è conclusa
<u>6. Avvio dei nuovi sistemi gestionali</u> Formazione relativa a percorsi terapeutici e di screening condivisi interaziendali per il personale sanitario che lavora presso CMST ASUGI (area isontina ed area giuliana) ed adozione con adattamenti opportuni del nuovo programma informatico Ciditech Gedi POINT per l'area giuliana	1) almeno 2 eventi formativi documentati per il personale del CMST nell'anno 2022 2) entro 31 ottobre 2022 formazione/adattamento/implementazione nel nuovo sistema GEDI POINT per il CMST di area giuliana, dal 1 novembre 2022 inserimento dei nuovi utenti nel nuovo sistema. Verrà formata al 31 dicembre 2022 la tabella riassuntiva dell'anno 2022 dell'attività del CMST di area giuliana	1	CI Dermatologia e Venerologia (MST) Trieste	3.529,91	La procedura di valutazione non è conclusa	La procedura di valutazione non è conclusa

A	B	C	D	E	F	G
progetto / obiettivo REGIONALE ex DGR 1155/2022	risultato atteso	numero del personale interessato	profili interessati	quota assegnata al progetto / obiettivo	% di raggiungimento del risultato	eventuale quota non liquidata per mancato raggiungimento del risultato
<p><u>6. Avvio dei nuovi sistemi gestionali</u> La fisica sanitaria è strettamente coinvolta nei nuovi applicativi regionali che gestiscono dati dosimetrici. Partecipa alle analisi del fabbisogno, alla stesura dei capitolati, verifica della rispondenza alla normativa vigente e alle successive procedure di acquisizione ed implementazione.</p>	<p>Descrizione delle attività svolte al fine del rinnovo degli applicativi regionali. Descrizione delle attività propedeutiche e di "tamponamento" ai fini dell'assolvimento degli obblighi normativi in attesa dei nuovi applicativi.</p>	8	FISICA SANITARIA	8.749,82	La procedura di valutazione non è conclusa	La procedura di valutazione non è conclusa
<p><u>6. Avvio dei nuovi sistemi gestionali</u> Obiettivo: Rinnovo del Sistema informativo per l'assistenza territoriale a) avvio del nuovo sistema informativo dei servizi per le dipendenze patologiche (rif. linea PAL 3.8) b) sviluppo sul gestionale SIRA FVG del modulo per la gestione e monitoraggio delle sperimentazioni di ABITARE INCLUSIVO (Abitare Possibile e Domiciliarità Innovativa) ai sensi delle DGR 1624/2019, 1625/2019 e 1964/2021 al fine di fornire alle sperimentazioni dell'abitare inclusivo un sistema gestionale che permetta di gestire le liste d'attesa, le presenze degli ospiti e il budget di salute. Attività: - analisi progettuale del nuovo sistema informativo con stesura del Piano di rilascio - svolgimento di almeno 1 corso di formazione per gli operatori coinvolti - rilascio delle abilitazioni (per SIRA FVG) - affiancamento degli operatori nelle fasi di primo avvio - supporto e help-desk di primo livello Responsabile del progetto: direttore S.C. Area Welfare Valutatore di prima istanza: DSS</p>	<p>a) Evidenza del Piano di rilascio e svolgimento di almeno 1 corso di formazione e accompagnamento all'utilizzo del nuovo programma da parte degli operatori dei Servizi di tutto il territorio regionale b) Evidenza dell'implementazione del nuovo modulo su SIRA FVG e svolgimento di almeno 1 evento formativo di supporto all'utilizzo del nuovo programma da parte degli operatori di tutto il territorio regionale</p>	1	S.C. Area Welfare	1.800,00	La procedura di valutazione non è conclusa	La procedura di valutazione non è conclusa
<p><u>6. Avvio dei nuovi sistemi gestionali</u> Attività di sviluppo del nuovo software gestionale GISA di Sicurezza Alimentare e Sanità Pubblica Veterinaria</p>	<p>Installazione e test delle diverse parti del sistema. Collaudo funzionalità del sistema. Completamento delle azioni previste del cronoprogramma entro il 31/12/2022.</p>	1	Prevenzione, sicurezza alimentare e sanità pubblica veterinaria	2.941,59	La procedura di valutazione non è conclusa	La procedura di valutazione non è conclusa

Tabella n. 5 rendicontazione RAR dirigenza PTA

DIRIGENTI AREA FUNZIONI LOCALI - DIR. PTA			RISORSE IMPEGNATE DALL'AZIENDA				RISORSE NON IMPEGNATE (RESIDUI)
			obiettivi strategici prioritari regionali			altri obiettivi aziendali	EVENTUALE IMPORTO NON IMPEGNATO (RESIDUI)
quota assegnata con DGR 1208/2022, ultima colonna tabella all. 1	Importo liquidato al 31.12.2022	Residuo al 31.12.2022	emergenza covid-19	PNRR (MISSIONE 6)	messa a regime dei nuovi sistemi gestionali		
84.504,16	-	84.504,16	46.704,16	12.900,00	24.900,00	-	

IMPORTO RESIDUI esercizi precedenti con specifica dell'anno cui si riferiscono			
anno	importo	di cui impegnato	di cui liquidato al 31.12.2022
2021	78.869,76	78.869,76	78.869,76

indicare gli estremi del verbale del Collegio dei Sindaci sulla rendicontazione risorse regionali aggiuntive

Verbale n. 55 dd. 19/12/2022

indicare la data dell'accordo risorse regionali aggiuntive del comparto che doveva essere sottoscritto per espressa previsione entro il 31.12.2022

CCIA "Finalizzazione delle risorse aggiuntive regionali Esercizio 2022 - Personale dell'Area delle Funzioni Locali - Dirigenza professionale, tecnica e amministrativa -" dd. 22/12/2022 (Ex Ipotesi dd. 24/11/2022)

Tabella n. 6 Progettualità RAR dirigenza PTA

DIRIGENTI AREA FUNZIONI LOCALI - DIR. PTA
RAR DEMANDATE ALLA CONTRATTAZIONE INTEGRATIVA AZIENDALE CON DESTINAZIONE AGLI OBIETTIVI REGIONALI

A	B	C	D	E	F	G
progetto / obiettivo REGIONALE ex DGR 1208/2022 - allegato 1	risultato atteso	numero del personale interessato	profili interessati	quota assegnata al progetto / obiettivo	% di raggiungimento del risultato	eventuale quota non liquidata per mancato raggiungimento del risultato
<p><u>1. Emergenza Sanitaria da COVID 19</u> 1. Istruttoria e predisposizione su mandato della Direzione Strategica di atti e provvedimenti correlati alla fase pandemica, compreso l'aggiornamento del Piano Pandemico aziendale; 2. attività e funzioni assicurate nell'ambito della task force vaccinale.</p>	Evidenza delle attività svolte al 31.12.2022	1	SC Staff, Innovazione, Sviluppo Organizzativo e Formazione	6.000,00 €	La procedura di valutazione non è conclusa	La procedura di valutazione non è conclusa
<p><u>1. Emergenza Sanitaria da COVID 19</u> Acquisizione tempestiva dei beni e servizi necessari a fronteggiare l'emergenza, con attuazione delle conseguenti procedure straordinarie; in particolare acquisizione di DPI, altri dispositivi e beni patrimoniali, nonché di servizi specifici e straordinari, con tempistiche di urgenza. Mantenimento degli standard per la regolare erogazione, oltre che delle attività emergenti ed urgenti necessarie a causa della pandemia, anche delle forniture di beni e servizi usuali, avendo cura di verificare costantemente le priorità e le esigenze che si manifestano via via. Attuazione delle procedure ed attività logistiche ed economiche richieste dall'emergenza sanitaria: attuazione straordinaria di servizi economici e generali appaltati, attività specifiche richieste ai servizi economici interni, consegne di magazzino, supporto logistico e operativo alla gestione dei DPI, in sinergia con SPPA e DMP.</p>	<p><u>Indicatori:</u> - Attivazione ed aggiudicazione di procedure di gara in emergenza per beni e servizi, monitoraggio acquisti e consegne conseguenti - Coordinamento e gestione materiali e dispositivi medici forniti dal Magazzino regionale ARCS - Gestione puntuale richieste reparti no Covid sia attraverso MagRep che con acquisti diretti - Gestione del magazzino DPI - costante monitoraggio, in collaborazione con SPPA, della gestione dei DPI, con individuazione di soluzioni alternative e fornitura di articoli vestiario in quantità adeguata - Approvvigionamento di beni e tecnologie di laboratorio necessarie per garantire l'effettuazione dei test per i diversi laboratori ASUGI - Acquisizione di attrezzature e arredi per l'allestimento delle strutture COVID, centri vaccinali o per implementazione delle altre strutture coinvolte nelle conseguenti riorganizzazioni; gestione logistica e stoccaggio/consegne dei beni - Reperimento beni presenti a deposito (scaffalature, tavoli, etc.) - Programmazione e gestione dei trasporti/traslochi conseguenti alla riorganizzazione dei reparti e apertura di nuove sedi - Costante verifica con le ditte appaltatrici dei servizi economici (traslochi, pulizie, ristorazione, lavanolo, etc.) delle disposizioni impartite (procedure pulizie, percorsi, etc.) e definizione/risoluzione delle criticità - Garantire la costante rilevazione dei costi COVID secondo i noti criteri e con le tempistiche richieste, anche ai fini dei contributi statali e regionali - Garantire da parte dei Servizi Economici interni prestazioni specifiche e/o nuove procedure e attività richieste in relazione</p>	2	S.C. Approvvigionamenti e gestione servizi	5.700,00 €	La procedura di valutazione non è conclusa	La procedura di valutazione non è conclusa

A	B	C	D	E	F	G
progetto / obiettivo REGIONALE ex DGR 1208/2022 - allegato 1	risultato atteso	numero del personale interessato	profili interessati	quota assegnata al progetto / obiettivo	% di raggiungimento del risultato	eventuale quota non liquidata per mancato raggiungimento del risultato
<p><u>1. Emergenza Sanitaria da COVID 19</u> Effettuare una ricognizione degli interventi edili ed impiantistici effettuati, compresi i noleggi di strutture prefabbricate e/o componenti impiantistiche, distinti per anno solare. Redigere un fascicolo tecnico (planimetrie e prese fotografiche) riguardante gli interventi eseguiti a modifica delle strutture esistenti, anche al fine di valutarne il mantenimento o la dismissione</p>	<p>1) Stesura di un elenco interventi eseguiti contenente oggetto, collocazione fisica, anno di esecuzione, costo sostenuto, accertamento della corretta imputazione contabile ed eventuali azioni correttive/conclusive in tal senso; 2) Stesura di fascicolo tecnico che riporti documentazione illustrativa inerenti gli interventi eseguiti aventi maggiore rilievo (da intendersi quali interventi "visibili" e non mere modifiche di impianti esistenti) da cui si evinca quanto eseguito rispetto alla situazione preesistente. Entro il 31.12.2022</p>	2	SC Manutenzione Sviluppo Patrimonio	3.354,16 €	La procedura di valutazione non è conclusa	La procedura di valutazione non è conclusa
<p><u>1. Emergenza Sanitaria da COVID 19</u> Identificare gli interventi necessari a dare attuazione al Piano di Potenziamento delle strutture ospedaliere, in particolare relativamente al completamento delle opere realizzate ai piani 12 e 13 dell'ospedale di Cattinara, in linea con i tempi di attuazione concordati con la Regione e l'Unità per il completamento della campagna vaccinale e per l'adozione di altre misure di contrasto con la pandemia" (vedasi cronoprogramma allegato alla nota pervenuta in data 30.06.22 prot. gen. 67326)</p>	<p>Stesura di elenco degli interventi da fare previa valutazione congiunta con la struttura regionale preposta ai procedimenti autorizzativi delle attività sanitarie/assistenziali. Entro il 31.12.2022</p>	2	SC Manutenzione Sviluppo Patrimonio	3.750,00 €	La procedura di valutazione non è conclusa	La procedura di valutazione non è conclusa
<p><u>1. Emergenza Sanitaria da COVID 19</u> Attuazione della normativa disciplinante le forme straordinarie di reclutamento, come aggiornata per l'anno 2022 (combinato disposto di cui al D.L. 18/20, alla L. 234/21 ed al D.L. 24/22) rinnovate anche per l'anno in corso al fine di rafforzare strutturalmente i servizi sanitari regionali anche per il recupero delle liste d'attesa, con particolare riferimento ai casi di impossibilità di utilizzare personale già in servizio, nonché di ricorrere agli idonei collocati in graduatorie concorsuali in vigore</p>	<p>Relazione alla direzione aziendale inerente l'evoluzione normativa dell'anno in corso; proposta inerente le possibili strategie e manovre di reclutamento opportune nell'attuale scenario; conseguente indizione dei bandi relativi alle diverse professionalità coinvolte e tipologie contrattuali attivabili.</p>	1	SC Gestione del Personale - Acquisizione e Carriera del Personale	4.500,00 €	La procedura di valutazione non è conclusa	La procedura di valutazione non è conclusa
<p><u>1. Emergenza Sanitaria da COVID 19</u> Applicazione DI 44/21 sme - art. 4 e 4 ter Coordinamento e gestione diretta delle posizioni dei dipendenti sospesi e revocati; gestione proroghe sospensioni 15.6.22; rapporti con gli Ordini professionali.</p>	<p>Disposizioni operative all'Ufficio P/A per inserimento date e codici; proroga degli atti di sospensione (anche degli Ordini) post DL 24/22 conv. L. 52/22; rapporti con gli Ordini professionali sui casi di sospensione e revoca.</p>	1	SC Gestione del Personale	6.000,00 €	La procedura di valutazione non è conclusa	La procedura di valutazione non è conclusa
<p><u>1. Emergenza Sanitaria da COVID 19</u> Gestione delle diffide in materia di obbligo vaccinale sia con riscontro diretto sia con supporto giuridico alle diverse strutture destinatarie</p>	<p>Riscontro a diffide assegnate per competenza Supporto giuridico alle diverse strutture destinatarie</p>	1	SCAGLA	6.000,00 €	La procedura di valutazione non è conclusa	La procedura di valutazione non è conclusa

A	B	C	D	E	F	G
progetto / obiettivo REGIONALE ex DGR 1208/2022 - allegato 1	risultato atteso	numero del personale interessato	profili interessati	quota assegnata al progetto / obiettivo	% di raggiungimento del risultato	eventuale quota non liquidata per mancato raggiungimento del risultato
<p><u>1. Emergenza Sanitaria da COVID 19</u> Formalizzazione rapporti giuridici con Strutture/PA/Enti resi necessari per gestire necessità straordinarie dettate dall'emergenza epidemiologica</p>	<p>definizione contratto/convenzione necessaria per definire il rapporto volto ad affrontare l'emergenza COVID 19 regolando gli impegni giuridici/economici con altri enti</p>	<p>2</p>	<p>SC Convenzioni AAGG e Legali - sede di Gorizia</p>	<p>11.400,00 €</p>	<p>La procedura di valutazione non è conclusa</p>	<p>La procedura di valutazione non è conclusa</p>
<p><u>2. Piano Nazionale di Ripresa e Resilienza (PNRR) - Missione 6</u> Obiettivo: Partecipazione alle attività della Cabina di Regia e del gruppo di lavoro relativo all'area tematica "Residenzialità e Strutture intermedie", finalizzate ad avviare la riorganizzazione e lo sviluppo territoriale e ad operare una revisione e uniformazione dei modelli organizzativi, delle modalità di presa in carico integrata e di svolgimento dell'assistenza sul territorio, in attuazione del Piano Nazionale di Ripresa e Resilienza (Missione 6 - Salute, Componente 1: Ospedali di Comunità, Centrali Operative Territoriali, Case della Comunità) e degli obiettivi della programmazione regionale di cui alla DGR 1446/2021 e s.m.i. e alle Linee annuali per la gestione del SSR 2022 (rif. linea D.4 Revisione e uniformazione dei modelli organizzativi e dei protocolli di presa in carico integrata e di svolgimento dell'assistenza domiciliare) Attività: - partecipazione agli incontri del gruppo di lavoro relativo all'area tematica "Residenzialità e Strutture intermedie", convocati dal DSS - analisi della normativa regionale e nazionale in materia (LR 22/2019, DGR 1446/21 e s.m.i., LEA, PNRR, Decreto min Salute n. 77/2022 "Regolamento recante la def dei modelli e degli standard per lo sviluppo dell'assistenza territoriale nel SSN) - ricognizione delle strutture residenziali e intermedie presenti sul territorio aziendale - stesura di un documento finale, da inviarsi alla DSS, con descrizione delle funzioni delle Strutture intermedie/residenzialità e dei raccordi e interrelazioni in essere con le altre aree/strutture aziendali</p>	<p>Evidenza dei documenti prodotti ed inviati al DSS</p>	<p>2</p>	<p>S.C. Area Welfare</p>	<p>5.250,00 €</p>	<p>La procedura di valutazione non è conclusa</p>	<p>La procedura di valutazione non è conclusa</p>

A	B	C	D	E	F	G
progetto / obiettivo REGIONALE ex DGR 1208/2022 - allegato 1	risultato atteso	numero del personale interessato	profili interessati	quota assegnata al progetto / obiettivo	% di raggiungimento del risultato	eventuale quota non liquidata per mancato raggiungimento del risultato
<u>2. Piano Nazionale di Ripresa e Resilienza (PNRR) - Missione 6</u> Redigere la mappatura del patrimonio edilizio ed impiantistico, con particolare riferimento alle sedi territoriali, finalizzato ad ottimizzare l'utilizzo dei beni anche in relazione agli obiettivi attesi nel PNRR Missione 6, componente 1, che si prefigge di rafforzare le prestazioni erogate sul territorio.	1) Stesura di elenco dei beni immobili di proprietà o nelle disponibilità di ASUGI - identificazione della localizzazione, titolo di utilizzo (proprietà, concessione, affitto), stato di utilizzo (occupato, parzialmente occupato, dismesso). Scadenza al 30.09.2022 2) Per 10 immobili con dimensioni superiori a 400 mq di cui all'elenco del punto 1) raccolta ed aggiornamento planimetrie (1:200 o 1:100 a seconda della dimensione) in formato grafico (dwg o similari), con l'indicazione della destinazione d'uso Scadenza al 31.10.2022 3) Realizzazione di Fascicolo tecnico dell'immobile per 10 immobili con dimensioni superiori a 400 mq - raccolta documentazione tecnica (Decreti di vincolo, Dico o Diri, SCIA o CPI, Report delle verifiche normative, APE e Diagnosi energetiche, Report su Presenza Amianto , etc.) - report fotografico atto ad identificare il bene stesso - stato di conservazione ed eventuali criticità di rilievo - stato di utilizzo così come riportato al punto 2) Scadenza al 31.12.2022	2	SC Manutenzione Sviluppo Patrimonio	3.150,00 €	La procedura di valutazione non è conclusa	La procedura di valutazione non è conclusa
<u>2. Piano Nazionale di Ripresa e Resilienza (PNRR) - Missione 6</u> Riorganizzazione dell'Ufficio medicina convenzionata	Definizione delle nuove linee di attività dell'Ufficio e riorganizzazione dei percorsi operativi già in essere in coerenza delle nuove disposizioni normative inerenti la medicina convenzionata (nuovi ACN MMG e PLS, PNRR e disposizioni attuative). Elaborazione nuovo funzionigramma dell'Ufficio. Trasmissione di una relazione al Direttore della SC Gestione del Personale entro il 31.12.2022	1	SC Gestione del Personale - Area medicina convenzionata	4.500,00 €	La procedura di valutazione non è conclusa	La procedura di valutazione non è conclusa
<u>3. Messa a regime dei nuovi sistemi gestionali</u> Partecipazione alla fase prodromica del prototipo del nuovo sistema informatico economico-contabile, formazione e attività di configurazione del sistema Gestione trasferimento dati Centri di costo storici e da nuovo atto aziendale	Giornate di presenza alla presentazione del nuovo sistema Implementazione dati sui centri di costo Tabelle e note integrative di configurazione Revisione verbali delle giornate di presentazione Piano della formazione e presenza	2	S.C. Pprogrammazione e Controllo di Gestione	10.500,00 €	La procedura di valutazione non è conclusa	La procedura di valutazione non è conclusa

A	B	C	D	E	F	G
progetto / obiettivo REGIONALE ex DGR 1208/2022 - allegato 1	risultato atteso	numero del personale interessato	profili interessati	quota assegnata al progetto / obiettivo	% di raggiungimento del risultato	eventuale quota non liquidata per mancato raggiungimento del risultato
<p><u>3. Messa a regime dei nuovi sistemi gestionali</u> Presidiare e coordinare tutte le attività propedeutiche all'avvio del nuovo sistema gestionale, per il quale ASUGI è stata individuata capofila insieme ad ARCS individuando il personale da formare per i diversi moduli, tenendo conto anche della interconnessione fra le diverse fasi e attività del processo di approvvigionamento. Le attività riguardano principalmente, per quanto concerne le funzioni di questa S.C., i seguenti ambiti: gestione delle anagrafiche e dei budget, emissione degli ordini sia per beni gestiti tramite il magazzino regionale ARCS, che per beni ordinati direttamente da ASUGI, nonché per i servizi; organizzazione della logistica di magazzino, e relativa gestione delle varie transazioni/movimentazioni; gestione del patrimonio relativamente agli ordinativi dei beni di investimento, cespiti, inventario, gestione di piani di investimento pluriennali, rendiconti; riscontro e liquidazione fatture, gestione dei contratti pluriennali con evidenza dello stato di erosione della loro capienza, gestione dei conti deposito, gestione degli ordinativi relativi ai progetti di ricerca, gestione dei servizi attivi, gestione della cassa economale, reportistica varia, ecc.. Individuare soluzioni organizzative idonee a gestire le nuove funzionalità/attività conseguenti l'adozione del nuovo software di gestione (es. gestione anagrafiche, emissione ordini, riscontro fatture, ecc.), anche per quanto necessario in coordinamento con ARCS.</p>	<p>Al fine della attivazione del nuovo sistema gestionale secondo la tempistica prevista da ARCS e INSIEL, sono coinvolte tutte le funzioni ed i processi facenti capo alle attività di approvvigionamento di beni e servizi, di magazzino e di economato. La SCAGS è quindi chiamata, assieme alle altre SSCC ASUGI interessate, alla attiva partecipazione agli incontri organizzati da INSIEL e da ARCS con il Fornitore del nuovo sistema gestionale, con predisposizione dei documenti finalizzati e dei verbali a consuntivo di ciascun incontro, sulla scorta dello stato di avanzamento delle specifiche attività previste. Ne consegue via via la pianificazione condivisa a livello regionale dei diversi step, che richiedono per la SCAGS, tra l'altro, la partecipazione ai corsi per key users e quindi ai corsi per tutti gli operatori, in vista della successiva introduzione del nuovo sw nel pieno utilizzo operativo, a seguito della formazione svolta da tutti gli operatori interessati.</p> <p><u>Indicatori:</u> verbali degli incontri propedeutici, comunicazioni organizzative, calendario corsi con evidenza del personale da formare, evidenza del personale che vi ha partecipato, verbali di ulteriori riunioni, tutorial per le diverse attività. Tempestiva definizione di proposta di eventuale soluzione organizzativa per adeguare l'organizzazione della SC alle nuove funzionalità/attività.</p>	2	S.C. Approvvigionamenti e gestione servizi	5.700,00 €	La procedura di valutazione non è conclusa	La procedura di valutazione non è conclusa

A	B	C	D	E	F	G
progetto / obiettivo REGIONALE ex DGR 1208/2022 - allegato 1	risultato atteso	numero del personale interessato	profili interessati	quota assegnata al progetto / obiettivo	% di raggiungimento del risultato	eventuale quota non liquidata per mancato raggiungimento del risultato
<p><u>3. Messa a regime dei nuovi sistemi gestionali</u> Coordinamento dell'attività di avviamento operativo delle funzionalità del nuovo applicativo Job Time per la liquidazione degli istituti di performance organizzativa, performance individuale, risorse aggiuntive regionali, prestazioni aggiuntive e per le competenze contributive e previdenziali correlate al trattamento economico del dipendente. Analisi e verifica dell'operatività del sistema mediante la rilevazione degli elementi utili per la funzionalità dell'applicativo e l'allineamento dello stesso all'evoluzione normativa. URS Utilizzo del Sistema informativo del personale - Sistema QLIK Sense HUB per la rilevazione della spesa del personale ed avviamento di nuove funzionalità del sistema. STAFF / GIURIDICO coordinamento attività di avviamento operativo delle funzionalità del nuovo Jobtime per l'applicazione degli istituti contrattuali e normativi area giuridica e relativi alle procedure di competenza</p>	<p>Trattamento Economico, Contributi, Previdenza Utilizzo dell'applicativo per la liquidazione degli istituti indicati. Comunicazione degli elementi rilevati da parte degli uffici trattamento economico, contributi, previdenza agli enti preposti e attivazione di confronti tecnici periodici per l'applicazione degli aggiornamenti.</p> <p>URS Analisi dei dati estraibili e richiesta di implementazione del sistema con una funzionalità atta ad assicurare l'estrazione dei dati distinti per area territoriale (cd. "Gruppo sede"). Elaborazione di una procedura interna per la rilevazione ed estrazione dal Sistema informativo del personale - Sistema QLIK Sense HUB dei dati di spesa dei fondi contrattuali del personale dipendente. Inoltre della procedura con not@ al Responsabile SS entro 30.09.2022.</p> <p>STAFF/ GIURIDICO Utilizzo dell'applicativo per l'applicazione degli istituti contrattuali area giuridica e delle denunce/dichiarazioni annuali di competenza; corrispondenza con gli enti preposti e attivazione di confronti tecnici periodici per l'applicazione degli aggiornamenti.</p>	3	SC Gestione del Personale Area economica e Relazioni Sindacali Staff / Giuridico	8.700,00 €	La procedura di valutazione non è conclusa	La procedura di valutazione non è conclusa

Allegato 4.3: RENDICONTAZIONE ART. 1 C. 527 L. 30 DICEMBRE 2018 N. 145

Tabella n. 1 - rendicontazione risorse Art. 1 C. 527 L. 30.12.2020 n. 145

DIRIGENTI DELL'AREA SANITA'				RISORSE IMPEGNATE DALL'AZIENDA	RISORSE NON IMPEGNATE (RESIDUI)
	quota assegnata con DGR 1210/2022 (netto oneri c/ente e IRAP)	Importo liquidato al 31.12.2022	Residuo al 31.12.2022	obiettivi	EVENTUALE IMPORTO NON IMPEGNATO (RESIDUI)
2019	90.808,86	-	90.808,86	90.808,86	-
2020	85.012,72	-	85.012,72	85.012,72	-
2021	91.060,65	-	91.060,65	91.060,65	-
Totale	266.882,23	-	266.882,23	266.882,23	-

DIRIGENZA AREA SANITA'

A	B	C	D	E	F	G	H
importo assegnato al progetto obiettivo	descrizione del progetto obiettivo	risultato atteso	reparti/servizi interessati (*)	numero del personale interessato	importo pagato al 31.12.2022	eventuale importo non speso **	% raggiungimento
266.882,23	compilazione e trasmissione dei certificati medici di infortunio e malattia professionale di cui all'articolo 53 del DPR n. 1124/1965 garantita da tutta l'equipe presente in Struttura	certificati compilati e trasmessi nelle annualità 2019,2020,2021	PS Gorizia, PS Maggiore e Cattinara, PS Monfalcone, PPI Grado	199	0	266.882,23	100,00
266.882,23	Totale						

**la liquidazione è stata effettuata nelle mensilità di gennaio e marzo 2023

(*) risorse finalizzate alla remunerazione del personale della dirigenza medica assegnato ai Pronto Soccorso ed ai Punti di Primo intervento

PERSONALE DEL COMPARTO SANITA' Fondo condizioni di lavoro e incarichi ART. 80 CCNL 21/05/2018 - ESERCIZIO 2022		
riferimento CCNL 2018	VOCI	ASU GI
art. 80, c. 2, l.a)	Fondo per i compensi di lavoro straordinario e per la remunerazione di particolari condizioni di disagio, pericolo o danno (art. 7 CCNL 2009 e precedenti) (art. 80, c. 2, lett.a CCNL 2018) - valore consolidato 2017 (decreto ASUI TS 376-2018 - decreti AAS 2 n. 181-2019 e n. 719-2019)	8.422.879,43
art. 80, c. 2, l. b1)	Risorse destinate alle indennità di funzione posizione organizzativa e coordinamento (art. 80 ,c. 2, lett. b1 CCNL 2018) (contratto integrativo aziendale ASUI TS dd. 22.12.2017 - decreti AAS 2 n. 181-2019 e n. 719-2019)	1.227.332,20
art. 80, c. 2, l. b2)	Risorse destinate al valore comune delle ex indennità di qualificazione professionale (art. 80 ,c. 2, lett. b2 CCNL 2018): - ASUI TS: contratto integrativo aziendale dd. 22.12.2017, comprese quote non disponibili per eventuale rientro part time (€ 47.966,08) e decreto 376-2018; - AAS 2: decreti n. 181-2019 e n. 719-2019	3.941.983,85
art. 80, c. 2, l. b3)	Risorse destinate alla corresponsione dell'indennità professionale specifica (art. 80 ,c. 2, lett. b3 CCNL 2018): - ASUI TS contratto integrativo aziendale dd. 22.12.2017, comprese quote non disponibili per eventuale rientro part time (€ 16.567,50); - AAS 2: decreti n. 181-2019 e n. 719-2019	1.380.371,15
	Totale risorse art. 80, c. 2 lett. b) CCNL 2018	6.549.687,20
	Fondo storico art. 80, c. 2 CCNL 2018 - valore 2017	14.972.566,63
	Trasferimenti EGAS (AAS 2: differenza rateo intero 2018 rispetto pro rata 2017)	-3.214,60
	Trasferimento funzioni CUVB/CURPE da ASUI UD e AAS 5	16.186,47
	Trasferimenti funzioni CUVB/CURPE da ASUI TS a AAS 2	-169,07
	Istituzione SC Welfare di Comunità (da 2018 non più sovra-aziendale)	3.385,55
	totale trasferimenti	16.188,35
	Totale 1 - Nuovo fondo storico	14.988.754,98
	Incrementi stabili art. 80, c. 3 CCNL 2018	
art. 80, c. 3 l.a)	Incremento pari a € 91,00 per personale in servizio al 31.12.2015, a decorrere dal 31.12.2018, a valere dall'anno 2019	454.358,90
	Totale 2 fondo (compresi incrementi stabili ex art. 80, c. 3, lett. a), fuori limite ex art. 23, c. 2 D. Lgs.75/2017, come stabilito dall'art. 11, c. 1, lett. a) D.L.135/2018, convertito in L.12/2019)	15.443.113,88
art. 80, c. 3 l.b)	Incremento ex art. 39, c. 4, lett. b) e d) e c. 8 CCNL 07.04.1999 (art. 80, c. 3, lett. b CCNL 2018)	0,00
art. 80, c. 3 l.c)	Importo corrispondente alle RIA non corrisposte al personale cessato dal servizio nel 2021; l'importo confluisce stabilmente nel fondo dell'anno successivo in misura intera (2022)	143.799,61
	Totale incrementi stabili art. 80, c. 3, lett. b) e c) CCNL 2018	143.799,61
	Totale 3 fondo (compresi incrementi di cui all'art. 80, c. 3, lett.a), b) e c)	15.586.913,49
	Quota annua trasferimento ARCS CEFORMED 3 unità area isontina (nota ARCS 29512/2020)	-3.832,46
	Sub totale fondo al netto del trasferimento	15.583.081,03
art.80, c.4	Eventuale quota trasferita dal Fondo premialità e fasce (art. 80, c. 4 CCNL 2018)	0,00
	Primo totale fondo 2022	15.583.081,03
	Incremento ex art. 101, c. 1 CCNL 02/11/2022: a decorrere dall'1/1/2021, il Fondo condizioni di lavoro e incarichi di cui all'art. 80 del CCNL 21.5.2018 è stabilmente incrementato di un importo, su base annua, pari a Euro 84,50 pro-capite, applicati alle unità di personale destinatarie del CCNL in servizio al 31/12/2018: n. unità al 31/12/2018 ex ASUITS (area giuliana): 3482 n. unità al 31/12/2018 ex AAS2 (area isontina): 1573	427.147,50
	Sub totale fondo con incremento ex art. 101, c. 1	16.010.228,53
	Incremento ex art. 1, c. 612, L 234/2021 (Legge di bilancio 2022) nei termini di cui all'art. 102, c. 5 CCNL 02/11/2022: Incremento - ai sensi dell'art. 1 comma 612 della legge n. 234 del 30 dicembre 2021 (Legge di bilancio 2022) e con la decorrenza ivi indicata (01/01/2022) - di un importo, su base annua, non superiore a Euro 145,53 pro-capite, applicato alle unità di personale destinatarie del CCNL 02/11/2022 in servizio al 31/12/2018, a valere su risorse appositamente stanziare a carico del bilancio aziendale (incremento ex nota DCS 85383/P/GEN dd. 13/02/2023 - prot. ASUGI-GEN 13476/2023-A). Le risorse di cui al comma 5, art. 102 sono destinate alla remunerazione degli incarichi di cui al TITOLO III – CAPO III (Sistema degli incarichi) n. unità al 31/12/2018 ex ASUITS (area giuliana): 3482 n. unità al 31/12/2018 ex AAS2 (area isontina): 1573	735.581,39
	Incremento ex art. 1, c. 604, L 234/2021 (Legge di bilancio 2022) nei termini di cui all'art. 103, c. 7 CCNL 02/11/2022: Incremento - in attuazione di quanto previsto dall'art. 1, comma 604 della legge n. 234 del 30 dicembre 2021 (Legge di bilancio 2022), con la decorrenza ivi indicata (01/01/2022), a valere su risorse appositamente stanziare a carico del bilancio aziendale, variabili - di un importo, su base annua, non superiore a Euro 68,41 annui pro-capite, applicati alle unità di personale destinatarie del presente CCNL in servizio al 31/12/2018 (incremento ex note DCS 85383/P/GEN dd. 13/02/2023 - prot. ASUGI-GEN 13476/2023-A e DCS 91011/P/GEN dd. 15/02/2023 - prot. ASUGI-GEN 14312/2023-A): n. unità al 31/12/2018 ex ASUITS (area giuliana): 3482 n. unità al 31/12/2018 ex AAS2 (area isontina): 1573	320.535,10
	Incremento ex art. 1, c. 293, L 234/2021 (Legge di bilancio 2022) nei termini di cui all'art. 103, c. 8 CCNL 02/11/2022: incremento pari alla quota delle risorse di cui all'art. 1, comma 293 della legge 30/12/2021, n. 234 (tabella G), con la decorrenza ivi indicata (01/01/2022), assegnata ad ASUGI sulla base del piano di riparto tra le aziende e gli enti effettuato a livello regionale, previo confronto di cui all'art. 7, comma 1, lett. g) (Confronto regionale) - <i>in attesa del riparto regionale</i>	
	sub totale incrementi	1.056.116,48
	Incremento fondo 2022 ex art. 11, c.1 DL 35/2019 convertito in L. 60/2019	0,00
	Totale fondo condizioni di lavoro e incarichi 2022	17.066.345,01
	Voci di alimentazione del fondo soggette a vincolo di spesa 2022 nel rispetto dell'art. 23, c. 2 D.Lgs.75/2017, tenendo conto dell'art. 11, c. 1, DL 35/2019 (c. 5 artt. 80 e 81)	-143.799,61
	Totale risorse utilizzabili fondo 2022	16.922.545,41

fuori dal limite art. 23, c.2 D.Lgs. 75/17

fuori dal limite art. 23, c.2 D.Lgs. 75/17

voci soggette a verifica limite art.23, c. 2 D.Lgs. 75/17

fuori dal limite art. 23, c.2 D.Lgs. 75/17

fuori dal limite art. 23, c.2 D.Lgs. 75/17

fuori dal limite art. 23, c.2 D.Lgs. 75/17

PERSONALE DEL COMPARTO SANITA'
Fondo premialità e fasce
ART. 81 CCNL 21/05/2018 - ESERCIZIO 2022

riferimento CCNL 2018	VOCI	ASU GI	
Art. 81, c. 2, lett. a)	Risorse destinate al finanziamento delle fasce retributive (art. 81, c. 2, lett. a CCNL 2018) - ASUI TS: contratto integrativo aziendale dd. 22.12.2017, comprese quote non disponibili per eventuale rientro part time (€ 117.094,17), contratto integrativo dd. 22.11.2018 e decreto 376-2018; - AAS 2:decreti n. 181-2019 e n. 719-2019	9.082.731,73	
Art. 81, c. 2, lett. a) e c. 6	Risorse destinate alla copertura dei differenziali retributivi del personale che abbia conseguito la progressione economica in anni precedenti (p.v.), combinato disposto di cui all'art. 81, c. 2, lett. a), e c. 6. CCNL 2018 (decreto ASUITS 376-2018)	660.412,86	
Art. 81, c. 2, lett. b)	Fondo storico consolidato produttività collettiva per il miglioramento dei servizi e per il premio della qualità delle prestazioni individuali (art. 81, c. 2, lett. b CCNL 2018) (decreto ASUITS 376-2018 e decreti AAS2 181-2019 e 719-2019)	4.035.679,02	
	Trasferimenti EGAS	-17.652,68	
	Trasferimenti funzioni CUVB/CURPE da ASUI UD e AAS5	35.585,79	
	Trasferimenti funzioni CUVB/CURPE da ASUI TS	-1.939,81	
	Atto di intesa con IRCCS Burlo per trasferimento medicina di laboratorio (10 tecnici di laboratorio dal 01/01/2017)	5.737,10	
	Istituzione SC Welfare di Comunità (da 2018 non più sovra-aziendale)	36.796,90	fuori dal limite art. 23, c.2 D.Lgs. 75/17
	totale trasferimenti	58.527,30	
	Totale risorse stabili precedente fondo produttività collettiva per il miglioramento dei servizi e per il premio della qualità delle prestazioni individuali (art. 81, c. 2, lett. b CCNL 2018) di cui, per l'area isontina, € 400.000,00 destinati in via permanente alle fasce a decorrere dall'anno 2020 (CCIA 23/07/2020 di cui all'ipotesi 30/04/2020)	4.094.206,32	
	Totale 1 - Fondo storico premialità e fasce (art. 81 CCNL 2018)	13.837.350,90	
	Incrementi stabili (art. 81, c. 3 CCNL 2018)		
Art. 81, c. 3, lett. a)	Importo calcolato in rapporto al nuovo valore fasce attribuite (art. 81, c. 3, lett.a CCNL 2018)	380.381,00	fuori dal limite art. 23, c.2 D.Lgs. 75/17
	Totale 2 fondo (compresi incrementi stabili ex art. 81, c. 3, lett. a), fuori limite ex art. 23, c. 2 D.Lgs.75/2017, come stabilito dall'art. 11, c. 1, lett. a) D.L.135/2018, convertito in L. 12/2019)	14.217.731,91	
Art. 81, c. 3, lett. b)	Incremento ex art. 39, c. 4, lett. b) e d) e c. 8 CCNL 07.04.1999 (art. 81, c. 3, lett. b CCNL 2018)	0,00	
	Totale 3 fondo (con incrementi di cui all'art. 81, c. 3, lett.a)-b)	14.217.731,91	
	Incrementi variabili (art. 81, c. 4 CCNL 2018)		
Art. 81, c. 4, lett. c)	Quota dei risparmi conseguiti e certificati in attuazione dell'art. 16, c. 4,5 e 6 D.L. 98/2011 (art. 81, c. 4 lett c CCNL 2018)	0,00	
Art. 81, c. 4, lett. e)	Importo corrispondente ai ratei di RIA del personale cessato dal servizio nel corso dell'anno precedente (2021), calcolati in misura pari alle mensilità residue dopo la cessazione (art. 81, c.4, lett.e)	55.066,42	voci soggette a verifica limite art.23, c. 2 D.Lgs. 75/17
	Totale incrementi variabili ex art. 81, c. 4 lett.c) e e) CCNL 2018	55.066,42	
	Sub totale fondo (comprensivi incrementi di cui all'art. 81, c. 4 lett.c e e)	14.272.798,33	
	Quota annua trasferimento ARCS CEFORMED 3 unità area isontina (nota ARCS 29512/2020)	-11.631,82	
	Sub totale fondo al netto del trasferimento	14.261.166,51	
Art. 81, c. 7	Residui 2021 "Fondo condizioni di lavoro e incarichi" (art. 81, c. 7 CCNL 21.05.2018)	1.584.929,00	fuori dal limite art. 23, c.2 D.Lgs. 75/17
Art. 81, c. 7	Residui 2021 "Fondo premialità e fasce" (art. 81, c. 7 CCNL 21.05.2018)	1.343.224,24	fuori dal limite art. 23, c.2 D.Lgs. 75/17
	Sub totale fondo con residui	17.189.319,76	
	Incrementi variabili (art. 81, c. 4 CCNL 2018)		
Art. 81, c. 4, lett. a)	Risorse aggiuntive regionali 2022 (escluse da applicazione limite ex art. 23, c. 2 D.Lgs.75/2017, come da Delib.n. 40/2018/PAR Corte dei Conti, Sez. Controllo FVG)	4.702.196,46	fuori dal limite art. 23, c.2 D.Lgs. 75/17
	Sub totale fondo con RAR	21.891.516,22	
Art. 81, c. 4, lett. a)	Risorse non consolidate regionali derivanti dall'applicazione art. 38, c.4, lett.b) e c. 5 CCNL 07/04/1999, come modificato dall'art. 33, c.1 CCNL 19/04/2004 (1% m.s. 1997 - diff. 0,4%su m.s.2001 - diff.1,2% su m.s.2001 (al netto della quota annua AI trasferita ad ARCS CEFORMED per n. 3 unità)	1.130.975,92	fuori dal limite art. 23, c.2 D.Lgs. 75/17
	Primo totale fondo 2022	23.022.492,14	
Art. 81, c. 4, lett. b)	Risorse derivanti dall'applicazione art. 43 L. 449/1997 (incremento variabile art. 81, c. 4, lett. b) CCNL 21/05/2018) incentivi c/terzi (valore 2022 liquidato fino a stip 03/2023 - bilancio consuntivo 2022)	862,23	fuori dal limite art. 23, c.2 D.Lgs. 75/17
Art. 81, c. 4, lett. d)	Risorse derivanti da disposizioni di legge che prevedano specifici trattamenti economici in favore del personale (art. 81, c. 4 lett d CCNL 2018): art. 11, D.Lgs. 50/2016 incentivi funzioni tecniche (valore 2022 liquidato fino a stip. 03/2023 - bilancio consuntivo 2022)	22.560,16	fuori dal limite art. 23, c.2 D.Lgs. 75/17
	Incremento ex art. 101, c. 2 CCNL 02/11/2022:		
	Al fine di garantire la corresponsione a carico del Fondo premialità e fasce dell'intero valore delle fasce attribuite, il predetto Fondo è incrementato di un importo calcolato in rapporto all'incremento delle fasce disposto dall'art. 97, comma 1 (Incrementi degli stipendi tabellari) con le scadenze ivi previste: incrementi fasce 2019, 2020 e 2021 ex tabella A allegata a CCNL 2022	353.969,07	fuori dal limite art. 23, c.2 D.Lgs. 75/17
	Incremento fondo 2022 ex art. 11, c.1 DL 35/2019 convertito in L. 60/2019	0,00	
	Totale fondo premialità e fasce 2022	23.399.883,60	
	Voci di alimentazione del fondo soggette a vincolo di spesa 2022 nel rispetto dell'art. 23, c. 2 D.Lgs.75/2017, tenendo conto dell'art. 11, c. 1, DL 35/2019 (c. 5 artt. 80 e 81)	-44.601,14	
	Totale risorse utilizzabili fondo 2022	23.355.282,46	

**Raffronto tra le risorse disponibili nei fondi del Personale del Comparto Sanità e
il vincolo di spesa (limite al trattamento accessorio) di cui all'art. 23, c, 2 D.Lgs. 75/2017**

	ASU GI	Note
limite 2016 (somma dei 3 fondi 2016) , aggiornato con quote trasferite ad ARCS, al netto delle risorse non interessate dal limite	28.821.106,89	
risorse non soggette a verifica del limite (incrementi contrattuali 2016-2018 e 2019-2021, risorse art.1, commi 604 e 612 L. 234/2021 + risorse variabili fondo art. 81 non soggette a verifica)	11.456.720,98	
	vincolo di spesa 2022	40.277.827,87 A
risorse 2022 (somma dei due fondi art. 80 e art. 81)		
	risorse fondo art. 80	17.066.345,01
	risorse fondo art. 81	23.399.883,60
	totale risorse 2022	40.466.228,62 B
Δ delta (A-B): ammontare del vincolo di spesa 2022 (A) inferiore alle risorse disponibili (B)		-188.400,75 =A-B
risorse 2022 soggette a verifica del limite		
	risorse fondo art. 80	143.799,61
	risorse fondo art. 81	55.066,42
		198.866,03
	di cui:	
quota risorse non utilizzabili per rispetto del limite		
	risorse fondo art. 80	143.799,61
	risorse fondo art. 81	44.601,14
		188.400,75
	quota risorse utilizzabili	
	risorse fondo art. 80	0,00
	risorse fondo art. 81	10.465,28
		10.465,28
risorse fondi provvisori 2022 utilizzabili		
	risorse fondo art. 80	16.922.545,41
	risorse fondo art. 81	23.355.282,46
	totale risorse utilizzabili fondi 2022	40.277.827,87

DIRIGENZA AREA SANITA' Fondo per la retribuzione degli incarichi ART. 94 CCNL 19/12/2019 - ESERCIZIO 2022		ASU GI
rif.to CCNL 2019	Risorse consolidate 2019 (art. 94, c. 2 CCNL 2019)	
art. 94, c. 2, lett.a)	Fondo per l'indennità di specificità medica, retribuzione di posizione, equiparazione, specifico trattamento e indennità di direzione di struttura complessa, di cui all'art. 9 CCNL 06/05/2010, biennio economico 2008-2009 Area IV Medico-veterinaria - valore consolidato 2019	13.457.649,86
art. 94, c. 2, lett.b)	Fondo per la retribuzione di posizione, equiparazione, specifico trattamento e indennità di direzione di struttura complessa, di cui all'art. 58, c. 4 CCNL 05/12/1996, art. 8 CCNL 06/05/2010, biennio economico 2008-2009, art. 8, c. 6 CCNL 17/10/2008 Area III Dirigenza Sanitaria - valore consolidato 2019	824.745,86
art. 94, c. 2, lett.b)	Fondo per la retribuzione di posizione, equiparazione, specifico trattamento e indennità di direzione di struttura complessa, di cui all'art. 58, c. 4 CCNL 05/12/1996, art. 8 CCNL 06/05/2010, biennio economico 2008-2009, art. 8, c. 6 CCNL 17/10/2008 Area III Dirigenza Professioni Sanitarie - valore consolidato 2019	83.110,45
	Totale 1 - Fondo storico per la retribuzione degli incarichi (art. 94, c. 2, CCNL 2019)	14.365.506,17
	Incrementi stabili (art. 94, c. 3 CCNL 2019)	
art. 94, c. 3, lett.a)	Incremento pari a € 248,30 per le unità di personale destinatarie del CCNL (dirigenti medici, sanitari, veterinari e delle professioni sanitarie di cui art. 7 CCNL 13/07/2016) in servizio al 31.12.2015, a decorrere dal 31.12.2018, a valere dall'anno 2019 - DIRIGENTI MEDICI VETERINARI - ex asu: 546 unità; - ex aas2: 273 unità	203.357,70
art. 94, c. 3, lett.a)	Incremento pari a € 248,30 per le unità di personale destinatarie del CCNL (dirigenti medici, sanitari, veterinari e delle professioni sanitarie di cui art. 7 CCNL 13/07/2016) in servizio al 31.12.2015, a decorrere dal 31.12.2018, a valere dall'anno 2019 - DIRIGENTI SANITARI - ex asu: 78 unità; - ex aas 2: 39 unità (dirigenti san. e prof.san.)	29.051,10
art. 94, c. 3, lett.a)	Incremento pari a € 248,30 per le unità di personale destinatarie del CCNL (dirigenti medici, sanitari, veterinari e delle professioni sanitarie di cui art. 7 CCNL 13/07/2016) in servizio al 31.12.2015, a decorrere dal 31.12.2018, a valere dall'anno 2019 - DIRIGENTI PROFESSIONI SANITARIE - ex asu: 9 unità; - ex aas2: 39 unità (dirigenti san. e prof.san.)	2.234,70
	Sub totale incrementi art. 94, c. 3, lett.a) <i>(fuori dal limite art. 23, c. 2 D.Lgs.75/2017, ex art. 11, c. 1, lett. a) D.L.135/2018, convertito in L.12/2019)</i>	234.643,50
	Totale 2 fondo (compresi incrementi art. 94, c.3 lett.a) CCNL 2019	14.600.149,67
art. 94, c. 3, lett.b)	Importo corrispondente alle RIA ed agli assegni personali, di cui all'art. 50, c. 2, lett.d) CCNL 08/06/2000 non corrisposte al personale cessato dal servizio a partire dall'anno di costituzione del fondo (2020); l'importo confluisce stabilmente nel fondo dell'anno successivo alla cessazione dal servizio in misura intera:	
	- RIA DIRIGENTI MEDICI E VETERINARI cessati nel 2019 (quota intera)	187.196,26
	- RIA DIRIGENTI SANITARI e PROFESSIONI SANITARIE cessati nel 2019 (quota intera)	-
	- RIA DIRIGENTI MEDICI E VETERINARI cessati nel 2020 (quota intera)	134.749,63
	- RIA DIRIGENTI SANITARI e PROFESSIONI SANITARIE cessati nel 2020 (quota intera)	2.619,88
	- RIA DIRIGENTI MEDICI E VETERINARI cessati nel 2021 (quota intera)	149.141,58
	- RIA DIRIGENTI SANITARI e PROFESSIONI SANITARIE cessati nel 2021 (quota intera)	1.538,24
	Sub totale incrementi stabili art. 94, c. 3, lett.b)	475.245,59
art. 94, c. 3, lett.c)	Risorse determinate, dal 2020, in applicazione dell'art. 50, c. 2, lett.a) CCNL 08/06/2000, tenuto conto di quanto previsto dall'art. 6, c. 1, lett.a) CCNL 2019	-
art. 94, c. 3, lett.d)	Risorse determinate, dal 2020, in applicazione dell'art. 53, c. 1 CCNL 08/06/2000, tenuto conto di quanto previsto dall'art. 6, c. 1, lett.a) CCNL 2019	-
art. 94, c. 3, lett.e)	Risorse trasferite stabilmente dal 2020 al fondo per la retribuzione degli incarichi ai sensi dell'art. 95 c.9 CCNL 2019 (fondo per la retribuzione di risultato) - DIRIGENTI MEDICI e VETERINARI	669.501,70
	Risorse trasferite stabilmente dal 2021 al fondo per la retribuzione degli incarichi ai sensi dell'art. 95 c.9 CCNL 2019 (fondo per la retribuzione di risultato) - DIRIGENTI SANITARI E PROFESSIONI SANITARIE	148.275,12
	Sub totale incrementi stabili art. 94, c. 3, lett. c), d), e)	817.776,82
	Totale 3 fondo (compresi incrementi stabili art. 94, c. 3 CCNL 2019)	15.893.172,08
	Incrementi stabili di cui al Documento di confronto regionale dd. 02/08/2021 approvato con DGR 1765/2021 - Decreto ASUGI n. 95 dd. 27/01/2022: risorse derivanti dall'applicazione dall'art. 1 c. 435-bis, L. 205/2017, a seguito di riparto in sede regionale, previo confronto ai sensi dell'art. 6, c.1, lett. h) CCNL 2019: Anno 2020 € 62.691,07 + Anno 2021 € 171,72 = € 62.862,79 di cui:	
	- quota DIRIGENTI MEDICI VETERINARI: Anno 2020 € 54.508,50 ripartiti in base al personale in servizio al 31/12/2019 Anno 2021 € 150,81 ripartiti in base al personale in servizio al 31/12/2020	54.659,31
	- quota DIRIGENTI SANITARI E PROFESSIONI SANITARIE: Anno 2020 € 8.182,57 ripartiti in base al personale in servizio al 31/12/2019 Anno 2021 € 20,90 ripartiti in base al personale in servizio al 31/12/2020	8.203,47
	Totale incrementi stabili ex Documento confronto regionale 02/08/2021	62.862,79
	Incrementi stabili di cui al Documento di confronto regionale dd. 03/08/2022 approvato con DGR n. 1206 dd. 26/08/2022 (Decreto ASUGI n. 1034 dd. 01/12/2022): risorse derivanti dall'applicazione dell'art. 1, c. 435-bis, L. 205/2017 attribuite ad ASUGI a seguito di riparto in sede regionale, previo confronto ai sensi dell'art. 6, c.1, lett. h) CCNL 2019: Anno 2021 € 63.853,45 di cui:	
	- quota DIRIGENTI MEDICI VETERINARI	56.079,98
	- quota DIRIGENTI SANITARI E PROFESSIONI SANITARIE	7.773,46
	Totale incrementi ex Documento confronto regionale 03/08/2022	63.853,45
	Incrementi variabili (art. 94, c. 4 CCNL 2019)	
art. 94, c. 4, lett. a)	Risorse di cui all'art. 53, c. 2 CCNL 08/06/2000 (Finanziamento dei fondi per incremento delle dotazioni organiche o dei servizi) - DIRIGENTI MEDICI VETERINARI	0,00
	Risorse di cui all'art. 53, c. 2 CCNL 08/06/2000 (Finanziamento dei fondi per incremento delle dotazioni organiche o dei servizi) - DIRIGENTI SANITARI E PROFESSIONI SANITARIE	0,00
art. 94, c. 4, lett. b)	Eventuali risorse derivanti da disposizioni di legge che prevedano specifici trattamenti economici in favore del personale, coerenti con le finalità del presente Fondo	0,00
	Totale incrementi variabili art. 95, c. 4 CCNL 2019	0,00
	Prima quantificazione fondo (compresi incrementi ex art. 94, cc. 3 e 4 CCNL 2019 e Documenti confronto regionale 02/08/2021 e 03/08/2022)	16.019.888,31
	Quota annua trasferimento ARCS 1 medico dal 03/03/2020 (nota ARCS 4829/2020)	-18.376,41
	Sub totale fondo	16.001.511,90
	Incremento fondo 2022 ex art. 11, c.1 DL 35/2019 convertito in L. 60/2019	0,00
	Totale fondo per la retribuzione degli incarichi 2022	16.001.511,90
	Voci del fondo soggette a vincolo di spesa 2022 nel rispetto dell'art. 23, c. 2 D.Lgs.75/2017, tenuto conto dell'art. 11, c. 1, DL 35/2019 (c. 6 artt. 94, 95, 96 CCNL 2019)	-475.245,59
	Totale risorse utilizzabili fondo 2022	15.526.266,31

fuori dal limite art. 23, c. 2 D.Lgs. 75/17

voci soggette a verifica limite art. 23, c. 2 D.Lgs. 75/17

fuori dal limite art. 23, c. 2 D.Lgs. 75/17

fuori dal limite art. 23, c. 2 D.Lgs. 75/17

fuori dal limite art. 23, c. 2 D.Lgs. 75/17

DIRIGENZA AREA SANITA' Fondo per la retribuzione di risultato ART. 95 CCNL 19/12/2019 - ESERCIZIO 2022		
rif.to CCNL 2019	Risorse consolidate 2019 (art. 95, c. 2 CCNL 2019)	ASU GI
art. 95, c. 2, l.a)-b)	Fondo per la retribuzione di risultato e per la qualità della prestazione individuale, di cui all'art. 11 CCNL 06/05/2010 Area IV Medico-Veterinaria - valore consolidato 2019	2.098.584,83
art. 95, c. 2, l.c)	Fondo per la retribuzione di risultato e per la qualità della prestazione individuale, di cui all'art. 10 CCNL 06/05/2010 e art. 8, c. 6 CCNL 17/10/2008 Area III Dirigenza Sanitaria e Professioni Sanitarie - valore consolidato 2019	473.775,41
	Totale 1 - Fondo storico per la retribuzione di risultato (art. 95, c. 2 CCNL 2019)	2.572.360,24
	Incrementi stabili (art. 95, c. 3 CCNL 2019)	
	Incremento pari a € 162,50 per le unità di personale destinatarie del CCNL (dirigenti medici, sanitari, veterinari e delle professioni sanitarie) in servizio al 31.12.2015, a decorrere dal 31.12.2018, a valere dall'anno 2019 - DIRIGENTI MEDICI E VETERINARI: ex asu1s: 584 unità; ex as2: 273 unità	139.262,50
art. 95, c. 3, l.a)	Incremento pari a € 162,50 per le unità di personale destinatarie del CCNL (dirigenti medici, sanitari, veterinari e delle professioni sanitarie) in servizio al 31.12.2015, a decorrere dal 31.12.2018, a valere dall'anno 2019 - DIRIGENTI SANITARI: ex asu1s: 78 unità; ex as2: 39 unità (dir.san.+prof.san.)	19.012,50
	Incremento pari a € 162,50 per le unità di personale destinatarie del CCNL (dirigenti medici, sanitari, veterinari e delle professioni sanitarie) in servizio al 31.12.2015, a decorrere dal 31.12.2018, a valere dall'anno 2019 - DIRIGENTI PROFESSIONI SANITARIE: ex asu1s: 9 unità; ex as2: 39 unità (dir.san.+prof.san.)	1.462,50
	Sub totale incrementi art. 95, c. 3, lett.a) <i>(fuori dal limite art. 23, c. 2 D.Lgs.75/2017, ex art. 11, c. 1, lett.a) D.L.135/2018, convertito in L.12/2019)</i>	159.737,50
art. 95, c. 3, l.b)	Risorse determinate, a partire dall'anno di costituzione del fondo (2020), in applicazione dell'art. 50, c. 2, lett. a) CCNL 08/06/2000 (quota eventuali minori oneri derivanti dalla riduzione stabile della dotazione organica), tenuto conto di quanto previsto dall'art. 6, c. 1, lett.a) CCNL 2019	-
art. 95, c. 3, l.c)	Risorse determinate, a partire dall'anno di costituzione del fondo, in applicazione dell'art. 53, c. 1 CCNL 08/06/2000 (Finanziamento dei fondi per incremento delle dotazioni organiche)	-
	Totale incrementi stabili art. 95, c. 3, CCNL 2019	159.737,50
	Totale 2 fondo (compresi incrementi stabili ex art. 95, c. 3 CCNL 2019)	2.732.097,74
art. 95, c. 9	Risorse trasferite stabilmente dal 2020 al Fondo per la retribuzione degli incarichi ex art. 95, c. 9 CCNL 2019 - DIRIGENTI MEDICI E VETERINARI (30% delle risorse MV di cui all'art. 95, c.2 lett.a) - b) e c. 3, lett.a) CCNL 2019)	-669.501,70
	Risorse trasferite stabilmente dal 2021 al Fondo per la retribuzione degli incarichi ex art. 95, c. 9 CCNL 2019 - DIRIGENTI SANITARI E PROFESSIONI SANITARIE (30% delle risorse SAN/PROF.SAN. di cui all'art. 95, c.2 lett.a) - b) e c. 3, lett.a) CCNL 2019)	-148.275,12
	Totale 3 fondo (al netto della riduzione stabile ex art. 95, c. 9 CCNL 2019)	1.914.320,91
	Incrementi variabili (art. 95, c. 4 CCNL 2019)	
art. 95, c. 4, l.a)	Importo corrispondente ai ratei di RIA ed agli assegni personali, di cui all'art. 50, c. 2, lett.d) CCNL 08/06/2000 del personale cessato dal servizio nel corso dell'anno precedente, calcolati in misura pari alle mensilità residue dopo la cessazione, computandosi a tal fine, oltre ai ratei di tredicesima mensilità, le frazioni di mese superiori ai quindici giorni: - ratei RIA DIRIGENTI MEDICI E VETERINARI cessati nel 2021	59.983,14
	- ratei RIA DIRIGENTI SANITARI e PROFESSIONI SANITARIE cessati nel 2021	952,36
art. 95, c. 4, l.b)	Risorse di cui all' art. 53, c. 2 CCNL 08/06/2000 (Finanziamento dei fondi nel caso di attivazione di nuovi servizi anche ad invarianza di dotazione organica con riferimento al trattamento accessorio)	0,00
art. 95, c. 4, l.d)	Risorse derivanti dall'applicazione dell'articolo 43 della legge 449/1997	0,00
art. 95, c. 4, l.e)	Quota di risparmi conseguiti e certificati in attuazione dell'articolo 16, commi 4, 5 e 6 del decreto legge 6 luglio 2011, n. 98	0,00
art. 95, c. 4, l.f)	Risorse derivanti da disposizioni di legge che prevedono specifici trattamenti economici in favore del personale, coerenti con le finalità del fondo	0,00
	Totale incrementi variabili art. 95, c. 4, lett.a), b), d), e), f) CCNL 2019	60.935,50
	Totale 4 fondo	1.914.320,91
	Quota annua trasferimento ARCS 1 medico dal 01/03/2020 (nota ARCS 4829/2020)	-6.042,40
	Sub totale fondo	1.969.214,01
art. 95, c. 7, l.e)	Risorse annualmente trasferite al Fondo per la retribuzione delle condizioni di lavoro ai sensi dell'art. 96, c. 4, lett.c) - DIRIGENTI MEDICI E VETERINARI	-130.193,77
	Risorse annualmente trasferite al Fondo per la retribuzione delle condizioni di lavoro ai sensi dell'art. 96, c. 4, lett.c) - DIRIGENTI SANITARI E PROFESSIONI SANITARIE	-204.907,46
art. 95, c. 8	Risorse residue dei fondi di cui agli artt. 94 e 95, stanziata a bilancio 2021 ex art. 11, c. 1 D.L. 35/2019 e certificate dagli organi di controllo, qualora non sia stato possibile utilizzarle integralmente, le quali sono vincolate a retribuzione di risultato: - quota DIRIGENTI MEDICI E VETERINARI	1.666.061,46
	- quota DIRIGENTI SANITARI E PROFESSIONI SANITARIE	226.824,43
	Sub totale fondo con residui	3.526.998,68
	Risorse aggiuntive regionali 2022 di cui all'Accordo regionale dd. 29.06.2022 approvato con DGR 1155/2022 (escluse da applicazione limite ex art. 23, c. 2 D.Lgs.75/2017, come da Del.n. 40/2018/PAR Corte dei Conti, Sez. Controllo FVG)	
	- quota DIRIGENTI MEDICI E VETERINARI RAR turni notturni Pronto Soccorso	273.750,00
	- quota DIRIGENTI MEDICI E VETERINARI	1.606.854,52
	- quota DIRIGENTI SANITARI E PROFESSIONI SANITARIE	222.044,24
	totale RAR 2022	2.102.648,76
	Sub totale fondo con RAR	5.629.647,44
art. 95, c. 4, l.c)	Risorse di cui all'art. 52, c. 5, lett. b) CCNL 08/06/2000 (1% come tetto massimo del monte salari annuo, calcolato con riferimento al 1997) - incremento variabile ex art.95, c.4,lett.c)	
	- quota DIRIGENTI MED.VET. (per Al al netto della quota annua trasferimento ARCS 1 medico)	398.064,84
	- quota DIRIGENTI SANITARI E PROFESSIONI SANITARIE	45.504,40
	Incremento fondo 2022 ex art. 11, c.1 DL 35/2019 convertito in L. 60/2019 (tabella 26E monitoraggio tetto fondi - bilancio consuntivo 2022)	985.382,60
	Incrementi variabili, ex Documento confronto regionale dd. 08/02/2023 (DGR 280/2023):	
	- quota 2022 risorse DIRIGENTI MEDICI per le finalità di cui all'art. 1, c. 527, legge 30,12,2018 n. 145 attribuita ad ASUGI a seguito di riparto regionale - Ipotesi CCIA dd 29/03/2023	83.073,51
	Totale fondo per la retribuzione di risultato 2022	7.141.672,78
	Voci del fondo soggette a vincolo di spesa 2022 nel rispetto dell'art. 23, c. 2 D.Lgs.75/2017, tenuto conto dell'art. 11, c. 1, DL 35/2019 (c. 6 artt. 94, 95, 96 CCNL 2019)	-60.935,50
	Totale risorse utilizzabili fondo 2022	7.080.737,28

fuori dal limite art. 23, c. 2 D.Lgs. 75/17

voci soggette a verifica limite art. 23, c. 2 D.Lgs. 75/17

voci soggette a verifica limite art. 23, c. 2 D.Lgs. 75/17

fuori dal limite art. 23, c.2 D.Lgs. 75/17

fuori dal limite art. 23, c.2 D.Lgs. 75/17

adeguamento limite art.23, c.2 D.Lgs. 75/17

fuori dal limite art. 23, c.2 D.Lgs. 75/17

DIRIGENZA AREA SANITA'		
Fondo per la retribuzione delle condizioni di lavoro		
ART. 96 CCNL 19/12/2019 - ESERCIZIO 2022		
rif.to CCNL 2019	Risorse consolidate 2019 (art. 96, c. 2 CCNL 2019)	ASU GI
art. 96, c. 2, lett.a)-b)	Fondo delle condizioni di lavoro di cui all'art. 10 CCNL 06/05/2010, biennio economico 2008-2009 Area IV Medico-veterinaria - valore consolidato 2019	2.182.744,83
art. 96, c. 2, lett.c)	Fondo delle condizioni di lavoro di cui all'art. 9 CCNL 06/05/2010, biennio economico 2008-2009 Area III Dirigenza Sanitaria e Professioni Sanitarie - valore consolidato 2019	89.495,00
	Totale 1 - Fondo storico per la retribuzione delle condizioni di lavoro (art. 96, c. 2, CCNL 2019)	2.272.239,83
	Incrementi stabili (art. 96, c. 3 CCNL 2019)	
art. 96, c. 3, lett.a)	Incremento pari a € 325,00 per le unità di personale destinatarie del CCNL (dirigenti medici, sanitari, veterinari e delle professioni sanitarie di cui art. 7 CCNQ13/07/2016) in servizio al 31.12.2015, a decorrere dal 31.12.2018, a valere dall'anno 2019 - DIRIGENTI MEDICI E VETERINARI - ex asu1: 584 unità; - ex asu2: 273 unità	278.525,00
art. 96, c. 3, lett.a)	Incremento pari a € 325,00 per le unità di personale destinatarie del CCNL (dirigenti medici, sanitari, veterinari e delle professioni sanitarie di cui art. 7 CCNQ13/07/2016) in servizio al 31.12.2015, a decorrere dal 31.12.2018, a valere dall'anno 2019 - DIRIGENTI SANITARI - ex asu1: 78 unità; - ex asu2: 39 unità (dir.san.+prof.san.)	38.025,00
art. 96, c. 3, lett.a)	Incremento pari a € 325,00 per le unità di personale destinatarie del CCNL (dirigenti medici, sanitari, veterinari e delle professioni sanitarie di cui art. 7 CCNQ13/07/2016) in servizio al 31.12.2015, a decorrere dal 31.12.2018, a valere dall'anno 2019 - DIRIGENTI PROFESSIONI SANITARIE - ex asu1: 9 unità; - ex asu2: 39 unità (dir.san.+prof.san.)	2.925,00
	Sub totale incrementi art. 96, c. 3, lett.a) <i>(fuori dal limite art. 23, c. 2 D.Lgs.75/2017, ex art. 11, c. 1, lett. a) D.L.135/2018, convertito in L.12/2019)</i>	319.475,00
art. 96, c. 3, lett.b)	Risorse determinate, dal 2020, in applicazione dell'art. 50, c. 2, lett.a) CCNL 08/06/2000, tenuto conto di quanto previsto dall'art. 6, c. 1, lett.a) CCNL 2019	-
art. 96, c. 3, lett.c)	Risorse determinate, dal 2020, in applicazione dell'art. 53, c. 1 CCNL 08/06/2000, tenuto conto di quanto previsto dall'art. 6, c. 1, lett.a) CCNL 2019	-
art. 96, c. 3, lett.d)	Risorse 2021 derivanti dall'applicazione dall'art. 1 c. 435, L. 205/2017, a seguito di riparto in sede regionale, previo confronto ai sensi dell'art. 6, c.1, lett. h) CCNL 2019 (Documento di confronto regionale dd. 02/08/2021 approvato con DGR n. 1765/2021): Anno 2019 € 134.126,21 + Anno 2020 € 22.678,15 + Anno 2021 € 23.234,10 = € 180.038,46 di cui:	-
	- quota DIRIGENTI MEDICI VETERINARI : Anno 2019 € 117.263,15 ripartiti in base al personale in servizio al 31/12/2018 Anno 2020 € 19.718,15 ripartiti in base al personale in servizio al 31/12/2019 Anno 2021 € 20.405,60 ripartiti in base al personale in servizio al 31/12/2020	157.386,90
	- quota DIRIGENTI SANITARI E PROFESSIONI SANITARIE : Anno 2019 € 16.863,06 ripartiti in base al personale in servizio al 31/12/2018 Anno 2020 € 2.960,00 ripartiti in base al personale in servizio al 31/12/2019 Anno 2021 € 2.828,50 ripartiti in base al personale in servizio al 31/12/2020	22.651,56
	Sub totale incrementi art. 96, c. 3, lett.d)	180.038,46
	Totale incrementi stabili art. 96, c. 3, CCNL 2019	499.513,46
	Totale 2 fondo (compresi incrementi stabili ex art. 96, c. 3 CCNL 2019)	2.771.753,29
	Incrementi variabili (art. 96, c. 4 CCNL 2019)	
art. 96, c. 4, lett.a)	Risorse di cui all'art. 53, c. 2 CCNL 08/06/2000 (Finanziamento dei fondi per incremento delle dotazioni organiche o dei servizi)	0,00
art. 96, c. 4, lett.b)	Risorse derivanti da disposizioni di legge che prevedano specifici trattamenti economici in favore del personale, coerenti con le finalità del presente Fondo	0,00
art. 96, c. 4, lett.c)	Quota di risorse trasferita per l'esercizio 2022 dal Fondo per la retribuzione di risultato, ai sensi dell'art. 95, comma 7, lett. e), CCNL 2019 - DIRIGENTI MEDICI E VETERINARI	130.193,77
	Quota di risorse trasferita per l'esercizio 2022 dal Fondo per la retribuzione di risultato, ai sensi dell'art. 95, comma 7, lett. e), CCNL 2019 - DIRIGENTI SANITARI E PROFESSIONI SANITARIE	204.907,46
	Totale incrementi variabili art. 94, c. 4 CCNL 2019	335.101,23
	Sub totale fondo	3.106.854,52
	Incremento fondo 2022 ex art. 11, c.1 DL 35/2019 convertito in L. 60/2019 (tabella 26E monitoraggio tetto fondi - bilancio consuntivo 2022)	145.815,23
	Totale fondo per la retribuzione delle condizioni di lavoro 2022	3.252.669,75
	Voci del fondo soggette a vincolo di spesa 2022 nel rispetto dell'art. 23, c. 2 D.Lgs.75/2017, tenuto conto dell'art. 11, c. 1, DL 35/2019 (c. 6 artt. 94, 95, 96 CCNL 2019)	0,00
	Totale risorse utilizzabili fondo 2022	3.252.669,75

fuori dal limite art. 23, c. 2 D.Lgs. 75/17

fuori dal limite art. 23, c. 2 D.Lgs. 75/17

fuori dal limite art. 23, c. 2 D.Lgs. 75/17

adeguamento limite art.23, c.2 D.Lgs. 75/17

**Raffronto tra le risorse disponibili nei fondi della Dirigenza Area Sanità e
il vincolo di spesa (limite al trattamento accessorio) di cui all'art. 23, c, 2 D.Lgs. 75/2017**

	ASU GI	Note
limite 2016 (somma dei 3 fondi 2016) , aggiornato con quote trasferite ad ARCS e incremento ex art. 11, c.1 DL 35/2019 convertito in L. 60/2019, al netto delle risorse non interessate dal limite	20.316.885,25	
risorse non soggette a verifica del limite (incrementi contrattuali 2016-2018, risorse art.1, commi 435 e 435-bis, L. 205/2017 + risorse variabili fondo art. 95 non soggette a verifica del limite)	5.542.788,09	
risorse 2022 (somma dei tre fondi artt. 94, 95 e 96)	25.859.673,35	A
	risorse fondo art. 94 16.001.511,90	
	risorse fondo art. 95 7.141.672,78	
	risorse fondo art. 96 3.252.669,75	
	totale risorse 2022 26.395.854,43	B
Δ delta (A-B): ammontare del vincolo di spesa 2022 (A) inferiore alle risorse disponibili (B)	- 536.181,09	=A-B
risorse 2022 soggette a verifica del limite		
	risorse fondo art. 94 475.245,59	
	risorse fondo art. 95 60.935,50	
	risorse fondo art. 96 -	
	536.181,09	
	di cui	
quota risorse non utilizzabili per rispetto del limite		
	risorse fondo art. 94 475.245,59	
	risorse fondo art. 95 60.935,50	
	risorse fondo art. 96 -	
	536.181,09	
	quota risorse utilizzabili	
	risorse fondo art. 94 -	
	risorse fondo art. 95 -	
	risorse fondo art. 96 -	
	-	
risorse fondi provvisori 2022 utilizzabili		
	risorse fondo art. 94 15.526.266,31	
	risorse fondo art. 95 7.080.737,28	
	risorse fondo art. 96 3.252.669,75	
	totale risorse utilizzabili fondi provvisori 2022 25.859.673,34	

AREA FUNZIONI LOCALI - DIRIGENTI AMMINISTRATIVI, TECNICI E PROFESSIONALI Fondo retribuzione di posizione ART. 90 CCNL 17/12/2020 - ESERCIZIO 2022		
rif.to CCNL 2020	Risorse consolidate 2020 (art. 90, c. 2, CCNL 2020)	ASUGI
Art.90, c. 2	Risorse consolidate 2020 del "Fondo per la retribuzione di posizione, equiparazione, specifico trattamento e indennità di direzione di struttura complessa" di cui all'art. 8, CCNL 06/05/2010 Area III - dirigenza PTA (Decreto ASUGI 565 dd. 30/06/2021)	699.946,28
	Incrementi stabili (art. 90, c. 3 CCNL 2020)	
Art.90, c.3, l.a)	Importo, su base annua, pari a € 338,00 per ogni dirigente PTA in servizio alla data del 31/12/2015, a decorrere dal 1/1/2018: - area giuliana: n. 30 dirigenti PTA - area isontina: n. 8 dirigenti PTA	12.844,00
Art.90, c. 3, l.b)	Importo corrispondente alle RIA non più corrisposte ai dirigenti PTA cessati dal servizio a partire dall'anno di costituzione del Fondo (dal 2021); l'importo confluisce stabilmente nel Fondo dell'anno successivo alla cessazione dal servizio in misura intera in ragione d'anno:	
	RIA personale cessato nel 2020 (quota intera)	1.918,68
	RIA personale cessato nel 2021 (quota intera)	1.130,39
	sub totale RIA cessati dal 2020	3.049,07
Art.90, c. 3, l.c)	Risorse determinate, a partire dall'anno di costituzione del Fondo (2021), in applicazione dell'art. 50, c. 3, lett. a) del CCNL 8/6/2000 dell'Area III tenuto conto di quanto previsto dall'art. 65 c. 1, lett. a) e tenendo conto dei soli posti di organico relativi alla dirigenza PTA	-
Art.90, c. 3, l.d)	Risorse determinate, a partire dall'anno di costituzione del nuovo Fondo, in applicazione dell'art. 53, c. 1 del CCNL 8/6/2000 dell'Area III, tenendo conto dei soli posti di organico relativi dirigenza PTA	-
Art.90, c. 3, l.e)	Risorse trasferite stabilmente dal 2022 al Fondo ai sensi dell'art. 91, c. 10 (pari al 22% delle risorse stabili di cui ai cc.2 e 3, art. 91 del Fondo per la retribuzione di risultato)	51.097,26
	Totale incrementi stabili ex art. 90, c. 3 CCNL 2020	66.990,34
	Incrementi variabili (art. 90, c. 4 CCNL 2020)	
Art.90, c. 4, l.a)	Risorse di cui all'art. 53, c. 2 CCNL 8/6/2000 dell'Area III con riferimento alla sola dirigenza PTA	-
Art.90, c. 4, l.b)	Eventuali risorse derivanti da disposizioni di legge utilizzabili per trattamenti economici in favore dei dirigenti PTA, coerenti con le finalità del Fondo	-
	Totale incrementi variabili ex art. 90, c. 4 CCNL 2020	-
	Prima quantificazione fondo 2022	766.936,61
	Incremento fondo 2022 ex art. 11, c.1 DL 35/2019 convertito in L. 60/2019	-
	Totale fondo retribuzione di posizione 2022	766.936,61
	Voci del fondo soggette a vincolo di spesa 2022 nel rispetto dell'art. 23, c. 2 D.Lgs.75/2017, tenuto conto dell'art. 11, c. 1, DL 35/2019 (c. 7 artt. 90 e 91 CCNL 2020)	-3.049,07
	Totale risorse utilizzabili fondo 2022	763.887,54

fuori dal limite art. 23, c. 2 D.Lgs. 75/17

voci soggette a verifica limite art. 23, c. 2 D.Lgs. 75/17

fuori dal limite art. 23, c. 2 D.Lgs. 75/17

AREA FUNZIONI LOCALI - DIRIGENTI AMMINISTRATIVI, TECNICI E PROFESSIONALI		
Fondo retribuzione di risultato e altri trattamenti accessori		
ART. 91 CCNL 17/12/2020 - ESERCIZIO 2022		
rif.to CCNL 2020	Risorse consolidate 2020 (art. 91, c. 2, CCNL 2020)	ASUGI
Art.91, c.2, l.a)	Risorse del "Fondo per la retribuzione di risultato e per la qualità della prestazione individuale" di cui all'art.10 del CCNL 6/5/2010 dell'Area III destinate alla sola dirigenza PTA e, quindi, al netto di quelle che sono state destinate, ad invarianza complessiva di spesa, alla dirigenza appartenente all'ex Area III ed attualmente ricompresa nel campo di applicazione del CCNL Area Sanità sottoscritto il 19/12/2019 (Decreto ASUGI 565 dd. 30/06/2021)	198.921,05
Art.91, c.2, l.b)	Risorse del Fondo delle condizioni di lavoro di cui all'art. 9 del CCNL 6.5.2010, biennio economico 2008-2009 dell'Area III destinate alla sola dirigenza PTA e, quindi, al netto di quelle che sono state destinate, ad invarianza complessiva di spesa, alla dirigenza appartenente all'ex Area III ed attualmente ricompresa nel campo di applicazione del CCNL Area Sanità sottoscritto il 19/12/2019 (Decreto ASUGI 565 dd. 30/06/2021)	12.097,23
	Totale 1 - Fondo storico consolidato (art. 91, c. 2)	211.018,29
	Incrementi stabili (art. 91, c. 3 CCNL 2020)	
Art.91, c.3, l.a)	Importo, su base annua, pari a € 559,00 per ogni dirigente PTA in servizio alla data del 31/12/2015, a decorrere dal 31/12/2018: - area giuliana: n. 30 dirigenti PTA - area isontina: n. 8 dirigenti PTA	21.242,00
Art.91, c.3, l.b)	Risorse determinate, a partire dall'anno di costituzione del Fondo (2021), in applicazione dell'art. 50, c. 3, lett. a) del CCNL 8/6/2000 dell'Area III, tenuto conto di quanto previsto dall'art. 65 c. 1, lett. a) e tenendo conto dei soli posti di organico relativi alla dirigenza PTA	-
Art.91, c.3, l.c)	Risorse determinate, a partire dall'anno di costituzione del Fondo (2021), in applicazione dell'art. 53, c. 1 del CCNL 8/6/2000 (Finanziamento dei fondi per incremento delle dotazioni organiche) dell'Area III, tenendo conto dei soli posti di organico relativi dirigenza PTA	-
	Totale incrementi stabili ex art. 91, c. 3 CCNL 2020	21.242,00
	Totale 2 fondo (comprensivi incrementi stabili ex art. 91, c. 3 CCNL 2020)	232.260,29
Art. 91, c.10	Risorse trasferite stabilmente dal 2022 al Fondo retribuzione di posizione (art. 90) ex art. 91, c. 10 CCNL 2020 (in misura pari al 22% delle risorse di cui ai cc.2 e 3, art. 91)	-51.097,26
	Totale 3 fondo (al netto della riduzione stabile ex art. 91, c. 10 CCNL 2020)	181.163,02
	Incrementi variabili (art. 91, c. 4 CCNL 2020)	
Art.91, c.4, l.a)	Importi corrispondenti ai ratei di RIA dei dirigenti PTA cessati dal servizio nel corso dell'anno precedente, calcolati in misura pari alle mensilità residue dopo la cessazione, computandosi a tal fine, oltre ai ratei di tredicesima mensilità, le frazioni di mese superiori a quindici giorni: ratei RIA dirigenti cessati nel 2021	434,01
Art.91, c.4, l.b)	Risorse di cui all'art. 53, comma 2 CCNL 8/6/2000 dell'Area III con riferimento alla sola dirigenza PTA	-
Art.91, c.4, l.d)	Risorse derivanti dall'applicazione dell'articolo 43 della legge n. 449/1997 (incremento variabile ex art. 91, c.4, lett.d) CCNL 2000)	-
Art.91, c.4, l.e)	Quota di risparmi conseguiti e certificati in attuazione dell'articolo 16, commi 4, 5 e 6 del decreto legge 6 luglio 2011, n. 98	-
	Totale incrementi variabili ex art. 91, c. 4, lett.a), b), d), e)	434,01
	Prima quantificazione fondo 2022	181.597,03
Art.91, c.9	Risorse residue del fondo di cui all'art. 90, stanziata a bilancio e certificate dagli organi di controllo, qualora non sia stato possibile utilizzarle integralmente nell'anno di riferimento (2022), le quali sono vincolate a retribuzione di risultato	-
	Sub totale fondo	181.597,03
	Risorse aggiuntive regionali 2022 ex Intesa Regionale 08/08/2022 - DGR 1208/2022 (escluse da applicazione limite ex art. 23, c. 2 D.Lgs.75/2017, come da Del.n. 40/2018/PAR Corte dei Conti, Sez. Controllo FVG)	84.504,16
	Sub totale fondo con RAR	266.101,19
	Incrementi variabili (art. 91, c. 4 CCNL 2020)	
Art.91, c.4, l.c)	Risorse di cui all'art. 52, comma 5, lett. b) del CCNL 8/6/2000 dell'Area III calcolate con riferimento al monte salari della dirigenza PTA (incremento variabile ex art. 91, c.4, lett.c) CCNL 2000)	13.191,17
Art.91, c.4, l.f)	Risorse previste da disposizioni di legge, coerenti con le finalità del presente fondo (valore 2022 liquidato fino a stip. 03/2023 - bilancio consuntivo 2022)	70.673,03
	Totale incrementi variabili ex art. 91, c. 4, lett.c) e f)	83.864,20
	Incremento fondo 2022 ex art. 11, c.1 DL 35/2019 convertito in L.60/2019	-
	Totale fondo retribuzione di risultato e altri trattamenti accessori 2022	349.965,40
	Voci del fondo soggette a vincolo di spesa 2022 nel rispetto dell'art. 23, c. 2 D.Lgs.75/2017, tenuto conto dell'art. 11, c. 1, DL 35/2019 (c. 7 artt. 90 e 91 CCNL 2020)	-434,01
	Totale risorse utilizzabili fondo 2022	349.531,39

fuori dal limite art. 23, c. 2 D.Lgs. 75/17

voci soggette a verifica limite art. 23, c. 2 D.Lgs. 75/17

fuori dal limite art. 23, c.2 D.Lgs. 75/17

fuori dal limite art. 23, c.2 D.Lgs. 75/17

fuori dal limite art. 23, c.2 D.Lgs. 75/17

Raffronto tra le risorse disponibili nei fondi dell'Area Funzioni Locali - Dirigenti Amministrativi, Tecnici e Professionali e il vincolo di spesa (limite al trattamento accessorio) di cui all'art. 23, c, 2 D.Lgs. 75/2017

	ASU GI	Note
limite 2016 (somma dei 3 fondi 2016) , al netto delle risorse non interessate dal limite	910.964,56	
risorse non soggette a verifica del limite (incrementi contrattuali 2016-2018 + risorse variabili fondo art. 91 non soggette a verifica del limite)	202.454,36	
	vincolo di spesa 2022	1.113.418,93 A
risorse 2022 (somma dei due fondi ex artt. 90-91)		
	risorse fondo art. 90	766.936,61
	risorse fondo art. 91	349.965,40
	totale risorse 2022	1.116.902,01 B
Δ delta (A-B): ammontare del vincolo di spesa 2022 (A) inferiore alle risorse disponibili (B)	-	3.483,08 =A-B
risorse 2022 soggette a verifica del limite		
	risorse fondo art. 90	3.049,07
	risorse fondo art. 91	434,01
		3.483,08
	di cui	
	quota risorse non utilizzabili per rispetto del limite	
	risorse fondo art. 90	3.049,07
	risorse fondo art. 91	434,01
		3.483,08
	quota risorse utilizzabili	
	risorse fondo art. 90	-
	risorse fondo art. 91	-
		-
risorse fondi 2022 utilizzabili		
	risorse fondo art. 90	763.887,54
	risorse fondo art. 91	349.531,39
	totale risorse utilizzabili fondi 2022	1.113.418,93

ENTE SSR - INVESTIMENTI IN CONTO CAPITALE															
Piano triennale di primo inserimento	D.L. 34/2020 PNRR	DGR di assegnazione risorse	Decreto SETI concessione_numero	Decreto SETI concessione_oggetto	CUP precedente	descrizione precedente	CUP	descrizione intervento	importo finanziato	cronoprogramma attuativo e finanziario					
										di cui importo speso al 31/12/2022	di cui spesa prevista 2023	di cui spesa prevista 2024	di cui spesa prevista 2025	di cui spesa prevista dopo 2025	
2020		693/2020	1902/SPS del 02/10/2020	Finanziamenti in conto capitale	TRASF801		G79C20000370002	Acquisizione apparecchiature connesse all'emergenza COVID	1.656.000,00	1.656.000,00					
					TRASF801		G69J20002140002	Acquisizione apparecchiature biomedicali	2.019.000,00	1.980203,78	38.796,22				
					TRASF801		G79C20000370002	Apparecchiature Biomedicali	2.800.000,00	1.965.038,91	834.961,09				
					TRASF801		G79C20000370002	Allestimento nuovi uffici Pad. V-Z-H-I	50.000,00	50.000,00					
					TRASF801		G79C20000370002	Arredi e attrezzature non sanitarie	60.000,00	60.000,00					
					TRASF801		G79C20000370002	Arredi e attrezzature sanitarie	220.000,00	220.000,00					
					TRASF801		G79C20000370002	Arredi per adeguamento a normativa antincendio	50.000,00	50.000,00					
					TRASF801		G49C21000630002	Apparecchiature informatiche	2.000.000,00	1.161.319,58	338.680,42	500.000,00			
					TRASF801		G79C20000370002	Letti da degenza	90.000,00	90.000,00					
					TRASF801		G69J20002150002	Sostituzione automezzi	230.000,00	211.298,40	18.701,60				
					TRASF801		G79C20000370002	Sostituzione automezzi per assistenza domiciliare e altre attività is	200.000,00	200.000,00					
					TRASF801		G69J20002160002	Vani arredi e attrezzature COVID	78.291,24	78.291,24					
					TRASF801		G79C20000370002	Vari arredi e attrezzature	422.338,46	384.395,70	37.942,76				
					TRASF801		G69J20002160002	Vari arredi e attrezzature	392.338,46	384.395,70	7.942,76				
							TRASF801 Totale	Vari arredi e attrezzature	10.475.629,70	8.490.943,31					
			1903/SPS del 02/10/2020	Finanziamenti in conto capitale per gli anni 2020-2022 ai sensi della DGR 693/2020. Interventi	TRASF806		CUP DA ACQUISIRE	Adeguamenti impianti protezione scariche atmosferiche	260.000,00		60.000,00 €	200.000,00 €			
							G94E21005630002	Adeguamenti vani IT	70.000,00	54.720,17 €	15.279,83 €				
							TRASF806	Adeguamento antincendio sedi varie territoriali	1.520.000,00			112.000,00 €	1.408.000,00 €		
							CUP DA ACQUISIRE	Antincendio Cattinara	1.000.000,00		100.000,00 €	900.000,00 €			
							G92C21000990006	quota parte antincendio nella realizzazione della COT di Piazza O	198.825,00			198.825,00 €			
							G92C21001000006	quota parte antincendio nella realizzazione della CoC di Piazza O	1.872.677,10		413.651,25 €	806.651,25 €	652.374,60 €		
							CUP DA ACQUISIRE	Interventi antincendio Maggiore	428.497,90 €						
							IMPORATO RIMODULATO DA € 48.000,00	CUP DA ACQUISIRE	Diri Farneto	302.654,00		80.000,00 €	222.654,00 €		
								CUP DA ACQUISIRE	Impianti ascensore duplex via Farneto	100.000,00			100.000,00 €		
							G92C23000070002	Impianti ascensore vetusti Maggiore	200.000,00			200.000,00 €			
							CUP DA ACQUISIRE	Impianto condizionamento anatomia patologica Cattinara	129.164,10			129.164,10 €			
							G97H21029050002	Manutenzioni straordinarie ed ammodernamenti Ospedale di Catt	510.000,00	278.940,00 €	231.060,00 €				
							G92C21000910002	Insonorizzazione gruppo frigo maggiore	200.000,00		200.000,00 €				
							TRASF806	NUMERO CUP INVARIATO MA RIMOD	G98I21000110002	Manutenzioni straordinarie inferiori a 100.000 - ospedali	1.200.000,00	1.189.825,94 €	10.174,06 €		
							TRASF806	NUMERO CUP INVARIATO MA RIMOD	G98I21000200002	Manutenzioni straordinarie inferiori a 100.000 - territorio	700.000,00	695.471,15 €	4.528,85 €		
							TRASF806	Messa in sicurezza antincendio della str	TRASF806	(DA COMPILARE)	4.899.694,79				
							TRASF806	Messa in sicurezza antincendio della str	TRASF806	(DA COMPILARE)	11.887,68				
							TRASF806	Messa in sicurezza antincendio della str	G47H1060900002	(DA COMPILARE)	32.919,19				
							IMPORATO RIMODULATO DA € 800.000,00	G92C22000350002	Sala operatoria ibrida	500.000,00		400.000,00 €	100.000,00 €		
								G97H21028700002	Lavori di rifacimento impianto di condizionamento via Nordio 15	167.346,10	167.346,10 €				
								G92C21000920002	Spogliatoi Maggiore	330.000,00	12.228,45 €	317.771,55 €			
							TRASF806 Totale		14.633.665,86	2.398.531,81	2.161.629,64	2.640.130,25	2.060.374,60	0,00	
			2545/SPS del 24/11/2020	Finanziamenti in conto capitale ai sensi dell'art. 33, comma 10, della L.R. 26/2015 per l'anno			G99C20000290002	apparecchio radiologico polifunzionale per la S.C. Radiologia dell	564.653,90						
							G99C20000290002 Totale		564.653,90	564.653,90					
2021		1403/2021	3189/SPS del 25/11/2021	DGR n. 1403 del 17 settembre 2	(vuoto)	bmt - bei	G79J21014000002	Attrezzature e beni tecnico economi - AREA GIULIANA	1.000.000,00	827.371,68	172.628,32				
					(vuoto)	bmt - bei	G89J21013430002	Attrezzature e beni tecnico economi - AREA ISONTINA	500.000,00						
					(vuoto)	bmt - bei	G49J21015650002	Informatica - Attrezzature, beni, infrastrutture e sw	2.000.000,00	763.690,20	936.309,80	300.000,00			
					(vuoto)	bmt - bei	G49J21015660002	Biomedicali	6.431.159,04	2.710.855,00	3.720.304,04				
							(vuoto) Totale		9.931.159,04	4.301.916,88	4.829.242,16	300.000,00	0,00	0,00	
			1767/2021	3182/SPS del 25/11/2021	Ulteriori finanziamenti in conto capitale ai sensi dell'art. 33, comma 10, della L.R. 26/2015 pe		G87H21037740002	Interventi di manutenzione straordinaria varie sedi aziendali area	110.000,00						
							G87H21037740002 Totale		110.000,00						
							G89J21013440002	beni mobili e tecnologici	100.000,00						
							G89J21013440002 Totale		100.000,00	82.703,73	17.296,27				
							G89J21013450002	biomedicali	60.516,68						
							G89J21013450002 Totale		60.516,68	60.516,68					
							G97H21029780002	Lavori di messa in sicurezza muro di contenimento edificio di via f	40.000,00						
							G97H21029780002 Totale		40.000,00	0	40.000,00				
			1862/2020	2877/SPS del 10/11/2021	DGR n. 1862 del 11.12.2020. In	(vuoto)	G95F20000240002	Emergenza COVID - Edili Implantistico Area Giuliana	649.153,49	649.153,49					
					(vuoto)	(vuoto)	G34E20001100002	Emergenza COVID - Edili Implantistico Area Isontina	157.540,48						
					(vuoto)	(vuoto)	G89J20002780002	Emergenza COVID - Sistema alimentazione ossigeno	11.224,00						
					(vuoto)	(vuoto)	G49J20002360002	Acquisto di beni Tecnico economi, Biomedicali ed Informatici	1.182.082,03						
							(vuoto) Totale		2.000.000,00	649.153,49	0,00	0,00	0,00	0,00	
							(vuoto)	Cofinanziamento DL 18/2020	23.924,42						
							(vuoto) Totale		23.924,42	23.924,42					
			189/2021	2881/SPS del 10/11/2021	LR 26/2020, art. 9 commi 3-6. Concessione di un contributo in conto capitale per l'acquisto d		G99I21000040002	Registro morti cardiache	350.000,00		66.212,75				
							G99I21000040002 Totale		350.000,00	66.212,75	283.787,25				
							(vuoto)	118 Portovecchio	8.000.000,00						
							(vuoto) Totale		8.000.000,00	-	50.000,00	200.000,00	1.000.000,00	6.750.000,00	
			693/2020	2879/SPS del 10/11/2021	Finanziamenti in conto capitale ai sensi dell'art. 33, comma 10, della L.R. 26/2015 per l'anno		G97H21001600002	adeguamento di 2 stanze di degenza presso la S.C. Ematologia d	82.653,90						
							G97H21001600002 Totale		332.653,90	332.653,90					
							G99C21000360002	Sistema NGS per il sequenziamento genomico di virus/batteri	232.000,00						
							G99C21000360002 Totale		232.000,00	230.075,30	1.924,70				
2022		723/2022	8411/GRFVG del 04/08/2022	DGR n. 723 del 19 maggio 2022: opere complementari nell'ambito dell'intervento "Comprens	(vuoto)			opere complementari nell'ambito dell'intervento "Comprensione di	40.000.000,00						
							(vuoto) Totale		40.000.000,00						
			321/2021	20464/GRFVG del 07/11/2022	Anticipazione PO S.Giovanni di Dio - GO	(vuoto)	(vuoto)	Progetto di fattibilità tecnico economica dell'intervento di ristruttu	62.154,36						
							(vuoto) Totale		62.154,36		62.154,36				
							(vuoto)	Progetto di fattibilità tecnico economica dell'intervento di adeguam	101.129,00						
							(vuoto) Totale		101.129,00		101.129,00				
			954/2022	25883/GRFVG del 25/11/2022	DGR N. 954 DEL 1/07/2022 INTERVENTI DI INVESTIMENTO FINALIZZATI ALLA REALIZZA		G38I22000490002	Opere complementari PNRR - Cormons - Riqualificazione del cor	2.841.299,00						
							G38I22000490002 Totale		2.841.299,00	970.667,44	624.023,65	621.857,61	624.750,30		
							G88I22000280002	Opere complementari PNRR - Gorizia - Riqualificazione del comp	35.668.224,00						
							G88I22000280002 Totale		35.668.224,00	186.809,82	11.554.120,41	7.998.932,09	7.937.328,33	7.991.033,35	
							G98I22000780002	Opere complementari PNRR - Gradisca cure intermedie e territor	1.700.000,00						
							G98I22000780002 Totale		1.700.000,00	568.424,90	376.907,53	375.657,53	379.010,04		
							G42C21000890006	Opere complementari PNRR - Sede di via Sai - Riqualificazione d	500.000,00						
							G42C21000890006 Totale		500.000,00	407.679,75	92.320,25				
							G42C22000110002	MONFALCONE DIAB. CARD ex Opere complementari PNRR - S	500.000,00						
							G42C22000110002 Totale		500.000,00	60.053,06	439.946,94				
							G45F22000740002	Opere complementari PNRR - Monfalcone - Riqualificazione del c	8.237.530,00						
							G45F22000740002 Totale		8.237.530,00	83.007,26	3.202.996,86	1.699.998,97	1.626.192,73	1.625.334,17	
							G18I22000610002	Opere complementari PNRR - Grado - Riqualificazione del compr	2.110.605,00						
							G18I22000610002 Totale		2.110.605,00	726.119,49	462.127,95	460.582,80	461.774,76		
			1600/2022	25886/GRFVG del 25/11/2022	DGR N. 1600 DEL 28 OTTOBRE 2022 LR 26/2015. PROGRAMMAZIONE DEGLI INVESTIM		G39I22001440002	Biomedicali	6.634.923,70	2.281.400,00	4.353.523,70				
							G79I22002440002	beni mobili e tecnologici - Area Giuliana	1.560.000,00			1.560.000,00			
							G84E22000470002	beni mobili e tecnologici - Area Isontina	521.000,00						
							G84E22000480002	beni mobili e tecnologici - Area Isontina - Completamento su progetti PNRR	200.000,00						
								Edili-impiantistici - Area Giuliana - 6.	E96G17000200003	Cofinanziamento investimenti realizzati nell'ambito della C	700.000,00		180.000,00	300.000,00	220.000,00
								Edili-impiantistici - Area Giuliana - 6.	G92C21000910002	Insonorizzazione gruppo frigo maggiore aggiornamento qu	20.000,00		20.000,00		
								Edili-impiantistici - Area Giuliana - 6.	G95F19001040002	Ospedale Maggiore - Adeguamento antincendio depositi REI aggr	80.000,00		80.000,00		

Piano triennale di primo inserimento	D.L. 34/2020 PNRR	DGR di assegnazione risorse	Decreto SETI concessione_numero	Decreto SETI concessione_oggetto	CUP precedente	descrizione precedente	CUP	descrizione intervento	importo finanziato	cronoprogramma attuativo e finanziario				
										di cui importo speso al 31/12/2022	di cui spesa prevista 2023	di cui spesa prevista 2024	di cui spesa prevista 2025	di cui spesa prevista dopo 2025
						Edil-impianstici - Area Giuliana - 6.	DA ACQUISIRE	Sedi varie area giuliana - adeguamento anticendio	930.955,24		200.000,00	600.000,00	130.955,24	
						Edil-impianstici - Area Giuliana - 6.	G72C23000040002	Sedi varie area giuliana - manutenzioni straordinarie, amn	770.000,00		400.000,00	370.000,00		
						Edil-impianstici - Area Giuliana - 6.	DA ACQUISIRE	Ospedale di Cattinara - adeguamento normativo, ottimizza	1.618.000,00		800.000,00	818.000,00		
						Edil-impianstici - Area Giuliana - 6.	DA ACQUISIRE	sede di via Travnik - adeguamento cabina elettrica	500.000,00		200.000,00	300.000,00		
						Edil-impianstici - Area Giuliana - 6.	G92C23000080002	Ospedali area giuliana - manutenzioni straordinarie, amn	1.000.000,00		500.000,00	500.000,00		
						Edil-impianstici - Area Giuliana - 6.	DA ACQUISIRE	Ospedale di Cattinara - adeguamento sismico post verifica	500.000,00		100.000,00	400.000,00		
						Edil-impianstici - Area Giuliana - 6.	DA ACQUISIRE	via Farneto 3 - Adeguamento DIRI	197.754,07		50.000,00	147.754,07		
						Edil-impianstici - Area Giuliana - 6.	DA ACQUISIRE	Distretto 1 via Stock 2 - efficientamento energetico gruppo	100.000,00		100.000,00			
							IN FASE DI ACQUISIZIONE	Edil-impianstici - Area Isontina	5.945.076,30					
							Totale	Interventi di investimento edill-impianstici e per acquisizioni di be	21.277.709,31	2.281.400,00	8.543.523,70	3.435.754,07	350.955,24	0,00
D.L. 34/2020		1216/2022	26264/GRFVG del 29/11/2022	DGR N. 1216 DEL 26 AGOSTO 2022: DL 34/2020, ART. 2. PIANO PER IL POTENZIAMENTI			G47H21063290001	Potenziamento PS EDILE PO MONFALCONE	4.900.000,00					
							G47H21063290001 Totale		4.900.000,00		652.137,26	2.371.169,92	1.793.421,98	83.270,84
D.L. 34/2020							G87H21042570001	Potenziamento PS EDILE PO GORIZIA	4.271.840,00					
							G87H21042570001 Totale		4.271.840,00		590.418,09	2.034.342,09	1.571.851,42	75.228,40
PNRR		550/2022	26933/GRFVG del 29/11/2022	PIANO NAZIONALE DI RIPRESA E RESILIENZA: MISSIONE 6 COMPONENTE 2 INVESTIM			G84E22000290006	PNRR - GA SISTEMI RADIOLOGICI FISSI	392.500,00					
							G84E22000290006 Totale		392.500,00					
PNRR			26934/GRFVG del 29/11/2022	PIANO NAZIONALE DI RIPRESA E RESILIENZA: MISSIONE 6 COMPONENTE 2 INVESTIM			G79I22000110006	PNRR - GA SISTEMI RADIOLOGICI FISSI	422.500,00					
							G79I22000110006 Totale		422.500,00					
PNRR			26935/GRFVG del 29/11/2022	PIANO NAZIONALE DI RIPRESA E RESILIENZA: MISSIONE 6 COMPONENTE 2 INVESTIM			G79I22000100006	PNRR - GA SISTEMI RADIOLOGICI FISSI	422.500,00					
							G79I22000100006 Totale		422.500,00					
PNRR			26936/GRFVG del 29/11/2022	PIANO NAZIONALE DI RIPRESA E RESILIENZA: MISSIONE 6 COMPONENTE 2 INVESTIM			G79I22000090006	PNRR - GA ANGIOGRAFI	779.600,00					
							G79I22000090006 Totale		779.600,00					
PNRR			26937/GRFVG del 29/11/2022	PIANO NAZIONALE DI RIPRESA E RESILIENZA: MISSIONE 6 COMPONENTE 2 INVESTIM			G79I22000080006	PNRR - GA MAMMOGRAFI	120.184,00					
							G79I22000080006 Totale		120.184,00					
PNRR			26938/GRFVG del 29/11/2022	PIANO NAZIONALE DI RIPRESA E RESILIENZA: MISSIONE 6 COMPONENTE 2 INVESTIM			G79I22000070006	PNRR - GA GAMMA CAMERE/TAC	839.500,00					
							G79I22000070006 Totale		839.500,00					
PNRR			26939/GRFVG del 29/11/2022	PIANO NAZIONALE DI RIPRESA E RESILIENZA: MISSIONE 6 COMPONENTE 2 INVESTIM			G79I22000060006	PNRR - GA TAC	561.200,00					
							G79I22000060006 Totale		561.200,00					
PNRR			26940/GRFVG del 29/11/2022	PIANO NAZIONALE DI RIPRESA E RESILIENZA: MISSIONE 6 COMPONENTE 2 INVESTIM			G79I22000050006	PNRR - GA TAC	561.200,00					
							G79I22000050006 Totale		561.200,00					
PNRR			26941/GRFVG del 29/11/2022	PIANO NAZIONALE DI RIPRESA E RESILIENZA: MISSIONE 6 COMPONENTE 2 INVESTIM			G44E22000250006	PNRR - GA SISTEMI RADIOLOGICI FISSI	422.500,00					
							G44E22000250006 Totale		422.500,00					
PNRR			26942/GRFVG del 29/11/2022	PIANO NAZIONALE DI RIPRESA E RESILIENZA: MISSIONE 6 COMPONENTE 2 INVESTIM			G44E22000240006	PNRR - GA TAC	561.200,00					
							G44E22000240006 Totale		561.200,00					
PNRR			26969/GRFVG del 29/11/2022	PIANO NAZIONALE DI RIPRESA E RESILIENZA: MISSIONE 6 COMPONENTE 1 INVESTIM			G88I22000240006	PNRR - OdC GORIZIA	2.669.306,00					
							G88I22000240006 Totale		2.669.306,00		855.473,34	603.503,69	601.476,44	608.852,53
PNRR			26970/GRFVG del 29/11/2022	PIANO NAZIONALE DI RIPRESA E RESILIENZA: MISSIONE 6 COMPONENTE 1 INVESTIM			G38I22000440006	PNRR - OdC CORMONS	2.669.306,00					
							G38I22000440006 Totale		2.669.306,00		906.613,95	587.521,29	585.446,96	589.723,81
PNRR			26977/GRFVG del 29/11/2022	PIANO NAZIONALE DI RIPRESA E RESILIENZA: MISSIONE 6 COMPONENTE 1 INVESTIM			G92C21000980006	PNRR - COT LAVORI TRIESTE	173.075,00					
							G92C21000980006 Totale		173.075,00		173.075,00			
PNRR			26978/GRFVG del 29/11/2022	PIANO NAZIONALE DI RIPRESA E RESILIENZA: MISSIONE 6 COMPONENTE 1 INVESTIM			G92C21000990006	PNRR - COT LAVORI TRIESTE	173.075,00					
							G92C21000990006 Totale		173.075,00		173.075,00			
PNRR			26979/GRFVG del 29/11/2022	PIANO NAZIONALE DI RIPRESA E RESILIENZA: MISSIONE 6 COMPONENTE 1 INVESTIM			G88I22000230006	PNRR - COT LAVORI GORIZIA	173.075,00					
							G88I22000230006 Totale		173.075,00		154.927,66	14.889,64		
PNRR			26980/GRFVG del 29/11/2022	PIANO NAZIONALE DI RIPRESA E RESILIENZA: MISSIONE 6 COMPONENTE 1 INVESTIM			G49I22000080006	PNRR - COT DEVICE ASUGI	386.864,00					
							G49I22000080006 Totale		386.864,00					
PNRR			26981/GRFVG del 29/11/2022	PIANO NAZIONALE DI RIPRESA E RESILIENZA: MISSIONE 6 COMPONENTE 1 INVESTIM			G45F22000710006	PNRR - COT LAVORI MONFALCONE	173.075,00					
							G45F22000710006 Totale		173.075,00		156.941,00	14.952,28		
PNRR			26992/GRFVG del 29/11/2022	PIANO NAZIONALE DI RIPRESA E RESILIENZA: MISSIONE 6 COMPONENTE 1 INVESTIM			G92C21001010006	PNRR - CdC TRIESTE	1.489.395,00					
							G92C21001010006 Totale		1.489.395,00		441.507,00	349.296,00	349.296,00	349.296,00
PNRR			26993/GRFVG del 29/11/2022	PIANO NAZIONALE DI RIPRESA E RESILIENZA: MISSIONE 6 COMPONENTE 1 INVESTIM			G92C21001000006	PNRR - CdC TRIESTE	1.489.395,00					
							G92C21001000006 Totale		1.489.395,00		372.348,75	372.348,75	372.348,75	372.348,75
PNRR			26994/GRFVG del 29/11/2022	PIANO NAZIONALE DI RIPRESA E RESILIENZA: MISSIONE 6 COMPONENTE 1 INVESTIM			G88I22000220006	PNRR - CdC GORIZIA	1.489.395,00					
							G88I22000220006 Totale		1.489.395,00		477.329,20	336.737,48	335.606,33	339.721,98
PNRR			26995/GRFVG del 29/11/2022	PIANO NAZIONALE DI RIPRESA E RESILIENZA: MISSIONE 6 COMPONENTE 1 INVESTIM			G45F22000700006	PNRR - CdC MONFALCONE	1.489.395,00					
							G45F22000700006 Totale		1.489.395,00		510.932,40	326.945,41	325.844,61	325.672,58
PNRR			26996/GRFVG del 29/11/2022	PIANO NAZIONALE DI RIPRESA E RESILIENZA: MISSIONE 6 COMPONENTE 1 INVESTIM			G42C21000890006	PNRR - CdC TRIESTE	1.489.395,00					
							G42C21000890006 Totale		1.489.395,00	563,60	372.207,85	372.207,85	372.207,85	372.207,85
PNRR			26997/GRFVG del 29/11/2022	PIANO NAZIONALE DI RIPRESA E RESILIENZA: MISSIONE 6 COMPONENTE 1 INVESTIM			G38I22000430006	PNRR - CdC CORMONS	1.489.395,00					
							G38I22000430006 Totale		1.489.395,00					
PNRR			26998/GRFVG del 29/11/2022	PIANO NAZIONALE DI RIPRESA E RESILIENZA: MISSIONE 6 COMPONENTE 1 INVESTIM			G18I22000560006	PNRR - CdC GRADO	1.489.395,00					
							G18I22000560006 Totale		1.489.395,00					
PNRR			27017/GRFVG del 29/11/2022	PIANO NAZIONALE DI RIPRESA E RESILIENZA: MISSIONE 6 COMPONENTE 2 INVESTIM			G95F21002050003	PNRR - OS PNC TRIESTE	8.864.703,60					
							G95F21002050003 Totale		8.864.703,60	385.732,00	5.114.268,00	3.364.703,60		
PNRR			27018/GRFVG del 29/11/2022	PIANO NAZIONALE DI RIPRESA E RESILIENZA: MISSIONE 6 COMPONENTE 2 INVESTIM			G95F21002040008	PNRR - OS TRIESTE	11.937.023,06					
							G95F21002040008 Totale		11.937.023,06	3.844.500,00	3.979.007,69	3.979.007,69	134.507,69	
		1600/2022	27167/GRFVG del 29/11/2022	FINANZIAMENTI IN CONTO CAPITALE AI SENSI DELL'ART. 33, COMMA 10, DELLA L.R. 26			G99I22000990002	Arredi e attrezzature nuovi locali Pronto Soccorso PO Cattinara	200.000,00		-	200.000,00		
							G99I22000990002 Totale		200.000,00		-	200.000,00		
							G99I22001000002	Apparecchiature Biomedicali	288.000,00					
							G99I22001000002 Totale		288.000,00	62.795,89	225.204,11			
							G92C22000420002	Rifacimento delle prese di luce in vertocemento del camminamen	200.000,00					
							G92C22000420002 Totale		200.000,00		-	200.000,00		
							G82C22000490002	Palazzina A intervento di manutenzione straordinaria per spandim	138.711,91					
							G82C22000490002 Totale		138.711,91		138.711,91			
							G82C22000500002	Palazzina B intervento di manutenzione straordinaria per spandim	138.711,92					
							G82C22000500002 Totale		138.711,91		138.711,91			
							G32C22000860002	Intervento su terrazze Cormons	25.000,00					
							G32C22000860002 Totale		25.000,00		25.000,00			
							G32C22000780002	manutenzione straordinaria della copertura sede del Distretto di C	59.576,17					
							G32C22000780002 Totale		59.576,17	58.951,78	624,39			
		1807/2022	27933/GRFVG del 30/11/2022	ULTERIORI FINANZIAMENTI IN CONTO CAPITALE AI SENSI DELL'ART. 33, COMMA 10, D			G92C22000440002	Rinforzo delle strutture dell'immobile denominato "Padiglione V" d	140.000,00					
							G92C22000440002 Totale		140.000,00		-	140.000,00		
							G82C22000510002	interventi urgenti varie sedi area isontina						

ENTE SSR - INVESTIMENTI IN CONTO CAPITALE

Piano triennale di primo inserimento	DGR di assegnazione risorse	Decreto SETI concessione_numero	Decreto SETI concessione_oggetto	CUP precedente	descrizione precedente	CUP	descrizione intervento	importo finanziato	cronoprogramma attuativo e finanziario						
									di cui importo speso al 31/12/2022	di cui spesa prevista 2023	di cui spesa prevista 2024	di cui spesa prevista 2025	di cui spesa prevista dopo 2025		
2016	1780/2016	1477/SPS del 24/11/2016	Finanziamenti in conto capitale per l'anno 2016, concessione definitiva a favore della asui di trieste - interventi di			E99D16002510002	Beni tecnico economici vari - 10 sollevapazienti	25.000,00							
							Beni tecnico economici vari - adeguamento parco	10.000,00							
							Beni tecnico economici vari - arredi asilo nido inte	95.000,00							
							Beni tecnico economici vari - arredi per U.L.O.O. v	43.008,45							
							Beni tecnico economici vari - attrezzaggio per An	50.000,00							
							Beni tecnico economici vari - rifiuti farmaci, charge	20.000,00							
							Beni tecnico economici vari - sistema aspirazione	10.000,00							
							Beni tecnico economici vari - sollevatore contenai	10.000,00							
							Strumentazione biomedicale varia - attrezzature p	50.000,00							
							E99D16002510002 Totale	313.008,45							
							E99D16002530002	Sistemi ECMO - 1 ECMO e completamento sister	110.000,00						
							E99D16002530002 Totale	110.000,00	110.000,00						
							E99D16002540002	Strumentazione biomedicale varia - microscopio c	95.000,00						
							Strumentazione biomedicale varia - 1 OCT clinica	80.000,00							
							Strumentazione biomedicale varia - 2 elettrofisio	35.000,00							
							Strumentazione biomedicale varia - 3 lameade a fi	15.000,00							
							Strumentazione biomedicale varia - 4 elettrobistur	50.000,00							
							Strumentazione biomedicale varia - aggiornamenti	40.000,00							
							Strumentazione biomedicale varia - Sistema di vis	9.000,00							
							Strumentazione biomedicale varia - sistema per ri	30.000,00							
							Strumentazione biomedicale varia - strumenti di ri	25.000,00							
							Strumentazione biomedicale varia - VARI biomed	21.300,00							
							E99D16002540002 Totale	400.300,00	400.300,00						
							E99G16000690002	forniture informatiche varie	440.000,00						
							E99G16000690002 Totale	440.000,00	440.000,00						
							E74E16001450002	Interventi edili impiantistici vari - adeguamento 1	90.000,00						
							Interventi edili impiantistici vari - riserva idrica ar	80.000,00							
							E74E16001450002 Totale	170.000,00	165.714,12	4.285,88					
							E94E16001710002	Interventi edili impiantistici vari - completamento	95.000,00						
							E94E16001710002 Totale	95.000,00	81.548,86	13.451,14					
							E94E16001720002	Interventi edili impiantistici vari - adeguamento a	35.000,00						
							Interventi edili impiantistici vari - adeguamento a	20.000,00							
							E94E16001720002 Totale	55.000,00	55.000,00						
							E94E16001730002	Adeguamento antincendio Osp. Maggiore - adeg	130.000,00						
							E94E16001730002 Totale	130.000,00	130.000,00						
							E94E16001740002	Adeguamento normativa antincendio CSM Dornio	100.000,00						
							E94E16001740002 Totale	100.000,00	21.440,67	78.559,33					
							E94E16001750002	Adeguamento normativa antincendio CSM Miram	100.000,00						
							E94E16001750002 Totale	100.000,00	1.000,00						
							E94E16001780002	Adeguamento normativo laboratori Cattinara - ade	300.000,00						
							E94E16001780002 Totale	300.000,00	300.000,00						
							E99D16002750002	Quota indistinta - Beni vari - -	50.000,00						
							E99D16002750002 Totale	50.000,00	50.000,00						
							E99D16002780002	Apparecchiature per emergenza - Radio ricetrasm	5.000,00						
							E99D16002780002 Totale	5.000,00	5.000,00						
							E99D16002780002	Acquisizione beni mobili e tecnologici per odontoi	60.000,00						
							E99D16002780002 Totale	60.000,00	60.000,00						
							E99G16002550002	Eliminazione infiltrazioni - Sostituzione finestre -	90.000,00						
							E99G16002550002 Totale	90.000,00	90.000,00						
							E91B1600290002	Benessere lavorativo - Raffrescamento ambienti	450.000,00						
							E91B1600290002 Totale	450.000,00	421.195,51						
							E94H16000980002	manutenzione straordinaria elsuperficie - -	20.000,00						
							E94H16000980002 Totale	20.000,00	20.000,00						
							E94E16002480002	Sede donatori sangue - Osp. Maggiore - nuova ss	500.000,00						
							E94E16002480002 Totale	500.000,00	410.239,28	89.760,72					
							E99D16003610002	Strumentazione biomedicale varia - 1 eecardiogr.	200.000,00						
							Strumentazione biomedicale varia - 1 ecografi inte	95.000,00							
							Strumentazione biomedicale varia - 6 ecografi inte	250.000,00							
							Strumentazione biomedicale varia - attrezzature p	115.000,00							
							Strumentazione biomedicale varia - Ecoscopio	30.000,00							
							Strumentazione biomedicale varia - saturimetri, as	60.000,00							
							Strumentazione biomedicale varia - VARI biomed	63.700,00							
							E99D16003610002 Totale	813.700,00	813.700,00						
							E99D16003620002	Forniture informatiche varie - HARDWARE PERIF	35.000,00						
							Forniture informatiche varie - HARDWARE PERIF	260.000,00							
							Forniture informatiche varie - HARDWARE PERIF	35.000,00							
							Forniture informatiche varie - HARDWARE PERIF	270.000,00							
							Forniture informatiche varie - HARDWARE PERIF	60.000,00							
							Forniture informatiche varie - HARDWARE PERIF	35.000,00							
							Forniture informatiche varie - INFRASTRUTTURA	30.000,00							
							Forniture informatiche varie - ottiche rigide e flessa	90.000,00							
							Forniture informatiche varie - PACS: Estensione d	70.000,00							
							Forniture informatiche varie - PACS: postazioni di	210.000,00							
							Forniture informatiche varie - PACS: rinnovo mast	50.000,00							
							Forniture informatiche varie - RETE: mantenimen	440.000,00							
							Forniture informatiche varie - Telefonia fissa: com	30.000,00							
							E99D16003620002 Totale	1.615.000,00	1.615.000,00						
							E99D16002550002	VARI ARREDI ED ATTREZZATURE -	68.000,00						
							VARI ARREDI ED ATTREZZATURE - Allestimen	117.000,00							
							VARI ARREDI ED ATTREZZATURE - Allestimen	64.000,00							
							E99D16002550002 Totale	249.000,00	249.000,00						
							E99D16002560002	ambulanza -	115.000,00						
							AUTOMEDICALIZZATA -	40.000,00							
							E99D16002560002 Totale	155.000,00	155.000,00						
							E99D16002570002	2 apparecchi radiologici portatili per complesso op	220.000,00						

Piano triennale di primo inserimento	DGR di assegnazione risorse	Decreto SETI concessione_numero	Decreto SETI concessioneoggetto	CUP precedente	descrizione precedente	CUP	descrizione intervento	importo finanziato	cronoprogramma attuativo e finanziario					
									di cui importo speso al 31/12/2022	di cui spesa prevista 2023	di cui spesa prevista 2024	di cui spesa prevista 2025	di cui spesa prevista dopo 2025	
							2 tavoli operatori e pensili per SO cardiocirurgia	200.000,00						
							8 apparecchi per anestesia rianimazione Cattinara	400.000,00						
							8 elettrobisturi per CO Cattinara (singolarmente di sezione radiologica DR per pronto soccorso Cattinara)	120.000,00						
								280.000,00						
		1535/SPS del 28/11/2016	Finanziamenti in conto capitale per l'anno 2016 ai sensi dell'art. 33, comma 10, della l.r. 26/2015. concessione de			E99D16002570002 Totale		1.220.000,00	1.220.000,00					
						E99D16001740002	Adeguamento normativa antincendio CSM Damio	11.000,00						
						E94E16001740002 Totale		11.000,00		11.000,00				
						E94E16001750002	Adeguamento normativa antincendio CSM Mirano	35.000,00						
						E94E16001750002 Totale		35.000,00		35.000,00				
						E99D16002960002	Dosimetro per radioterapia	30.000,00						
						E99D16002960002 Totale		30.000,00		30.000,00				
						E99D16002970002	Ecografo	110.000,00						
						E99D16002970002 Totale		110.000,00		110.000,00				
						E99D16002980002	Apparecchiature varie	215.000,00						
						E99D16002980002 Totale		215.000,00		215.000,00				
						E99D16003180002	Broncoscopi con accessori	17.000,00						
						E99D16003180002 Totale		17.000,00		17.000,00				
						E99D16003190002	Registratori Holter ECG con accessori	7.590,86						
						E99D16003190002 Totale		7.590,86		7.590,86				
						E99D16003200002	Defibrillatori Lifepak 15 con accessori	48.513,58						
						E99D16003200002 Totale		48.513,58		48.513,58				
(vuoto)	(vuoto)	(vuoto)	Programma per la realizzazione di str	(vuoto)	(vuoto)	E46J150005130001	REMS presso CSM Aurisina	550.000,00						
2017	1820/2017	1673/SPS del 24/11/2017	Finanziamenti in conto capitale per g	TRASF672	(vuoto) Totale		550.000,00		550.000,00					
				TRASF673		E99H17000400002	CT PET	2.200.000,00						
						TRASF672 Totale		2.200.000,00						
						E97H17001320002	Rinnovo tecnologico	2.630.000,00		2.628.995,08 €	1.004,92			
						TRASF673 Totale		2.900.000,00						
						TRASF674	Interventi di investimento edili impiantistici	5.000.000,00						
						TRASF674 Totale		5.000.000,00						
						TRASF675	Programma odontoiatria sociale - acquisizione ber	50.000,00						
						TRASF675 Totale		50.000,00						
371/2017	1134/SPS del 24/08/2017	Finanziamenti in conto capitale per l'anno 2017. Concessione definitiva a favore della ASUI di Trieste - interventi				E79D17000360002	1 aspiratore ad ultrasuoni per neurochirurgia	95.000,00						
							10 apparecchi per emodialisi per la nefrologia e di	100.000,00						
							Biomedicali diagnostici portatili per emergenza 11	20.000,00						
							ecobiometro per clinica oculistica	65.000,00						
							gruppo caldo-freddo per cardiocirurgia	30.000,00						
							Laser terapeutico clinica dermatologica Ospedale	160.000,00						
							Lidoftrone extracorporeo per clinica urologica	600.000,00						
							pompa circolazione extracorporea per cardiocirurgia	150.000,00						
							VARI biomedicali	80.000,00						
						E79D17000360002 Totale		1.300.000,00		1.298.614,00	1.386,00			
						E79D17000370002	Allestimento 2° CAP del Distretto 1 - Vari arredi e	20.000,00						
							Allestimento 2° CAP del Distretto 2 - Vari arredi e	20.000,00						
							Allestimento 2° CAP del Distretto 3 - Vari arredi e	20.000,00						
							Allestimento 2° CAP del Distretto 4 - Vari arredi e	20.000,00						
							Ambulanze	110.000,00						
							Attrezzatura per Anatomia Patologica per trattame	50.000,00						
							Ausili per il sollevamento e la movimentazione pa	30.000,00						
							Automedicizzate	60.000,00						
							Automezzi per Assistenza domiciliare e altre attivi	250.000,00						
							Rifacimento arredi e/o sostituzione per il Distretto	10.000,00						
							Rifacimento arredi per Distretto 1 - vari arredi	10.000,00						
							Vari arredi ed attrezzature non sanitarie	75.000,00						
							Vari arredi ed attrezzature sanitarie	55.000,00						
							Vari arredi per DSM e CSM	20.000,00						
						E79D17000370002 Totale		750.000,00		750.000,00				
						E79G17000020002	HARDWARE PERIFERIA: rinnovo ed ampliamenti	10.000,00						
							INFRASTRUTTURA IT: ampliamento sistema sto	60.000,00						
							INFRASTRUTTURA IT: rinnovo sistema backup	30.000,00						
							INFRASTRUTTURA IT: rinnovo sistema gestione	15.000,00						
							RETE: Adeguamento delle dorsali ottiche della se	10.000,00						
							RETE: doppia via dorsali ottiche Ospedale Maggio	10.000,00						
							RETE: mantenimento apparati attivi e acquisto di	10.000,00						
							RETE: realizzazione sedi 4 nuovi CAP	80.000,00						
							RETE: rifacimento rete dati palazzina cosiddetta i	50.000,00						
							RETE: Rifacimento sede D1 - Stock. D1 - Aurisina	10.000,00						
							SOFTWARE: Dipartimentale per l'Ingegneria Clini	40.000,00						
							SOFTWARE: gestione documentale/procedure re	40.000,00						
							SOFTWARE: gestione materiale in conto deposit	40.000,00						
							SOFTWARE: moduli per ECG Morfara	10.000,00						
							SOFTWARE: rinnovo applicativi cassetti di ambite	40.000,00						
							TELEFONIA: sistema registrazione chiamata	50.000,00						
							VARIE IT: accionamento sistema armadi informa	15.000,00						
							VARIE IT: ampliamento sistema eliminacode azie	15.000,00						
							VARIE IT: sostituzione orologi limbratori	15.000,00						
						E79G17000020002 Totale		550.000,00		550.000,00				
		1141/SPS del 24/08/2017	Finanziamenti in conto capitale per l'anno 2017. Concessione definitiva a favore della ASUI di Trieste - interventi			E44E17000250002	Ristrutturazione D1 - sede di Aurisina	100.000,00						
						E44E17000250002 Totale		100.000,00		100.000,00				
						E74E17000220002	resta il medesimo (variato cup e impo	120.000,00						
						E95F18000100002	Ampliamento impianti controllo accessi, antintrusi	120.000,00		107.740,19	12.259,81			
						E95F18000100002 Totale		120.000,00						
						E94E17000280002	Laboratorio formalina - Ampliamento per utilizzo in	100.000,00						
						E94E17000280002 Totale		100.000,00		100.000,00				
						E94E17000290002	Adeguamento alle norme antincendio	210.000,00						
						E94E17000290002 Totale		210.000,00			210.000,00			
						E94E17000300002	resta il medesimo (variato cup e impo	120.000,00						
						E95F18000110002	Nuovo impianto di illuminazione esterna	120.000,00						

Piano triennale di primo inserimento	DGR di assegnazione risorse	Decreto SETI concessione_numero	Decreto SETI concessioneoggetto	CUP precedente	descrizione precedente	CUP	descrizione intervento	importo finanziato	cronoprogramma attuativo e finanziario					
									di cui importo speso al 31/12/2022	di cui spesa prevista 2023	di cui spesa prevista 2024	di cui spesa prevista 2025	di cui spesa prevista dopo 2025	
		1630/SPS del 22/11/2017	Finanziamenti in conto capitale per l'anno 2017 ai sensi dell'art. 33, comma 10, della L.R. 26/2015. Concessione			E95F1800110002 Totale		120.000,00	120.000,00					
						E74E17000260002	COFINANZIAMENTO REGIONALE ANTINCENDIO	60.485,95						
		1672/SPS del 24/11/2017	Finanziamenti in conto capitale per l'anno 2017 ai sensi dell'art. 33, comma 10, della L.R. 26/2015. Concessione			E74E17000260002 Totale		60.485,95						
						E79D17000980002	Apparecchiature varie	135.000,00						
						E79D17000980002 Totale		135.000,00	135.000,00					
						E79E18000830002	Apparecchiature varie	86.000,00						
						E79E18000830002 Totale		86.000,00	86.000,00					
						E99D17000960002	Apparecchiature varie	134.600,00						
						E99D17000960002 Totale		134.600,00	134.600,00					
		954/SPS del 18/07/2017	Finanziamenti in conto capitale per l'anno 2017. Concessione definitiva a favore della ASUI di Trieste - interventi			E79D16002590002	Acquisizione beni mobili e tecnologici per odontoi	50.000,00						
						E79D16002590002 Totale		50.000,00	50.000,00					
2018	1424/2018	1481/SPS del 09/10/2018	Finanziamenti in conto capitale per gli	ICT767		E79E18000830002	Interventi di investimento e adeguamento sistemi	1.260.000,00	1.260.000,00					
						ICT767 Totale		1.260.000,00						
	1911/2018	1576/SPS del 25/10/2018	Finanziamenti in conto capitale per gli	TRASF775		G79I18000160002	Interventi di investimento edili-implantistici e per a	250.000,00	196.028,12		53.971,88			
						G92C22000410002	Interventi di investimento edili-implantistici e per a	250.000,00	0	250.000,00				
						TRASF775 Totale		500.000,00	196.028,12	303.971,88				
	2163/2018	1910/SPS del 29/11/2018	Finanziamenti in conto capitale per gli	TRASF782		G49E18000280002	Interventi di investimento edili-implantistici e per a	500.000,00						
						TRASF782 Totale		500.000,00	427.003,27	72.996,73				
	561/2018	1052/SPS del 18/07/2018	Finanziamenti in conto capitale per gli	anni 2018-2020 ai sensi dell'art. 33, comma 10, della L.R. 26/2015. Impegr		E95F17000000006	parte dell'intervento denominato "Progetto di effici	1.000.000,00						
						E95F17000000006 Totale		1.000.000,00	1.000.000,00					
		1480/SPS del 09/10/2018	Finanziamenti in conto capitale per gli	anni 2018/2020: programmazione degli investimenti del SSR. Concessione		G92C21001000006	quota parte di finanziamento regionale Casa i	567.927,90					154.276,65	413.651,25
						G92C21001010006	quota parte di finanziamento regionale Casa i	4.521.467,10	160.862,10	728.493,00	1.405.704,00	1.405.704,00	820.704,00	
						G42C21000890006	quota parte di finanziamento regionale Casa i	1.910.605,00			705.303,30	797.623,55	407.678,15	
						TRASF760 Totale	Interventi di investimento edili implantistici	7.000.000,00						
						TRASF761	Tecnologie sanitarie CAP/Medicina di g	600.000,00	600.000,00					
						TRASF761	Tecnologie sanitarie CAP/Medicina di g	200.000,00	71.540,80	128.459,20				
						TRASF761 Totale		800.000,00						
		1531/SPS del 19/10/2018	Finanziamenti in conto capitale per gli	anni 2018-2020 ai sensi dell'art. 33, comma 10, della L.R. 26/2015. Impegr		E99F18000720002	aggiornamento del monitoraggio della recovery roe	25.000,00						
							laser CO2 per la clinica otorino	140.000,00						
							n.2 incubatori per laboratorio unico quiliano-isortir	25.000,00						
							pompa CEC per la cardiocirurgia	150.000,00						
							sistema per stampa automatica per cassette istok	95.000,00						
							sostituzione di apparecchiature dichiarate fuori us	120.126,68						
						E99F18000720002 Totale		555.126,68	554.657,29	469,39				
						E99F18000730002	frigoriferi per laboratorio	51.000,00						
						E99F18000730002 Totale		51.000,00	51.000,00					
2019	1334/2019	2526/SPS del 25/11/2019	Finanziamenti in conto capitale per gli	anni 2019-2021 ai sensi dell'art. 33, comma 10, della L.R. 26/2015. Impegr		G79E19001680002	Acquisizione beni mobili e tecnologici per odontoi	273.000,00	250.216,42	22.783,58				
						TRASF795 Totale		273.000,00						
	1455/2019	2408/SPS del 19/11/2019	Finanziamenti in conto capitale per gli	anni 2019-2021 ai sensi dell'art. 33, comma 10, della L.R. 26/2015. Impegr		E79E19000650002	acquisizioni di beni mobili e tecnologici	564.653,90						
						E79E19000650002 Totale		564.653,90	481.426,12	83.227,78				
	1626/2019	1962/SPS del 15/10/2019	Finanziamenti in conto capitale per gli	anni 2019/2021: programmazione degli investimenti del SSR ai sensi della		TRASF789	acquisizioni di beni mobili e tecnologici o edili imp	1.206.000,00						
						TRASF789	Sedi diverse - Interventi di impermeabilizzazione	400.000,00	3.477,00	396.523,00				
						TRASF789	Ospedale Maggiore - Adeguamenti Funzionali A -	160.000,00	7.853,87	152.146,13				
						TRASF789	Ospedale Maggiore - Adeguamenti Funzionali - A	290.000,00	270.716,08	19.283,92				
						TRASF789	Ospedale Maggiore - Adeguamenti Funzionali - N	150.000,00	116.000,00	34.000,00				
						TRASF789	Apparecchiature Biomedicali	2.497.000,00	2.496.393,60 €	606,40 €				
						TRASF789 Totale		4.703.000,00	2.894.440,55	602.559,45				
		2529/SPS del 25/11/2019	Finanziamenti in conto capitale per gli	anni 2019/2021: programmazione degli investimenti del SSR ai sensi della		TRASF798	acquisizioni di beni mobili e tecnologici - riuniti dev	297.000,00						
						TRASF798 Totale		297.000,00						
	2184/2016	2590/SPS del 26/11/2019	Programma Investimenti ex Art.20, Legge n.67/1988. Adeguamento alla normativa Antincendio. Risorse assegnat			E74E17000260002	FINANZIAMENTO STATALE ANTINCENDIO TRI	289.806,94						
						E74E17000260002 Totale		289.806,94	289.806,94					
						E94E18001730002	FINANZIAMENTO STATALE ANTINCENDIO TRI	15.755,11						
						E94E18001730002 Totale		15.755,11	15.755,11					

DA COMPILARE LE RIGHE CHE RIPORTANO IL TOTALE PER CUP
CUP VARIATI SULLA BASE DEL CONSUNTIVO 2021 E DEI REPORT 2022 (DA VERIFICARE)

ENTE SSR - INVESTIMENTI IN CONTO CAPITALE													
Piano triennale di primo inserimento	DGR di assegnazione risorse	Decreto SETI concessione_numero	Decreto SETI concessioneoggetto	CUP precedente	descrizione precedente	CUP	descrizione intervento	importo finanziato	cronoprogramma attuativo e finanziario				
									di cui importo speso al 31/12/2022	di cui spesa prevista 2023	di cui spesa prevista 2024	di cui spesa prevista 2025	di cui spesa prevista dopo 2025
2016	1780/2016	1474/SPS del 24/11/2016			Finanziamenti in conto capitale per l'anno 2016. concessione definitiva a favore della AAS n.2 - interventi	F86G16001540002	Beni tecnico economici vari	30.000,00					
							Beni tecnico economici vari	24.730,49					
							Beni tecnico economici vari	20.000,00					
							Beni tecnico economici vari	30.000,00					
							Beni tecnico economici vari	50.000,00					
							F86G16001540002 Totale	154.730,49	154.730,49				
						F86G16001550002	Forniture informatiche vari	15.000,00					
							Forniture informatiche vari	20.000,00					
							Forniture informatiche vari	2.000,00					
							Forniture informatiche vari	3.000,00					
							Forniture informatiche vari	30.000,00					
							Forniture informatiche vari	10.000,00					
							Forniture informatiche vari	5.000,00					
							F86G16001550002 Totale	85.000,00	83.167,52	1.832,48			
						F89J16001550002	Ecotomografo top di gamma	120.000,00					
							F89J16001550002 Totale	120.000,00	101.956,20	18.043,80			
						F89J16001560002	Strumentazione biomedica	15.000,00					
							Strumentazione biomedica	10.000,00					
							Strumentazione biomedica	11.000,00					
							Strumentazione biomedica	2.500,00					
							Strumentazione biomedica	65.000,00					
							Strumentazione biomedica	120.000,00					
							Strumentazione biomedica	30.000,00					
							Strumentazione biomedica	26.000,00					
							Strumentazione biomedica	5.000,00					
							Strumentazione biomedica	5.000,00					
							Strumentazione biomedica	26.000,00					
							Strumentazione biomedica	1.250,00					
							Strumentazione biomedica	1.600,00					
							Strumentazione biomedica	45.000,00					
							Strumentazione biomedica	35.000,00					
							Strumentazione biomedica	20.000,00					
							Strumentazione biomedica	7.000,00					
							Strumentazione biomedica	15.000,00					
							Strumentazione biomedica	25.000,00					
							Strumentazione biomedica	27.000,00					
							Strumentazione biomedica	24.000,00					
							F89J16001560002 Totale	516.350,00	455.395,95	60.954,05			
						F89J16001570002	Personal computer -	153.000,00					
							F89J16001570002 Totale	153.000,00	152.635,88	364,12			
						F99J16000340002	Colonna 3D laparoscopia	110.000,00					
							F99J16000340002 Totale	110.000,00	110.000,00				
	1577/SPS del 30/11/2016				Finanziamenti in conto capitale per l'anno 2016. concessione definitiva a favore della aas n.2 per la pr	F46G15000960002	Illuminazione LED PO Mor	115.500,00				260,04	
							F46G15000960002 Totale	115.500,00	115.239,96	260,04			
						F64E16000480002	Interventi edili impiantistici	88.000,00					
							Interventi di straordinaria n	197.000,00					
							F64E16000480002 Totale	285.000,00	285.000,00				
						F64E16000490002	Sostituzione impianto aera	250.000,00					
							F64E16000490002 Totale	250.000,00	250.000,00				
						F86G12001630002	Interventi edili impiantistici	15.000,00					
							F86G12001630002 Totale	15.000,00	15.000,00				
						F96G15001510002	Illuminazione LED PO Lat	156.750,00					
							F96G15001510002 Totale	156.750,00	156.750,00				
	1833/2016	1474/SPS del 24/11/2016			Finanziamenti in conto capitale per l'anno 2016. concessione definitiva a favore della AAS n.2 - interventi	F64E16000520002	Allestimento CAP Palman	50.000,00					
							F64E16000520002 Totale	50.000,00					
						F86G16001570002	Attrezzature 118 Gorizia -	33.415,00					
							Attrezzature PS Monfalcon	31.400,00					
							Attrezzature PS Palmanov	40.000,00					
							F86G16001570002 Totale	104.815,00	68.049,69	36.765,31			
		1482/SPS del 24/11/2016			Finanziamenti in conto capitale per l'anno 2016. concessione definitiva a favore della AAS n.2 - interventi	F89J16001650002	Acquisizione beni mobili e	60.000,00					
							F89J16001650002 Totale	60.000,00	60.000,00				
		1577/SPS del 30/11/2016		F64E16000520002	Realizzazione del CAP nell'edificio della s	F64E16000520002	ASUFC - Pavimento ed im	450.000,00				160.124,39	
							F64E16000520002 Totale	450.000,00	289.875,61	160.124,39			
	2185/2016	1598/SPS del 01/12/2016			Finanziamenti in conto capitale per l'anno 2016. Ulteriori interventi di investimento edili-impiantistici. C	F44E16000660002	Centri di Assistenza Sanit	560.000,00				300.751,79	
							F44E16000660002 Totale	560.000,00	300.751,79	259.248,21			
		1603/SPS del 01/12/2016			Finanziamenti in conto capitale per l'anno 2016. ulteriori interventi di investimento per acquisizioni di b	F89J16001660002	Strumentazione biomedica	40.000,00					
							Strumentazione biomedica	54.000,00					
							Strumentazione biomedica	240.000,00					
							Strumentazione biomedica	35.000,00					
							Strumentazione biomedica	25.500,00					
							Strumentazione biomedica	3.000,00					
							Strumentazione biomedica	20.000,00					
							Strumentazione biomedica	120.000,00					
							Strumentazione biomedica	60.000,00					
							Strumentazione biomedica	60.000,00					
							Strumentazione biomedica	250.000,00					
							Strumentazione biomedica	20.000,00					
							Strumentazione biomedica	8.000,00					
							Strumentazione biomedica	55.000,00					
							Strumentazione biomedica	150.000,00					
							Strumentazione biomedica	50.000,00					
							Strumentazione biomedica	12.000,00					
							F89J16001660002 Totale	1.202.500,00	1.202.500,00				
						F89J16001670002	Beni tecnico economici vari	3.000,00					
							Beni tecnico economici vari	50.000,00					
							F89J16001670002 Totale	53.000,00	53.000,00				
						F99G16000290002	Forniture informatiche vari	50.000,00					

Piano triennale di primo inserimento	DGR di assegnazione risorse	Decreto SETI concessione_numero	Decreto SETI concessione_oggetto	CUP precedente	descrizione precedente	CUP	descrizione intervento	importo finanziato	cronoprogramma attuativo e finanziario					
									di cui importo speso al 31/12/2022	di cui spesa prevista 2023	di cui spesa prevista 2024	di cui spesa prevista 2025	di cui spesa prevista dopo 2025	
							Forniture informatiche vari	32.000,00						
							Forniture informatiche vari	32.000,00						
							F99G16000290002 Totale	114.000,00	111.354,28	2.645,72				
	349/2016	1474/SPS del 24/11/2016	Finanziamenti in conto capitale per l'anno 2016. concessione definitiva a favore della AAS n.2 - interv			F86G16001560002	ambulanza -	75.000,00						
							F86G16001560002 Totale	75.000,00	75.000,00	0,00				
						F89J16001540002	allestimento nuovo PS -	60.000,00						
							Aspiratore chirurgico porta	1.000,00						
							Centrale monitoraggio --	40.000,00						
							Defibrillatore --	18.000,00						
							Elettrocardiografo --	10.000,00						
							incubatrice neonatale --	11.000,00						
							n 2 lampada scialitica gem	60.000,00						
							n 2 pensile per anestesia -	30.000,00						
							n 2 pensile per chirurgia -	30.000,00						
							N.2 Apparecchi per aneste	79.055,00						
							N.2 barelle -	5.000,00						
							N.2 monitor multiparametri	4.000,00						
							N.2 pensili --	29.000,00						
							N.2 termometro timpanico	1.000,00						
							n.4 lettobarella --	9.000,00						
							N.4 testa letto --	18.000,00						
							N° 2 pulsossimetri --	2.000,00						
							Sedia bilancia --	2.000,00						
							Ventilatore Polmonare --	50.000,00						
							Ventilatore polmonare port	20.000,00						
							F89J16001540002 Totale	479.055,00	437.707,73	41.347,27				
		1530/SPS del 28/11/2016	Finanziamenti in conto capitale per l'anno 2016 ai sensi dell'art. 33, comma 10, della LR 26/2015. con			F89J16001580002	Quota integrativa TAC Go	274.136,30						
							F89J16001580002 Totale	274.136,30						
						F99J16000350002	Furto endoscopi Latisana	150.526,26						
							F99J16000350002 Totale	150.526,26						
		1577/SPS del 30/11/2016	Finanziamenti in conto capitale per l'anno 2016. concessione definitiva a favore della aas n.2 per la pri			F64E16000500002	Camera UFA - unita farma	250.000,00	135.000,00			115.000,00		
							F64E16000500002 Totale	250.000,00	135.000,00			115.000,00		
						F89J16001530002	CUV - CUPRO Trasferime	200.000,00	200.000,00					
							F89J16001530002 Totale	200.000,00	200.000,00					
2017	1820/2017	1673/SPS del 24/11/2017	Finanziamenti in conto capitale per gli anni 2017/2019: programma			TRASF661	Parco Basaglia Gorizia	315.000,00	91.943,93				223.056,07	
							(DA COMPILARE)	55.000,00	55.000,00					
						TRASF661	ex PO Gorizia Messa in sil	30.000,00	28.577,18				1.422,84	
							Gorizia Riqualificazione la	1.820.000,00	365.906,97				1.454.093,03	
							(DA COMPILARE)	150.000,00	146.420,79				3.579,21	
							PO Monfalcone Nuovi spo	1.100.000,00	1.100.000,00					
							(DA COMPILARE)	100.000,00	100.000,00					
							PO Monfalcone Ampliame	394.132,52	344.496,92				49.635,70	
							risonzanza interventi edili e	1.405.867,48	1.404.042,18				1.825,30	
							(DA COMPILARE)	800.000,00	800.000,00					
							beni tecnico economici	500.000,00	500.000,00					
							(DA COMPILARE)	662.100,00	439.228,16				222.871,84	
							attrezzature informatiche	983.000,00	983.000,00					
							(DA COMPILARE)	1.041.500,00	1.041.500,00					
							attrezzature biomedicali	779.085,71	779.085,71					
							(DA COMPILARE)	536.855,23	14.488,23				522.367,00	
							ASUFC - Area Bassa Friul	347.459,06	76.195,69				271.263,37	
							(DA COMPILARE)	4.700.000,00	30.508,30				1.800.000,00	2.400.000,00
							ASUFC - PO Latisana Ri	50.000,00	469.491,70					
							(DA COMPILARE)	30.000,00	30.000,00					
							ASUFC - PO Latisana Re	1.100.000,00	147.173,15				400.000,00	350.000,00
							(DA COMPILARE)	100.000,00	33.423,00				66.577,00	
							ASUFC - PO Palmanova	17.000.000,00	8.480.990,09				2.200.000,00	2.750.000,00
							(DA COMPILARE)	4.000.000,00	6.420,13				1.947.677,47	1.985.000,00
							ASUFC - PO Latisana Se	4.000.000,00	6.420,13				1.947.677,47	1.985.000,00
							(DA COMPILARE)	50.000,00						
							Programma odontoiatria sc	50.000,00						
							(DA COMPILARE)	114.991,10	114.991,10					
							Quota integrativa CUV-CUPRO - PO Palm	35.008,90	32.940,00				2.068,90	
							(DA COMPILARE)	150.000,00	147.931,10				2.068,90	
							TRASF664 Totale	150.000,00	147.931,10	2.068,90				
	371/2017	1131/SPS del 24/08/2017	Finanziamenti in conto capitale per l'anno 2017. Concessione definitiva a favore della AAS n.2 - interv			F49J17000190002	Analizzatore Visione Perif	50.000,00						
							Colonna per laparoscopia	130.000,00						
							defibrillatore semiautomati	8.000,00						
							lampada scialitica	15.000,00						
							Mammografo	240.000,00						
							F49J17000190002 Totale	443.000,00	409.225,58	33.774,42				
						F69J17000600002	caricabatterie universale p	3.000,00						
							Colonna per laparoscopia	130.000,00						
							digitalizzazione tavolo dr	70.000,00						
							incubatrice	17.000,00						
							Lavatrice per endoscopi	45.000,00						
							monitor multiparametrico	2.000,00						
							n° 3 cardiospia (holter Tgd	8.000,00						
							n° 4 ventilatore polmonare	100.000,00						
							n° 5 holter ecg	12.000,00						
							sistema di monitoraggio de	5.000,00						
							F69J17000600002 Totale	392.000,00	267.864,30	124.135,70				
						F86G17000900002	Arredi e attrezzature	80.000,00						
							F86G17000900002 Totale	80.000,00	76.190,91	3.809,09				
						F86G17000330002	arredi	2.500,00						
							arredi sanitari	50.000,00						
							ausili	52.000,00						
							solleva pazienti	78.000,00						
							sollevatore elettr.a colonn	10.000,00						

Piano triennale di primo inserimento	DGR di assegnazione risorse	Decreto SETI concessione_numero	Decreto SETI concessione_oggetto	CUP precedente	descrizione precedente	CUP	descrizione intervento	importo finanziato	cronoprogramma attuativo e finanziario				
									di cui importo speso al 31/12/2022	di cui spesa prevista 2023	di cui spesa prevista 2024	di cui spesa prevista 2025	di cui spesa prevista dopo 2025
						F86G17000330002 Totale		192.500,00	192.500,00	0,00			
						F86G17000340002	Completamento infrastruttura	45.000,00					
							Consolidamento infrastruttura	40.000,00					
							Interventi infrastruttura HW	38.000,00					
							Licenze software (client)	40.000,00					
							Monitor	15.000,00					
							PC Portatili - Smartphone	20.000,00					
							Penne ottiche codici a barre	2.000,00					
							Personal computer	153.000,00					
							Postazioni di lavoro/dispositivi	10.000,00					
							Proiettori	3.000,00					
							Scanner	5.000,00					
							Sistema videoconferenza	45.000,00					
							Software IAM (Identity and Access Management)	20.000,00					
							Stampanti A4	10.000,00					
							Stampanti etichette	5.000,00					
						F86G17000340002 Totale		451.000,00	450.230,57	769,43			
						F89J17000120002	completamento sistema di defibrillatore semiautomatico	60.000,00					
							Laser chirurgico a Olmio	8.000,00					
							n° 1 gastroscopio operativo	50.000,00					
							n° 10 elettrostimolatori Ter	20.000,00					
							n° 3 apparecchio per pressione	5.000,00					
							n°1 aspirafumi	4.500,00					
							n°1 bilancia dinamometrica	12.000,00					
							n°1 elettrobisturi	4.000,00					
							n°1 monitor per videoproiezione	8.000,00					
							n°1 videoduodenoscopia	7.000,00					
							n°3 defibrillatori per ambulanza	30.000,00					
							sistema di monitoraggio per ambulanza	65.000,00					
								120.000,00					
						F89J17000120002 Totale		393.500,00	266.957,88	126.542,12			
						F89J17000130002	autovetture	50.000,00					
						F89J17000130002 Totale		50.000,00	41.098,96	8.901,04			
						F89J17000150002	impedenzometro per ritenzione	24.000,00					
							n° 1 impedenzometro	6.000,00					
							n° 1 nasolaringofaringoscopia	8.500,00					
							n°1 elettrocardiografo	5.000,00					
						F89J17000150002 Totale		43.500,00	34.953,00	8.547,00			
						F89J1700040002	defibrillatore	20.000,00					
							implementazione video s.d	20.000,00					
							monitoraggio automatico F	10.000,00					
							sistema di monitoraggio de	5.000,00					
							sistema di visualizzazione	30.000,00					
							spirometro a campana	40.000,00					
							tomoscintesi	200.000,00					
						F89J1700040002 Totale		325.000,00	325.000,00	0,00			
						F44E1700070002	Realizzazione CAP	255.000,00					
						F44E1700070002 Totale		255.000,00	223.573,33	31.426,67			
						F46G17000110002	Messa a norma antincendio	174.500,00					
						F46G17000110002 Totale		174.500,00	174.500,00				
						F64E16001620002	Fognatura P.O. di Palmanova	100.000,00					
						F64E16001620002 Totale		100.000,00	100.000,00				
						F82C17000250002	Messa in sicurezza cimini	80.000,00					
						F82C17000250002 Totale		80.000,00	80.000,00				
						F84E17000190002	Palazzina A - Messa in sicurezza	50.000,00					
						F84E17000190002 Totale		50.000,00	11.514,27	38.485,73			
						F84E17000200005	Servizio di Radiologia: radi	180.000,00					
						F84E17000200005 Totale		180.000,00	180.000,00				
						F87E17001250002	Revisione piastra ambulanza	30.000,00					
						F87E17001250002 Totale		30.000,00	30.000,00				
						F94E17000140002	Lavori vari di adeguamento	180.000,00					
						F94E17000140002 Totale		180.000,00	180.000,00				
						F97B16000340002	Completamento portineria	50.000,00					
						F97B16000340002 Totale		50.000,00	50.000,00				
						F87E17001260002	Gruppo Assistenziale unico	30.000,00					
						F87E17001260002 Totale		30.000,00	30.000,00				
						F69G17000450002	Adeguamento magazzino	150.000,00					
						F69G17000450002 Totale		150.000,00	150.000,00				
						F69J17000260002	4 sonde ecografiche	26.106,78					
						F69J17000260002 Totale		26.106,78	26.106,78				
						F86G17001160002	Beni economici	53.457,18					
						F69J21014400002	ASUFC - Area Bassa Friuli	116.542,82					
						F86G17001160002 Totale		170.000,00	53.457,18	116.542,82			
						F46G17000190001	COFINANZIAMENTO REGIONALE	8.594,29					
						F46G17000190001 Totale		8.594,29	8.594,29				
						F84E17000230003	COFINANZIAMENTO REGIONALE	2.882,01					
						F84E17000230003 Totale		2.882,01	2.882,01				
						F94E17000240003	COFINANZIAMENTO REGIONALE	3.528,00					
						F94E17000240003 Totale		3.528,00	3.528,00				
						F89J17000140002	Acquisizione beni mobili e	40.000,00					
						F89J17000140002 Totale		40.000,00	40.000,00				
						ICT764	Interventi di investimento e	1.125.600,00					
						ICT764 Totale		1.125.600,00	814.756,71	310.843,29			
						TRASF772	Interventi di investimento edili-impiantistici	55.200,00					
						TRASF772	Interventi di investimento edili-impiantistici	180.000,00					
						TRASF772	Interventi di investimento edili-impiantistici	184.800,00					
						TRASF772 Totale		420.000,00	0,00	420.000,00			
						TRASF779	Interventi di investimento edili-impiantistici	253.000,00					
						TRASF779	Interventi di investimento edili-impiantistici	253.000,00					

Piano triennale di primo inserimento	DGR di assegnazione risorse	Decreto SETI concessione_numero	Decreto SETI concessioneoggetto	CUP precedente	descrizione precedente	CUP	descrizione intervento	importo finanziato	cronoprogramma attuativo e finanziario					
									di cui importo speso al 31/12/2022	di cui spesa prevista 2023	di cui spesa prevista 2024	di cui spesa prevista 2025	di cui spesa prevista dopo 2025	
				TRASF779	Interventi di investimento edili-impiantistici	F69J21014400002	ASUFC - Area Bassa Fri	97.000,00		97.000,00				
						TRASF779 Totale		350.000,00		223.260,00		126.740,00		
561/2018	1480/SPS del 09/10/2018		Finanziamenti in conto capitale per gli anni 2018/2020: programmazione degli investimenti del SSR. C			TRASF751	Quota elisuperficie per il F	665.000,00	189.530,57	215.000,00	260.469,43			
						TRASF751 Totale		665.000,00	189.530,57	215.000,00	260.469,43			
						TRASF752	Tecnologie sanitarie CAP/	800.000,00	93.113,10	206.793,64	500.093,26			
						TRASF752 Totale		800.000,00	93.113,10	206.793,64	500.093,26			
	1927/SPS del 29/11/2018		Finanziamenti in conto capitale per gli anni 2018-2020 ai sensi dell'art. 33, comma 10, della L.R. 26/2			F45F18000290002	Ospedale di Monfalcone -	100.000,00	40.601,06	59.398,94				
						F45F18000290002 Totale		100.000,00	40.601,06	59.398,94				
						F65F18000150002	Ospedale di Palmanova -	300.000,00		300.000,00				
						F65F18000150002 Totale		300.000,00		300.000,00				
						F85F18000710002	Ospedale di Gorizia - inte	500.000,00	10.448,10	489.551,90				
						F85F18000710002 Totale		500.000,00	10.448,10	489.551,90				
						F89F18000520002	sostituzione di attrezzature	202.000,00	202.000,00					
						F89F18000520002 Totale		202.000,00	202.000,00					
						F95F18000120002	Ospedale di Latisana - int	100.000,00	32.818,00	67.182,00				
						F95F18000120002 Totale		100.000,00	32.818,00	67.182,00				
2019	1334/2019	2524/SPS del 25/11/2019	Finanziamenti in conto capitale	TRASF793	Acquisizione beni mobili e tecnologici per	F83G17000810002	Acquisizione beni mobili e	195.000,00	109.424,56	85.575,44				
				TRASF793	Acquisizione beni mobili e tecnologici per	TRASF793	(DA COMPILARE)	30.000,00	28.735,50	1.264,50				
						TRASF793 Totale		225.000,00	138.160,06	86.839,94				
1455/2019	2442/SPS del 20/11/2019		Finanziamenti in conto capitale per gli anni 2019-2021 ai sensi dell'art. 33, comma 10, della L.R. 26/2			F89E19001310002	acquisizioni di beni mobili	440.214,57	440.214,57					
						F89E19001310002 Totale		440.214,57	440.214,57	0,00				
1626/2019	1962/SPS del 15/10/2019		Finanziamenti in conto capitale	TRASF786	acquisizioni di beni mobili e tecnologici o	F62C19000150002	ASUFC - Area Bassa Fri	800.000,00	714.505,79	85.494,21				
				TRASF786	acquisizioni di beni mobili e tecnologici o	F62C19000150002	ASUFC - Area Bassa Fri	420.000,00	408.907,99	11.092,01				
				TRASF786	acquisizioni di beni mobili e tecnologici o	F62C19000150002	ASUFC - Area Bassa Fri	540.000,00	383.917,55	156.082,45				
				TRASF786	acquisizioni di beni mobili e tecnologici o	G44E20000110002	Intervento edile impiantisti	367.583,11	366.118,96	1.464,15				
				TRASF786	acquisizioni di beni mobili e tecnologici o	G44E20001520002	Intervento edile impiantisti	32.949,00	32.949,00					
				TRASF786	acquisizioni di beni mobili e tecnologici o	G97H21000200002	Intervento edile impiantisti	87.051,00	74.743,53	12.307,47				
				TRASF786	acquisizioni di beni mobili e tecnologici o	TRASF786	acquisto laser per Oculisti	949.999,89	939.400,00	10.599,89				
				TRASF786	acquisizioni di beni mobili e tecnologici o	G49C19000020002	biomedicali vari	702.417,00	702.417,00	0,00				
				TRASF786	acquisizioni di beni mobili e tecnologici o	G89E19001450002	Arredi e attrezzature	100.000,00	100.000,00	0,00				
						TRASF786 Totale		4.000.000,00	3.722.959,82	277.040,18				
2184/2016	2587/SPS del 26/11/2019		Programma Investimenti ex Art.20, Legge n.67/1988. Adeguamento alla normativa Antincendio. Risor			F46G17000190001	FINANZIAMENTO STATA	160.046,48	160.046,48					
						F46G17000190001 Totale		160.046,48	160.046,48					
						F84E17000230003	FINANZIAMENTO STATA	51.513,33	51.513,33					
						F84E17000230003 Totale		51.513,33	51.513,33					
						F94E17000240003	FINANZIAMENTO STATA	63.787,11	63.787,11					
						F94E17000240003 Totale		63.787,11	63.787,11					

DA COMPILARE LE RIGHE CHE RIPORTANO IL TOTALE PER CUP
CUP VARIATI SULLA BASE DEL CONSUNTIVO 2021 E DEI REPORT 2022 (DA VERIFICARE)